	GOBIERNO DEL ESTADO DE SONORA FICHA TECNICA PARA SEGUIMIENTO Y EVALUACION DE INDICADORES DE PROYECTOS Y PROCESOS
---	---

NÚMERO Y NOMBRE DEL PROGRAMA:		43 Educación responsable e incluyente	
NOMBRE DEL PROCESO:		ESTADÍAS	
CLAVE PROGRAMÁTICA		40872001002503E404E10459N2	
UNIDAD REPOSABLE:	Universidad Tecnológica de San Luis Río Colorado	UNIDAD EJECUTORA:	Universidad Tecnológica de San Luis Río Colorado
OBJETIVO DEL PROCESO:		Este indicador permitirá conocer el número en porcentaje de los alumnos que terminan satisfactoriamente el periodo de Estadías contra los que indicaron dicho proceso.	


DATOS DEL INDICADOR

NOMBRE INDICADOR:		Porcentaje de alumnos que terminaron estadías	
TIPO:		Estrategico	
RESULTADO ESPERADO:		Reporte publicado por la Dirección de Acceso a la Información de la Secretaría de la Contraloría General en http://transparencia.sonora.gob.mx/portal-de-transparencia.html	
FORMULA CALCULO:		Porcentaje de alumnos que terminaron su estadia =alumnos que concluyen#alumnos	
INTERPRETACIÓN:		Resultado del numero de alumnos que realizaron su estadia	
DIMENSIÓN DEL INDICADOR:	EFICACIA	SENTIDO:	ASCENDENTE
VALOR:	ACUMULABLE	FRECUENCIA MEDICIÓN:	TRIMESTRAL

AVANCE DEL INDICADOR:				TRIMESTRE			Trimestre 3	
META ANUAL	AVANCE DEL TRIMESTRE			AVANCE ACUMULADO			AVANCE RESPECTO DE LA META ANUAL	SEMAFORO
	PROGRAMADO	ALCANZADO	%	PROGRAMADO	ALCANZADO	%		
100%	228	240	95%	207	206	95%	95%	
EVALUACIÓN CUANTITATIVA PROSPECTIVA				Se considera que esta información s entrega en tiempo y forma				
FACTOR DE COMPARACIÓN				N/A				
				Criterios de semaforización Aceptable (color verde): Cuando el avance de la meta del indicador alcance un cumplimiento de entre 80 y 100% respecto al valor acumulado programado. Con riesgo (color amarillo): Cuando el avance de la meta se ubique dentro del rango del 51 al 79% respecto al valor acumulado programado. Crítico (color rojo): Cuando el cumplimiento de la meta registre un avance de 50% o menos respecto al valor acumulado programado.				


Lic. Salvador Raúl González Valenzuela
 Rector


LCP. Servando Sánchez Carrizoza
 Director de Administración y Finanzas

	GOBIERNO DEL ESTADO DE SONORA FICHA TECNICA PARA SEGUIMIENTO Y EVALUACION DE INDICADORES DE PROYECTOS Y PROCESOS
---	---

NÚMERO Y NOMBRE DEL PROGRAMA:		43 Educación responsable e incluyente	
NOMBRE DEL PROCESO:		ESTADIAS	
CLAVE PROGRAMÁTICA		40872001002503E404E10459N2	
UNIDAD RESPONSABLE:	Universidad Tecnológica de San Luis Río Colorado	UNIDAD EJECUTORA:	Universidad Tecnológica de San Luis Río Colorado
OBJETIVO DEL PROCESO:		Este indicador permitirá conocer el número en porcentaje de los alumnos que terminan satisfactoriamente el periodo de Estadias contra los que indicaron dicho proceso.	


DATOS DEL INDICADOR

NOMBRE INDICADOR:		Porcentaje de alumnos que terminaron estadias	
TIPO:		Estrategico	
RESULTADO ESPERADO:		Reporte publicado por la Dirección de Acceso a la Información de la Secretaría de la Contraloría General en http://transparencia.sonora.gob.mx/portal-de-transparencia.html	
FORMULA CALCULO:		Porcentaje de alumnos que terminaron su estadia =alumnos que concluyen#alumnos	
INTERPRETACIÓN:		Resultado del numero de alumnos que realizaron su estadia	
DIMENSIÓN DEL INDICADOR:	EFICACIA	SENTIDO:	ASCENDENTE
VALOR:	ACUMULABLE	FRECUENCIA MEDICIÓN:	TRIMESTRAL

AVANCE DEL INDICADOR:				TRIMESTRE			Trimestre 3	
META ANUAL	AVANCE DEL TRIMESTRE			AVANCE ACUMULADO			AVANCE RESPECTO DE LA META ANUAL	SEMAFORO
	PROGRAMADO	ALCANZADO	%	PROGRAMADO	ALCANZADO	%		
100%	118	124	95%	346	264	95%	95%	
EVALUACIÓN CUANTITATIVA				Se considera que esta información s entrega en tiempo y forma				
PROSPECTIVA				N/A				
FACTOR DE COMPARACIÓN				Criterios de semaforización Aceptable (color verde): Cuando el avance de la meta del indicador alcance un cumplimiento de entre 80 y 100% respecto al valor acumulado programado. Con riesgo (color amarillo): Cuando el avance de la meta se ubique dentro del rango del 51 al 79% respecto al valor acumulado programado. Crítico (color rojo): Cuando el cumplimiento de la meta registre un avance de 50% o menos respecto al valor acumulado programado.				


Lic. Salvador Raúl González Valenzuela
 Rector


LCP. Servando Sánchez Carrizosa
 Director de Administración y Finanzas

 <p>ESTADO DE SONORA</p>	<p>GOBIERNO DEL ESTADO DE SONORA FICHA TECNICA PARA SEGUIMIENTO Y EVALUACION DE INDICADORES DE PROYECTOS Y PROCESOS</p>
---	--

NÚMERO Y NOMBRE DEL PROGRAMA:		43 Educación responsable e incluyente	
NOMBRE DEL PROCESO:		ESTADIAS	
CLAVE PROGRAMÁTICA		40872001002503E404E10459N2	
UNIDAD RESPONSABLE:	Universidad Tecnológica de San Luis Río Colorado	UNIDAD EJECUTORA:	Universidad Tecnológica de San Luis Río Colorado
OBJETIVO DEL PROCESO:		Este indicador permitirá conocer el número en porcentaje de los alumnos que terminan satisfactoriamente el periodo de Estadías contra los que indicaron dicho proceso.	


DATOS DEL INDICADOR

NOMBRE INDICADOR:		Porcentaje de alumnos que terminaron estadías	
TIPO:		Estrategico	
RESULTADO ESPERADO:		Reporte publicado por la Dirección de Acceso a la Información de la Secretaría de la Contraloría General en http://transparencia.sonora.gob.mx/portal-de-transparencia.html	
FORMULA CALCULO:		Porcentaje de alumnos que terminaron su estadía =alumnos que concluyen#alumnos	
INTERPRETACIÓN:		Resultado del número de alumnos que realizaron su estadía	
DIMENSIÓN DEL INDICADOR:	EFICACIA	SENTIDO:	ASCENDENTE
VALOR:	ACUMULABLE	FRECUENCIA MEDICIÓN:	TRIMESTRAL

AVANCE DEL INDICADOR:				TRIMESTRE			Trimestre 3	
META ANUAL	AVANCE DEL TRIMESTRE			AVANCE ACUMULADO			AVANCE RESPECTO DE LA META ANUAL	SEMAFORO
	PROGRAMADO	ALCANZADO	%	PROGRAMADO	ALCANZADO	%		
100%	118	124	95%	346	264	95%	95%	
EVALUACIÓN CUANTITATIVA				Se considera que esta información se entrega en tiempo y forma				
PROSPECTIVA				N/A				
FACTOR DE COMPARACIÓN				<p>Criterios de semaforización</p> <p>Aceptable (color verde): Cuando el avance de la meta del indicador alcance un cumplimiento de entre 80 y 100% respecto al valor acumulado programado.</p> <p>Con riesgo (color amarillo): Cuando el avance de la meta se ubique dentro del rango del 51 al 79% respecto al valor acumulado programado.</p> <p>Crítico (color rojo): Cuando el cumplimiento de la meta registre un avance de 50% o menos respecto al valor acumulado programado.</p>				


Lic. Salvador Raúl González Valenzuela
 Rector


LCP. Servando Sánchez Carrizosa
 Director de Administración y Finanzas


 <p>ESTADO DE SONORA</p>	<p>GOBIERNO DEL ESTADO DE SONORA FICHA TECNICA PARA SEGUIMIENTO Y EVALUACION DE INDICADORES DE PROYECTOS Y PROCESOS</p>
---	--

NÚMERO Y NOMBRE DEL PROGRAMA:		43 Educación responsable e incluyente	
NOMBRE DEL PROCESO:		ESTADÍAS	
CLAVE PROGRAMÁTICA		40872001002503E404E10459N2	
UNIDAD RESPONSABLE:	Universidad Tecnológica de San Luis Río Colorado	UNIDAD EJECUTORA:	Universidad Tecnológica de San Luis Río Colorado
OBJETIVO DEL PROCESO:		Este indicador permitirá conocer el número en porcentaje de los alumnos que terminan satisfactoriamente el periodo de Estadías contra los que indicaron dicho proceso.	


DATOS DEL INDICADOR

NOMBRE INDICADOR:		Porcentaje de alumnos que terminaron estadías	
TIPO:		Estrategico	
RESULTADO ESPERADO:		Reporte publicado por la Dirección de Acceso a la Información de la Secretaría de la Contraloría General en http://transparencia.sonora.gob.mx/portal-de-transparencia.html	
FORMULA CALCULO:		Porcentaje de alumnos que terminaron su estadía =alumnos que concluyen#alumnos	
INTERPRETACIÓN:		Resultado del número de alumnos que realizaron su estadía	
DIMENSIÓN DEL INDICADOR:	EFICACIA	SENTIDO:	ASCENDENTE
VALOR:	ACUMULABLE	FRECUENCIA MEDICIÓN:	TRIMESTRAL

AVANCE DEL INDICADOR:				TRIMESTRE			Trimestre 3	
META ANUAL	AVANCE DEL TRIMESTRE			AVANCE ACUMULADO			AVANCE RESPECTO DE LA META ANUAL	SEMAFORO
	PROGRAMADO	ALCANZADO	%	PROGRAMADO	ALCANZADO	%		
100%	0	0	100%	0	0	100%		
EVALUACIÓN CUANTITATIVA PROSPECTIVA				Se considera que esta información se entrega en tiempo y forma				
FACTOR DE COMPARACIÓN				N/A				
				<p>Criterios de semaforización Aceptable (color verde): Cuando el avance de la meta del indicador alcance un cumplimiento de entre 80 y 100% respecto al valor acumulado programado. Con riesgo (color amarillo): Cuando el avance de la meta se ubique dentro del rango del 51 al 79% respecto al valor acumulado programado. Crítico (color rojo): Cuando el cumplimiento de la meta registre un avance de 50% o menos respecto al valor acumulado programado.</p>				


Lic. Salvador Raúl González Valenzuela
 Rector


LCP. Servando Sánchez Carrizosa
 Director de Administración y Finanzas


 <p>ESTADO DE SONORA</p>	<p>GOBIERNO DEL ESTADO DE SONORA FICHA TECNICA PARA SEGUIMIENTO Y EVALUACION DE INDICADORES DE PROYECTOS Y PROCESOS</p>
---	--

NÚMERO Y NOMBRE DEL PROGRAMA:		43 Educación responsable e incluyente	
NOMBRE DEL PROCESO:		Académicos	
CLAVE PROGRAMÁTICA		40872001002503E40410459N2	
UNIDAD RESPONSABLE:	Universidad Tecnológica de San Luis Río Colorado	UNIDAD EJECUTORA:	Universidad Tecnológica de San Luis Río Colorado
OBJETIVO DEL PROCESO:		Cumplir con las expectativas de los alumnos universitarios, personal docente y los sectores productivo, público y social del Estado Sonora y del país, mediante el desarrollo de programas educativos de calidad con enfoque en la formación basada en competencias profesionales.	

DATOS DEL INDICADOR

NOMBRE INDICADOR:		Planeación, desarrollo y evaluación del proceso enseñanza- aprendizaje	
TIPO:		Estratégico	
RESULTADO ESPERADO:		Tener bajo índice de reprobación en el año	
FÓRMULA CÁLCULO:		(Número de alumnos reprobados en el cuatrimestre / número de alumnos inscritos)	
INTERPRETACIÓN:		Porcentaje de los alumnos reprobados en el año	
DIMENSIÓN DEL INDICADOR:	EFICIENCIA	SENTIDO:	DESCENDENTE
VALOR:	NO ACUMULABLE	FRECUENCIA MEDICIÓN:	CUATRIMESTRAL

AVANCE DEL INDICADOR:				TRIMESTRE			Programación anual	
META ANUAL	AVANCE DEL TRIMESTRE			AVANCE ACUMULADO			AVANCE RESPECTO DE LA META ANUAL	SEMAFORO
	PROGRAMADO	ALCANZADO	%	PROGRAMADO	ALCANZADO	%		
9%	3%	0%	0%	9%	0%	0%	0%	
EVALUACIÓN CUANTITATIVA				Se considera el 3% de manera cuatrimestral, lo que nos da un 9% anual.				
PROSPECTIVA				Mantener deserción por debajo del 3% cuatrimestralmente.				
FACTOR DE COMPARACIÓN				Criterios de semaforización Aceptable (color verde): Cuando el avance de la meta del indicador alcance un cumplimiento de entre 80 y 100% respecto al valor acumulado programado. Con riesgo (color amarillo): Cuando el avance de la meta se ubique dentro del rango del 51 al 79% respecto al valor acumulado programado. Crítico (color rojo): Cuando el cumplimiento de la meta registre un avance de 50% o menos respecto al valor acumulado programado.				


Lic. Salvador Raúl González Valenzuela
 Rector


LCP. Servando Sánchez Carrizoza
 Director de Administración y Finanzas



**GOBIERNO DEL ESTADO DE SONORA FICHA TECNICA
PARA SEGUIMIENTO Y EVALUACION DE INDICADORES DE
PROYECTOS Y PROCESOS**

NÚMERO Y NOMBRE DEL PROGRAMA:		43 Educación responsable e incluyente	
NOMBRE DEL PROCESO:		Académicos	
CLAVE PROGRAMÁTICA		40872001002503E40410459N2	
UNIDAD RESPONSABLE:	Universidad Tecnológica de San Luis Río Colorado	UNIDAD EJECUTORA:	Universidad Tecnológica de San Luis Río Colorado
OBJETIVO DEL PROCESO:		Cumplir con las expectativas de los alumnos universitarios, personal docente y los sectores productivo, público y social del Estado Sonora y del país, mediante el desarrollo de programas educativos de calidad con enfoque en la formación basada en competencias profesionales.	


DATOS DEL INDICADOR

NOMBRE INDICADOR:		Planeación, desarrollo y evaluación del proceso enseñanza- aprendizaje	
TIPO:		Estratégico	
RESULTADO ESPERADO:		Tener bajo índice de reprobación en el año	
FÓRMULA CÁLCULO:		(Número de alumnos reprobados en el cuatrimestre / número de alumnos inscritos)	
INTERPRETACIÓN:		Porcentaje de los alumnos reprobados en el año	
DIMENSIÓN DEL INDICADOR:	EFICIENCIA	SENTIDO:	DESCENDENTE
VALOR:	NO ACUMULABLE	FRECUENCIA MEDICIÓN:	CUATRIMESTRAL

AVANCE DEL INDICADOR:				TRIMESTRE			1er trimestre	
META ANUAL	AVANCE DEL TRIMESTRE			AVANCE ACUMULADO			AVANCE RESPECTO DE LA META ANUAL	SEMAFORO
	PROGRAMADO	ALCANZADO	%	PROGRAMADO	ALCANZADO	%		
9%	0%	0%	0%	0%	0%	0%	0%	
EVALUACIÓN CUANTITATIVA				Se considera el 3% de manera cuatrimestral, lo que nos da un 9% anual. En el 1er trimestre no se consideran datos, porque el cierre es a abril 2020, y en este momento no contamos con bajas por reprobación				
PROSPECTIVA				Mantener deserción por debajo del 3% cuatrimestralmente.				
FACTOR DE COMPARACIÓN				Criterios de semaforización Aceptable (color verde): Cuando el avance de la meta del indicador alcance un cumplimiento de entre 80 y 100% respecto al valor acumulado programado. Con riesgo (color amarillo): Cuando el avance de la meta se ubique dentro del rango del 51 al 79% respecto al valor acumulado programado. Crítico (color rojo): Cuando el cumplimiento de la meta registre un avance de 50% o menos respecto al valor acumulado programado.				

Lic. Salvador Raúl González Valenzuela
 Rector

LCP. Servando Sánchez Carrizosa
 Director de Administración y Finanzas

 <p>ESTADO DE SONORA</p>	GOBIERNO DEL ESTADO DE SONORA FICHA TECNICA PARA SEGUIMIENTO Y EVALUACION DE INDICADORES DE PROYECTOS Y PROCESOS
---	---

NÚMERO Y NOMBRE DEL PROGRAMA:		43 Educación responsable e incluyente	
NOMBRE DEL PROCESO:		Académicos	
CLAVE PROGRAMÁTICA		40872001002503E40410459N2	
UNIDAD RESPONSABLE:	Universidad Tecnológica de San Luis Río Colorado	UNIDAD EJECUTORA:	Universidad Tecnológica de San Luis Río Colorado
OBJETIVO DEL PROCESO:		Cumplir con las expectativas de los alumnos universitarios, personal docente y los sectores productivo, público y social del Estado Sonora y del país, mediante el desarrollo de programas educativos de calidad con enfoque en la formación basada en competencias profesionales.	

DATOS DEL INDICADOR

NOMBRE INDICADOR:		Planeación, desarrollo y evaluación del proceso enseñanza- aprendizaje	
TIPO:		Estratégico	
RESULTADO ESPERADO:		Tener bajo índice de reprobación en el año	
FÓRMULA CÁLCULO:		(Número de alumnos reprobados en el cuatrimestre / número de alumnos inscritos)	
INTERPRETACIÓN:		Porcentaje de los alumnos reprobados en el año	
DIMENSIÓN DEL INDICADOR:	EFICIENCIA	SENTIDO:	DESCENDENTE
VALOR:	NO ACUMULABLE	FRECUENCIA MEDICIÓN:	CUATRIMESTRAL

AVANCE DEL INDICADOR:				TRIMESTRE			2do Trimestre	
META ANUAL	AVANCE DEL TRIMESTRE			AVANCE ACUMULADO			AVANCE RESPECTO DE LA META ANUAL	SEMAFORO
	PROGRAMADO	ALCANZADO	%	PROGRAMADO	ALCANZADO	%		
9%	3%	2.32%	0%	3%	2.32%	0%	2.32%	
EVALUACIÓN CUANTITATIVA				Se considera el 3% de manera cuatrimestral, lo que nos da un 9% anual. Los alumnos de baja por reprobación fueron 25 de un total de 1079, lo que representa el 2.32% de la matrícula tota. El indicador es a abril 2020.				
PROSPECTIVA				Mantener deserción por debajo del 3% cuatrimestralmente.				
FACTOR DE COMPARACIÓN				Criterios de semaforización Aceptable (color verde): Cuando el avance de la meta del indicador alcance un cumplimiento de entre 80 y 100% respecto al valor acumulado programado. Con riesgo (color amarillo): Cuando el avance de la meta se ubique dentro del rango del 51 al 79% respecto al valor acumulado programado. Crítico (color rojo): Cuando el cumplimiento de la meta registre un avance de 50% o menos respecto al valor acumulado programado.				


Lic. Salvador Raúl González Valenzuela
 Rector


LCP. Servando Sánchez Carrizoza
 Director de Administración y Finanzas



**GOBIERNO DEL ESTADO DE SONORA FICHA TECNICA
PARA SEGUIMIENTO Y EVALUACION DE INDICADORES DE
PROYECTOS Y PROCESOS**

NÚMERO Y NOMBRE DEL PROGRAMA:		43 Educación responsable e incluyente	
NOMBRE DEL PROCESO:		Académicos	
CLAVE PROGRAMÁTICA		40872001002503E40410459N2	
UNIDAD RESPONSABLE:	Universidad Tecnológica de San Luis Río Colorado	UNIDAD EJECUTORA:	Universidad Tecnológica de San Luis Río Colorado
OBJETIVO DEL PROCESO:		Cumplir con las expectativas de los alumnos universitarios, personal docente y los sectores productivo, público y social del Estado Sonora y del país, mediante el desarrollo de programas educativos de calidad con enfoque en la formación basada en competencias profesionales.	

DATOS DEL INDICADOR

NOMBRE INDICADOR:		Planeación, desarrollo y evaluación del proceso enseñanza- aprendizaje	
TIPO:		Estratégico	
RESULTADO ESPERADO:		Tener bajo índice de reprobación en el año	
FÓRMULA CÁLCULO:		(Número de alumnos reprobados en el cuatrimestre / número de alumnos inscritos)	
INTERPRETACIÓN:		Porcentaje de los alumnos reprobados en el año	
DIMENSIÓN DEL INDICADOR:	EFICIENCIA	SENTIDO:	DESCENDENTE
VALOR:	NO ACUMULABLE	FRECUENCIA MEDICIÓN:	CUATRIMESTRAL

AVANCE DEL INDICADOR:				TRIMESTRE			3er Trimestre	
META ANUAL	AVANCE DEL TRIMESTRE			AVANCE ACUMULADO			AVANCE RESPECTO DE LA META ANUAL	SEMAFORO
	PROGRAMADO	ALCANZADO	%	PROGRAMADO	ALCANZADO	%		
9%	3%	4.04%	4.04%	3%	4.94%	4.04%	6.36%	
EVALUACIÓN CUANTITATIVA				Se considera el 3% de manera cuatrimestral, lo que nos da un 9% anual. En este período se consideran 40 bajas por reprobación de una matrícula total de 990, lo que nos da el 4.04% y un acumulado del 6.36%. Se consideran datos a agosto 2020.				
PROSPECTIVA				Mantener deserción por debajo del 3% cuatrimestralmente.				
FACTOR DE COMPARACIÓN				Criterios de semaforización Aceptable (color verde): Cuando el avance de la meta del indicador alcance un cumplimiento de entre 80 y 100% respecto al valor acumulado programado. Con riesgo (color amarillo): Cuando el avance de la meta se ubique dentro del rango del 51 al 79% respecto al valor acumulado programado. Crítico (color rojo): Cuando el cumplimiento de la meta registre un avance de 50% o menos respecto al valor acumulado programado.				


Lic. Salvador Raúl González Valenzuela
 Rector


LCP. Servando Sánchez Carrizoza
 Director de Administración y Finanzas



**GOBIERNO DEL ESTADO DE SONORA FICHA TECNICA
PARA SEGUIMIENTO Y EVALUACION DE INDICADORES DE
PROYECTOS Y PROCESOS**

NÚMERO Y NOMBRE DEL PROGRAMA:		43 Educación responsable e incluyente	
NOMBRE DEL PROCESO:		Académicos	
CLAVE PROGRAMÁTICA		40872001002503E40410459N2	
UNIDAD RESPONSABLE:	Universidad Tecnológica de San Luis Río Colorado	UNIDAD EJECUTORA:	Universidad Tecnológica de San Luis Río Colorado
OBJETIVO DEL PROCESO:		Cumplir con las expectativas de los alumnos universitarios, personal docente y los sectores productivo, público y social del Estado Sonora y del país, mediante el desarrollo de programas educativos de calidad con enfoque en la formación basada en competencias profesionales.	


DATOS DEL INDICADOR

NOMBRE INDICADOR:		Planeación, desarrollo y evaluación del proceso enseñanza- aprendizaje	
TIPO:		Estratégico	
RESULTADO ESPERADO:		Tener bajo índice de reprobación en el año	
FÓRMULA CÁLCULO:		(Número de alumnos reprobados en el cuatrimestre / número de alumnos inscritos)	
INTERPRETACIÓN:		Porcentaje de los alumnos reprobados en el año	
DIMENSIÓN DEL INDICADOR:	EFICIENCIA	SENTIDO:	DESCENDENTE
VALOR:	NO ACUMULABLE	FRECUENCIA MEDICIÓN:	CUATRIMESTRAL

AVANCE DEL INDICADOR:				TRIMESTRE			4to trimestre	
META ANUAL	AVANCE DEL TRIMESTRE			AVANCE ACUMULADO			AVANCE RESPECTO DE LA META ANUAL	SEMAFORO
	PROGRAMADO	ALCANZADO	%	PROGRAMADO	ALCANZADO	%		
9%	3%	2.32%	2.32	3%	2.32%	2.32%	8.68%	
EVALUACIÓN CUANTITATIVA				Se considera el 3% de manera cuatrimestral, lo que nos da un 9% anual. En este período se dieron 27 bajas por reprobación de una matrícula total de 1,166, lo que representa el 2.32% y un acumulado anual de 8.68%. Estos datos son a diciembre 2020.				
PROSPECTIVA				Mantener deserción por debajo del 3% cuatrimestralmente.				
FACTOR DE COMPARACIÓN				Criterios de semaforización Aceptable (color verde): Cuando el avance de la meta del indicador alcance un cumplimiento de entre 80 y 100% respecto al valor acumulado programado. Con riesgo (color amarillo): Cuando el avance de la meta se ubique dentro del rango del 51 al 79% respecto al valor acumulado programado. Crítico (color rojo): Cuando el cumplimiento de la meta registre un avance de 50% o menos respecto al valor acumulado programado.				

Lic. Salvador Raúl González Valenzuela
Rector

LCP. Servando Sánchez Carrizoza
Director de Administración y Finanzas


 <p>ESTADO DE SONORA</p>	<p>GOBIERNO DEL ESTADO DE SONORA FICHA TECNICA PARA SEGUIMIENTO Y EVALUACION DE INDICADORES DE PROYECTOS Y PROCESOS</p>
---	--

NÚMERO Y NOMBRE DEL PROGRAMA:		43 Educación responsable e incluyente	
NOMBRE DEL PROCESO:		Académico	
CLAVE PROGRAMÁTICA		40872001002503E404E10459N2	
UNIDAD RESPONSABLE:	Universidad Tecnológica de San Luis Río Colorado	UNIDAD EJECUTORA:	Universidad Tecnológica de San Luis Río Colorado
OBJETIVO DEL PROCESO:		Cumplir con las expectativas de los alumnos universitarios, personal docente y los sectores productivo, público y social del Estado y del País, mediante el desarrollo de programas educativos de calidad con enfoque en la formación basada en competencias profesionales.	


DATOS DEL INDICADOR

NOMBRE INDICADOR:		Investigaciones del cuerpo docente y/o cuerpos académicos.	
TIPO:		De gestión	
RESULTADO ESPERADO:		Tener productos de investigación de los CA en el año.	
FÓRMULA CÁLCULO:		= (publicaciones realizadas en un trimestre /publicaciones programadas en un trimestre)*100	
INTERPRETACIÓN:		Numero de publicaciones en revistas de investigación.	
DIMENSIÓN DEL INDICADOR:	Eficiencia	SENTIDO:	Ascendente
VALOR:	Acumulable	FRECUENCIA MEDICIÓN:	Trimestral

AVANCE DEL INDICADOR:				TRIMESTRE			Trimestre 1	
META ANUAL	AVANCE DEL TRIMESTRE			AVANCE ACUMULADO			AVANCE RESPECTO DE LA META ANUAL	SEMAFORO
	PROGRAMADO	ALCANZADO	%	PROGRAMADO	ALCANZADO	%		
4	0	0	0%	0	0	0%	0	
EVALUACIÓN CUANTITATIVA				Se considera 2 publicaciones al año por Cuerpo Académico, la UTSLRC cuenta con 2 CA. solo en el 3ro y 4to. Trimestre.				
PROSPECTIVA				N/A				
FACTOR DE COMPARACIÓN				<p>Criterios de semaforización Aceptable (color verde): Cuando el avance de la meta del indicador alcance un cumplimiento de entre 80 y 100% respecto al valor acumulado programado Con riesgo (color amarillo): Cuando el avance de la meta se ubique dentro del rango del 51 al 79% respecto al valor acumulado programado Crítico (color rojo): Cuando el cumplimiento de la meta registre un avance de 50% o menos respecto al valor acumulado programado.</p>				


Lic. Salvador Raúl González Valenzuela
 Rector


LCP. Servando Sánchez Carrizoza
 Director de Administración y Finanzas

	GOBIERNO DEL ESTADO DE SONORA FICHA TECNICA PARA SEGUIMIENTO Y EVALUACION DE INDICADORES DE PROYECTOS Y PROCESOS
---	---

NÚMERO Y NOMBRE DEL PROGRAMA:		43 Educación responsable e incluyente	
NOMBRE DEL PROCESO:		Académico	
CLAVE PROGRAMÁTICA		40872001002503E404E10459N2	
UNIDAD RESPONSABLE:	Universidad Tecnológica de San Luis Río Colorado	UNIDAD EJECUTORA:	Universidad Tecnológica de San Luis Río Colorado
OBJETIVO DEL PROCESO:		Cumplir con las expectativas de los alumnos universitarios, personal docente y los sectores productivo, público y social del Estado y del País, mediante el desarrollo de programas educativos de calidad con enfoque en la formación basada en competencias profesionales.	


DATOS DEL INDICADOR

NOMBRE INDICADOR:		Investigaciones del cuerpo docente y/o cuerpos académicos.	
TIPO:		De gestión	
RESULTADO ESPERADO:		Tener productos de investigación de los CA en el año.	
FÓRMULA CÁLCULO:		= (publicaciones realizadas en un trimestre /publicaciones programadas en un trimestre)*100	
INTERPRETACIÓN:		Numero de publicaciones en revistas de investigación.	
DIMENSIÓN DEL INDICADOR:	Eficiencia	SENTIDO:	Ascendente
VALOR:	Acumulable	FRECUENCIA MEDICIÓN:	Trimestral

AVANCE DEL INDICADOR:				TRIMESTRE			Trimestre 2	
META ANUAL	AVANCE DEL TRIMESTRE			AVANCE ACUMULADO			AVANCE RESPECTO DE LA META ANUAL	SEMAFORO
	PROGRAMADO	ALCANZADO	%	PROGRAMADO	ALCANZADO	%		
4	0	1	25%	0	1	25%	25%	
EVALUACIÓN CUANTITATIVA				Se considera 2 publicaciones al año por Cuerpo Académico, la UTSLRC cuenta con 2 CA. se aprobó 1 publicación en el 2do. trimestre				
PROSPECTIVA				N/A				
FACTOR DE COMPARACIÓN				Criterios de semaforización Aceptable (color verde): Cuando el avance de la meta del indicador alcance un cumplimiento de entre 80 y 100% respecto al valor acumulado programado Con riesgo (color amarillo): Cuando el avance de la meta se ubique dentro del rango del 51 al 79% respecto al valor acumulado programado Crítico (color rojo): Cuando el cumplimiento de la meta registre un avance de 50% o menos respecto al valor acumulado programado.				


Lic. Salvador Raúl González Valenzuela
 Rector


LCP. Servando Sánchez Carrizoza
 Director de Administración y Finanzas

 <p>ESTADO DE SONORA</p>	<p>GOBIERNO DEL ESTADO DE SONORA FICHA TECNICA PARA SEGUIMIENTO Y EVALUACION DE INDICADORES DE PROYECTOS Y PROCESOS</p>
---	--

NÚMERO Y NOMBRE DEL PROGRAMA:		43 Educación responsable e incluyente	
NOMBRE DEL PROCESO:		Académico	
CLAVE PROGRAMÁTICA		40872001002503E404E10459N2	
UNIDAD RESPONSABLE:	Universidad Tecnológica de San Luis Río Colorado	UNIDAD EJECUTORA:	Universidad Tecnológica de San Luis Río Colorado
OBJETIVO DEL PROCESO:		Cumplir con las expectativas de los alumnos universitarios, personal docente y los sectores productivo, público y social del Estado y del País, mediante el desarrollo de programas educativos de calidad con enfoque en la formación basada en competencias profesionales.	


DATOS DEL INDICADOR

NOMBRE INDICADOR:		Investigaciones del cuerpo docente y/o cuerpos académicos.	
TIPO:		De gestión	
RESULTADO ESPERADO:		Tener productos de investigación de los CA en el año.	
FÓRMULA CÁLCULO:		= (publicaciones realizadas en un trimestre /publicaciones programadas en un trimestre)*100	
INTERPRETACIÓN:		Numero de publicaciones en revistas de investigación.	
DIMENSIÓN DEL INDICADOR:	Eficiencia	SENTIDO:	Ascendente
VALOR:	Acumulable	FRECUENCIA MEDICIÓN:	Trimestral

AVANCE DEL INDICADOR:				TRIMESTRE			Trimestre 3	
META ANUAL	AVANCE DEL TRIMESTRE			AVANCE ACUMULADO			AVANCE RESPECTO DE LA META ANUAL	SEMAFORO
	PROGRAMADO	ALCANZADO	%	PROGRAMADO	ALCANZADO	%		
4	2	0	0%	2	1	25%	25%	
EVALUACIÓN CUANTITATIVA				Se considera 2 publicaciones al año por Cuerpo Académico, la UTSLRC cuenta con 2 CA. por motivos de la Pandemia se cancelaron algunos congresos que se tenían contemplados				
PROSPECTIVA				N/A				
FACTOR DE COMPARACIÓN				<p>Criterios de semaforización Aceptable (color verde): Cuando el avance de la meta del indicador alcance un cumplimiento de entre 80 y 100% respecto al valor acumulado programado Con riesgo (color amarillo): Cuando el avance de la meta se ubique dentro del rango del 51 al 79% respecto al valor acumulado programado Crítico (color rojo): Cuando el cumplimiento de la meta registre un avance de 50% o menos respecto al valor acumulado programado.</p>				


Lic. Salvador Raúl González Valenzuela
 Rector


LCP. Servando Sánchez Carrizoza
 Director de Administración y Finanzas

 <p>ESTADO DE SONORA</p>	GOBIERNO DEL ESTADO DE SONORA FICHA TECNICA PARA SEGUIMIENTO Y EVALUACION DE INDICADORES DE PROYECTOS Y PROCESOS
---	---

NÚMERO Y NOMBRE DEL PROGRAMA:		43 Educación responsable e incluyente	
NOMBRE DEL PROCESO:		Académico	
CLAVE PROGRAMÁTICA		40872001002503E404E10459N2	
UNIDAD RESPONSABLE:	Universidad Tecnológica de San Luis Río Colorado	UNIDAD EJECUTORA:	Universidad Tecnológica de San Luis Río Colorado
OBJETIVO DEL PROCESO:		Cumplir con las expectativas de los alumnos universitarios, personal docente y los sectores productivo, público y social del Estado y del País, mediante el desarrollo de programas educativos de calidad con enfoque en la formación basada en competencias profesionales.	


DATOS DEL INDICADOR

NOMBRE INDICADOR:		Investigaciones del cuerpo docente y/o cuerpos académicos.	
TIPO:		De gestión	
RESULTADO ESPERADO:		Tener productos de investigación de los CA en el año.	
FÓRMULA CÁLCULO:		= (publicaciones realizadas en un trimestre /publicaciones programadas en un trimestre)*100	
INTERPRETACIÓN:		Numero de publicaciones en revistas de investigación.	
DIMENSIÓN DEL INDICADOR:	Eficiencia	SENTIDO:	Ascendente
VALOR:	Acumulable	FRECUENCIA MEDICIÓN:	Trimestral

AVANCE DEL INDICADOR:				TRIMESTRE			Trimestre 4	
META ANUAL	AVANCE DEL TRIMESTRE			AVANCE ACUMULADO			AVANCE RESPECTO DE LA META ANUAL	SEMAFORO
	PROGRAMADO	ALCANZADO	%	PROGRAMADO	ALCANZADO	%		
4	2	0	0%	4	1	25%	25%	
EVALUACIÓN CUANTITATIVA				Se considera 2 publicaciones al año por Cuerpo Académico, la UTSLRC cuenta con 2 CA. debido a la pandemia algunos congresos cancelaron eventos.				
PROSPECTIVA				N/A				
FACTOR DE COMPARACIÓN				Criterios de semaforización Aceptable (color verde): Cuando el avance de la meta del indicador alcance un cumplimiento de entre 80 y 100% respecto al valor acumulado programado Con riesgo (color amarillo): Cuando el avance de la meta se ubique dentro del rango del 51 al 79% respecto al valor acumulado programado Crítico (color rojo): Cuando el cumplimiento de la meta registre un avance de 50% o menos respecto al valor acumulado programado.				


Lic. Salvador Raúl González Valenzuela
 Rector


LCP. Servando Sánchez Carrizoza
 Director de Administración y Finanzas

 <p>ESTADO DE SONORA</p>	<p>GOBIERNO DEL ESTADO DE SONORA FICHA TECNICA PARA SEGUIMIENTO Y EVALUACION DE INDICADORES DE PROYECTOS Y PROCESOS</p>
---	--

NÚMERO Y NOMBRE DEL PROGRAMA:		43 Educación responsable e incluyente	
NOMBRE DEL PROCESO:		Académicos	
CLAVE PROGRAMÁTICA		40872001002503E40410459N2	
UNIDAD RESPONSABLE:	Universidad Tecnológica de San Luis Río Colorado	UNIDAD EJECUTORA:	Universidad Tecnológica de San Luis Río Colorado
OBJETIVO DEL PROCESO:		Cumplir con las expectativas de los alumnos universitarios, personal docente y los sectores productivo, público y social del Estado Sonora y del país, mediante el desarrollo de programas educativos de calidad con enfoque en la formación basada en competencias profesionales.	


DATOS DEL INDICADOR

NOMBRE INDICADOR:		Porcentaje de satisfacción sobre el proceso de programación académica	
TIPO:		Gestión	
RESULTADO ESPERADO:		Porcentaje	
FÓRMULA CÁLCULO:		Satisfacción del cliente sobre el proceso=El servicio que se entrega a los clientes	
INTERPRETACIÓN:		El servicio que se entrega a los clientes durante el proceso por cuatrimestre contra las expectativas que tienen los clientes sobre el mismo.	
DIMENSIÓN DEL INDICADOR:	EFICACIA	SENTIDO:	ASCENDENTE
VALOR:	ABSOLUTO	FRECUENCIA MEDICIÓN:	TRIMESTRAL

AVANCE DEL INDICADOR:				TRIMESTRE			Programación anual	
META ANUAL	AVANCE DEL TRIMESTRE			AVANCE ACUMULADO			AVANCE RESPECTO DE LA META ANUAL	SEMAFORO
	PROGRAMADO	ALCANZADO	%	PROGRAMADO	ALCANZADO	%		
530	530		0%	530	0%	0%	0%	
EVALUACIÓN CUANTITATIVA				Cumplir al 100% con lo programado para cada periodo cuatrimestral de lo que se entrega contra las expectativas				
PROSPECTIVA				Cumplir al 100% (530/530) con lo programado para cada periodo cuatrimestral.				
FACTOR DE COMPARACIÓN				<p>Criterios de semaforización Aceptable (color verde): Cuando el avance de la meta del indicador alcance un cumplimiento de entre 80 y 100% respecto al valor acumulado programado. Con riesgo (color amarillo): Cuando el avance de la meta se ubique dentro del rango del 51 al 79% respecto al valor acumulado programado. Crítico (color rojo): Cuando el cumplimiento de la meta registre un avance de 50% o menos respecto al valor acumulado programado.</p>				


Lic. Salvador Raúl González Valenzuela
 Rector


LCP. Servando Sánchez Carrizoza
 Director de Administración y Finanzas

 <p>ESTADO DE SONORA</p>	GOBIERNO DEL ESTADO DE SONORA FICHA TECNICA PARA SEGUIMIENTO Y EVALUACION DE INDICADORES DE PROYECTOS Y PROCESOS
---	---

NÚMERO Y NOMBRE DEL PROGRAMA:		43 Educación responsable e incluyente	
NOMBRE DEL PROCESO:		Académicos	
CLAVE PROGRAMÁTICA		40872001002503E40410459N2	
UNIDAD RESPONSABLE:	Universidad Tecnológica de San Luis Río Colorado	UNIDAD EJECUTORA:	Universidad Tecnológica de San Luis Río Colorado
OBJETIVO DEL PROCESO:		Cumplir con las expectativas de los alumnos universitarios, personal docente y los sectores productivo, público y social del Estado Sonora y del país, mediante el desarrollo de programas educativos de calidad con enfoque en la formación basada en competencias profesionales.	


DATOS DEL INDICADOR

NOMBRE INDICADOR:		Porcentaje de satisfacción sobre el proceso de programación académica	
TIPO:		Gestión	
RESULTADO ESPERADO:		Porcentaje	
FÓRMULA CÁLCULO:		Satisfacción del cliente sobre el proceso=El servicio que se entrega a los clientes	
INTERPRETACIÓN:		El servicio que se entrega a los clientes durante el proceso por cuatrimestre contra las expectativas que tienen los clientes sobre el mismo.	
DIMENSIÓN DEL INDICADOR:	EFICACIA	SENTIDO:	ASCENDENTE
VALOR:	ABSOLUTO	FRECUENCIA MEDICIÓN:	TRIMESTRAL

AVANCE DEL INDICADOR:				TRIMESTRE			1er. trimestre	
META ANUAL	AVANCE DEL TRIMESTRE			AVANCE ACUMULADO			AVANCE RESPECTO DE LA META ANUAL	SEMAFORO
	PROGRAMADO	ALCANZADO	%	PROGRAMADO	ALCANZADO	%		
530	530	530	100%	530	530	100%	33%	
EVALUACIÓN CUANTITATIVA				Cumplir al 100% con lo programado para cada periodo cuatrimestral de lo que se entrega contra las expectativas				
PROSPECTIVA				Cumplir al 100% (530/530) con lo programado para cada periodo cuatrimestral.				
FACTOR DE COMPARACIÓN				Criterios de semaforización Aceptable (color verde): Cuando el avance de la meta del indicador alcance un cumplimiento de entre 80 y 100% respecto al valor acumulado programado. Con riesgo (color amarillo): Cuando el avance de la meta se ubique dentro del rango del 51 al 79% respecto al valor acumulado programado. Crítico (color rojo): Cuando el cumplimiento de la meta registre un avance de 50% o menos respecto al valor acumulado programado.				


Lic. Salvador Raúl González Valenzuela
 Rector


LCP. Servando Sánchez Carrizoza
 Director de Administración y Finanzas

 ESTADO DE SONORA	GOBIERNO DEL ESTADO DE SONORA FICHA TECNICA PARA SEGUIMIENTO Y EVALUACION DE INDICADORES DE PROYECTOS Y PROCESOS
---	---

NÚMERO Y NOMBRE DEL PROGRAMA:		43 Educación responsable e incluyente	
NOMBRE DEL PROCESO:		Académicos	
CLAVE PROGRAMÁTICA		40872001002503E40410459N2	
UNIDAD RESPONSABLE:	Universidad Tecnológica de San Luis Río Colorado	UNIDAD EJECUTORA:	Universidad Tecnológica de San Luis Río Colorado
OBJETIVO DEL PROCESO:		Cumplir con las expectativas de los alumnos universitarios, personal docente y los sectores productivo, público y social del Estado Sonora y del país, mediante el desarrollo de programas educativos de calidad con enfoque en la formación basada en competencias profesionales.	


DATOS DEL INDICADOR

NOMBRE INDICADOR:		Porcentaje de satisfacción sobre el proceso de programación académica	
TIPO:		Gestión	
RESULTADO ESPERADO:		Porcentaje	
FÓRMULA CÁLCULO:		Satisfacción del cliente sobre el proceso=El servicio que se entrega a los clientes	
INTERPRETACIÓN:		El servicio que se entrega a los clientes durante el proceso por cuatrimestre contra las expectativas que tienen los clientes sobre el mismo.	
DIMENSIÓN DEL INDICADOR:	EFICACIA	SENTIDO:	ASCENDENTE
VALOR:	ABSOLUTO	FRECUENCIA MEDICIÓN:	TRIMESTRAL

AVANCE DEL INDICADOR:				TRIMESTRE			2do. trimestre	
META ANUAL	AVANCE DEL TRIMESTRE			AVANCE ACUMULADO			AVANCE RESPECTO DE LA META ANUAL	SEMAFORO
	PROGRAMADO	ALCANZADO	%	PROGRAMADO	ALCANZADO	%		
530	530	530	100%	530	530	100%	66%	
EVALUACIÓN CUANTITATIVA				Cumplir al 100% con lo programado para cada periodo cuatrimestral de lo que se entrega contra las expectativas				
PROSPECTIVA				Cumplir al 100% (530/530) con lo programado para cada periodo cuatrimestral.				
FACTOR DE COMPARACIÓN				Criterios de semaforización Aceptable (color verde): Cuando el avance de la meta del indicador alcance un cumplimiento de entre 80 y 100% respecto al valor acumulado programado. Con riesgo (color amarillo): Cuando el avance de la meta se ubique dentro del rango del 51 al 79% respecto al valor acumulado programado. Crítico (color rojo): Cuando el cumplimiento de la meta registre un avance de 50% o menos respecto al valor acumulado programado.				


Lic. Salvador Raúl González Valenzuela
 Rector


LCP. Servando Sánchez Carrizoza
 Director de Administración y Finanzas

	GOBIERNO DEL ESTADO DE SONORA FICHA TECNICA PARA SEGUIMIENTO Y EVALUACION DE INDICADORES DE PROYECTOS Y PROCESOS
---	---

NÚMERO Y NOMBRE DEL PROGRAMA:		43 Educación responsable e incluyente	
NOMBRE DEL PROCESO:		Académicos	
CLAVE PROGRAMÁTICA		40872001002503E40410459N2	
UNIDAD RESPONSABLE:	Universidad Tecnológica de San Luis Río Colorado	UNIDAD EJECUTORA:	Universidad Tecnológica de San Luis Río Colorado
OBJETIVO DEL PROCESO:		Cumplir con las expectativas de los alumnos universitarios, personal docente y los sectores productivo, público y social del Estado Sonora y del país, mediante el desarrollo de programas educativos de calidad con enfoque en la formación basada en competencias profesionales.	


DATOS DEL INDICADOR

NOMBRE INDICADOR:		Porcentaje de satisfacción sobre el proceso de programación académica	
TIPO:		Gestión	
RESULTADO ESPERADO:		Porcentaje	
FÓRMULA CÁLCULO:		Satisfacción del cliente sobre el proceso=El servicio que se entrega a los clientes	
INTERPRETACIÓN:		El servicio que se entrega a los clientes durante el proceso por cuatrimestre contra las expectativas que tienen los clientes sobre el mismo.	
DIMENSIÓN DEL INDICADOR:	EFICACIA	SENTIDO:	ASCENDENTE
VALOR:	ABSOLUTO	FRECUENCIA MEDICIÓN:	TRIMESTRAL

AVANCE DEL INDICADOR:				TRIMESTRE			3ro. trimestre	
META ANUAL	AVANCE DEL TRIMESTRE			AVANCE ACUMULADO			AVANCE RESPECTO DE LA META ANUAL	SEMAFORO
	PROGRAMADO	ALCANZADO	%	PROGRAMADO	ALCANZADO	%		
530	530	530	100%	530	530	100%	99%	
EVALUACIÓN CUANTITATIVA				Cumplir al 100% con lo programado para cada periodo cuatrimestral de lo que se entrega contra las expectativas				
PROSPECTIVA				Cumplir al 100% (530/530) con lo programado para cada periodo cuatrimestral.				
FACTOR DE COMPARACIÓN				Criterios de semaforización Aceptable (color verde): Cuando el avance de la meta del indicador alcance un cumplimiento de entre 80 y 100% respecto al valor acumulado programado. Con riesgo (color amarillo): Cuando el avance de la meta se ubique dentro del rango del 51 al 79% respecto al valor acumulado programado. Crítico (color rojo): Cuando el cumplimiento de la meta registre un avance de 50% o menos respecto al valor acumulado programado.				


Lic. Salvador Raúl González Valenzuela
 Rector


LCP. Servando Sánchez Carrizoza
 Director de Administración y Finanzas

	GOBIERNO DEL ESTADO DE SONORA FICHA TECNICA PARA SEGUIMIENTO Y EVALUACION DE INDICADORES DE PROYECTOS Y PROCESOS
---	---

NÚMERO Y NOMBRE DEL PROGRAMA:		43 Educación responsable e incluyente	
NOMBRE DEL PROCESO:		Académicos	
CLAVE PROGRAMÁTICA		40872001002503E40410459N2	
UNIDAD RESPONSABLE:	Universidad Tecnológica de San Luis Río Colorado	UNIDAD EJECUTORA:	Universidad Tecnológica de San Luis Río Colorado
OBJETIVO DEL PROCESO:		Cumplir con las expectativas de los alumnos universitarios, personal docente y los sectores productivo, público y social del Estado Sonora y del país, mediante el desarrollo de programas educativos de calidad con enfoque en la formación basada en competencias profesionales.	

DATOS DEL INDICADOR

NOMBRE INDICADOR:		Porcentaje de satisfacción sobre el proceso de programación académica	
TIPO:		Gestión	
RESULTADO ESPERADO:		Porcentaje	
FÓRMULA CÁLCULO:		Satisfacción del cliente sobre el proceso=El servicio que se entrega a los clientes	
INTERPRETACIÓN:		El servicio que se entrega a los clientes durante el proceso por cuatrimestre contra las expectativas que tienen los clientes sobre el mismo.	
DIMENSIÓN DEL INDICADOR:	EFICACIA	SENTIDO:	ASCENDENTE
VALOR:	ABSOLUTO	FRECUENCIA MEDICIÓN:	TRIMESTRAL

AVANCE DEL INDICADOR:				TRIMESTRE			4to. trimestre	
META ANUAL	AVANCE DEL TRIMESTRE			AVANCE ACUMULADO			AVANCE RESPECTO DE LA META ANUAL	SEMAFORO
	PROGRAMADO	ALCANZADO	%	PROGRAMADO	ALCANZADO	%		
530	0	0	0%	0	0	0%	99%	
EVALUACIÓN CUANTITATIVA				Cumplir al 100% con lo programado para cada periodo cuatrimestral de lo que se entrega contra las expectativas. No se tiene programación para este trimestre.				
PROSPECTIVA				Cumplir al 100% (530/530) con lo programado para cada periodo cuatrimestral.				
FACTOR DE COMPARACIÓN				Criterios de semaforización Aceptable (color verde): Cuando el avance de la meta del indicador alcance un cumplimiento de entre 80 y 100% respecto al valor acumulado programado. Con riesgo (color amarillo): Cuando el avance de la meta se ubique dentro del rango del 51 al 79% respecto al valor acumulado programado. Crítico (color rojo): Cuando el cumplimiento de la meta registre un avance de 50% o menos respecto al valor acumulado programado.				


Lic. Salvador Raúl González Valenzuela
 Rector


LCP. Servando Sánchez Carrizoza
 Director de Administración y Finanzas




GOBIERNO DEL ESTADO DE SONORA FICHA TECNICA PARA SEGUIMIENTO Y EVALUACION DE INDICADORES DE PROYECTOS Y PROCESOS

NUMERO Y NOMBRE DEL PROGRAMA:		43.Educación responsable e incluyente	
NOMBRE DEL PROCESO:		Académicos	
CLAVE PROGRAMATICA:		408720010025033404E10459N2	
UNIDAD RESPONSABLE:	UNIVERSIDAD TECNOLÓGICA DE SAN LUIS RIO COLORADO	UNIDAD EJECUTORA:	UNIVERSIDAD TECNOLÓGICA DE SAN LUIS RIO COLORADO
OBJETIVO DEL PROCESO:		Elevar la calidad de la educación para impulsar la creatividad, el ingenio, las competencias a través de eventos académicos	

DATOS DEL INDICADOR

NOMBRE INDICADOR:		Eventos académicos	
TIPO:		De gestión	
RESULTADO ESPERADO:		Participación de alumnos en eventos académicos	
FORMULA CALCULO:		Absoluto	
INTERPRETACION:		Porcentaje de los eventos	
DIMENSION DEL INDICADOR:	Eficacia	SENTIDO:	Ascendente
VALOR:	acumulable	FRECUENCIA MEDICION:	Cuatrimestral

AVANCE DEL INDICADOR:				Anual			Anual	SEMAFORO
META ANUAL	AVANCE DEL TRIMESTRE			AVANCE ACUMULADO			AVANCE RESPECTO DE LA META ANUAL	
	PROGRAMADO	ALCANZADO	%	PROGRAMADO	ALCANZADO	%		
15	15	0	0	15	0	0	0	
EVALUACIÓN CUALITATIVA				Se considera el 100% de manera trimestral, el 100% programado representa la manera absoluta de los eventos académicos. Algunos de ellos se han cumplido de manera virtual debido a la pandemia.				
PROSPECTIVA				N/A				
FACTOR DE COMPARACIÓN				Criterios de semaforización. Aceptable (color verde): Cuando el avance de la meta del indicador alcance un cumplimiento de entre 80 y 100% respecto al valor acumulado programado Con riesgo (color amarillo): Cuando el avance de la meta se ubique dentro del rango del 51 al 79% respecto al valor acumulado programado Crítico (color rojo): Cuando el cumplimiento de la meta registre un avance de 50% o menos respecto al valor acumulado programado.				


Lic. Salvador Raúl González Valenzuela
 Rector


L.C.P. Servando Sánchez Carrizoza
 Director de Administración y Finanzas



**GOBIERNO DEL ESTADO DE SONORA FICHA TECNICA PARA
SEGUIMIENTO Y EVALUACION DE INDICADORES DE PROYECTOS Y
PROCESOS**

NUMERO Y NOMBRE DEL PROGRAMA:		43.Educación responsable e incluyente	
NOMBRE DEL PROCESO:		Académicos	
CLAVE PROGRAMATICA:		408720010025033404E10459N2	
UNIDAD RESPONSABLE:	UNIVERSIDAD TECNOLÓGICA DE SAN LUIS RIO COLORADO	UNIDAD EJECUTORA:	UNIVERSIDAD TECNOLÓGICA DE SAN LUIS RIO COLORADO
OBJETIVO DEL PROCESO:		Elevar la calidad de la educación para impulsar la creatividad, el ingenio, las competencias a través de eventos académicos	

DATOS DEL INDICADOR

NOMBRE INDICADOR:		Eventos académicos	
TIPO:		De gestión	
RESULTADO ESPERADO:		Participación de alumnos en eventos académicos	
FORMULA CALCULO:		Absoluto	
INTERPRETACION:		Porcentaje de los eventos	
DIMENSION DEL INDICADOR:	Eficacia	SENTIDO:	Ascendente
VALOR:	acumulable	FRECUENCIA MEDICION:	Cuatrimestral

AVANCE DEL INDICADOR:				TRIMESTERE			1ER TRIMESTRE	
META ANUAL	AVANCE DEL TRIMESTRE			AVANCE ACUMULADO			AVANCE RESPECTO DE LA META ANUAL	SEMAFORO
	PROGRAMADO	ALCANZADO	%	PROGRAMADO	ALCANZADO	%		
15	5	5	100%	5	5	100%	33%	■
EVALUACIÓN CUALITATIVA				Se considera el 100% de manera trimestral, el 100% programado representa la manera absoluta de los eventos académicos. Algunos de ellos se han cumplido de manera virtual debido a la pandemia.				
PROSPECTIVA				N/A				
FACTOR DE COMPARACIÓN				Criterios de semaforización. Aceptable (color verde): Cuando el avance de la meta del indicador alcance un cumplimiento de entre 80 y 100% respecto al valor acumulado programado Con riesgo (color amarillo): Cuando el avance de la meta se ubique dentro del rango del 51 al 79% respecto al valor acumulado programado Crítico (color rojo): Cuando el cumplimiento de la meta registre un avance de 50% o menos respecto al valor acumulado programado.				

Lic. Salvador Raúl González Valenzuela
Rector

L.C.P. Servando Sánchez Carrizoza
Director de Administración y Finanzas



**GOBIERNO DEL ESTADO DE SONORA FICHA TECNICA PARA
SEGUIMIENTO Y EVALUACION DE INDICADORES DE PROYECTOS Y
PROCESOS**

NUMERO Y NOMBRE DEL PROGRAMA:		43.Educación responsable e incluyente	
NOMBRE DEL PROCESO:		Académicos	
CLAVE PROGRAMATICA:		408720010025033404E10459N2	
UNIDAD RESPONSABLE:	UNIVERSIDAD TECNOLÓGICA DE SAN LUIS RIO COLORADO	UNIDAD EJECUTORA:	UNIVERSIDAD TECNOLÓGICA DE SAN LUIS RIO COLORADO
OBJETIVO DEL PROCESO:		Elevar la calidad de la educación para impulsar la creatividad, el ingenio, las competencias a través de eventos académicos	

DATOS DEL INDICADOR

NOMBRE INDICADOR:		Eventos académicos	
TIPO:		De gestión	
RESULTADO ESPERADO:		Participación de alumnos en eventos académicos	
FORMULA CALCULO:		Absoluto	
INTERPRETACION:		Porcentaje de los eventos	
DIMENSION DEL INDICADOR:	Eficacia	SENTIDO:	Ascendente
VALOR:	acumulable	FRECUENCIA MEDICION:	Cuatrimestral

AVANCE DEL INDICADOR:				TRIMESTERE			2DO TRIMESTRE	
META ANUAL	AVANCE DEL TRIMESTRE			AVANCE ACUMULADO			AVANCE RESPECTO DE LA META ANUAL	SEMAFORO
	PROGRAMADO	ALCANZADO	%	PROGRAMADO	ALCANZADO	%		
15	1	5	500%	1	6	66%	66%	█
EVALUACIÓN CUALITATIVA				Se considera el 100% de manera trimestral, el 100% programado representa la manera absoluta de los eventos académicos. Algunos de ellos se han cumplido de manera virtual debido a la pandemia				
PROSPECTIVA				N/A				
FACTOR DE COMPARACIÓN				Criterios de semaforización. Aceptable (color verde): Cuando el avance de la meta del indicador alcance un cumplimiento de entre 80 y 100% respecto al valor acumulado programado Con riesgo (color amarillo): Cuando el avance de la meta se ubique dentro del rango del 51 al 79% respecto al valor acumulado programado Crítico (color rojo): Cuando el cumplimiento de la meta registre un avance de 50% o menos respecto al valor acumulado programado.				


 Lic. Salvador Raúl González Valenzuela
 Rector


 L.C.P. Servando Sánchez Carrizoza
 Director de Administración y Finanzas



**GOBIERNO DEL ESTADO DE SONORA FICHA TECNICA PARA
SEGUIMIENTO Y EVALUACION DE INDICADORES DE PROYECTOS Y
PROCESOS**


NUMERO Y NOMBRE DEL PROGRAMA:		43.Educación responsable e incluyente	
NOMBRE DEL PROCESO:		Académicos	
CLAVE PROGRAMATICA:		408720010025033404E10459N2	
UNIDAD RESPONSABLE:	UNIVERSIDAD TECNOLÓGICA DE SAN LUIS RIO COLORADO	UNIDAD EJECUTORA:	UNIVERSIDAD TECNOLÓGICA DE SAN LUIS RIO COLORADO
OBJETIVO DEL PROCESO:		Elevar la calidad de la educación para impulsar la creatividad, el ingenio, las competencias a través de eventos académicos	

DATOS DEL INDICADOR

NOMBRE INDICADOR:		Eventos académicos	
TIPO:		De gestión	
RESULTADO ESPERADO:		Participación de alumnos en eventos académicos	
FORMULA CALCULO:		Absoluto	
INTERPRETACION:		Porcentaje de los eventos	
DIMENSION DEL INDICADOR:	Eficacia	SENTIDO:	Ascendente
VALOR:	acumulable	FRECUENCIA MEDICION:	Cuatrimestral

AVANCE DEL INDICADOR:				TRIMESTERE			3ER TRIMESTRE	
META ANUAL	AVANCE DEL TRIMESTRE			AVANCE ACUMULADO			AVANCE RESPECTO DE LA META ANUAL	SEMAFORO
	PROGRAMADO	ALCANZADO	%	PROGRAMADO	ALCANZADO	%		
15	4	11	275%	10	21	210%	140%	█
EVALUACIÓN CUALITATIVA				Se considera el 100% de manera trimestral, el 100% programado representa la manera absoluta de los eventos académicos. Algunos de ellos se han cumplido de manera virtual debido a la pandemia				
PROSPECTIVA				N/A				
FACTOR DE COMPARACIÓN				Criterios de semaforización. Aceptable (color verde): Cuando el avance de la meta del indicador alcance un cumplimiento de entre 80 y 100% respecto al valor acumulado programado Con riesgo (color amarillo): Cuando el avance de la meta se ubique dentro del rango del 51 al 79% respecto al valor acumulado programado Crítico (color rojo): Cuando el cumplimiento de la meta registre un avance de 50% o menos respecto al valor acumulado programado.				


 Lic. Salvador Raúl González Valenzuela
 Rector


 L.C.P. Servando Sánchez Carrizoza
 Director de Administración y Finanzas



**GOBIERNO DEL ESTADO DE SONORA FICHA TECNICA PARA
SEGUIMIENTO Y EVALUACION DE INDICADORES DE PROYECTOS Y
PROCESOS**

NUMERO Y NOMBRE DEL PROGRAMA:		43.Educación responsable e incluyente	
NOMBRE DEL PROCESO:		Académicos	
CLAVE PROGRAMATICA:		408720010025033404E10459N2	
UNIDAD RESPONSABLE:	UNIVERSIDAD TECNOLÓGICA DE SAN LUIS RIO COLORADO	UNIDAD EJECUTORA:	UNIVERSIDAD TECNOLÓGICA DE SAN LUIS RIO COLORADO
OBJETIVO DEL PROCESO:		Elevar la calidad de la educación para impulsar la creatividad, el ingenio, las competencias a través de eventos académicos	

DATOS DEL INDICADOR

NOMBRE INDICADOR:		Eventos académicos	
TIPO:		De gestión	
RESULTADO ESPERADO:		Participación de alumnos en eventos académicos	
FORMULA CALCULO:		Absoluto	
INTERPRETACION:		Porcentaje de los eventos	
DIMENSION DEL INDICADOR:	Eficacia	SENTIDO:	Ascendente
VALOR:	acumulable	FRECUENCIA MEDICION:	Cuatrimstral

AVANCE DEL INDICADOR:				TRIMESTERE			4TO TRIMESTRE	
META ANUAL	AVANCE DEL TRIMESTRE			AVANCE ACUMULADO			AVANCE RESPECTO DE LA META ANUAL	SEMAFORO
	PROGRAMADO	ALCANZADO	%	PROGRAMADO	ALCANZADO	%		
15	5	14	280%	15	35	233%	233%	■
EVALUACIÓN CUALITATIVA				Se considera el 100% de manera trimestral, el 100% programado representa la manera absoluta de los eventos académicos. Algunos de ellos se han cumplido de manera virtual debido a la pandemia				
PROSPECTIVA				N/A				
FACTOR DE COMPARACIÓN				Criterios de semaforización. Aceptable (color verde): Cuando el avance de la meta del indicador alcance un cumplimiento de entre 80 y 100% respecto al valor acumulado programado Con riesgo (color amarillo): Cuando el avance de la meta se ubique dentro del rango del 51 al 79% respecto al valor acumulado programado Crítico (color rojo): Cuando el cumplimiento de la meta registre un avance de 50% o menos respecto al valor acumulado programado.				


 Lic. Salvador Raúl González Valenzuela
 Rector


 L.C.P. Servando Sánchez Carrizoza
 Director de Administración y Finanzas



GOBIERNO DEL ESTADO DE SONORA FICHA TECNICA PARA SEGUIMIENTO Y EVALUACION DE INDICADORES DE PROYECTOS Y PROCESOS

NUMERO Y NOMBRE DEL PROGRAMA:		43.Educación responsable e incluyente	
NOMBRE DEL PROCESO:		Académicos	
CLAVE PROGRAMATICA:		211112225402252530E8	
UNIDAD RESPONSABLE:	UNIVERSIDAD TECNOLÓGICA DE SAN LUIS RIO COLORADO	UNIDAD EJECUTORA:	UNIVERSIDAD TECNOLÓGICA DE SAN LUIS RIO COLORADO
OBJETIVO DEL PROCESO:		Elevar la calidad de la educación para impulsar la creatividad, el ingenio, las competencias.	

DATOS DEL INDICADOR

NOMBRE INDICADOR:		Capacitación y actualización del personal docente	
TIPO:		De gestión	
RESULTADO ESPERADO:		Cumplir con los cursos del año	
FORMULA CALCULO:		Absoluto	
INTERPRETACION:		Porcentaje de los eventos	
DIMENSION DEL INDICADOR:	Eficacia	SENTIDO:	Ascendente
VALOR:	acumulable	FRECUENCIA MEDICION:	Trimestral


AVANCE DEL INDICADOR:				Anual			Anual	SEMAFORO
META ANUAL	AVANCE DEL TRIMESTRE			AVANCE ACUMULADO			AVANCE RESPECTO DE LA META ANUAL	
	PROGRAMADO	ALCANZADO	%	PROGRAMADO	ALCANZADO	%		
6	6	0	0	6	0	0	0	●
EVALUACIÓN CUALITATIVA				Se considera el 100% de manera trimestral. **El 100% programado representa la forma absoluta de los cursos del personal docente. Se están programando 6 capacitaciones para el año 2020				
PROSPECTIVA				N/A				
FACTOR DE COMPARACIÓN				Criterios de semaforización. Aceptable (color verde): Cuando el avance de la meta del indicador alcance un cumplimiento de entre 80 y 100% respecto al valor acumulado programado Con riesgo (color amarillo): Cuando el avance de la meta se ubique dentro del rango del 51 al 79% respecto al valor acumulado programado Crítico (color rojo): Cuando el cumplimiento de la meta registre un avance de 50% o menos respecto al valor acumulado programado.				


 Lic. Salvador Raúl González Valenzuela
 Rector


 L.C.P. Servando Sánchez Carrizoza
 Director de Administración y Finanzas

Trimestre 1

ETCA-III-15


 <p>ESTADO DE SONORA</p>	<p>GOBIERNO DEL ESTADO DE SONORA FICHA TECNICA PARA SEGUIMIENTO Y EVALUACION DE INDICADORES DE PROYECTOS Y PROCESOS</p>
---	--


NUMERO Y NOMBRE DEL PROGRAMA:		43.Educación responsable e incluyente	
NOMBRE DEL PROCESO:		Académicos	
CLAVE PROGRAMATICA:		211112225402252530E8	
UNIDAD RESPONSABLE:	UNIVERSIDAD TECNOLÓGICA DE SAN LUIS RIO COLORADO	UNIDAD EJECUTORA:	UNIVERSIDAD TECNOLÓGICA DE SAN LUIS RIO COLORADO
OBJETIVO DEL PROCESO:		Elevar la calidad de la educación para impulsar la creatividad, el ingenio, las competencias.	

DATOS DEL INDICADOR

NOMBRE INDICADOR:		Capacitación y actualización del personal docente	
TIPO:		De gestión	
RESULTADO ESPERADO:		Cumplir con los cursos del año	
FORMULA CALCULO:		Absoluto	
INTERPRETACION:		Porcentaje de los eventos	
DIMENSION DEL INDICADOR:	Eficacia	SENTIDO:	Ascendente
VALOR:	acumulable	FRECUENCIA MEDICION:	Trimestral

AVANCE DEL INDICADOR:				Trimestre 1		Trimestre 1		SEMAFORO
META ANUAL	AVANCE DEL TRIMESTRE			AVANCE ACUMULADO			AVANCE RESPECTO DE LA META ANUAL	
	PROGRAMADO	ALCANZADO	%	PROGRAMADO	ALCANZADO	%		
6	0	0	0%	0	0	0%	0 %	
EVALUACIÓN CUALITATIVA				Se considera el 100% de manera trimestral. **El 100% programado representa la forma absoluta de los cursos del personal docente. Con respecto al cumplimiento de los cursos se seguirán planeando de manera virtual debido a la pandemia. Se seguirá avanzando para cumplir con el indicador deseado.				
PROSPECTIVA				N/A				
FACTOR DE COMPARACIÓN				Criterios de semaforización. Aceptable (color verde): Cuando el avance de la meta del indicador alcance un cumplimiento de entre 80 y 100% respecto al valor acumulado programado Con riesgo (color amarillo): Cuando el avance de la meta se ubique dentro del rango del 51 al 79% respecto al valor acumulado programado Crítico (color rojo): Cuando el cumplimiento de la meta registre un avance de 50% o menos respecto al valor acumulado programado.				


 Lic. Salvador Raúl González Valenzuela
 Rector


 L.C.P. Servando Sánchez Carrizoza
 Director de Administración y Finanzas




GOBIERNO DEL ESTADO DE SONORA FICHA TECNICA PARA SEGUIMIENTO Y EVALUACION DE INDICADORES DE PROYECTOS Y PROCESOS

NUMERO Y NOMBRE DEL PROGRAMA:		43.Educación responsable e incluyente	
NOMBRE DEL PROCESO:		Académicos	
CLAVE PROGRAMATICA:		211112225402252530E8	
UNIDAD RESPONSABLE:	UNIVERSIDAD TECNOLÓGICA DE SAN LUIS RIO COLORADO	UNIDAD EJECUTORA:	UNIVERSIDAD TECNOLÓGICA DE SAN LUIS RIO COLORADO
OBJETIVO DEL PROCESO:		Elevar la calidad de la educación para impulsar la creatividad, el ingenio, las competencias.	

DATOS DEL INDICADOR

NOMBRE INDICADOR:		Capacitación y actualización del personal docente	
TIPO:		De gestión	
RESULTADO ESPERADO:		Cumplir con los cursos del año	
FORMULA CALCULO:		Absoluto	
INTERPRETACION:		Porcentaje de los eventos	
DIMENSION DEL INDICADOR:	Eficacia	SENTIDO:	Ascendente
VALOR:	acumulable	FRECUENCIA MEDICION:	Trimestral

AVANCE DEL INDICADOR:				Trimestre 2			Trimestre 2	SEMAFORO
META ANUAL	AVANCE DEL TRIMESTRE			AVANCE ACUMULADO			AVANCE RESPECTO DE LA META ANUAL	
	PROGRAMADO	ALCANZADO	%	PROGRAMADO	ALCANZADO	%		
6	4	7	175%	4	7	175%	175%	■
EVALUACIÓN CUALITATIVA				Se considera el 100% de manera trimestral. **El 100% programado representa la forma absoluta de los cursos del personal docente. Con respecto al cumplimiento de los cursos se seguirán planeando de manera virtual debido a la pandemia. Se seguirá avanzando para cumplir con el indicador deseado.				
PROSPECTIVA				N/A				
FACTOR DE COMPARACIÓN				Criterios de semaforización. Aceptable (color verde): Cuando el avance de la meta del indicador alcance un cumplimiento de entre 80 y 100% respecto al valor acumulado programado Con riesgo (color amarillo): Cuando el avance de la meta se ubique dentro del rango del 51 al 79% respecto al valor acumulado programado Crítico (color rojo): Cuando el cumplimiento de la meta registre un avance de 50% o menos respecto al valor acumulado programado.				


 Lic. Salvador Raúl González Valenzuela
 Rector


 L.C.P. Servando Sánchez Carrizoza
 Director de Administración y Finanzas




GOBIERNO DEL ESTADO DE SONORA FICHA TECNICA PARA SEGUIMIENTO Y EVALUACION DE INDICADORES DE PROYECTOS Y PROCESOS

NUMERO Y NOMBRE DEL PROGRAMA:		43.Educación responsable e incluyente	
NOMBRE DEL PROCESO:		Académicos	
CLAVE PROGRAMATICA:		211112225402252530E8	
UNIDAD RESPONSABLE:	UNIVERSIDAD TECNOLÓGICA DE SAN LUIS RIO COLORADO	UNIDAD EJECUTORA:	UNIVERSIDAD TECNOLÓGICA DE SAN LUIS RIO COLORADO
OBJETIVO DEL PROCESO:		Elevar la calidad de la educación para impulsar la creatividad, el ingenio, las competencias.	

DATOS DEL INDICADOR

NOMBRE INDICADOR:		Capacitación y actualización del personal docente	
TIPO:		De gestión	
RESULTADO ESPERADO:		Cumplir con los cursos del año	
FORMULA CALCULO:		Absoluto	
INTERPRETACION:		Porcentaje de los eventos	
DIMENSION DEL INDICADOR:	Eficacia	SENTIDO:	Ascendente
VALOR:	acumulable	FRECUENCIA MEDICION:	Trimestral

AVANCE DEL INDICADOR:				Trimestre 3			Trimestre 3	SEMAFORO
META ANUAL	AVANCE DEL TRIMESTRE			AVANCE ACUMULADO			AVANCE RESPECTO DE LA META ANUAL	
	PROGRAMADO	ALCANZADO	%	PROGRAMADO	ALCANZADO	%		
6	1	11	100%	5	18	360%	300%	█
EVALUACIÓN CUALITATIVA				Se considera el 100% de manera trimestral. **El 100% programado representa la forma absoluta de los cursos del personal docente. Con respecto al cumplimiento de los cursos se seguirán planeando de manera virtual debido a la pandemia. Se seguirá avanzando para cumplir con el indicador deseado.				
PROSPECTIVA				N/A				
FACTOR DE COMPARACIÓN				Criterios de semaforización. Aceptable (color verde): Cuando el avance de la meta del indicador alcance un cumplimiento de entre 80 y 100% respecto al valor acumulado programado Con riesgo (color amarillo): Cuando el avance de la meta se ubique dentro del rango del 51 al 79% respecto al valor acumulado programado Crítico (color rojo): Cuando el cumplimiento de la meta registre un avance de 50% o menos respecto al valor acumulado programado.				


 Lic. Salvador Raúl González Valenzuela
 Rector


 L.C.P. Servando Sánchez Carrizoza
 Director de Administración y Finanzas




GOBIERNO DEL ESTADO DE SONORA FICHA TECNICA PARA SEGUIMIENTO Y EVALUACION DE INDICADORES DE PROYECTOS Y PROCESOS

NUMERO Y NOMBRE DEL PROGRAMA:		43.Educación responsable e incluyente	
NOMBRE DEL PROCESO:		Académicos	
CLAVE PROGRAMATICA:		211112225402252530E8	
UNIDAD RESPONSABLE:	UNIVERSIDAD TECNOLÓGICA DE SAN LUIS RIO COLORADO	UNIDAD EJECUTORA:	UNIVERSIDAD TECNOLÓGICA DE SAN LUIS RIO COLORADO
OBJETIVO DEL PROCESO:		Elevar la calidad de la educación para impulsar la creatividad, el ingenio, las competencias.	


DATOS DEL INDICADOR

NOMBRE INDICADOR:		Capacitación y actualización del personal docente	
TIPO:		De gestión	
RESULTADO ESPERADO:		Cumplir con los cursos del año	
FORMULA CALCULO:		Absoluto	
INTERPRETACION:		Porcentaje de los eventos	
DIMENSION DEL INDICADOR:	Eficacia	SENTIDO:	Ascendente
VALOR:	acumulable	FRECUENCIA MEDICION:	Trimestral

AVANCE DEL INDICADOR:				Trimestre 4			trimestre 4	
META ANUAL	AVANCE DEL TRIMESTRE			AVANCE ACUMULADO			AVANCE RESPECTO DE LA META ANUAL	SEMAFORO
	PROGRAMADO	ALCANZADO	%	PROGRAMADO	ALCANZADO	%		
6	1	6	600%	6	24	400%	400%	
EVALUACIÓN CUALITATIVA				Se considera el 100% de manera trimestral. **El 100% programado representa la forma absoluta de los cursos del personal docente. Con respecto al cumplimiento de los cursos se seguirán planeando de manera virtual debido a la pandemia. Se seguirá avanzando para cumplir con el indicador deseado.				
PROSPECTIVA				N/A				
FACTOR DE COMPARACIÓN				Criterios de semaforización. Aceptable (color verde): Cuando el avance de la meta del indicador alcance un cumplimiento de entre 80 y 100% respecto al valor acumulado programado Con riesgo (color amarillo): Cuando el avance de la meta se ubique dentro del rango del 51 al 79% respecto al valor acumulado programado Crítico (color rojo): Cuando el cumplimiento de la meta registre un avance de 50% o menos respecto al valor acumulado programado.				


 Lic. Salvador Raúl González Valenzuela
 Rector


 L.C.P. Servando Sánchez Carrizoza
 Director de Administración y Finanzas

	<p>GOBIERNO DEL ESTADO DE SONORA FICHA TECNICA PARA SEGUIMIENTO Y EVALUACION DE INDICADORES DE PROYECTOS Y PROCESOS</p>
---	--


NÚMERO Y NOMBRE DEL PROGRAMA:		43 Educación responsable e incluyente	
NOMBRE DEL PROCESO:		Administración y Finanzas	
CLAVE PROGRAMÁTICA		40872030002503E404E09113N	
UNIDAD RESPONSABLE:	Universidad Tecnológica de San Luis Río Colorado	UNIDAD EJECUTORA:	Universidad Tecnológica de San Luis Río Colorado
OBJETIVO DEL PROCESO:		Lograr una administración eficiente de los recursos materiales, tecnológicos, financieros y humanos de la Universidad para impulsar la mejora y el desarrollo de la educación.	


DATOS DEL INDICADOR

NOMBRE INDICADOR:		Índice de eficiencia en el ejercicio del gasto	
TIPO:		De gestión	
RESULTADO ESPERADO:		Que los recursos materiales , tecnológicos, financieros y humanos sean aprovechados de la manera más óptima	
FÓRMULA CÁLCULO:		(presupuesto ejercido/presupuesto autorizado)x100	
INTERPRETACIÓN:		Porcentaje del gasto del presupuesto autorizado.	
DIMENSIÓN DEL INDICADOR:	Eficiencia	SENTIDO:	ascendente
VALOR:	Acumulable	FRECUENCIA MEDICIÓN:	Trimestral

AVANCE DEL INDICADOR:				TRIMESTRE			Trimestre 1	
META ANUAL	AVANCE DEL TRIMESTRE			AVANCE ACUMULADO			AVANCE RESPECTO DE LA META ANUAL	SEMAFORO
	PROGRAMADO	ALCANZADO	%	PROGRAMADO	ALCANZADO	%		
100	22%	18%	81%	22%	18%	81%	18%	
EVALUACIÓN CUANTITATIVA				Se generan economías por el ahorro de energía eléctrica por los paneles solares.				
PROSPECTIVA				N/A				
FACTOR DE COMPARACIÓN				Criterios de semaforización Aceptable (color verde): Cuando el avance de la meta del indicador alcance un cumplimiento de entre 80 y 100% respecto al valor acumulado programado. Con riesgo (color amarillo): Cuando el avance de la meta se ubique dentro del rango del 50 al 79% respecto al valor acumulado programado. Crítico (color rojo): Cuando el cumplimiento de la meta registre un avance de 50% o menor respecto al valor acumulado programado.				


Lic. Salvador Raúl González Valenzuela
 Rector


LCP. Servando Sánchez Carrizoza
 Director de Administración y Finanzas

	GOBIERNO DEL ESTADO DE SONORA FICHA TECNICA PARA SEGUIMIENTO Y EVALUACION DE INDICADORES DE PROYECTOS Y PROCESOS
---	---


NÚMERO Y NOMBRE DEL PROGRAMA:		43 Educación responsable e incluyente	
NOMBRE DEL PROCESO:		Administración y Finanzas	
CLAVE PROGRAMÁTICA		40872030002503E404E09113N	
UNIDAD RESPONSABLE:	Universidad Tecnológica de San Luis Río Colorado	UNIDAD EJECUTORA:	Universidad Tecnológica de San Luis Río Colorado
OBJETIVO DEL PROCESO:		Lograr una administración eficiente de los recursos materiales, tecnológicos, financieros y humanos de la Universidad para impulsar la mejora y el desarrollo de la educación.	


DATOS DEL INDICADOR

NOMBRE INDICADOR:		Índice de eficiencia en el ejercicio del gasto	
TIPO:		De gestión	
RESULTADO ESPERADO:		Que los recursos materiales , tecnológicos, financieros y humanos sean aprovechados de la manera más óptima	
FÓRMULA CÁLCULO:		(presupuesto ejercido/presupuesto autorizado)x100	
INTERPRETACIÓN:		Porcentaje del gasto del presupuesto autorizado.	
DIMENSIÓN DEL INDICADOR:	Eficiencia	SENTIDO:	ascendente
VALOR:	Acumulable	FRECUENCIA MEDICIÓN:	Trimestral

AVANCE DEL INDICADOR:				TRIMESTRE			Trimestre 2	
META ANUAL	AVANCE DEL TRIMESTRE			AVANCE ACUMULADO			AVANCE RESPECTO DE LA META ANUAL	SEMAFORO
	PROGRAMADO	ALCANZADO	%	PROGRAMADO	ALCANZADO	%		
100	22%	20%	91%	45%	38%	84%	38%	
EVALUACIÓN CUANTITATIVA				Se generan economías por el ahorro de energía eléctrica por los paneles solares.				
PROSPECTIVA				N/A				
FACTOR DE COMPARACIÓN				Criterios de semaforización Aceptable (color verde): Cuando el avance de la meta del indicador alcance un cumplimiento de entre 80 y 100% respecto al valor acumulado programado. Con riesgo (color amarillo): Cuando el avance de la meta se ubique dentro del rango del 50 al 79% respecto al valor acumulado programado. Crítico (color rojo): Cuando el cumplimiento de la meta registre un avance de 50% o menos respecto al valor acumulado programado.				


Lic. Salvador Raúl González Valenzuela
 Rector


LCP. Servando Sánchez Carrizoza
 Director de Administración y Finanzas

 <p>ESTADO DE SONORA</p>	<p>GOBIERNO DEL ESTADO DE SONORA FICHA TECNICA PARA SEGUIMIENTO Y EVALUACION DE INDICADORES DE PROYECTOS Y PROCESOS</p>
---	--


NÚMERO Y NOMBRE DEL PROGRAMA:		43 Educación responsable e incluyente	
NOMBRE DEL PROCESO:		Administración y Finanzas	
CLAVE PROGRAMÁTICA		40872030002503E404E09113N	
UNIDAD RESPONSABLE:	Universidad Tecnológica de San Luis Río Colorado	UNIDAD EJECUTORA:	Universidad Tecnológica de San Luis Río Colorado
OBJETIVO DEL PROCESO:		Lograr una administración eficiente de los recursos materiales, tecnológicos, financieros y humanos de la Universidad para impulsar la mejora y el desarrollo de la educación.	


DATOS DEL INDICADOR

NOMBRE INDICADOR:		Índice de eficiencia en el ejercicio del gasto	
TIPO:		De gestión	
RESULTADO ESPERADO:		Que los recursos materiales , tecnológicos, financieros y humanos sean aprovechados de la manera más óptima	
FÓRMULA CÁLCULO:		(presupuesto ejercido/presupuesto autorizado)x100	
INTERPRETACIÓN:		Porcentaje del gasto del presupuesto autorizado.	
DIMENSIÓN DEL INDICADOR:	Eficiencia	SENTIDO:	ascendente
VALOR:	Acumulable	FRECUENCIA MEDICIÓN:	Trimestral

AVANCE DEL INDICADOR:				TRIMESTRE			Trimestre 3	
META ANUAL	AVANCE DEL TRIMESTRE			AVANCE ACUMULADO			AVANCE RESPECTO DE LA META ANUAL	SEMAFORO
	PROGRAMADO	ALCANZADO	%	PROGRAMADO	ALCANZADO	%		
100	26%	24%	92%	71%	62%	87%	62%	
EVALUACIÓN CUANTITATIVA				Se generan economías por el ahorro de energía eléctrica por los paneles solares.				
PROSPECTIVA				N/A				
FACTOR DE COMPARACIÓN				Criterios de semaforización. Aceptable (color verde): Cuando el avance de la meta del indicador alcance un cumplimiento de entre 80 y 100% respecto al valor acumulado programado. Con riesgo (color amarillo): Cuando el avance de la meta se ubique dentro del rango del 50 al 79% respecto al valor acumulado programado. Crítico (color rojo): Cuando el cumplimiento de la meta registre un avance de 50% o meno: respecto al valor acumulado programado.				


Lic. Salvador Raúl González Valenzuela
 Rector


LCP. Servando Sánchez Carrizoza
 Director de Administración y Finanzas

 <p>ESTADO DE SONORA</p>	<p>GOBIERNO DEL ESTADO DE SONORA FICHA TECNICA PARA SEGUIMIENTO Y EVALUACION DE INDICADORES DE PROYECTOS Y PROCESOS</p>
---	--

NÚMERO Y NOMBRE DEL PROGRAMA:		43 Educación responsable e incluyente	
NOMBRE DEL PROCESO:		Administración y Finanzas	
CLAVE PROGRAMÁTICA		40872030002503E404E09113N	
UNIDAD RESPONSABLE:	Universidad Tecnológica de San Luis Río Colorado	UNIDAD EJECUTORA:	Universidad Tecnológica de San Luis Río Colorado
OBJETIVO DEL PROCESO:		Lograr una administración eficiente de los recursos materiales, tecnológicos, financieros y humanos de la Universidad para impulsar la mejora y el desarrollo de la educación.	

DATOS DEL INDICADOR


NOMBRE INDICADOR:		Índice de eficiencia en el ejercicio del gasto	
TIPO:		De gestión	
RESULTADO ESPERADO:		Que los recursos materiales , tecnológicos, financieros y humanos sean aprovechados de la manera más óptima	
FÓRMULA CÁLCULO:		(presupuesto ejercido/presupuesto autorizado)x100	
INTERPRETACIÓN:		Porcentaje del gasto del presupuesto autorizado.	
DIMENSIÓN DEL INDICADOR:	Eficiencia	SENTIDO:	ascendente
VALOR:	Acumulable	FRECUENCIA MEDICIÓN:	Trimestral

AVANCE DEL INDICADOR:				TRIMESTRE			Trimestre 4	
META ANUAL	AVANCE DEL TRIMESTRE			AVANCE ACUMULADO			AVANCE RESPECTO DE LA META ANUAL	SEMAFORO
	PROGRAMADO	ALCANZADO	%	PROGRAMADO	ALCANZADO	%		
100	29%	38%	100	100%	87%	87%	87%	
EVALUACIÓN CUANTITATIVA				Se generan economías por el ahorro de energía eléctrica por los paneles solares.				
PROSPECTIVA				N/A				
FACTOR DE COMPARACIÓN				Criterios de semaforización Aceptable (color verde): Cuando el avance de la meta del indicador alcance un cumplimiento de entre 80 y 100% respecto al valor acumulado programado. Con riesgo (color amarillo): Cuando el avance de la meta se ubique dentro del rango del 50 al 79% respecto al valor acumulado programado. Crítico (color rojo): Cuando el cumplimiento de la meta registre un avance de 50% o menos respecto al valor acumulado programado.				


Lic. Salvador Raúl González Valenzuela
 Rector


LCP. Servando Sánchez Carrizoza
 Director de Administración y Finanzas

1ER. TRIMESTRE 2020

 <p>ESTADO DE SONORA</p>	<p>GOBIERNO DEL ESTADO DE SONORA FICHA TECNICA PARA SEGUIMIENTO Y EVALUACION DE INDICADORES DE PROYECTOS Y PROCESOS</p>
---	--

NÚMERO Y NOMBRE DEL PROGRAMA:		43 Educación responsable e incluyente	
NOMBRE DEL PROCESO:		Vinculación	
CLAVE PROGRAMÁTICA		40872020002503E404E09113N	
UNIDAD RESPONSABLE:	Universidad Tecnológica de San Luis Río Colorado	UNIDAD EJECUTORA:	Universidad Tecnológica de San Luis Río Colorado
OBJETIVO DEL PROCESO:		Establecer la correcta relación con los sectores productivos de bienes y servicios públicos y privados, instituciones de educación, y la sociedad para beneficio de ambas partes universidad-alumno.	

DATOS DEL INDICADOR


NOMBRE INDICADOR:		Índice de captación	
TIPO:		De gestión	
RESULTADO ESPERADO:		Que el total de jóvenes pre-registrados se inscriban en la universidad	
FORMULA CALCULO:		(aspirantes pre-registrados/aspirantes visitados) x 100	
INTERPRETACIÓN:		Porcentaje de alumnos que se inscriben en la Universidad al iniciar un ciclo escolar	
DIMENSIÓN DEL INDICADOR:	Eficiencia	SENTIDO:	ascendente
VALOR:	no acumulable	FRECUENCIA MEDICIÓN:	no acumulable

AVANCE DEL INDICADOR:				TRIMESTRE			Trimestre 1	
META ANUAL	AVANCE DEL TRIMESTRE			AVANCE ACUMULADO			AVANCE RESPECTO DE LA META ANUAL	SEMAFORO
	PROGRAMADO	ALCANZADO	%	PROGRAMADO	ALCANZADO	%		
330	0	0	0	0	0	0	0	
EVALUACIÓN CUANTITATIVA				Este indicador se refleja en el periodo julio-septiembre únicamente.				
PROSPECTIVA				Lograr que el 100% de los alumnos preinscritos, concluyan en proceso de inscripción.				
FACTOR DE COMPARACIÓN				<p>Criterios de semaforización Aceptable (color verde): Cuando el avance de la meta del indicador alcance un cumplimiento de entre 80 y 100% respecto al valor acumulado programado. Con riesgo (color amarillo): Cuando el avance de la meta se ubique dentro del rango del 51 al 79% respecto al valor acumulado programado. Crítico (color rojo): Cuando el cumplimiento de la meta registre un avance de 50% o menos respecto al valor acumulado programado.</p>				


Lic. Salvador Raúl González Valenzuela
 Rector


LCP. Servando Sánchez Carrizoza
 Director de Administración y Finanzas

2DO. TRIMESTRE 2020

	GOBIERNO DEL ESTADO DE SONORA FICHA TECNICA PARA SEGUIMIENTO Y EVALUACION DE INDICADORES DE PROYECTOS Y PROCESOS
---	---

NÚMERO Y NOMBRE DEL PROGRAMA:		43 Educación responsable e incluyente	
NOMBRE DEL PROCESO:		Vinculación	
CLAVE PROGRAMÁTICA		40872020002503E404E09113N	
UNIDAD RESPONSABLE:	Universidad Tecnológica de San Luis Río Colorado	UNIDAD EJECUTORA:	Universidad Tecnológica de San Luis Río Colorado
OBJETIVO DEL PROCESO:		Establecer la correcta relación con los sectores productivos de bienes y servicios públicos y privados, instituciones de educación, y la sociedad para beneficio de ambas partes universidad-alumno.	

DATOS DEL INDICADOR


NOMBRE INDICADOR:		Índice de captación	
TIPO:		De gestión	
RESULTADO ESPERADO:		Que el total de jóvenes pre-registrados se inscriban en la universidad	
FORMULA CALCULO:		(aspirantes pre-registrados/aspirantes visitados) x 100	
INTERPRETACIÓN:		Porcentaje de alumnos que se inscriben en la Universidad al iniciar un ciclo escolar	
DIMENSIÓN DEL INDICADOR:	Eficiencia	SENTIDO:	ascendente
VALOR:	no acumulable	FRECUENCIA MEDICIÓN:	no acumulable

AVANCE DEL INDICADOR:				TRIMESTRE			Trimestre 2	
META ANUAL	AVANCE DEL TRIMESTRE			AVANCE ACUMULADO			AVANCE RESPECTO DE LA META ANUAL	SEMAFORO
	PROGRAMADO	ALCANZADO	%	PROGRAMADO	ALCANZADO	%		
330	0	0	0	0	0	0	0	
EVALUACIÓN CUANTITATIVA				Este indicador se refleja en el periodo julio-septiembre únicamente.				
PROSPECTIVA				Lograr que el 100% de los alumnos preinscritos, concluyan en proceso de inscripción.				
FACTOR DE COMPARACIÓN				Criterios de semaforización Aceptable (color verde): Cuando el avance de la meta del indicador alcance un cumplimiento de entre 80 y 100% respecto al valor acumulado programado. Con riesgo (color amarillo): Cuando el avance de la meta se ubique dentro del rango del 51 al 79% respecto al valor acumulado programado. Crítico (color rojo): Cuando el cumplimiento de la meta registre un avance de 50% o menos respecto al valor acumulado programado.				


Lic. Salvador Raúl González Valenzuela
 Rector


LCP. Servando Sánchez Carrizoza
 Director de Administración y Finanzas

3ER. TRIMESTRE 2020

 <p>ESTADO DE SONORA</p>	<p>GOBIERNO DEL ESTADO DE SONORA FICHA TECNICA PARA SEGUIMIENTO Y EVALUACION DE INDICADORES DE PROYECTOS Y PROCESOS</p>
---	--

NÚMERO Y NOMBRE DEL PROGRAMA:		43 Educación responsable e incluyente	
NOMBRE DEL PROCESO:		Vinculación	
CLAVE PROGRAMÁTICA		40872020002503E404E09113N	
UNIDAD RESPONSABLE:	Universidad Tecnológica de San Luis Río Colorado	UNIDAD EJECUTORA:	Universidad Tecnológica de San Luis Río Colorado
OBJETIVO DEL PROCESO:		Establecer la correcta relación con los sectores productivos de bienes y servicios públicos y privados, instituciones de educación, y la sociedad para beneficio de ambas partes universidad-alumno.	

DATOS DEL INDICADOR


NOMBRE INDICADOR:		Índice de captación	
TIPO:		De gestión	
RESULTADO ESPERADO:		Que el total de jóvenes pre-registrados se inscriban en la universidad	
FORMULA CALCULO:		(aspirantes pre-registrados/aspirantes visitados) x 100	
INTERPRETACIÓN:		Porcentaje de alumnos que se inscriben en la Universidad al iniciar un ciclo escolar	
DIMENSIÓN DEL INDICADOR:	Eficiencia	SENTIDO:	ascendente
VALOR:	no acumulable	FRECUENCIA MEDICIÓN:	no acumulable

AVANCE DEL INDICADOR:				TRIMESTRE			Trimestre 3	
META ANUAL	AVANCE DEL TRIMESTRE			AVANCE ACUMULADO			AVANCE RESPECTO DE LA META ANUAL	SEMAFORO
	PROGRAMADO	ALCANZADO	%	PROGRAMADO	ALCANZADO	%		
330	330	405	122%	330	405	122%	405	
EVALUACIÓN CUANTITATIVA				Este indicador se refleja en el periodo julio-septiembre únicamente.				
PROSPECTIVA				Lograr que el 100% de los alumnos preinscritos, concluyan en proceso de inscripción.				
FACTOR DE COMPARACIÓN				Criterios de semaforización Aceptable (color verde): Cuando el avance de la meta del indicador alcance un cumplimiento de entre 80 y 100% respecto al valor acumulado programado. Con riesgo (color amarillo): Cuando el avance de la meta se ubique dentro del rango del 51 al 79% respecto al valor acumulado programado. Crítico (color rojo): Cuando el cumplimiento de la meta registre un avance de 50% o menos respecto al valor acumulado programado.				


Lic. Salvador Raúl González Valenzuela
 Rector


LCP. Servando Sánchez Carrizoza
 Director de Administración y Finanzas

4TO. TRIMESTRE 2020

 <p>ESTADO DE SONORA</p>	<p>GOBIERNO DEL ESTADO DE SONORA FICHA TECNICA PARA SEGUIMIENTO Y EVALUACION DE INDICADORES DE PROYECTOS Y PROCESOS</p>
---	--


NÚMERO Y NOMBRE DEL PROGRAMA:		43 Educación responsable e incluyente	
NOMBRE DEL PROCESO:		Vinculación	
CLAVE PROGRAMÁTICA		40872020002503E404E09113N	
UNIDAD RESPONSABLE:	Universidad Tecnológica de San Luis Río Colorado	UNIDAD EJECUTORA:	Universidad Tecnológica de San Luis Río Colorado
OBJETIVO DEL PROCESO:		Establecer la correcta relación con los sectores productivos de bienes y servicios públicos y privados, instituciones de educación, y la sociedad para beneficio de ambas partes universidad-alumno.	

DATOS DEL INDICADOR

NOMBRE INDICADOR:		Índice de captación	
TIPO:		De gestión	
RESULTADO ESPERADO:		Que el total de jóvenes pre-registrados se inscriban en la universidad	
FORMULA CALCULO:		(aspirantes pre-registrados/aspirantes visitados) x 100	
INTERPRETACIÓN:		Porcentaje de alumnos que se inscriben en la Universidad al iniciar un ciclo escolar	
DIMENSIÓN DEL INDICADOR:	Eficiencia	SENTIDO:	ascendente
VALOR:	no acumulable	FRECUENCIA MEDICIÓN:	no acumulable

AVANCE DEL INDICADOR:				TRIMESTRE			Trimestre 4	
META ANUAL	AVANCE DEL TRIMESTRE			AVANCE ACUMULADO			AVANCE RESPECTO DE LA META ANUAL	SEMAFORO
	PROGRAMADO	ALCANZADO	%	PROGRAMADO	ALCANZADO	%		
330	0	0	0	0	0	0	0	
EVALUACIÓN CUANTITATIVA				Este indicador se refleja en el periodo julio-septiembre únicamente.				
PROSPECTIVA				Lograr que el 100% de los alumnos preinscritos, concluyan en proceso de inscripción.				
FACTOR DE COMPARACIÓN				<p>Criterios de semaforización Aceptable (color verde): Cuando el avance de la meta del indicador alcance un cumplimiento de entre 80 y 100% respecto al valor acumulado programado. Con riesgo (color amarillo): Cuando el avance de la meta se ubique dentro del rango del 51 al 79% respecto al valor acumulado programado. Crítico (color rojo): Cuando el cumplimiento de la meta registre un avance de 50% o menos respecto al valor acumulado programado.</p>				


Lic. Salvador Raúl González Valenzuela
 Rector


LCP. Servando Sánchez Carrizoza
 Director de Administración y Finanzas