


2DO INFORME TRIMESTRAL



UTSLRC

Universidad Tecnológica
San Luis Río Colorado





Universidad Tecnológica de San Luis Río Colorado
Formatos

Listado de Formatos ETCA "Evaluación Trimestral Contabilidad Armonizada"

I.- Información contable		
1	ETCA-I-01	Estado de Situación Financiera
2	ETCA-I-02	Estado de Situación Financiera-Detallado-LDF
3	ETCA-I-03	Estado de Actividades
4	ETCA-I-04	Estado de Variación en la Hacienda Pública
5	ETCA-I-05	Estado de Cambios en la Situación Financiera
6	ETCA-I-06	Estado de Flujos de Efectivo
7	ETCA-I-07	Estado Analítico del Activo
8	ETCA-I-08	Estado Analítico de la Deuda y Otros Pasivos
9	ETCA-I-09	Informe Analítico de la Deuda y Otros Pasivos-Detallado-LDF
10	ETCA-I-10	Informe Analítico de Obligaciones Diferentes de Financiamiento-LDF
11	ETCA-I-11	Informe sobre Pasivos Contingentes
12	ETCA-I-12	Notas a los Estados Financieros
II.- Información Presupuestaria		
13	ETCA-II-01	Estado Analítico de Ingresos
14	ETCA-II-02	Estado Analítico de Ingresos Detallado-LDF
15	ETCA-II-03	Conciliación entre los Ingresos Presupuestarios y Contables
16	ETCA-II-04	Estado Analítico del Ejercicio Presupuesto de Egresos
17	ETCA-II-05	Estado Analítico del Ejercicio Presupuesto de Egresos Detallado-LDF Clasificación Por Objeto del Gasto
18	ETCA-II-06	Estado Analítico del Ejercicio Presupuesto de Egresos Clasificación Económica (Por Tipo de Gasto)
19	ETCA-II-07	Estado Analítico del Ejercicio Presupuesto de Egresos Por Unidad Administrativa
20	ETCA-II-08	Estado Analítico del Ejercicio Presupuesto de Egresos Detallado-LDF Por Unidad Administrativa
21	ETCA-II-09	Estado Analítico del Ejercicio Presupuesto de Egresos Clasificación Administrativa, Por Poderes
22	ETCA-II-10	Estado Analítico del Ejercicio Presupuesto de Egresos Clasificación Administrativa, Por tipo de Organismo o Entidad Paraestatal
23	ETCA-II-11	Estado Analítico del Ejercicio Presupuesto de Egresos Clasificación Funcional (Finalidad y Función)
24	ETCA-II-12	Estado Analítico del Ejercicio Presupuesto de Egresos -Detallado-LDF Clasificación Funcional (Finalidad y Función)
25	ETCA-II-13	Estado Analítico del Ejercicio Presupuesto de Egresos Por Partida del Gasto

26	ETCA-II-14	Estado Analítico del Ejercicio Presupuesto de Egresos - Detallado-LDF (Clasificación de Servicios Personales por Categoría)
27	ETCA-II-15	Conciliación entre los Egresos Presupuestarios y los Gastos Contables
28	ETCA-II-16	Endeudamiento Neto
29	ETCA-II-17	Intereses de la Deuda
III.- Información Programática		
30	ETCA-III-01	Gasto por Categoría Programática
31	ETCA-III-02	Gasto por Programa Presupuestario (NO APLICA)
32	ETCA-III-03	Gasto por Proyectos de Inversión
33	ETCA-III-04	Informe de Avance Programático
34	ETCA-III-05	Matriz de Indicadores de Resultados
IV.- Información Complementaria-Anexos.		
35	ETCA-IV-01	Indicadores de Postura Fiscal
36	ETCA-IV-02	Balance Presupuestario-LDF
37	ETCA-IV-03	Relación de Cuentas Bancarias Productivas Específicas
38	ETCA-IV-04	Relación de Bienes que Componen su Patrimonio (SEGUNDO TRIMESTRE y CUENTA PÚBLICA)
39	ETCA-IV-05	Relación de esquemas bursátiles y de coberturas financieras (SOLO EN CUENTA PÚBLICA)
40	Anexo	Análisis de variaciones Programático-Presupuestal

(PESOS)

TRIMESTRE: Segundo

ACTIVO	2018	2017	PASIVO	2018	2017
Activo Circulante			Pasivo Circulante		
Efectivo y Equivalentes	16,309,561.55	15,433,759.29	Cuentas por Pagar a Corto Plazo	166,024.60	7,321.15
Derechos a Recibir Efectivo o Equivalentes	87,015.13	65,237.00	Documentos por Pagar a Corto Plazo	-	-
Derechos a Recibir Bienes o Servicios	-	1,402,058.11	Porción a Corto Plazo de la Deuda Pública a Largo Plazo	-	-
Inventarios	-	-	Títulos y Valores a Corto Plazo	-	-
Almacenes	635,833.12	635,833.12	Pasivos Diferidos a Corto Plazo	-	-
Estimación por Pérdida o Deterioro de Activos Circulantes	-	-	Fondos y Bienes de Terceros en Garantía y/o Administración a Corto Plazo	-	-
Otros Activos Circulantes	-	-	Provisiones a Corto Plazo	-	23,200.00
			Otros Pasivos a Corto Plazo	277,299.93	9,486.61
Total de Activos Circulantes	17,032,409.80	17,536,887.52	Total de Pasivos Circulantes	443,324.53	40,007.80
Activo No Circulante			Pasivo No Circulante		
Inversiones Financieras a Largo Plazo	-	-	Cuentas por Pagar a Largo Plazo	-	-
Derechos a Recibir Efectivo o Equivalentes a Largo Plazo	-	-	Documentos por Pagar a Largo Plazo	-	-
Bienes Inmuebles, Infraestructura y Construcciones en Proceso	78,414,815.78	73,714,945.30	Deuda Pública a Largo Plazo	-	-
Bienes Muebles	28,948,429.57	26,962,391.74	Pasivos Diferidos a Largo Plazo	-	-
Activos Intangibles	1,037,952.91	1,037,952.91	Fondos y Bienes de Terceros en Garantía y/o en Administración a Largo Plazo	-	-
Depreciación, Deterioro y Amortización Acumulada de Bienes	- 19,431,063.22	- 16,776,419.29	Provisiones a Largo Plazo	-	-
Activos Diferidos	-	-			
Estimación por Pérdida o Deterioro de Activos no Circulantes	-	-			
Otros Activos no Circulantes	-	-			
Total de Activos No Circulantes	88,970,135.04	84,938,870.66	Total de Pasivos No Circulantes	-	-
Total de Activos	106,002,544.84	102,475,758.18	Total de Pasivo	443,324.53	40,007.80
			Hacienda Pública/Patrimonio		
			Hacienda Pública/Patrimonio Contribuido	77,440,562.81	77,440,562.81
			Aportaciones	77,440,562.81	77,440,562.81
			Donaciones de Capital	-	-
			Actualización de la Hacienda Pública/Patrimonio		
			Hacienda Pública/Patrimonio Generado	28,118,657.50	24,995,187.57
			Resultados del Ejercicio (Ahorro/ Desahorro)	5,123,469.93	5,034,094.86
			Resultados de Ejercicios Anteriores	22,995,187.57	19,961,092.71
			Revalúos	-	-
			Reservas	-	-
			Rectificaciones de Resultados de Ejercicios Anteriores	-	-
			Exceso o Insuficiencia en la Actualización de la Hacienda Pública/Patrimonio	-	-
			Resultado por Posición Monetaria	-	-
			Resultado por Tenencia de Activos no Monetarios	-	-
			Total Hacienda Pública/Patrimonio	105,559,220.31	102,435,750.38
			Total de Pasivo y Hacienda Pública/Patrimonio	106,002,544.84	102,475,758.18

"Bajo protesta de decir verdad declaramos que los Estados Financieros y sus Notas, son razonablemente correctos y son responsabilidad del emisor"

Lic. Salvador Raúl González Valenzuela
Rector

L.C.P. Servando Sánchez Carrizoza
Director de Administración y Finanzas

TRIMESTRE: Segundo

Concepto (c)	2018	31 de diciembre de 2017	Concepto (c)	2018	31 de diciembre de 2017
ACTIVO			PASIVO		
Activo Circulante			Activo Circulante		
a. Efectivo y Equivalentes (a=a1+a2+a3+a4+a5+a6+a7)	16,309,562.55	15,433,759.29	a. Cuentas por Pagar a Corto Plazo (a=a1+a2+a3+a4+a5+a6+a7+a8+a9)	166,024.60	7,321.19
a1) Efectivo	5,170.00	5,021.33	a1) Servicios Personales por Pagar a Corto Plazo	-	-
a2) Bancos/Tesorería	16,304,392.55	15,428,737.96	a2) Proveedores por Pagar a Corto Plazo	-	-
a3) Bancos/Dependencias y Otros	-	-	a3) Contratistas por Obras Públicas por Pagar a Corto Plazo	-	-
a4) Inversiones Temporales (Hasta 3 meses)	-	-	a4) Participaciones y Aportaciones por Pagar a Corto Plazo	-	-
a5) Fondos con Afectación Específica	-	-	a5) Transferencias Otorgadas por Pagar a Corto Plazo	-	-
a6) Depósitos de Fondos de Terceros en Garantía y/o Administración	-	-	a6) Intereses, Comisiones y Otros Gastos de la Deuda Pública por Pagar a Corto Plazo	-	-
a7) Otros Efectivos y Equivalentes	-	-	a7) Retenciones y Contribuciones por Pagar a Corto Plazo	166,024.60	7,321.19
b. Derechos a Recibir Efectivo o Equivalentes (b=b1+b2+b3+b4+b5+b6+b7)	87,015.13	65,237.00	a8) Devoluciones de la Ley de Ingresos por Pagar a Corto Plazo	-	-
b1) Inversiones Financieras de Corto Plazo	-	-	a9) Otras Cuentas por Pagar a Corto Plazo	-	-
b2) Cuentas por Cobrar a Corto Plazo	-	-	b. Documentos por Pagar a Corto Plazo (b=b1+b2+b3)	-	-
b3) Deudores Diversos por Cobrar a Corto Plazo	87,015.13	65,237.00	b1) Documentos Comerciales por Pagar a Corto Plazo	-	-
b4) Ingresos por Recuperar a Corto Plazo	-	-	b2) Documentos con Contratistas por Obras Públicas por Pagar a Corto Plazo	-	-
b5) Deudores por Anticipos de la Tesorería a Corto Plazo	-	-	b3) Otros Documentos por Pagar a Corto Plazo	-	-
b6) Préstamos Otorgados a Corto Plazo	-	-	c. Porción a Corto Plazo de la Deuda Pública a Largo Plazo (c=c1+c2)	-	-
b7) Otros Derechos a Recibir Efectivo o Equivalentes a Corto Plazo	-	-	c1) Porción a Corto Plazo de la Deuda Pública	-	-
c. Derechos a Recibir Bienes o Servicios (c=c1+c2+c3+c4+c5)	-	1,402,058.11	c2) Porción a Corto Plazo de Arrendamiento Financiero	-	-
c1) Anticipo a Proveedores por Adquisición de Bienes y Prestación de Servicios a Corto Plazo	-	-	d. Títulos y Valores a Corto Plazo	-	-
c2) Anticipo a Proveedores por Adquisición de Bienes Inmuebles y Muebles a Corto Plazo	-	-	e. Pasivos Diferidos a Corto Plazo (e=e1+e2+e3)	-	-
c3) Anticipo a Proveedores por Adquisición de Bienes Intangibles a Corto Plazo	-	-	e1) Ingresos Cobrados por Adelantado a Corto Plazo	-	-
c4) Anticipo a Contratistas por Obras Públicas a Corto Plazo	-	1,402,058.11	e2) Ingresos Cobrados por Adelantado a Corto Plazo	-	-
c5) Otros Derechos a Recibir Bienes o Servicios a Corto Plazo	-	-	e3) Otros Pasivos Diferidos a Corto Plazo	-	-
d. Inventarios (d=d1+d2+d3+d4+d5)	-	-	f. Fondos y Bienes de Terceros en Garantía y/o Administración a Corto Plazo (f=f1+f2+f3+f4+f5+f6)	-	-
d1) Inventario de Mercancías para Venta	-	-	f1) Fondos en Garantía a Corto Plazo	-	-
d2) Inventario de Mercancías Terminadas	-	-	f2) Fondos en Administración a Corto Plazo	-	-
d3) Inventario de Mercancías en Proceso de Elaboración	-	-	f3) Fondos Contingentes a Corto Plazo	-	-
d4) Inventario de Materias Primas, Materiales y Suministros para Producción	-	-	f4) Fondos de Fideicomisos, Mandatos y Contratos Análogos a Corto Plazo	-	-

Concepto (c)	2018	31 de diciembre de 2017	Concepto (c)	2018	31 de diciembre de 2017
d5) Bienes en Tránsito	-	-	f5) Otros Fondos de Terceros en Garantía y/o Administración a Corto Plazo	-	-
e. Almacenes	635,833.12	635,833.12	f6) Valores y Bienes en Garantía a Corto Plazo	-	-
f. Estimación por Pérdida o Deterioro de Activos Circulantes (f=f1+f2)	-	-	g. Provisiones a Corto Plazo (g=g1+g2+g3)	-	23,200.00
f1) Estimaciones para Cuentas Incobrables por Derechos a Recibir Efectivo o Equivalentes	-	-	g1) Provisión para Demandas y Juicios a Corto Plazo	-	-
f2) Estimación por Deterioro de Inventarios	-	-	g2) Provisión para Contingencias a Corto Plazo	-	-
g. Otros Activos Circulantes (g=g1+g2+g3+g4)	-	-	g3) Otras Provisiones a Corto Plazo	-	23,200.00
g1) Valores en Garantía	-	-	h. Otros Pasivos a Corto Plazo (h=h1+h2+h3)	277,299.93	9,486.61
g2) Bienes en Garantía (excluye depósitos de fondos)	-	-	h1) Ingresos por Clasificar	-	-
g3) Bienes Derivados de Embargos, Decomisos, Aseguramientos y Dación en Pago	-	-	h2) Recaudación por Participar	-	-
g4) Adquisición con Fondos de Terceros	-	-	h3) Otros Pasivos Circulantes	277,299.93	9,486.61
IA. Total de Activos Circulantes (IA = a + b + c + d + e + f + g)	17,032,410.80	17,536,887.52	IIA. Total de Pasivos Circulantes (IIA = a + b + c + d + e + f + g + h)	443,324.53	40,007.80
Activo No Circulante	-	-	Pasivo No Circulante	-	-
a. Inversiones Financieras a Largo Plazo	-	-	a. Cuentas por Pagar a Largo Plazo	-	-
b. Derechos a Recibir Efectivo o Equivalentes a Largo Plazo	-	-	b. Documentos por Pagar a Largo Plazo	-	-
c. Bienes Inmuebles, Infraestructura y Construcciones en Proceso	78,414,815.78	73,714,945.30	c. Deuda Pública a Largo Plazo	-	-
d. Bienes Muebles	28,948,429.57	26,962,391.74	d. Pasivos Diferidos a Largo Plazo	-	-
e. Activos Intangibles	1,037,952.91	1,037,952.91	e. Fondos y Bienes de Terceros en Garantía y/o en Administración a Largo Plazo	-	-
f. Depreciación, Deterioro y Amortización Acumulada de Bienes	19,431,063.22	16,776,419.29	f. Provisiones a Largo Plazo	-	-
g. Activos Diferidos	-	-	II.B. Total de Pasivos No Circulantes (II.B=a + b + c + d + e + f)	-	-
h. Estimación por Pérdida o Deterioro de Activos no Circulantes	-	-	II. Total del Pasivo (II = IIA + II.B)	443,324.53	40,007.80
i. Otros Activos no Circulantes	-	-	HACIENDA PÚBLICA/PATRIMONIO	-	-
II.B. Total de Activos No Circulantes (II.B = a + b + c + d + e + f + g + h + i)	88,970,135.04	84,938,870.66	IIIA. Hacienda Pública/Patrimonio Contribuido (IIIA = a + b + c)	77,440,562.81	77,440,562.81
I. Total del Activo (I = IA + II.B)	106,002,545.84	102,475,758.18	a. Aportaciones	77,440,562.81	77,440,562.81
			b. Donaciones de Capital	-	-
			c. Actualización de la Hacienda Pública/Patrimonio	-	-
			IIIB. Hacienda Pública/Patrimonio Generado (IIIB = a + b + c + d + e)	28,118,657.50	24,995,187.57
			a. Resultados del Ejercicio (Ahorro/ Desahorro)	5,123,469.93	5,034,094.86
			b. Resultados de Ejercicios Anteriores	22,995,187.57	19,961,092.71
			c. Revalúos	-	-
			d. Reservas	-	-
			e. Rectificaciones de Resultados de Ejercicios Anteriores	-	-
			IIIC. Exceso o Insuficiencia en la Actualización de la Hacienda Pública/Patrimonio (IIIC=a+b)	-	-
			a. Resultado por Posición Monetaria	-	-
			b. Resultado por Tenencia de Activos no Monetarios	-	-
			III. Total Hacienda Pública/Patrimonio (III = IIIA + IIIB + IIIC)	105,569,220.31	102,435,750.38

Concepto (c)	2018	31 de diciembre de 2017	Concepto (c)	2018	31 de diciembre de 2017
			IV. Total del Pasivo y Hacienda Pública/Patrimonio (IV =II+III)	106,002,544.84	102,475,788.18




Lic. Salvador Raúl González Valenzuela
Rector

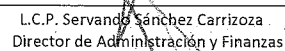
L.C.P. Servando Sánchez Carrizoza
Director de Administración y Finanzas

TRIMESTRE: Segundo

	2018	2017
INGRESOS Y OTROS BENEFICIOS		
Ingresos de la Gestión:	2,180,293.92	1,526,826.00
Impuestos	-	-
Cuotas y Aportaciones de Seguridad Social	-	-
Contribuciones de Mejoras	-	-
Derechos	-	-
Productos de Tipo Corriente	76.92	-
Aprovechamientos de Tipo Corriente	-	-
Ingresos por Venta de Bienes y Servicios	2,180,217.00	1,526,826.00
Ingresos no Comprendidos en las Fracciones de la Ley de Ingresos Causados en Ejercicios Fiscales Anteriores Pendientes de Liquidación o Pago	-	-
Participaciones, Aportaciones, Transferencias, Asignaciones, Subsidios y Otras Ayudas	17,553,634.00	11,345,956.51
Participaciones y Aportaciones	-	-
Transferencia, Asignaciones, Subsidios y Otras Ayudas	17,553,634.00	11,345,956.51
Otros Ingresos y Beneficios	93,969.86	72,534.85
Ingresos Financieros	93,969.86	72,521.34
Incremento por Variación de Inventarios	-	-
Disminución del Exceso de Estimaciones por Pérdida o Deterioro u Obsolescencia	-	-
Disminución del Exceso de Provisiones	-	-
Otros Ingresos y Beneficios Varios	-	13.51
Total de Ingresos y Otros Beneficios	19,827,897.78	12,945,317.36
GASTOS Y OTRAS PÉRDIDAS		
Gastos de Funcionamiento	12,049,749.80	11,864,525.71
Servicios Personales	8,753,671.29	8,395,780.66
Materiales y Suministros	592,720.95	633,027.64
Servicios Generales	2,703,357.56	2,835,717.41
Transferencias, Asignaciones, Subsidios y Otras Ayudas	-	-
Transferencias Internas y Asignaciones al Sector Público	-	-
Transferencias al Resto del Sector Público	-	-
Subsidios y Subvenciones	-	-
Ayudas Sociales	-	-
Pensiones y Jubilaciones	-	-
Transferencias a Fideicomisos, Mandatos y Contratos Análogos	-	-
Transferencias a la Seguridad Social	-	-
Donativos	-	-
Transferencias al Exterior	-	-
Participaciones y Aportaciones	-	-
Participaciones	-	-
Aportaciones	-	-
Convenios	-	-
Intereses, Comisiones y Otros Gastos de la Deuda Pública	-	-
Intereses de la Deuda Pública	-	-
Comisiones de la Deuda Pública	-	-
Gastos de la Deuda Pública	-	-
Costo por Coberturas	-	-
Apoyos Financieros	-	-
Otros Gastos y Pérdidas Extraordinarias	2,654,678.05	1,808,104.97
Estimaciones, Depreciaciones, Deterioros, Obsolescencia y Amortizaciones	2,654,643.93	1,808,037.67
Provisiones	-	-
Disminución de Inventarios	-	-
Aumento por Insuficiencia de Estimaciones por Pérdida o Deterioro y Obsolescencia	-	-
Aumento por Insuficiencia de Provisiones	-	-
Otros Gastos	34.12	67.30
Inversión Pública	-	-
Inversión Pública no Capitalizable	-	-
Total de Gastos y Otras Pérdidas	14,704,427.85	13,672,630.68
Resultados del Ejercicio (Ahorro/Desahorro)	5,123,469.93	727,313.32

Bajo protesta de decir verdad declaramos que los Estados Financieros y sus Notas, son razonablemente correctos y son responsabilidad del emisor


 Lic. Salvador Raúl González-Valenzuela
 Rector


 L.C.P. Servando Sánchez Carrizoza
 Director de Administración y Finanzas





Universidad Tecnológica de San Luis Río Colorado
Estado de Variación en la Hacienda Pública
Del 01 de enero al 30 de junio de 2018

ETCA-I-04

TRIMESTRE: Segundo


Concepto	Hacienda Pública / Patrimonio Contribuido	Hacienda Pública / Patrimonio Generado de Ejercicios Anteriores	Hacienda Pública / Patrimonio Generado del Ejercicio	Exceso o Insuficiencia en la Actualización de la Hacienda Pública / Patrimonio	Total
Hacienda Pública / Patrimonio Contribuido Neto de 2017	77,440,562.81				77,440,562.81
Aportaciones	77,440,562.81				77,440,562.81
Donaciones de Capital					-
Actualización de la Hacienda Pública/Patrimonio					-
Hacienda Pública / Patrimonio Generado Neto de 2017		19,961,092.71	5,034,094.86		24,995,187.57
Resultados del Ejercicio (Ahorro/Desahorro)			5,034,094.86		5,034,094.86
Resultados de Ejercicios Anteriores		19,961,092.71			19,961,092.71
Revalúos					-
Reservas					-
Rectificaciones de Resultados de Ejercicios Anteriores					-
Exceso o Insuficiencia en la Actualización de la Hacienda Pública / Patrimonio Neto de 2017					-
Resultado por Posición Monetaria					-
Resultado por Tenencia de Activos no Monetarios					-
Hacienda Pública / Patrimonio Neto Final de 2017	77,440,562.81	19,961,092.71	5,034,094.86	-	102,435,750.38
Cambios en la Hacienda Pública / Patrimonio Contribuido Neto de 2018					-
Aportaciones					-
Donaciones de Capital					-
Actualización de la Hacienda Pública/Patrimonio					-
Variaciones de la Hacienda Pública / Patrimonio Generado Neto de 2018		3,034,094.86	89,375.07		3,123,469.93
Resultados del Ejercicio (Ahorro/Desahorro)			89,375.07		89,375.07
Resultados de Ejercicios Anteriores		3,034,094.86			3,034,094.86
Revalúos					-
Reservas					-
Rectificaciones de Resultados de Ejercicios Anteriores					-
Cambios en el Exceso o Insuficiencia en la Actualización de la Hacienda Pública / Patrimonio Neto de 2018					-
Resultado por Posición Monetaria					-
Resultado por Tenencia de Activos no Monetarios					-
Hacienda Pública / Patrimonio Neto Final de 2018	77,440,562.81	22,995,187.57	5,123,469.93	-	105,559,220.31



Lic. Salvador Raúl González Valenzuela
Rector


L.C.P. Servando Sánchez Carrizoza
Director de Administración y Finanzas

	Origen	Aplicación
Activo	4,056,702.04	7,583,488.70
Activo Circulante	1,402,058.11	897,580.39
Efectivo y Equivalentes		875,802.26
Derechos a Recibir Efectivo o Equivalentes		21,778.13
Derechos a Recibir Bienes o Servicios	1,402,058.11	
Inventario		
Almacenes		
Estimación por Pérdida o Deterioro de Activos Circulantes		
Otros Activos Circulantes		
Activo No Circulante	2,654,643.93	6,685,908.31
Inversiones Financieras a Largo Plazo		
Derechos a Recibir Efectivo o Equivalentes a Largo Plazo		
Bienes Inmuebles, Infraestructura y Construcciones en Proceso		4,699,870.48
Bienes Muebles		1,986,037.83
Activos Intangibles		
Depreciación, Deterioro y Amortización Acumulada de Bienes	2,654,643.93	
Activos Diferidos		
Estimación por Pérdida o Deterioro de Activos no Circulantes		
Otros Activos no Circulantes		
Pasivo	829,833.46	23,200.00
Pasivo Circulante	829,833.46	23,200.00
Cuentas por Pagar a Corto Plazo	403,316.73	
Documentos por Pagar a Corto Plazo	158,703.41	
Porción a Corto Plazo de la Deuda Pública a Largo Plazo		
Títulos y Valores a Corto Plazo		
Pasivos Diferidos a Corto Plazo		
Fondos y Bienes de Terceros en Garantía y/o Administración a Corto Plazo		
Provisiones a Corto Plazo		23,200.00
Otros Pasivos a Corto Plazo	267,813.32	
Pasivo No Circulante	0.00	0.00
Cuentas por Pagar a Largo Plazo		
Documentos por Pagar a Largo Plazo		
Deuda Pública a Largo Plazo		
Pasivos Diferidos a Largo Plazo		
Fondos y Bienes de Terceros en Garantía y/o en Administración a Largo Plazo		
Provisiones a Largo Plazo		
HACIENDA PUBLICA/PATRIMONIO	3,123,469.93	1,848,147.41
Hacienda Pública/Patrimonio Contribuido	0.00	0.00
Aportaciones		
Donaciones de Capital		
Actualización de la Hacienda Pública/Patrimonio		
Hacienda Pública/Patrimonio Generado	3,123,469.93	1,848,147.41
Resultados del Ejercicio (Ahorro/ Desahorro)	89,375.07	1,848,147.41
Resultados de Ejercicios Anteriores	3,034,094.86	
Revalúos		
Reservas		
Rectificaciones de Resultados de Ejercicios Anteriores		
Excesos o Insuficiencia en la Actualización de la Hacienda Pública/Patrimonio	0.00	0.00
Resultado por Posición Monetaria		
Resultado por Tenencia de Activos no Monetarios		

Bajo protesta de decir verdad declaramos que los Estados Financieros y sus Notas, son razonablemente correctos y son responsabilidad del emisor


Lic. Salvador Raúl González Valenzuela
Rector


L.C.P. Servando Sánchez Carrizosa
Director de Administración y Finanzas

Al 30 de junio de 2018

(PESOS)

TRIMESTRE: Segundo

Concepto	2018	2017
Flujos de Efectivo de las Actividades de Operación		
Origen	19,694,360.00	36,825,746.08
Impuestos		
Cuotas y Aportaciones de Seguridad Social		
Contribuciones de mejoras		
Derechos		
Productos de Tipo Corriente	15,329.00	0.49
Aprovechamientos de Tipo Corriente		
Ingresos por Venta de Bienes y Servicios	2,125,397.00	3,076,850.00
Ingresos no Comprendidos en las Fracciones de la Ley de Ingresos Causados en Ejercicios Fiscales Anteriores		
Pendientes de Liquidación o Pago		
Participaciones y Aportaciones		
Transferencias, Asignaciones y Subsidios y Otras Ayudas	17,553,634.00	33,483,298.51
Otros Orígenes de Operación		265,597.08
Aplicación	13,555,116.43	26,535,500.29
Servicios Personales	8,753,671.29	18,611,600.49
Materiales y Suministros	592,720.95	1,744,249.65
Servicios Generales	2,703,357.56	6,179,650.15
Transferencias Internas y Asignaciones al Sector Público		
Transferencias al resto del Sector Público		
Subsidios y Subvenciones		
Ayudas Sociales		
Pensiones y Jubilaciones		
Transferencias a Fideicomisos, Mandatos y Contratos Análogos		
Transferencias a la Seguridad Social		
Donativos		
Transferencias al Exterior		
Participaciones		
Aportaciones		
Convenios		
Otras Aplicaciones de Operación	1,505,366.63	
Flujos Netos de Efectivo por Actividades de Operación	6,139,243.57	10,290,245.79
Flujos de Efectivo de las Actividades de Inversión		
Origen	0.00	0.00
Bienes Inmuebles, Infraestructura y Construcciones en Proceso		
Bienes Muebles		
Otros Orígenes de Inversión		
Aplicación	5,263,441.31	6,762,730.31
Bienes Inmuebles, Infraestructura y Construcciones en Proceso	3,277,403.48	2,173,522.70
Bienes Muebles	1,986,037.83	4,001,851.44
Otras Aplicaciones de Inversión		587,356.17
Flujos Netos de Efectivo por Actividades de Inversión	-5,263,441.31	-6,762,730.31
Flujo de Efectivo de las Actividades de Financiamiento		
Origen	0.00	0.00
Endeudamiento Neto		
Interno		
Externo		
Otros Orígenes de Financiamiento		
Aplicación	0.00	0.00
Servicios de la Deuda		
Interno		
Externo		
Otras Aplicaciones de Financiamiento		
Flujos netos de Efectivo por Actividades de Financiamiento	0.00	0.00
Incremento/Disminución Neta en el Efectivo y Equivalentes al Efectivo	875,802.26	3,527,515.48
Efectivo y Equivalentes al Efectivo al Inicio del Ejercicio	15,433,759.29	11,906,243.81
Efectivo y Equivalentes al Efectivo al Final del Ejercicio	16,309,561.55	15,433,759.29

Bajo protesta de decir verdad declaramos que los Estados Financieros y sus Notas, son razonablemente correctos y son responsabilidad del emisor

Lic. Salvador Raúl González Valenzuela
Rector

L.C.P. Servando Sánchez Carrizoza
Director de Administración y Finanzas



Sistema Estatal de Evaluación
Estado Analítico del Activo
Universidad Tecnológica de San Luis Río Colorado
Del 01 de enero al 30 de junio de 2018


ETCA-I-07

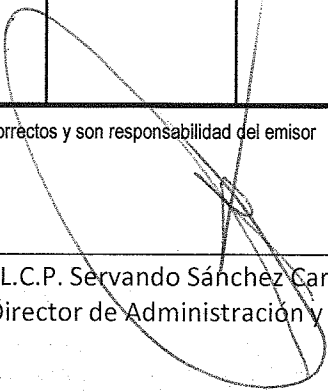
(PESOS)

TRIMESTRE: Segundo

Concepto	Saldo Inicial 1	Cargos del Periodo 2	Abonos del Periodo 3	Saldo Final 4 (1+2-3)	Variación del Periodo (4-1)
ACTIVO	102,475,758.18	83,747,272.21	80,220,485.55	106,002,544.84	3,526,786.66
Activo Circulante	17,536,887.52	71,487,231.90	71,991,709.62	17,032,409.80	-504,477.72
Efectivo y Equivalentes	15,433,759.29	53,684,816.47	52,809,014.21	16,309,561.55	875,802.26
Derechos a Recibir Efectivo o Equivalentes	65,237.00	17,802,415.43	17,780,637.30	87,015.13	21,778.13
Derechos a Recibir Bienes o Servicios	1,402,058.11		1,402,058.11	0.00	-1,402,058.11
Inventarios				0.00	0.00
Almacenes	635,833.12			635,833.12	0.00
Estimación por Pérdida o Deterioro de Activos Circulantes				0.00	0.00
Otros Activos Circulantes				0.00	0.00
Activo No Circulante	84,938,870.66	12,260,040.31	8,228,775.93	88,970,135.04	4,031,264.38
Inversiones Financieras a Largo Plazo				0.00	0.00
Derechos a Recibir Efectivo o Equivalentes a Largo Plazo				0.00	0.00
Bienes Inmuebles, Infraestructura y Construcciones en Proceso	73,714,945.30	10,274,002.48	5,574,132.00	78,414,815.78	4,699,870.48
Bienes Muebles	26,962,391.74	1,986,037.83		28,948,429.57	1,986,037.83
Activos Intangibles	1,037,952.91			1,037,952.91	0.00
Depreciación, Deterioro y Amortización Acumulada de Bienes	-16,776,419.29		2,654,643.93	-19,431,063.22	-2,654,643.93
Activos Diferidos				0.00	0.00
Estimación por Pérdida o Deterioro de Activos no Circulantes				0.00	0.00
Otros Activos no Circulantes				0.00	0.00

Bajo protesta de decir verdad declaramos que los Estados Financieros y sus Notas, son razonablemente correctos y son responsabilidad del emisor


 Lic. Salvador Raúl González Valenzuela
 Rector


 L.C.P. Servando Sánchez Carrizosa
 Director de Administración y Finanzas



Sistema Estatal de Evaluación
Estado Analítico de la Deuda y Otros Pasivos
Universidad Tecnológica de San Luis Rio Colorado
Del 01 de enero al 30 de junio de 2018


ETCA-I-08

(PESOS)

TRIMESTRE: Segundo

DENOMINACIÓN DE LAS DEUDAS	MONEDA DE CONTRATACIÓN	INSTITUCIÓN O PAÍS ACREEDOR	SALDO INICIAL DEL PERIODO	SALDO FINAL DEL PERIODO
DEUDA PÚBLICA				
Corto Plazo				
Deuda Interna			0.00	0.00
Instituciones de Crédito			0.00	0.00
Títulos y Valores				
Arrendamientos Financieros				
Deuda Externa			0.00	0.00
Organismos Financieros Internacionales			0.00	
Deuda Bilateral				
Títulos y Valores				
Arrendamientos Financieros				
<i>Subtotal Corto Plazo</i>			<i>0.00</i>	<i>0.00</i>
Largo Plazo				
Deuda Interna			0.00	0.00
Instituciones de Crédito				
Títulos y Valores				
Arrendamientos Financieros				
Deuda Externa			0.00	0.00
Organismos Financieros Internacionales				
Deuda Bilateral				
Títulos y Valores				
Arrendamientos Financieros				
<i>Subtotal Largo Plazo</i>			<i>0.00</i>	<i>0.00</i>
Otros Pasivos	MN	MEXICO	40,007.80	443,324.53
Total Deuda y Otros Pasivos			40,007.80	443,324.53

Bajo protesta de decir verdad declaramos que los Estados Financieros y sus Notas, son razonablemente correctos y son responsabilidad del emisor


 Lic. Salvador Raúl González Valenzuela
 Rector


 L.C.P. Servando Sánchez Carrizosa
 Director de Administración y Finanzas



Sistema Estatal de Evaluación
Informe Analítico de la Deuda Pública y Otros Pasivos - LDF
Universidad Tecnológica de San Luis Río Colorado
Del 01 de enero al 30 de junio de 2018

ETCA-1-09

TRIMESTRE: Segundo

(PESOS)

Denominación de la Deuda Pública y Otros Pasivos (c)	Saldo al 31 de diciembre de 2017 (d)	Disposiciones del Periodo (e)	Amortizaciones del Periodo (f)	Revaluaciones, Reclasificaciones y Otros Ajustes (g)	Saldo Final del Periodo (h) h=d+e+f+g	Pago de Intereses del Periodo (i)	Pago de Comisiones y demás costos asociados durante el Periodo (j)
1. Deuda Pública (1=A+B)							
A. Corto Plazo (A=a1+a2+a3)							
a1) Instituciones de Crédito							
a2) Títulos y Valores							
a3) Arrendamientos Financieros							
B. Largo Plazo (B=b1+b2+b3)							
b1) Instituciones de Crédito							
b2) Títulos y Valores							
b3) Arrendamientos Financieros							
2. Otros Pasivos	40,007.80				443,324.53		
3. Total de la Deuda Pública y Otros Pasivos (3=1+2)	40,007.80				443,324.53		
4. Deuda Contingente 1 (informativo)							
A. Deuda Contingente 1							
B. Deuda Contingente 2							
C. Deuda Contingente XX							
5. Valor de Instrumentos Bono Cupón Cero 2 (informativo)							
A. Instrumento Bono Cupón Cero 1							
B. Instrumento Bono Cupón Cero 2							
C. Instrumento Bono Cupón Cero XX							

Se refiere a cualquier financiamiento sin fuente o garantía de pago definida, que sea asumida de manera solidaria o subsidiaria por las Entidades Federativas con sus Municipios, organismos descentralizados y empresas de participación estatal mayoritaria y fideicomisos, locales o municipales, y por los Municipios con sus respectivos organismos descentralizados y empresas de participación municipal mayoritaria.
 Se refiere al valor del Bono Cupón Cero que respalda el pago de los créditos asociados al mismo (Activo).

Obligaciones a Corto Plazo (k)	Monto Contratado (l)	Plazo Pactado (m)	Tasa de Interés (n)	Comisiones y Costos Relacionados (o)	Tasa Efectiva (p)
6. Obligaciones a Corto Plazo (informativo)					
A. Crédito 1					
B. Crédito 2					
C. Crédito XX					

Lic. Salvador Raúl González Valenzuela
 Rector

L.C.P. Servando Sánchez Carrizoza
 Director de Administración y Finanzas



**Sistema Estatal de Evaluación
Informe Analítico de Obligaciones Diferentes de Financiamientos – LDF
Universidad Tecnológica de San Luis Río Colorado**

ETCA-I-10

Del 01 de enero al 30 de junio de 2018

TRIMESTRE: Segundo

(PESOS)

Denominación de las Obligaciones Diferentes de Financiamiento (c)	Fecha del Contrato (d)	Fecha de inicio de operación del proyecto (e)	Fecha de vencimiento (f)	Monto de la inversión pactado (g)	Plazo pactado (h)	Monto promedio mensual del pago de la contraprestación (i)	Monto promedio mensual del pago de la contraprestación correspondiente al pago de inversión (j)	Monto pagado de la inversión al XX de XXXXXX de 2018 (k)	Monto pagado de la inversión actualizado al XX de XXXXXX de 2018 (l)	Saldo pendiente por pagar de la inversión al XX de XXXXXX de 2018 (m = g - l)
A. Asociaciones Público Privadas (APP's) (A=a+b+c+d) a) APP 1 b) APP 2 c) APP 3 d) APP XX										
B. Otros Instrumentos (B=a+b+c+d) a) Otro Instrumento 1 b) Otro Instrumento 2 c) Otro Instrumento 3 d) Otro Instrumento XX										
C. Total de Obligaciones Diferentes de Financiamiento (C=A+B)										

NADA QUE MANIFESTAR EN ESTE APATADO

Lic. Salvador Raúl González Valenzuela
Rector

L.C.P. Servando Sánchez Carrizoza
Director de Administración y Finanzas

A Corto Plazo

NADA QUE MANIFESTAR EN ESTE APARTADO

A Mediano Plazo

INFORME SOBRE PASIVOS CONTINGENTES: Informar las obligaciones que tienen su origen en

hechos específicos e independientes del pasado que en el futuro pueden ocurrir o no, y de

acuerdo con lo que acontezca, desaparecen o se convierten en pasivos reales por ejemplo,

juicios, garantías, avales, costos de planes de pensiones, jubilaciones, etc.

A Largo Plazo

Bajo protesta de decir verdad declaramos que los Estados Financieros y sus Notas, son razonablemente correctos y son responsabilidad del emisor


Lic. Salvador Raúl González Valenzuela
Rector


L.C.P. Servando Sánchez Carrizoza
Director de Administración y Finanzas

SISTEMA ESTATAL DE EVALUACIÓN
NOTAS A LOS ESTADOS FINANCIEROS
UNIVERSIDAD TECNOLÓGICA DE SAN LUIS RIO COLORADO
AL 30 DE JUNIO DEL 2018

TRIMESTRE: 2do. TRIM 2018

NOTAS A LOS ESTADOS FINANCIEROS

Con el propósito de dar cumplimiento a los artículos 46 y 49 de la Ley General de Contabilidad Gubernamental, los entes públicos deberán acompañar notas a los estados financieros cuyos rubros así lo requieran teniendo presente los postulados de revelación suficiente e importancia relativa con la finalidad, que la información sea de mayor utilidad para los usuarios

NOTAS DE DESGLOSE

A) Estado de Situación Financiera

ACTIVO

1.-Efectivo y Equivalentes

El siguiente rubro se integra de la información contable del mes de Junio 2018. El saldo que refleja la cuenta de Efectivo y Equivalente corresponde a los siguientes conceptos.

NOMBRE DE LA CUENTA	CONCEPTO	DICIEMBRE 2017	JUNIO 2018
Fondo Fijo de Caja		\$ 5,021.33	\$5,170.00
Bancos/Tesorería:			
Banamex MN 7010/6204088 PFCE	Recurso Federal (PFCE)	\$93,719.54	\$0.00
Banamex MN 7000/7885030 Gto. Operación	Cuenta Concentradora	\$ 0.00	\$219,925.05
Banamex MN 7009/4792353 PRODEP	Recurso Federal (PRODEP)	\$ 254,183.78	\$252,317.45
Santander MN 22-00057695-0	Recurso Federal	\$ 74,229.75	\$0.00
Santander MN 22-00057691-6	Recursos Estatales	\$1,461,113.01	\$0.00
Santander MN 22-00057971-3	Ingresos Propios	\$1,306,295.22	\$105,154.30
Santander MN 22-00057969-8	Ingresos Propios Cursos	\$ 153,971.92	\$26,096.87
Santander MN 22-00057967-0	Fondo de Contingencia	\$ 0.01	\$0.00
Santander MN 22-00057972-7	Prodep	\$1,574,041.55	\$1,249,172.22
Santander MN 22-00057973-0	Fames	\$2,008,838.41	\$6,570.79
Santander MN 65-50620670-0	Ing. Prop. Referenciados	\$ 94,190.12	\$317,520.65
Santander MN 18-00005839-6	PEPSE	\$20,123.00	\$0.00
Santander MN 18-00005868-6	FAMES	\$2,563,576.22	\$581,768.48
Santander MN 18-00006751-7	Recursos Estatales	\$0.00	\$3,392,941.55
Santander MN 18-00006961-2	Recursos Federales	\$0.00	\$1,415,173.55
Santander MN 18-00007118-8	Inversión 2017-2018	\$0.00	\$1,343,739.65
Santander MN 65-50607416-4	Concentradora	\$2,285,007.78	\$3,851,064.09
Santander MN 22-00057978-9	PFCE	\$3,539,447.65	\$3,542,946.90

**SISTEMA ESTATAL DE EVALUACIÓN
NOTAS A LOS ESTADOS FINANCIEROS
UNIVERSIDAD TECNOLÓGICA DE SAN LUIS RIO COLORADO
AL 30 DE JUNIO DEL 2018**

TRIMESTRE: 2do. TRIM 2018

Total de Efectivo e Inversiones		\$15,433,759.29	\$16,309,561.55
---------------------------------	--	-----------------	-----------------

2.- Derechos a recibir efectivo y equivalentes y bienes o servicios a recibir

Derechos a recibir efectivo y equivalentes

CONCEPTO	DICIEMBRE 2017	JUNIO 2018
Deudores Diversos por Cobrar a Corto Plazo	\$65,237.00	\$87,015.13
Contribuciones por recuperar a Corto Plazo	0.00	0.00

3.-Bienes Disponibles para su Transformación o Consumo (inventarios)

NO APLICA PARA ESTE ORGANISMO

4.- Inversiones Financieras

NO SE CUENTA CON INVERSIONES FINANCIERAS

5.- Bienes Muebles, Inmuebles e Intangibles

CONCEPTO	DICIEMBRE 2017	JUNIO 2018
Mobiliario y Equipo de Administración	3,275,830.68	1,986,037.83
Mobiliario y Equipo Educativo y Recreativo		
Equipo Instrumental Médico y de Laboratorio	4,690,950.57	
Vehículos y Equipo de Transporte		
Maquinaria, Otros Equipos y Herramientas	550,741.32	
Infraestructura y Equipamiento en materia de Educación Superior		3,277,403.48
(-) Depreciaciones Acumuladas	18,088,587.22	19,431,063.22

**SISTEMA ESTATAL DE EVALUACIÓN
NOTAS A LOS ESTADOS FINANCIEROS
UNIVERSIDAD TECNOLÓGICA DE SAN LUIS RIO COLORADO
AL 30 DE JUNIO DEL 2018**

TRIMESTRE: 2do. TRIM 2018

Se han contratado pólizas de seguros para los siguientes Activos.

NUMERO	AUTO	SERIE	COMPAÑIA	NO. DE PÓLIZA	VIGENCIA		STATUS
					INICIAL	TERMINA	
01	TOYOTA HIGHLANDER	5TDZK3EH6CS059864	GNP Seguros	00000234151835	16/05/2018	16/05/2019	POLIZA RENOVADA
02	NISSAN URVAN 15 PAS	JN1AE56S2CX016470	GNP Seguros	245565601	16/08/2017	16/08/2018	POLIZA RENOVADA
03	NISSAN PICK UPS	3N6DD23T6CK029893	GNP Seguros	00000233788165	11/05/2018	11/05/2019	POLIZA RENOVADA
04	TOYOTA HIACER	JTFSX23P4D6129765	MAPFRE	4011500391863/2	28/08/2017	28/08/2018	POLIZA RENOVADA
05	TOYOTA HIGHLANDER	5TDZK3EH1CS083747	MAPFRE	4011500393595	22/08/2017	22/08/2018	POLIZA RENOVADA
06	NISSAN TSURU	3N1EB31S7EK306196	HDI Seguros	7-127413	17/04/2015	17/04/2016	POLIZA CANCELADA POR BAJA
07	CAMION BLUE BIRD	1BAKCKA26F236673	HDI Seguros	7-138437	26/02/2018	26/02/2019	POLIZA RENOVADA
08	NISSAN SENTRA	3N1AB7ADXGL624820	AXXA	110264512901	29/09/2017	29/09/2018	POLIZA RENOVADA
09	NISSAN SENTRA	3N1AB7AD0GL626754	AXXA	110271512801	02/12/2017	02/12/2018	PÓLIZA RENOVADA

6.- Estimaciones y Deterioros

NO APLICA PARA ESTE ORGANISMO

7.- Otros Activos

NO APLICA PARA ESTE ORGANISMO

**SISTEMA ESTATAL DE EVALUACIÓN
NOTAS A LOS ESTADOS FINANCIEROS
UNIVERSIDAD TECNOLÓGICA DE SAN LUIS RIO COLORADO
AL 30 DE JUNIO DEL 2018**

TRIMESTRE: 2do. TRIM 2018

Pasivo

1.-Cuentas y Documentos por Pagar.

Es la provisión de los impuestos sobre la renta y obligaciones consolidadas que se conforman por los importes retenidos al personal directivo, administrativo y docente por las remuneraciones por un trabajo personal subordinado previsto en el Título IV, Capítulo I, Artículo 110, Fracción I, de la Ley del Impuesto Sobre la Renta, así como por el importes retenidos a personas físicas independientes.

CONCEPTO	DICIEMBRE 2017	JUNIO 2018
Retenciones y Contribuciones por pagar	7,321.19	166,024.60
Otros Pasivos a Corto Plazo	32,686.61	277,299.93

B) Estado de Actividades

Ingresos de Gestión

1.- Ingresos

RECURSOS	DICIEMBRE 2017	JUNIO 2018
Ingresos Federales	17,365,482.00	8,995,710.00
Ingresos Estatales	8,885,096.00	8,557,924.00
Ingresos Propios	3,468,380.31	2,180,217.00

2.- Otros Ingresos

Son los Ingresos Bancarios y el rubro es el siguiente:

INGRESOS BANCARIOS	DICIEMBRE 2017	JUNIO 2018
Intereses Ganados	79,872.96	20,198.91

**SISTEMA ESTATAL DE EVALUACIÓN
NOTAS A LOS ESTADOS FINANCIEROS
UNIVERSIDAD TECNOLÓGICA DE SAN LUIS RIO COLORADO
AL 30 DE JUNIO DEL 2018**

TRIMESTRE: 2do. TRIM 2018

Gastos y Otras Pérdidas:

Nota: el saldo que arroja esta cuenta son los gastos financieros.

C) Estado de Flujo de Efectivo

1.- Efectivo y equivalentes

El análisis de los saldos inicial y final que figuran en la última parte del Estado de Flujo de Efectivo en la cuenta de efectivo y equivalentes es como sigue:

FLUJO DE EFECTIVO	DICIEMBRE 2017	JUNIO 2018
Efectivo y equivalentes	9,152,900.97	16,309,561.55

NOTAS DE GESTIÓN ADMINISTRATIVA

HISTORIA

El Subsistema de Universidades Tecnológicas, es educación pública dependiente de la SEP, específicamente de la Subsecretaría de Educación Superior a través de la Coordinación de Universidades Tecnológicas y fue creado en 1991, con la finalidad de ampliar y diversificar la oferta educativa tecnológica superior en México, basándose en un modelo académico de Francia, y en la Clasificación Internacional Normalizada de la Educación, para ofrecer al sector productivo Técnicos Superiores con mayor preparación académica y con un perfil más orientado a la práctica que la teoría, que cubra y fortalezca el eslabón entre el nivel directivo y el operativo dentro de las industrias y empresas, a partir de 2009 se ofrece educación con obtención de dos grados, Técnico Superior Universitario (2 años y 4 meses) e Ingeniero (1 año 8 Meses adicional).

Actualmente están 113 universidades tecnológicas distribuidas en 28 estados de la república, encontrándose 7 en el estado de Sonora, Hermosillo, Nogales, Sur de Sonora, Etchojoa, Puerto Peñasco, San Luis Río Colorado y Guaymas.

**SISTEMA ESTATAL DE EVALUACIÓN
NOTAS A LOS ESTADOS FINANCIEROS
UNIVERSIDAD TECNOLÓGICA DE SAN LUIS RÍO COLORADO
AL 30 DE JUNIO DEL 2018**

TRIMESTRE: 2do. TRIM 2018

La Universidad Tecnológica de San Luis Río Colorado (UTSLRC) se creó el 1 de septiembre del 2010, con una matrícula de 96 estudiantes inscritos en tres carreras del grado de Técnico Superior Universitario: Mantenimiento área industrial, Mecatrónica área de automatización y Procesos alimentarios, siendo la primera universidad en ofrecer las dos últimas en la ciudad. Desde entonces su objetivo ha sido formar profesionales del nivel de Técnico Superior Universitario ofreciendo la oportunidad de continuar sus estudios de Ingeniería con una duración de 1 año 8 meses adicionales.

El tiempo de estudios se basa en un 70% de tiempo en prácticas de laboratorios/talleres o en empresas y un 30% en teoría, incluyendo 80% de asignaturas comunes en todo el subsistema y el 20% de las restantes, son acordes con las necesidades del sector productivo de la región, asegurándose de que la educación que se imparta, sea integral, para hacer posible el desarrollo de las aptitudes y capacidades de los alumnos, facilitando con esto su auto comprensión y ubicación sociocultural. Con dicha distribución del tiempo de estudio los Técnicos Superiores Universitarios que egresen tendrán las características de “Ser”, “Saber” y “Saber hacer”.

Desde el cero hasta el sexto cuatrimestre, los alumnos combinan en el aula, los talleres, y los laboratorios con actividades relacionadas con el sector empresarial, como las visitas de inducción, las visitas específicas y las estadías profesionales, con las que culmina el sexto cuatrimestre. Es aquí cuando los estudiantes se integran a los núcleos productivos, donde desarrollan proyectos supervisados tanto por la Universidad como por las empresas.

El Técnico Superior Universitario podrá combinar la formación básica de la Educación Superior en sus grados concurrentes, con funciones de gestión productiva, comercial, fiscal, administrativa y supervisión dentro de su nivel de competencia.

A. Aspectos Cualitativos

Sección 1. Descripción Institucional.

1. Carreras que ofrece:

TSU en Mecatrónica Área de Automatización

TSU en Mantenimiento Área Industrial

TSU en Procesos Alimentarios

TSU en Tecnologías de la Información y Comunicación

TSU en Desarrollo de Negocios Área de Mercadotecnia

TSU en Operaciones Comerciales Internacionales Área Clasificación Arancelaria y Despacho Aduanero

Ing. en Mecatrónica

Ing. en Electromecánica Industrial

Ing. en Procesos Bioalimentarios

Ing. en Tecnologías de la Información y Comunicación

Ing. en Desarrollo e Innovación Empresarial

Ing. en Logística Internacional

**SISTEMA ESTATAL DE EVALUACIÓN
NOTAS A LOS ESTADOS FINANCIEROS
UNIVERSIDAD TECNOLÓGICA DE SAN LUIS RIO COLORADO
AL 30 DE JUNIO DEL 2018**

TRIMESTRE: 2do. TRIM 2018

2. Misión, visión y valores.

Misión Institucional

La Universidad Tecnológica de San Luis Río Colorado, es una institución educativa de nivel superior que forma integralmente personas con calidad profesional, contribuyendo con desarrollo social, tecnológico y económico de la región y del país, ofreciendo un modelo educativo innovador y pertinente de éxito, que propicia el desarrollo del capital humano, con habilidades intelectuales y morales que permite la vinculación con el sector productivo.

Visión Institucional

Ser la institución educativa con mayor crecimiento sostenido en el noroeste del país, debido a la vigencia y actualización de sus planes y programas, satisfaciendo plenamente las necesidades de los sectores productivos, a través de un sistema de vinculación permanente.

Lograr el reconocimiento como la universidad de mayor impacto en región e identificada como una institución de educación superior innovadora, competitiva, comprometida con el desarrollo social y el cuidado y protección del medio ambiente, alcanzando con ello ser la primera opción tanto para realizar estudios de nivel superior, como para proveer el personal técnico y profesional competente solicitado por las empresas regionales.

Valores hacia el ser humano

- Solidaridad
- Superación
- Compromiso institucional
- Ética
- Comunicación efectiva
- Calidad
- Calidad en los procesos
- Trabajo en equipo
- Liderazgo
- Responsabilidad
- Respeto

**SISTEMA ESTATAL DE EVALUACIÓN
NOTAS A LOS ESTADOS FINANCIEROS
UNIVERSIDAD TECNOLÓGICA DE SAN LUIS RIO COLORADO
AL 30 DE JUNIO DEL 2018**

TRIMESTRE: 2do. TRIM 2018

Valores hacia la sociedad

- Transparencia
- Espíritu de servicio
- Compromiso con la comunidad
- Cuidado del medio ambiente
- Rendición de cuentas

Objetivo Social:

Brindar una educación de excelencia académica, buscando de manera permanente la formación de los estudiantes en las áreas del Saber, Saber Hacer y Saber Ser, logrando con ello personas aptas y competentes, no solo en áreas profesionales, sino también las humanas, que permitan la rápida inclusión de los egresados al campo laboral.

Objetivos Institucionales

1. Ofrecer a los estudiantes que hayan terminado la Educación Media Superior una formación intensiva que les permita incorporarse, en corto tiempo, al trabajo productivo o continuar estudios de especialización.
2. Impartir estudios de calidad y de formación polivalentes que permitan al egresado desempeñarse profesionalmente en una amplia gama de actividades productivas.
3. Combinar los estudios en el aula, taller y laboratorio, con prácticas y estadías en la planta productiva de bienes y servicios.
4. Impulsar las aptitudes, conocimientos y habilidades del estudiante para que pueda desempeñarse profesionalmente en el mercado laboral, prestar sus servicios libremente o instalar su propia empresa.
5. Formar profesionales de alto desempeño, conscientes de su contexto histórico y de los valores humanos, con una actitud de mejora continua, de liderazgo e iniciativa.
6. Proporcionar el desarrollo integral de sus alumnos y la sociedad con calidad, pertinencia, flexibilidad, polivalencia e intensidad.

**SISTEMA ESTATAL DE EVALUACIÓN
NOTAS A LOS ESTADOS FINANCIEROS
UNIVERSIDAD TECNOLÓGICA DE SAN LUIS RIO COLORADO
AL 30 DE JUNIO DEL 2018**

TRIMESTRE: 2do. TRIM 2018

3. Modelo BIS

La Universidad Tecnológica de San Luis Río Colorado ha adoptado el Modelo de Universidad Bilingüe, Internacional y Sustentable donde los alumnos deben de cursar un primer cuatrimestre de inmersión intensiva en el idioma inglés dado que a lo largo de su carrera los cursos son ofrecidos en este idioma. La internacionalización implica la colaboración con Instituciones de Educación Superior en E.U.A. y Canadá, con los cuales se tiene programas de movilidad Estudiantil y Docente. La Universidad adopta la sustentabilidad como uno de sus ejes rectores, promoviendo la interacción armónica de los estudiantes con su medio ambiente y la sociedad.

BASES DE PREPARACIÓN DE ESTADOS FINANCIEROS

Los Estados Financieros y la información emanada de la contabilidad se sujeta a criterios de utilidad, confiabilidad, relevancia, comprensibilidad y de comparación, así como a otros atributos asociados a cada uno de ellos, como oportunidad, veracidad, representatividad, objetividad, suficiencia, posibilidad de predicción e importancia relativa, con el fin de alcanzar la modernización y armonización que la Ley General de Contabilidad Gubernamental determina.

Los registros se efectúan considerando la base acumulativa para la integración de la información presupuestaria y contable. La contabilización de las transacciones de gastos se lleva a cabo conforme a la fecha de su realización y la del ingreso se registra cuando existe jurídicamente el derecho de cobro.

El sistema facilita el reconocimiento de las operaciones de ingresos, gastos, activos, pasivos y patrimonio.

Los Estados Financieros están apegados a la Ley General de Contabilidad Gubernamental y al Manual de Contabilidad Gubernamental.

Responsabilidad Sobre la Presentación Razonable de la Información Contable

"Bajo protesta de decir verdad declaramos que los Estados Financieros y sus notas, son razonablemente correctos y son responsabilidad del emisor".



Lic. Salvador Raúl González Valenzuela
Rector




L.C.P. Servando Sánchez Carrizoza
Director de Administración Y Finanzas

TRIMESTRE: Segundo

Rubros de los Ingresos	Ingresos Estimado Original Anual (1)	Ampliaciones y Reducciones (+ ó -) (2)	Ingresos Modificado Anual (3= 1 +2)	Ingresos Devengado Acumulado (4)	Ingresos Recaudado Acumulado (5)	Diferencia (6= 5 - 1)
Impuestos			0			0
Cuotas y Aportaciones de Seguridad Social	0	0	0	0	0	0
Contribuciones de Mejoras			0			0
Derechos			0			0
Productos	0	0	0	0	0	0
Corriente			0			0
Capital			0			0
Aprovechamientos	0	0	0	0	0	0
Corriente			0			0
Capital			0			0
Ingresos por Ventas de Bienes y Servicios	3,040,650		3,040,650	2,180,294	2,180,294	-860,356
Participaciones y Aportaciones			0			0
Transferencias, Asignaciones, Subsidios y Otras Ayudas FEDERALES	19,154,015	0	19,154,015	8,995,710	8,995,710	-10,158,305
Transferencias, Asignaciones, Subsidios y Otras Ayudas ESTATALES	20,946,174		20,946,174	8,557,924	8,557,924	-12,388,250
Ingresos Derivados de Financiamientos			0			0
Total	43,140,839	0	43,140,839	19,733,928	19,733,928	-23,406,911
					Ingresos Excedentes 1	

TRIMESTRE: Segundo

Estado Analítico de Ingresos	Ingresos Original Anual (1)	Ampliaciones y Reducciones (+ ó -) (2)	Ingresos Modificado Anual (3= 1 +2)	Ingresos Devengado Acumulado (4)	Ingresos Recaudado Acumulado (5)	Diferencia (6= 5 - 1)
Por Fuente de Financiamiento						
Ingresos del Gobierno	0	0	0	0	0	0
Impuestos	0	0	0	0	0	0
Contribuciones de Mejoras	0	0	0	0	0	0
Derechos	0	0	0	0	0	0
Productos	0	0	0	0	0	0
Corriente	0	0	0	0	0	0
Capital	0	0	0	0	0	0
Aprovechamientos	0	0	0	0	0	0
Corriente	0	0	0	0	0	0
Capital	0	0	0	0	0	0
Participaciones y Aportaciones	0	0	0	0	0	0
Transferencias, Asignaciones, Subsidios y Otras Ayudas	0	0	0	0	0	0
Ingresos de Organismos y Empresas	43,140,839	0	43,140,839	19,733,928	19,733,928	-23,406,911
Cuotas y aportaciones de Seguridad Social						
Ingresos por ventas de Bienes y Servicios	3,040,650		3,040,650	2,180,294	2,180,294	-860,356
Transferencias, Asignaciones, Subsidios y Otras Ayudas, FEDERALES	19,154,015		19,154,015	8,995,710	8,995,710	-10,158,305
Transferencias, Asignaciones, Subsidios y Otras Ayudas, ESTATALES	20,946,174		20,946,174	8,557,924	8,557,924	-12,388,250
Ingresos derivados de Financiamiento	0	0	0	0	0	0
Ingresos Derivados de Financiamientos						
Total	43,140,839	0	43,140,839	19,733,928	19,733,928	-23,406,911
					Ingresos Excedentes 1	


Lic. Salvador Raúl González Valenzuela
Rector


L.C.P. Servando Sánchez Carrizoza
Director de Administración y Finanzas



Sistema Estatal de Evaluación
Estado Analítico de Ingresos Detallado – LDF
Universidad Tecnológica de San Luis Río Colorado
Del 01 de enero al 30 de junio de 2018
(PESOS)

ETCA-II-02

TRIMESTRE: Segundo

Concepto (c)	Ingreso					Diferencia (e)
	Estimado (d)	Ampliaciones/ (Reducciones)	Modificado	Devengado	Recaudado	
Ingresos de Libre Disposición						
A. Impuestos	-	-	-	-	-	-
B. Cuotas y Aportaciones de Seguridad Social	-	-	-	-	-	-
C. Contribuciones de Mejoras	-	-	-	-	-	-
D. Derechos	-	-	-	-	-	-
E. Productos	-	-	-	-	-	-
F. Aprovechamientos	-	-	-	-	-	-
G. Ingresos por Ventas de Bienes y Servicios	3,040,650.00	-	3,040,650.00	2,180,294.00	2,180,294.00	860,356.00
H. Participaciones						
(H=h1+h2+h3+h4+h5+h6+h7+h8+h9+h10+h11)						
h1) Fondo General de Participaciones	-	-	-	-	-	-
h2) Fondo de Fomento Municipal	-	-	-	-	-	-
h3) Fondo de Fiscalización y Recaudación	-	-	-	-	-	-
h4) Fondo de Compensación	-	-	-	-	-	-
h5) Fondo de Extracción de Hidrocarburos	-	-	-	-	-	-
h6) Impuesto Especial Sobre Producción y Servicios	-	-	-	-	-	-
h7) 0.136% de la Recaudación Federal Participable	-	-	-	-	-	-
h8) 3.17% Sobre Extracción de Petróleo	-	-	-	-	-	-
h9) Gasolinas y Diésel	-	-	-	-	-	-
h10) Fondo del Impuesto Sobre la Renta	-	-	-	-	-	-
h11) Fondo de Estabilización de los Ingresos de las Entidades Federativas	-	-	-	-	-	-
I. Incentivos Derivados de la Colaboración Fiscal (I=i1+i2+i3+i4+i5)						
i1) Tenencia o Uso de Vehículos	-	-	-	-	-	-
i2) Fondo de Compensación ISAN	-	-	-	-	-	-
i3) Impuesto Sobre Automóviles Nuevos	-	-	-	-	-	-

Concepto (c)	Ingreso					Diferencia (e)
	Estimado (d)	Ampliaciones/ (Reducciones)	Modificado	Devengado	Recaudado	
i4) Fondo de Compensación de Repecos-Intermedios	-	-	-	-	-	-
i5) Otros Incentivos Económicos	-	-	-	-	-	-
J. Transferencias	-	-	-	-	-	-
K. Convenios	-	-	-	-	-	-
k1) Otros Convenios y Subsidios	-	-	-	-	-	-
L. Otros Ingresos de Libre Disposición (L=I1+I2)	-	-	-	-	-	-
l1) Participaciones en Ingresos Locales	-	-	-	-	-	-
l2) Otros Ingresos de Libre Disposición	-	-	-	-	-	-
I. Total de Ingresos de Libre Disposición (I=A+B+C+D+E+F+G+H+I+J+K+L)	3,040,650.00	-	3,040,650.00	2,180,294.00	2,180,294.00	860,356.00
Ingresos Excedentes de Ingresos de Libre Disposición						
Transferencias Federales Etiquetadas						
A. Aportaciones (A=a1+a2+a3+a4+a5+a6+a7+a8)	19,154,015.00	-	19,154,015.00	8,995,710.00	8,995,710.00	10,158,305.00
a1) Fondo de Aportaciones para la Nómina Educativa y Gasto Operativo	19,154,015.00	-	19,154,015.00	8,995,710.00	8,995,710.00	10,158,305.00
a2) Fondo de Aportaciones para los Servicios de Salud	-	-	-	-	-	-
a3) Fondo de Aportaciones para la Infraestructura Social	-	-	-	-	-	-
a4) Fondo de Aportaciones para el Fortalecimiento de los Municipios y de las Demarcaciones Territoriales del Distrito Federal	-	-	-	-	-	-
a5) Fondo de Aportaciones Múltiples	-	-	-	-	-	-
a6) Fondo de Aportaciones para la Educación Tecnológica y de Adultos	-	-	-	-	-	-
a7) Fondo de Aportaciones para la Seguridad Pública de los Estados y del Distrito Federal	-	-	-	-	-	-
a8) Fondo de Aportaciones para el Fortalecimiento de las Entidades Federativas	-	-	-	-	-	-
B. Convenios (B=b1+b2+b3+b4)	-	-	-	-	-	-
b1) Convenios de Protección Social en Salud	-	-	-	-	-	-
b2) Convenios de Descentralización	-	-	-	-	-	-
b3) Convenios de Reasignación	-	-	-	-	-	-
b4) Otros Convenios y Subsidios	-	-	-	-	-	-
C. Fondos Distintos de Aportaciones (C=c1+c2)	-	-	-	-	-	-

Concepto (c)	Ingreso					Diferencia (e)
	Estimado (d)	Ampliaciones/ (Reducciones)	Modificado	Devengado	Recaudado	
c1) Fondo para Entidades Federativas y Municipios Productores de Hidrocarburos	-	-	-	-	-	-
c2) Fondo Milnero	-	-	-	-	-	-
D. Transferencias, Subsidios y Subvenciones, y Pensiones y Jubilaciones	20,946,174.00	-	20,946,174.00	8,557,924.00	8,557,924.00	12,388,250.00
E. Otras Transferencias Federales Etiquetadas	-	-	-	-	-	-
II. Total de Transferencias Federales Etiquetadas (II = A + B + C + D + E)	40,100,189.00	-	40,100,189.00	17,553,634.00	17,553,634.00	22,546,555.00
III. Ingresos Derivados de Financiamientos (III = A)	-	-	-	-	-	-
A. Ingresos Derivados de Financiamientos	-	-	-	-	-	-
IV. Total de Ingresos (IV = I + II + III)	43,140,839.00	-	43,140,839.00	19,733,928.00	19,733,928.00	23,406,911.00
Datos Informativos						
1. Ingresos Derivados de Financiamientos con Fuente de Pagos de Ingresos de Libre Disposición	-	-	-	-	-	-
2. Ingresos Derivados de Financiamientos con Fuente de Pagos de Transferencias Federales Etiquetadas	-	-	-	-	-	-
3. Ingresos Derivados de Financiamientos (3 = 1 + 2)	-	-	-	-	-	-


 Lic. Salvador Raúl González Valenzuela
 Rector


 Lic. P. Servando Sánchez Carrizoza
 Director de Administración y Finanzas

(PESOS)

TRIMESTRE: Segundo

1. Ingresos Presupuestarios		19,733,927.92
(MAS)		
2. Ingresos contables no presupuestarios		93,969.86
Incremento por variación de inventarios		
Disminución del exceso de estimaciones por pérdida o deterioro u obsolescencia		
Disminución del exceso de provisiones		
Otros Ingresos y beneficios varios		
Otros Ingresos contables no presupuestarios	93,969.86	
(MENOS)		
3. Ingresos presupuestarios no contables		0.00
Productos de capital		
Aprovechamientos de capital		
Ingresos derivados de financiamientos		
Otros Ingresos presupuestarios no contables		
4. Ingresos Contables (4= 1 + 2 - 3)		19,827,897.78



Lic. Salvador Raúl González Valenzuela
Rector



L.C.P. Servando Sánchez Carrizosa
Director de Administración y Finanzas

(PESOS)

TRIMESTRE: Segundo

Ejercicio del Presupuesto por Capítulo del Gasto	Egresos Aprobado Anual (1)	Ampliaciones/ (Reducciones) (2)	Egresos Modificado Anual (3=1+2)	Egresos Devengado Acumulado (4)	Egresos Pagado Acumulado (5)	Subejercicio (6 = 3 - 4)
Servicios Personales	22,900,000	0	22,900,000	8,753,671	8,753,671	14,146,329
Remuneraciones al Personal de Carácter Permanente	14,110,983		14,110,983	5,517,077	5,517,077	8,593,906
Remuneraciones al Personal de Carácter Transitorio	4,700,000		4,700,000	2,300,777	2,300,777	2,399,223
Remuneraciones Adicionales y Especiales	2,519,017		2,519,017	190,553	190,553	2,328,464
Seguridad Social	1,300,000		1,300,000	620,619	620,619	679,381
Otras Prestaciones Sociales y Económicas	270,000		270,000	124,646	124,646	145,354
Previsiones			0			0
Pago de Estímulos a Servidores Públicos			0			0
Materiales y Suministros	2,143,587	144,575	2,288,162	592,721	592,721	1,695,441
Materiales de Administración, Emisión de Documentos y Artículos Oficiales	925,000		925,000	159,698	159,698	765,302
Alimentos y Utensilios	80,000		80,000	30,346	30,346	49,654
Materias Primas y Materiales de Producción y Comercialización			0			0
Materiales y Artículos de Construcción y de Reparación	135,000	144,575	279,575	152,537	152,537	127,038
Productos Químicos, Farmacéuticos y de Laboratorio	70,000		70,000	5,170	5,170	64,830
Combustibles, Lubricantes y Aditivos	450,000		450,000	184,415	184,415	265,585
Vestuario, Blancos, Prendas de Protección y Artículos Deportivos	245,000		245,000	22,745	22,745	222,255
Materiales y Suministros Para Seguridad			0			0
Herramientas, Refacciones y Accesorios Menores	238,587		238,587	37,811	37,811	200,776
Servicios Generales	7,277,773	0	7,277,773	2,703,358	2,703,358	4,574,415
Servicios Básicos	2,219,650		2,219,650	664,008	664,008	1,555,642
Servicios de Arrendamiento	312,000	40,000	352,000	189,803	189,803	162,197
Servicios Profesionales, Científicos, Técnicos y Otros Servicios	1,473,123	25,000	1,498,123	744,686	744,686	753,437
Servicios Financieros, Bancarios y Comerciales	395,000	15,000	410,000	153,198	153,198	256,802
Servicios de Instalación, Reparación, Mantenimiento y Conservación	1,110,000	-55,000	1,055,000	257,071	257,071	797,929
Servicios de Comunicación Social y Publicidad.	210,000		210,000	30,566	30,566	179,434
Servicios de Traslado y Viáticos	1,220,000		1,220,000	494,635	494,635	725,365
Servicios Oficiales	320,000	-25,000	295,000	159,863	159,863	135,137
Otros Servicios Generales	18,000		18,000	9,528	9,528	8,472
Transferencias, Asignaciones, Subsidios y Otras Ayudas	0	0	0	0	0	0
Transferencias Internas y Asignaciones al Sector Público			0			0
Transferencias al Resto del Sector Público --			0			0
Subsidios y Subvenciones			0			0
Ayudas Sociales			0			0
Pensiones y Jubilaciones			0			0
Transferencias a Fideicomisos, Mandatos y Otros Análogos			0			0
Transferencias a la Seguridad Social			0			0
Donativos			0			0
Transferencias al Exterior			0			0
Bienes Muebles, Inmuebles e Intangibles	3,666,892	-144,575	3,522,317	1,986,038	1,986,038	1,536,279
Mobiliario y Equipo de Administración	3,178,191	-144,575	3,033,616	1,986,038	1,986,038	1,047,578
Mobiliario y Equipo Educativo y Recreativo	188,701		188,701			188,701
Equipo e Instrumental Médico y de Laboratorio			0			0
Vehículos y Equipo de Transporte			0			0
Equipo de Defensa y Seguridad			0			0
Maquinaria, Otros Equipos y Herramientas			0			0
Activos Biológicos			0			0
Bienes Inmuebles			0			0
Activos Intangibles	300,000		300,000			300,000
Inversión Pública	5,652,587	1,500,000	7,152,587	3,277,403	3,277,403	3,875,184
Obra Pública en Bienes de Dominio Público			0			0
Obra Pública en Bienes Propios	5,652,587	1,500,000	7,152,587	3,277,403	3,277,403	3,875,184
Proyectos Productivos y Acciones de Fomento			0			0
Inversiones Financieras y Otras Provisiones	0	0	0	0	0	0
Inversiones Para el Fomento de Actividades Productivas.			0			0
Acciones y Participaciones de Capital			0			0

Compra de Títulos y Valores			0			0
Concesión de Préstamos			0			0
Inversiones en Fideicomisos, Mandatos y Otros Análogos			0			0
Otras Inversiones Financieras			0			0
Provisiones para Contingencias y Otras Erogaciones Especiales			0			0
Participaciones y Aportaciones	0	0	0	0	0	0
Participaciones			0			0
Aportaciones			0			0
Convenios			0			0
Deuda Pública	0	0	0	0	0	0
Amortización de la Deuda Pública			0			0
Intereses de la Deuda Pública			0			0
Comisiones de la Deuda Pública			0			0
Gastos de la Deuda Pública			0			0
Costo por Coberturas			0			0
Apoyos Financieros			0			0
Adeudos de Ejercicios Fiscales Anteriores (Adefas)			0			0
Total del Gasto	41,640,839	1,500,000	43,140,839	17,313,191	17,313,191	25,827,648

 Lic. Salvador Raúl González Valenzuela
 Rector

 L.C.P. Servando Sánchez Carrizoza
 Director de Administración y Finanzas

g1) Inversiones Para el Fomento de Actividades Productivas							
g2) Acciones y Participaciones de Capital							
g3) Compra de Títulos y Valores							
g4) Concesión de Préstamos							
g5) Inversiones en Fideicomisos, Mandatos y Otros Análogos							
Fideicomiso de Desastres Naturales (Informativo)							
g6) Otras Inversiones Financieras							
g7) Provisiones para Contingencias y Otras Erogaciones Especiales							
H. Participaciones y Aportaciones (H=h1+h2+h3)							
h1) Participaciones							
h2) Aportaciones							
h3) Convenios							
I. Deuda Pública (I=i1+i2+i3+i4+i5+i6+i7)							
i1) Amortización de la Deuda Pública							
i2) Intereses de la Deuda Pública							
i3) Comisiones de la Deuda Pública							
i4) Gastos de la Deuda Pública							
i5) Costo por Coberturas							
i6) Apoyos Financieros							
i7) Adeudos de Ejercicios Fiscales Anteriores (ADEFAS)							
II. Gasto Etiquetado (II=A+B+C+D+E+F+G+H+I)	41,640,839.00	1,500,000.00	43,140,839.00	17,313,191.11	17,313,191.11		25,827,647.89
A. Servicios Personales (A=a1+a2+a3+a4+a5+a6+a7)	22,900,000.00		22,900,000.00	8,753,671.29	8,753,671.29		14,146,328.71
a1) Remuneraciones al Personal de Carácter Permanente	14,110,983		14,110,983.00	5,517,077	5,517,077		8,593,905.74
a2) Remuneraciones al Personal de Carácter Transitorio	4,700,000		4,700,000.00	2,300,777	2,300,777		2,399,223.46
a3) Remuneraciones Adicionales y Especiales	2,519,017		2,519,017.00	190,553	190,553		2,328,464.23
a4) Seguridad Social	1,300,000		1,300,000.00	620,619	620,619		679,381.38
a5) Otras Prestaciones Sociales y Económicas	270,000		270,000.00	124,646	124,646		145,353.90
a6) Previsiones							
a7) Pago de Estímulos a Servidores Públicos							
B. Materiales y Suministros (B=b1+b2+b3+b4+b5+b6+b7+b8+b9)	2,143,587.00	144,575.00	2,288,162.00	592,720.95	592,720.95		1,695,441.05
b1) Materiales de Administración, Emisión de Documentos y Artículos Oficiales	925,000		925,000.00	159,698	159,698		765,302.44
b2) Alimentos y Utensilios	80,000		80,000.00	30,346	30,346		49,653.63
b3) Materias Primas y Materiales de Producción y Comercialización							
b4) Materiales y Artículos de Construcción y de Reparación	135,000	144,575.00	279,575.00	152,537	152,537		127,038.44
b5) Productos Químicos, Farmacéuticos y de Laboratorio	70,000		70,000.00	5,170	5,170		64,830.18
b6) Combustibles, Lubricantes y Aditivos	450,000		450,000.00	184,415	184,415		265,585.18
b7) Vestuario, Blancos, Prendas de Protección y Artículos Deportivos	245,000		245,000.00	22,745	22,745		222,255.00
b8) Materiales y Suministros Para Seguridad							
b9) Herramientas, Refacciones y Accesorios Menores	238,587		238,587.00	37,811	37,811		200,776.18
C. Servicios Generales (C=c1+c2+c3+c4+c5+c6+c7+c8+c9)	7,277,773.00		7,277,773.00	2,703,357.56	2,703,357.56		4,574,415.44
c1) Servicios Básicos	2,219,650		2,219,650.00	664,008	664,008		1,555,641.95
c2) Servicios de Arrendamiento	312,000	40,000.00	352,000.00	189,803	189,803		162,197.36
c3) Servicios Profesionales, Científicos, Técnicos y Otros Servicios	1,473,123	25,000.00	1,498,123.00	744,686	744,686		753,436.63
c4) Servicios Financieros, Bancarios y Comerciales	395,000	15,000.00	410,000.00	153,198	153,198		256,801.72
c5) Servicios de Instalación, Reparación, Mantenimiento y Conservación	1,110,000	55,000.00	1,055,000.00	257,071	257,071		797,929.48
c6) Servicios de Comunicación Social y Publicidad	210,000		210,000.00	30,566	30,566		179,434.00
c7) Servicios de Traslado y Viáticos	1,220,000		1,220,000.00	494,635	494,635		725,365.13
c8) Servicios Oficiales	320,000	25,000.00	295,000.00	159,863	159,863		135,137.17
c9) Otros Servicios Generales	18,000		18,000.00	9,528	9,528		8,472.00
D. Transferencias, Asignaciones, Subsidios y Otras Ayudas (D=d1+d2+d3+d4+d5+d6+d7+d8+d9)				0			
d1) Transferencias Internas y Asignaciones al Sector Público							
d2) Transferencias al Resto del Sector Público							
d3) Subsidios y Subvenciones							
d4) Ayudas Sociales							
d5) Pensiones y Jubilaciones							
d6) Transferencias a Fideicomisos, Mandatos y Otros Análogos							
d7) Transferencias a la Seguridad Social							
d8) Donativos							
d9) Transferencias al Exterior							
E. Bienes Muebles, Inmuebles e Intangibles (E=e1+e2+e3+e4+e5+e6+e7+e8+e9)	3,666,892.00	144,575.00	3,522,317.00	1,986,037.83	1,986,037.83		1,536,279.17
e1) Mobiliario y Equipo de Administración	3,178,191	144,575.00	3,033,616.00	1,986,038	1,986,038		1,047,578.17
e2) Mobiliario y Equipo Educativo y Recreativo	188,701		188,701.00				188,701.00
e3) Equipo e Instrumental Médico y de Laboratorio							
e4) Vehículos y Equipo de Transporte							
e5) Equipo de Defensa y Seguridad							

e6) Maquinaria, Otros Equipos y Herramientas			-			-
e7) Activos Biológicos			-			-
e8) Bienes Inmuebles			-			-
e9) Activos Intangibles	300,000		300,000.00			300,000.00
F. Inversión Pública (F=f1+f2+f3)	5,652,587.00	1,500,000.00	7,152,587.00	3,277,403.48	3,277,403.48	3,875,183.52
f1) Obra Pública en Bienes de Dominio Público			-			-
f2) Obra Pública en Bienes Propios	5,652,587	1,500,000	7,152,587.00	3,277,403	3,277,403	3,875,183.52
f3) Proyectos Productivos y Acciones de Fomento			-			-
G. Inversiones Financieras y Otras Provisiones (G=g1+g2+g3+g4+g5+g6+g7)			-			-
g1) Inversiones Para el Fomento de Actividades Productivas			-			-
g2) Acciones y Participaciones de Capital			-			-
g3) Compra de Títulos y Valores			-			-
g4) Concesión de Préstamos			-			-
g5) Inversiones en Fideicomisos, Mandatos y Otros Análogos			-			-
Fideicomiso de Desastres Naturales (Informativo)			-			-
g6) Otras Inversiones Financieras			-			-
g7) Provisiones para Contingencias y Otras Erogaciones Especiales			-			-
H. Participaciones y Aportaciones (H=h1+h2+h3)			-			-
h1) Participaciones			-			-
h2) Aportaciones			-			-
h3) Convenios			-			-
I. Deuda Pública (I=i1+i2+i3+i4+i5+i6+i7)			-			-
i1) Amortización de la Deuda Pública			-			-
i2) Intereses de la Deuda Pública			-			-
i3) Comisiones de la Deuda Pública			-			-
i4) Gastos de la Deuda Pública			-			-
i5) Costo por Coberturas			-			-
i6) Apoyos Financieros			-			-
i7) Adeudos de Ejercicios Fiscales Anteriores (ADEFAS)			-			-
III. Total de Egresos (III = I + II)	41,640,839.00	1,500,000.00	43,140,839.00	17,313,191.11	17,313,191.11	25,827,647.89


 Lic. Salvador Raúl González Valenzuela
 Rector


 L.C.P. Servando Sánchez Carrizoza
 Director de Administración y Finanzas




Sistema Estatal de Evaluación
Estado Analítico del Ejercicio Presupuesto de Egresos
Clasificación Económica (por Tipo de Gasto)
Universidad Tecnológica de San Luis Río Colorado
Del 01 de enero al 30 de junio de 2018

ETCA-II-06

TRIMESTRE: Segundo

(PESOS)

Concepto	Egresos Aprobado Anual (1)	Ampliaciones/ (Reducciones) (2)	Egresos Modificado Anual (3=1+2)	Egresos Devengado Acumulado (4)	Egresos Pagado Acumulado (5)	Subejercicio (6 = 3 - 4)
Gasto Corriente	32,321,360	144,575	32,465,935	12,049,750	12,049,750	20,416,186
Gasto de Capital	9,319,479	1,355,425	10,674,904	5,263,441	5,263,441	5,411,462
Amortización de la Deuda y Disminución de Pasivos			0			0
Pensiones y Jubilaciones			0			0
Participaciones			0			0
Total del Gasto	41,640,839	1,500,000	43,140,839	17,313,191	17,313,191	25,827,648


 Lic. Salvador Raúl González Valenzuela
 Rector


 L.C.P. Servando Sánchez Carrizoza
 Director de Administración y Finanzas

Sistema Estatal de Evaluación
 Estado Analítico del Ejercicio Presupuesto de Egresos
 Clasificación Administrativa (Por Unidad Administrativa)
 Universidad Tecnológica de San Luis Río Colorado
 Del 01 de enero al 30 de junio de 2018



(PESOS)

TRIMESTRE: Segundo

Clasificación Administrativa (Por Unidad Administrativa)	Egresos Aprobado Anual (1)	Ampliaciones/ (Reducciones) (2)	Egresos Modificado Anual (3=1+2)	Egresos Devengado Acumulado (4)	Egresos Pagado Acumulado (5)	Subejercicio (6 = 3-4)
Unidad Administrativa 1	41,640,839	1,500,000	43,140,839	17,313,191	17,313,191	25,827,648
Unidad Administrativa 2	0		0			0
Unidad Administrativa 3			0			0
Unidad Administrativa 4			0			0
Unidad Administrativa 5			0			0
Unidad Administrativa 6			0			0
Unidad Administrativa 7			0			0
Unidad Administrativa 8			0			0
Unidad Administrativa 9			0			0
Total del Gasto	41,640,839	1,500,000	43,140,839	17,313,191	17,313,191	25,827,648

[Signature]

Lic. Salvador Raúl González Valenzuela
 Rector

[Signature]
 L.C.P. Servando Sánchez Carrizoza
 Director de Administración y Finanzas



Sistema Estatal de Evaluación
Universidad Tecnológica de San Luis Rio Colorado
 Estado Analítico del Ejercicio del Presupuesto de Egresos Detallado - LDF

Clasificación Administrativa

Del 01 de enero al 30 de junio de 2018

(PESOS)

ETCA-II-08

TRIMESTRE: Segundo

Concepto (c)	Egresos						Subejercicio (e)
	Aprobado (d)	Ampliaciones/ (Reducciones)	Modificado	Devengado	Pagado		
I. Gasto No Etiquetado (I=A+B+C+D+E+F+G+H)							
A. Dependencia o Unidad Administrativa 1	35,703,129.00	144,575.40	35,847,704.40	12,049,749.80	12,049,749.80		23,797,954.60
B. Dependencia o Unidad Administrativa 2	35,703,129.00	144,575.40	35,847,704.40	12,049,749.80	12,049,749.80		23,797,954.60
C. Dependencia o Unidad Administrativa 3							
D. Dependencia o Unidad Administrativa 4							
E. Dependencia o Unidad Administrativa 5							
F. Dependencia o Unidad Administrativa 6							
G. Dependencia o Unidad Administrativa 7							
H. Dependencia o Unidad Administrativa xx							
II. Gasto Etiquetado (II=A+B+C+D+E+F+G+H)							
A. Dependencia o Unidad Administrativa 1	5,937,710.00	1,355,424.60	7,293,134.60	5,263,441.31	5,263,441.31		2,029,693.29
B. Dependencia o Unidad Administrativa 2	5,937,710.00	1,355,424.60	7,293,134.60	5,263,441.31	5,263,441.31		2,029,693.29
C. Dependencia o Unidad Administrativa 3							
D. Dependencia o Unidad Administrativa 4							
E. Dependencia o Unidad Administrativa 5							
F. Dependencia o Unidad Administrativa 6							
G. Dependencia o Unidad Administrativa 7							
H. Dependencia o Unidad Administrativa xx							
III. Total de Egresos (III = I + II)	41,640,839.00	1,500,000.00	43,140,839.00	17,313,191.11	17,313,191.11		25,827,647.89

[Handwritten signature]

Lic. Salvador Raúl González Valenzuela
 Rector

L.C.P. Servando Sánchez Carrizoza
 Director de Administración y Finanzas



Sistema Estatal de Evaluación
Estado Analítico del Ejercicio Presupuesto de Egresos
Clasificación Administrativa (Por Poderes)
Universidad Tecnológica de San Luis Río Colorado
Del 01 de enero al 30 de junio de 2018

ETCA-II-09

TRIMESTRE: Segundo

(PESOS)

Clasificación Administrativa (Por Poderes)	Egresos Aprobado Anual (1)	Ampliaciones/ (Reducciones) (2)	Egresos Modificado Anual (3=1+2)	Egresos Devengado Acumulado (4)	Egresos Pagado Acumulado (5)	Subejercicio (6 = 3 - 4)
Poder Ejecutivo	41,640,839	1,500,000	43,140,839	17,313,191	17,313,191	25,827,648
Poder Legislativo			0			0
Poder Judicial			0			0
Órganos Autónomos			0			0
Total del Gasto	41,640,839	1,500,000	43,140,839	17,313,191	17,313,191	25,827,648

S. Salvador

Lic. Salvador Raúl González Valenzuela
Rector

[Signature]

L.C.P. Servando Sánchez Carrizoza
Director de Administración y Finanzas



ETCA-II-10

Sistema Estatal de Evaluación
 Estado Analítico del Ejercicio Presupuesto de Egresos
 Clasificación Administrativa (Por Tipo de Organismos o Entidad Paraestatal)
 Universidad Tecnológica de San Luis Río Colorado
 Del 01 de enero al 30 de junio de 2018

TRIMESTRE: Segundo

(PESOS)

Concepto	Egresos Aprobado Anual (1)	Ampliaciones/ (Reducciones) (2)	Egresos Modificado Anual (3=1+2)	Egresos Devengado Acumulado (4)	Egresos Pagado Acumulado (5)	Subejercicio (6 = 3 - 4)
Entidades Paraestatales y Fideicomisos No Empresariales y No Financieros			0			0
Instituciones Públicas de la Seguridad Social			0			0
Entidades Paraestatales Empresariales No Financieras con Participación Estatal Mayoritaria	41,640,839	1,500,000	43,140,839	17,313,191	17,313,191	25,827,648
Fideicomisos Empresariales No Financieros con Participación Estatal Mayoritaria			0			0
Entidades Paraestatales Empresariales Financieras Monetarias con Participación Estatal Mayoritaria			0			0
Entidades Paraestatales Empresariales Financieras No Monetarias con Participación Estatal Mayoritaria			0			0
Fideicomisos Financieros Públicos con Participación Estatal Mayoritaria			0			0
Total del Gasto	41,640,839	1,500,000	43,140,839	17,313,191	17,313,191	25,827,648

Lic. Salvador Raúl González Valenzuela
 Rector

L.C.P. Servando Sánchez Carrizoza
 Director de Administración y Finanzas

TRIMESTRE: Segundo

Concepto	Egresos Aprobado Anual (1)	Ampliaciones/ (Reducciones) (2)	Egresos Modificado Anual (3=1+2)	Egresos Devengado Acumulado (4)	Egresos Pagado Acumulado (5)	Subejercicio (6 = 3 - 4)
Gobierno	0	0	0	0	0	0
Legislación			0			0
Justicia			0			0
Coordinación de la Política de Gobierno			0			0
Relaciones Exteriores			0			0
Asuntos Financieros y Hacendarios			0			0
Seguridad Nacional			0			0
Asuntos de Orden Público y Seguridad Interior			0			0
Otros Servicios Generales			0			0
Desarrollo Social	41,640,839	1,500,000	43,140,839	17,313,191	17,313,191	25,827,648
Protección Ambiental			0			0
Viviendas y Servicios a la Comunidad			0			0
Salud			0			0
Recreación, Cultura y Otras Manifestaciones Sociales			0			0
Educación	41,640,839	1,500,000	43,140,839	17,313,191	17,313,191	25,827,648
Protección Social			0			0
Otros Asuntos Sociales			0			0
Desarrollo Económico	0	0	0	0	0	0
Asuntos Económicos, Comerciales y Laborales en General			0			0
Agropecuaria, Silvicultura, Pesca y Caza			0			0
Combustibles y Energía			0			0
Minería, Manufacturas y Construcción			0			0
Transporte			0			0
Comunicaciones			0			0
Turismo			0			0
Ciencia, Tecnología e Innovación			0			0
Otras Industrias y Otros Asuntos Económicos			0			0
Otras No Clasificadas en funciones anteriores	0	0	0	0	0	0
Transacciones de la Deuda Pública / Costo financiero de la Deuda	0	0	0	0	0	0
Transferencias, Participaciones y Aportaciones entre Diferentes Niveles y Órdenes de gobierno			0			0
Saneamiento del Sistema Financiero			0			0
Adeudos de ejercicios Fiscales Anteriores			0			0
Total del Gasto	41,640,839	1,500,000	43,140,839	17,313,191	17,313,191	25,827,648

Lic. Salvador Raúl González Valenzuela
Rector

L.C.P. Servando Sánchez Carrizoza
Director de Administración y Finanzas



Sistema Estatal de Evaluación
Universidad Tecnológica de San Luis Río Colorado
 Estado Analítico del Ejercicio del Presupuesto de Egresos Detallado - LDF
 Clasificación Funcional (Finalidad y Función)
 Del 01 de enero al 30 de junio de 2018
 (PESOS)

ETCA-II-12

TRIMESTRE: Segundo

Concepto (c)	Egresos					Subejercicio (e)
	Aprobado (d)	Ampliaciones/ (Reducciones)	Modificado	Devengado	Pagado	
I. Gasto No Etiquetado (I=A+B+C+D)	35,703,129.00	144,575.40	35,847,704.40	12,049,749.80	12,049,749.80	23,797,954.60
A. Gobierno (A=a1+a2+a3+a4+a5+a6+a7+a8)	-	-	-	-	-	-
a1) Legislación	-	-	-	-	-	-
a2) Justicia	-	-	-	-	-	-
a3) Coordinación de la Política de Gobierno	-	-	-	-	-	-
a4) Relaciones Exteriores	-	-	-	-	-	-
a5) Asuntos Financieros y Hacendarios	-	-	-	-	-	-
a6) Seguridad Nacional	-	-	-	-	-	-
a7) Asuntos de Orden Público y de Seguridad Interior	-	-	-	-	-	-
a8) Otros Servicios Generales	-	-	-	-	-	-
B. Desarrollo Social (B=b1+b2+b3+b4+b5+b6+b7)	35,703,129.00	144,575.40	35,847,704.40	12,049,749.80	12,049,749.80	23,797,954.60
b1) Protección Ambiental	-	-	-	-	-	-
b2) Vivienda y Servicios a la Comunidad	-	-	-	-	-	-
b3) Salud	-	-	-	-	-	-
b4) Recreación, Cultura y Otras Manifestaciones Sociales	-	-	-	-	-	-
b5) Educación	-	-	-	-	-	-
b6) Protección Social	-	-	-	-	-	-
b7) Otros Asuntos Sociales	-	-	-	-	-	-
C. Desarrollo Económico (C=c1+c2+c3+c4+c5+c6+c7+c8+c9)	35,703,129.00	144,575.40	35,847,704.40	12,049,749.80	12,049,749.80	23,797,954.60
c1) Asuntos Económicos, Comerciales y Laborales en General	-	-	-	-	-	-
c2) Agropecuaria, Silvicultura, Pesca y Caza	-	-	-	-	-	-
c3) Combustibles y Energía	-	-	-	-	-	-
c4) Minería, Manufacturas y Construcción	-	-	-	-	-	-
c5) Transporte	-	-	-	-	-	-
c6) Comunicaciones	-	-	-	-	-	-
c7) Turismo	-	-	-	-	-	-
c8) Ciencia, Tecnología e Innovación	-	-	-	-	-	-

Concepto (c)	Egresos					Subejercicio (e)
	Aprobado (d)	Ampliaciones/ (Reducciones)	Modificado	Devengado	Pagado	
c9) Otras Industrias y Otros Asuntos Económicos						-
D. Otras No Clasificadas en Funciones Anteriores (D=d1+d2+d3+d4)						-
d1) Transacciones de la Deuda Pública / Costo Financiero de la Deuda						-
d2) Transferencias, Participaciones y Aportaciones Entre Diferentes Niveles y Órdenes de Gobierno						-
d3) Saneamiento del Sistema Financiero						-
d4) Adeudos de Ejercicios Fiscales Anteriores						-
II. Gasto Etiquetado (II=A+B+C+D)	5,937,710.00	1,355,424.60	7,293,134.60	5,263,441.31	5,263,441.31	2,029,693.29
A. Gobierno (A=a1+a2+a3+a4+a5+a6+a7+a8)						-
a1) Legislación						-
a2) Justicia						-
a3) Coordinación de la Política de Gobierno						-
a4) Relaciones Exteriores						-
a5) Asuntos Financieros y Hacendarios						-
a6) Seguridad Nacional						-
a7) Asuntos de Orden Público y de Seguridad Interior						-
a8) Otros Servicios Generales						-
B. Desarrollo Social (B=b1+b2+b3+b4+b5+b6+b7)	5,937,710.00	1,355,424.60	7,293,134.60	5,263,441.31	5,263,441.31	2,029,693.29
b1) Protección Ambiental						-
b2) Vivienda y Servicios a la Comunidad						-
b3) Salud						-
b4) Recreación, Cultura y Otras Manifestaciones Sociales						-
b5) Educación						-
b6) Protección Social						-
b7) Otros Asuntos Sociales						-
C. Desarrollo Económico (C=c1+c2+c3+c4+c5+c6+c7+c8+c9)	5,937,710.00	1,355,424.60	7,293,134.60	5,263,441.31	5,263,441.31	2,029,693.29
c1) Asuntos Económicos, Comerciales y Laborales en General						-
c2) Agropecuaria, Silvicultura, Pesca y Caza						-
c3) Combustibles y Energía						-
c4) Minería, Manufacturas y Construcción						-
c5) Transporte						-
c6) Comunicaciones						-
c7) Turismo						-

Concepto (c)	Egresos					Subejercicio (e)
	Aprobado (d)	Ampliaciones/ (Reducciones)	Modificado	Devengado	Pagado	
c8) Ciencia, Tecnología e Innovación	-	-	-	-	-	-
c9) Otras Industrias y Otros Asuntos Económicos	-	-	-	-	-	-
D. Otras No Clasificadas en Funciones Anteriores (D=d1+d2+d3+d4)	-	-	-	-	-	-
d1) Transacciones de la Deuda Pública / Costo Financiero de la Deuda	-	-	-	-	-	-
d2) Transferencias, Participaciones y Aportaciones Entre Diferentes Niveles y Ordenes de Gobierno	-	-	-	-	-	-
d3) Saneamiento del Sistema Financiero	-	-	-	-	-	-
d4) Adeudos de Ejercicios Fiscales Anteriores	-	-	-	-	-	-
III. Total de Egresos (III = I + II)	41,640,839.00	1,500,000.00	49,140,839.00	17,313,191.11	17,313,191.11	25,827,647.89

Lic. Salvador Raúl González Valenzuela
Rector

L.C.P. Severando Sánchez Carrizoza
Director de Administración y Finanzas

Sistema Estatal de Evaluación
Estado Analítico del Ejercicio Presupuesto de Egresos
Por Partida del Gasto

ETCA-II-13

Universidad Tecnológica de San Luis Río Colorado
Del 01 de enero al 30 de junio de 2018

(PESOS)

TRIMESTRE: Segundo

Ejercicio del Presupuesto por Partida / Descripción		Egresos Aprobado Anual (1)	Ampliaciones/ (Reducciones) (2)	Egresos Modificado Anual (3=1+2)	Egresos Devengado Acumulado (4)	Egresos Pagado Acumulado (5)	Subejercicio (6 = 3 - 4)	% Avance Anual (7= 4/3)
1000	Servicios personales	22,900,000		22,900,000	8,753,671	8,753,671	14,146,329	38%
1100	Remuneraciones al personal de carácter permanente	14,110,983		14,110,983	5,517,077	5,517,077	8,593,906	39%
113	Sueldo base al personal permanente	14,110,983		14,110,983	5,517,077	5,517,077	8,593,906	39%
11301	Sueldos	13,690,963		13,690,963	5,285,347	5,285,347	8,405,616	39%
11308	Ayuda para despensa	420,000		420,000	231,731	231,731	188,269	55%
1200	Remuneraciones al personal de carácter transitorio	4,700,000		4,700,000	2,300,777	2,300,777	2,399,223	49%
122	Sueldos base al personal eventual	4,700,000		4,700,000	2,300,777	2,300,777	2,399,223	49%
12201	Sueldos base al personal eventual	4,700,000		4,700,000	2,300,777	2,300,777	2,399,223	49%
1300	Remuneraciones adicionales y especiales	2,519,017		2,519,017	190,553	190,553	2,328,464	8%
132	Primas de vacaciones, dominical y gratificación de fin de año	2,519,017		2,519,017	190,553	190,553	2,328,464	8%
13201	Prima vacacional	700,000		700,000	71,435	71,435	628,565	10%
13202	Gratificación por fin de año	1,819,017		1,819,017	119,118	119,118	1,699,899	7%
1400	Seguridad Social	1,300,000		1,300,000	620,619	620,619	679,381	46%
141	Aportaciones de seguridad social	1,300,000		1,300,000	620,619	620,619	679,381	46%
14106	Otras prestaciones de seguridad social	1,300,000		1,300,000	620,619	620,619	679,381	46%
1500	Otras prestaciones sociales y económicas	270,000		270,000	124,646	124,646	145,354	46%
152	Indemnizaciones	-		0	-	-	0	0
15201	Indemnizaciones al personal	-		0	-	-	0	0
154	Prestaciones contractuales	150,000		150,000	57,532	57,532	92,468	38%
15429	Cuotas para material didáctico	150,000		150,000	57,532	57,532	92,468	38%
159	Otras prestaciones sociales y económicas	120,000		120,000	67,114	67,114	52,886	56%
15901	Otras prestaciones	120,000		120,000	67,114	67,114	52,886	56%
1700	Pagos de Estímulos a Servidores Públicos	-		0	-	-	0	0
171	Estímulos	-		-	-	-	-	-
17102	Estímulo por Productividad y Eficiencia	-		-	-	-	-	-
Total del Gasto		\$ 22,900,000.00	\$ -	\$ 22,900,000.00	\$ 8,753,671	\$ 8,753,671	\$ 14,146,328.71	

Lic. Salvador Raúl González Valenzuela
Rector

Lic. P. Servando Sánchez Carrizoza
Director de Administración y Finanzas



ETCA-II-13

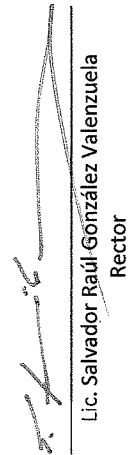
Sistema Estatal de Evaluación
Estado Analítico del Ejercicio Presupuesto de Egresos
Por Partida del Gasto


Universidad Tecnológica de San Luis Río Colorado
Del 01 de enero al 30 de junio de 2018
(PESOS)

TRIMESTRE: Segundo

Ejercicio del Presupuesto por Partida / Descripción	Egresos Aprobado Anual (1)	Ampliaciones/ (Reducciones) (2)	Egresos Modificado Anual (3=1+2)	Egresos Devengado Acumulado (4)	Egresos Pagado Acumulado (5)	Subejercicio (6 = 3 - 4)	% Avance Anual (7= 4/5)
2000							
2100	2,143,587		2,288,162	592,721	592,721	1,695,441	26%
211	925,000		925,000	159,698	159,698	765,302	17%
21101	150,000		150,000	18,437	18,437	131,563	12%
212	150,000		150,000	18,437	18,437	131,563	12%
21201	300,000		300,000	77,828	77,828	222,172	26%
213	300,000		300,000	77,828	77,828	222,172	26%
21301	-		-	-	-	0	0
214	-		-	-	-	0	0
21401	-		-	-	-	0	0
215	-		-	-	-	0	0
21501	260,000		260,000	48,433	48,433	211,567	18%
216	260,000		260,000	48,433	48,433	211,567	19%
21601	215,000		215,000	15,000	15,000	200,000	7%
217	215,000		215,000	15,000	15,000	200,000	7%
21701	-		-	-	-	0	0
218	-		-	-	-	0	0
21801	-		-	-	-	0	0
21802	-		-	-	-	0	0
2200	80,000		80,000	30,346	30,346	49,654	38%
221	75,000		75,000	29,630	29,630	45,370	40%
22101	65,000		65,000	23,866	23,866	41,114	37%
22106	10,000		10,000	5,744	5,744	4,256	57%
223	5,000		5,000	717	717	4,283	14%
22301	5,000		5,000	717	717	4,283	14%
2400	135,000		279,575	152,537	152,537	127,039	56%
241	-		-	-	-	0	0
24101	-		-	-	-	0	0

Ejercicio del Presupuesto por Partida / Descripción	Egresos Aprobado Anual (1)	Ampliaciones/ (Reducciones) (2)	Egresos Modificado Anual (3=1+2)	Egresos Devengado Acumulado (4)	Egresos Pagado Acumulado (5)	Subejercicio (6=3-4)	% Avance Anual (7=4/3)
246 Material eléctrico y electrónico	35,000		179,575	146,377	146,377	33,198	82%
24601 Material eléctrico y electrónico	35,000	144,575	179,575	146,377	146,377	33,198	82%
248 Materiales Complementarios	100,000		100,000	6,160	6,160	93,840	6%
24801 Materiales Complementarios	100,000		100,000	6,160	6,160	93,840	6%
2500 Productos químicos, farmacéuticos y de laboratorio	70,000		70,000	5,170	5,170	64,830	7%
255 Materiales, accesorios y suministros de laboratorio	70,000		70,000	5,170	5,170	64,830	7%
25501 Materiales, accesorios y suministros de laboratorio	70,000		70,000	5,170	5,170	64,830	7%
2600 Combustibles, lubricantes y aditivos	450,000		450,000	184,415	184,415	265,585	41%
261 Combustibles, lubricantes y aditivos	450,000		450,000	184,415	184,415	265,585	41%
26101 Combustibles	450,000		450,000	184,415	184,415	265,585	41%
2700 Vestuarios, blancos, prendas de producción y artículos deportivos	245,000		245,000	22,745	22,745	222,255	9%
271 Vestuario y uniformes	100,000		100,000	1,114	1,114	98,886	1%
27101 Vestuario y uniformes	100,000		100,000	1,114	1,114	98,886	1%
272 Prendas de seguridad y protección personal	-		-	-	-	0	0%
27201 Prendas de seguridad y protección personal	-		-	-	-	0	0%
273 Artículos Deportivos	145,000		145,000	21,631	21,631	123,369	15%
27301 Artículos Deportivos	145,000		145,000	21,631	21,631	123,369	15%
2900 Herramientas, refacciones y accesorios menores	238,587		238,587	37,811	37,811	200,776	16%
291 Herramientas menores	-		-	-	-	0	0%
29101 Herramientas menores	-		-	-	-	0	0%
292 Refacciones y Accesorios Menores de Edificios	50,000		50,000	27,098	27,098	22,902	54%
29201 Refacciones y Accesorios Menores de Edificios	50,000		50,000	27,098	27,098	22,902	54%
293 Refacciones y Accesorios menores de mobiliario y equipo de administración, educacional y recreativo	20,000		20,000	-	-	20,000	0%
29301 Refacciones y Accesorios menores de mobiliario y equipo de administración, educacional y recreativo	20,000		20,000	-	-	20,000	0%
294 Refacciones y accesorios menores de equipo de computo y tecnologías de la información	100,000		100,000	7,921	7,921	92,079	8%
29401 Refacciones y accesorios menores de equipo de computo y tecnologías de la información	100,000		100,000	7,921	7,921	92,079	8%
296 Refacciones y accesorios menores de Equipo de Transporte	68,587		68,587	2,792	2,792	65,795	4%
29601 Refacciones y accesorios menores de Equipo de Transporte	68,587		68,587	2,792	2,792	65,795	4%
Total del Gasto	2,143,587	144,575.40	2,288,162	592,721	592,721	1,695,441	


Lic. Salvador Raúl González Valenzuela
Rector


L.P. Servando Sánchez Carrizoza
Director de Administración y Finanzas



Universidad Tecnológica
San Luis Río Colorado

Sistema Estatal de Evaluación
Estado Analítico del Ejercicio Presupuesto de Egresos
Por Partida del Gasto

Universidad Tecnológica de San Luis Río Colorado

Del 01 de enero al 30 de junio de 2018

(PESOS)

ETCA-II-13

TRIMESTRE: Segundo


Ejercicio del Presupuesto por Partida / Descripción	Egresos Aprobado Anual (1)	Ampliaciones/ (Reducciones) (2)	Egresos Modificado Anual (3=1+2)	Egresos Devengado Acumulado (4)	Egresos Pagado Acumulado (5)	Subejercicio (6 = 3 - 4)	% Avance Anual (7= 4/3)
3000							
3100	7,277,773		7,277,773	2,703,357	2,703,357	4,574,416	37%
311	2,219,650		2,219,650	664,008	664,008	1,555,642	30%
31102	1,715,650		1,715,650	427,492	427,492	1,288,158	25%
31103	1,515,650	(8,000)	1,507,650	220,259	220,259	1,287,391	15%
312	200,000	8,000	208,000	207,232	207,232	768	100%
31201	7,000		7,000	2,295	2,295	4,705	33%
313	7,000		7,000	2,295	2,295	4,705	33%
31301	60,000		60,000	44,416	44,416	15,584	74%
314	60,000		60,000	44,416	44,416	15,584	74%
31401	50,000		50,000	19,333	19,333	30,667	39%
315	50,000		50,000	19,333	19,333	30,667	39%
31501	17,000		17,000	8,620	8,620	8,380	51%
317	17,000		17,000	8,620	8,620	8,380	51%
31701	330,000		330,000	143,460	143,460	186,540	43%
318	330,000		330,000	143,460	143,460	186,540	43%
31801	40,000		40,000	18,392	18,392	21,608	46%
3200	40,000		40,000	18,392	18,392	21,608	46%
322	312,000		312,000	189,803	189,803	162,197	54%
32201	12,000		12,000	3,000	3,000	9,000	25%
323	12,000		12,000	3,000	3,000	9,000	25%
32302	180,000		180,000	87,581	87,581	92,419	49%
325	180,000		180,000	87,581	87,581	92,419	49%
32501	25,000		25,000	55,332	55,332	9,668	85%
327	25,000	40,000	65,000	55,332	55,332	9,668	85%
32701	95,000		95,000	43,890	43,890	51,110	46%
3300	95,000		95,000	43,890	43,890	51,110	46%
331	1,473,123		1,473,123	744,686	744,686	753,437	50%
33101	650,000		650,000	305,858	305,858	344,142	47%

Ejercicio del Presupuesto por Partida / Descripción		Egresos Aprobado Anual (1)	Ampliaciones/ (Reducciones) (2)	Egresos Modificado Anual (3=1+2)	Egresos Devengado Acumulado (4)	Egresos Pagado Acumulado (5)	Subejercicio (6=3-4)	% Avance Anual (7=4/3)
33101	Servicios legales, de contabilidad, auditorías y relacionados	650,000		650,000	305,858	305,858	344,142	47%
333	Servicios de consultoría en tecnologías de la información	28,000		28,000	-	-	28,000	0%
33301	Servicios de informática	28,000		28,000	-	-	28,000	0%
33302	Servicios de consultorías						0	
334	Servicios de capacitación	85,123		110,123	106,066	106,066	4,057	96%
33401	Servicios de capacitación	85,123	25,000	110,123	106,066	106,066	4,057	96%
336	Servicios de apoyo administrativo, traducción, fotocopiado e impresión	330,000		330,000	195,882	195,882	134,118	59%
33603	Impresiones y publicaciones oficiales	330,000		330,000	195,882	195,882	134,118	59%
33605	Licitaciones, convenios y convocatorias				-	-	0	
338	Servicios de vigilancia	380,000		380,000	136,880	136,880	243,120	36%
33801	Servicios de vigilancia	380,000		380,000	136,880	136,880	243,120	36%
3400	Servicios financieros, bancarios y comerciales	395,000		410,000	153,198	153,198	256,802	37%
341	Servicios Financieros, bancarios	25,000		40,000	35,938	35,938	4,062	90%
34101	Servicios Financieros, bancarios	25,000	15,000	40,000	35,938	35,938	4,062	90%
344	Seguros de responsabilidad patrimonial y fianzas	370,000		370,000	117,260	117,260	252,740	32%
34401	Seguros de responsabilidad patrimonial y fianzas	370,000		370,000	117,260	117,260	252,740	32%
347	Fletes y maniobras				-	-	0	
34701	Fletes y maniobras				-	-	0	
3500	Servicios mantenimiento y conservación e instalación	1,110,000		1,055,000	257,071	257,071	797,929	24%
351	Conservación y mantenimiento menor de inmuebles	600,000		545,000	61,355	61,355	61,355	
35101	Mantenimiento y conservación de inmuebles	600,000	(55,000)	545,000	61,355	61,355	61,355	
352	Instalación, reparación y mantenimiento de mobiliario y equipo de administración, educacional y recreativo				-	-	-	
35201	Mantenimiento y conservación de mobiliario y equipo				-	-	-	
35202	Mant y conservación de mob y eq para esc. Lab y talleres				-	-	-	
355	Reparación y mantenimiento de equipo de transporte	70,000		70,000	20,108	20,108	20,108	
35501	Mantenimiento de equipo de transporte	70,000		70,000	20,108	20,108	20,108	
358	Servicios de limpieza y manejo de desechos	400,000		400,000	159,560	159,560	240,440	40%
35801	Servicios de limpieza y manejo de desechos	400,000		400,000	159,560	159,560	240,440	40%
359	Servicios de jardinería y fumigación	40,000		40,000	16,047	16,047	23,953	40%
35901	Servicios de jardinería y fumigación	40,000		40,000	16,047	16,047	23,953	40%
3600	Servicios de comunicación social y publicidad	210,000		210,000	30,566	30,566	179,434	15%
361	Difusión por radio, televisión y otros medios de mensajes sobre programas y actividades gubernamentales	210,000		210,000	30,566	30,566	179,434	15%
36101	Difusión por radio, televisión y otros medios de mensajes sobre programas y actividades gubernamentales	210,000		210,000	30,566	30,566	179,434	15%
362	Difusión por radio, televisión y otros medios de mensajes comerciales				-	-	0	

Ejercicio del Presupuesto por Partida / Descripción	Egresos Aprobado Anual (1)	Ampliaciones/ (Reducciones) (2)	Egresos Modificado Anual (3=1+2)	Egresos Devengado Acumulado (4)	Egresos Pagado Acumulado (5)	Subejercicio (6=3-4)	% Avance Anual (7=4/3)
36201 Difusión por radio, televisión y otros medios de mensajes comerciales						0	
365 Servicios de la Industria Filmica del Sonido y del Video						0	
3700 Servicios de traslado y viáticos	1,220,000		1,220,000	494,634	494,634	725,366	41%
371 Pasajes aéreos	480,000		480,000	157,318	157,318	322,682	33%
37101 Pasajes aéreos	480,000		480,000	157,318	157,318	322,682	33%
372 Pasajes terrestres	85,000		85,000	36,510	36,510	48,490	43%
37201 Pasajes terrestres	85,000		85,000	36,510	36,510	48,490	43%
375 Viáticos en el país	550,000		550,000	265,300	265,300	284,700	48%
37501 Viáticos en el país	450,000		450,000	225,600	225,600	224,400	50%
37502 Gastos de camino	100,000		100,000	39,700	39,700	60,300	40%
376 Viáticos en el extranjero	60,000		60,000	10,160	10,160	49,840	17%
37601 Viáticos en el extranjero	60,000		60,000	10,160	10,160	49,840	17%
379 Otros servicios de traslado y hospedaje	45,000		45,000	25,346	25,346	19,654	56%
37901 Cuotas	45,000		45,000	25,346	25,346	19,654	56%
3800 Servicios oficiales	320,000		295,000	159,863	159,863	135,137	54%
381 Gastos de ceremonial	120,000		95,000	15,778	15,778	79,222	17%
38101 Gastos de ceremonial	120,000	(25,000)	95,000	15,778	15,778	79,222	17%
382 Gastos de orden social y cultural	150,000		150,000	103,085	103,085	46,915	69%
38201 Gastos de orden social y cultural	150,000		150,000	103,085	103,085	46,915	69%
383 Congresos y convenciones	50,000		50,000	41,000	41,000	9,000	82%
38301 Congresos y convenciones	50,000		50,000	41,000	41,000	9,000	82%
384 Exposiciones						0	
38401 Exposiciones						0	
3900 Otros servicios generales	18,000		18,000	9,528	9,528	8,472	53%
392 Impuestos y derechos	18,000		18,000	9,528	9,528	8,472	53%
39201 Impuestos y derechos	18,000		18,000	9,528	9,528	8,472	53%
Total del Gasto	7,277,773	-	7,277,773	2,703,357	2,703,357	4,574,416	



Lic. Salvador Raúl González Valenzuela
Rector



L.C.P. Servando Sánchez Carrizoza
Director de Administración y Finanzas

Ejercicio del Presupuesto por Partida / Descripción	Egresos Aprobado Anual (1)	Ampliaciones/ (Reducciones) (2)	Egresos Modificado Anual (3=1+2)	Egresos Devengado Acumulado (4)	Egresos Pagado Acumulado (5)	Subejercicio (6 = 3 - 4)	% Avance Anual (7 = 4/3)
---	----------------------------	---------------------------------	----------------------------------	---------------------------------	------------------------------	--------------------------	--------------------------

ETCA-II-13

Sistema Estatal de Evaluación
Estado Analítico del Ejercicio Presupuesto de Egresos
Por Partida del Gasto



Universidad Tecnológica de San Luis Río Colorado

Del 01 de enero al 30 de junio de 2018

(PESOS)

TRIMESTRE: Segundo

Ejercicio del Presupuesto por Partida / Descripción	Egresos Aprobado Anual (1)	Ampliaciones/ (Reducciones) (2)	Egresos Modificado Anual (3=1+2)	Egresos Devengado Acumulado (4)	Egresos Pagado Acumulado (5)	Subejercicio (6 = 3 - 4)	% Avance Anual (7 = 4/3)
4000 Transferencias, asignaciones, subsidios y otras ayudas							
4300 Subsidios y Subvenciones							
439 Otros subsidios							
43901 Subsidios para capacitación y becas							
4400 Ayudas sociales							
442 Becas y otras ayudas para programas de capacitación							
44201 Becas educativas							
44203 Becas de Educación Media y Superior							
44204 Fomento deportivo							
Total del Gasto						0	

" SIN INFORMACION QUE REVELAR "

Lic. Salvador Raúl González Valenzuela
Rector

L.C.P. Servando Sáenz Carrizoza
Director de Administración y Finanzas



Universidad Tecnológica
San Luis Río Colorado

ETCA-II-13

Sistema Estatal de Evaluación
Estado Analítico del Ejercicio Presupuesto de Egresos
Por Partida del Gasto

Universidad Tecnológica de San Luis Río Colorado
Del 01 de enero al 30 de junio de 2018

(PESOS)


TRIMESTRE: Segundo

Ejercicio del Presupuesto por Partida / Descripción	Egresos Aprobado Anual (1)	Ampliaciones/ (Reducciones) (2)	Egresos Modificado Anual (3=1+2)	Egresos Devengado Acumulado (4)	Egresos Pagado Acumulado (5)	Subejercicio (6 = 3 - 4)	% Avance Anual (7= 4/3)
5000							
Bienes muebles, inmuebles e intangibles	3,666,892		3,522,317	1,986,038	1,986,038	1,536,279	56%
Mobiliario y equipo de administración	3,178,191		3,033,616	1,986,038	1,986,038	1,047,578	65%
511 Muebles de oficina y estantería	50,000		50,000	-	-	50,000	0%
51101 Muebles de oficina y estantería	50,000		50,000	-	-	50,000	0%
513 Bienes artísticos, culturales y científicos	-		-	-	-	0	
51301 Bienes artísticos, culturales y científicos	-		-	-	-	0	
515 Equipo de cómputo y de tecnologías de la información	193,463		193,463	93,832	93,832	99,631	48%
51501 Bienes Informáticos	193,463		193,463	93,832	93,832	99,631	49%
519 Otros mobiliarios y equipo de administración	2,934,728		2,790,153	1,892,206	1,892,206	897,947	68%
51901 Equipo de Administración	100,000		100,000	17,226	17,226	82,774	17%
51902 Mobiliario y equipo para escuelas, laboratorios y talleres	2,834,728	\$ (144,575)	2,690,153	1,874,980	1,874,980	815,173	70%
5200							
Mobiliario y equipo educacional y recreativo	188,701		188,701	-	-	188,701	0%
521 Equipos y aparatos audiovisuales	188,701		188,701	-	-	188,701	0%
52101 Equipos y aparatos audiovisuales	188,701		188,701	-	-	188,701	0%
523 Cámaras fotográficas y de vídeo	-		-	-	-	0	
52301 Cámaras fotográficas y de vídeo	-		-	-	-	0	
5400 Vehículos y equipo de transporte	-		-	-	-	0	
541 Vehículos y equipo de transporte	-		-	-	-	0	
54101 Automóviles y camiones	-		-	-	-	0	
5600 Maquinaria, otros equipos y herramientas	-		-	0	0	0	
561 Maquinaria y equipo agropecuario	-		-	0	0	0	
56101 Maquinaria y equipo agropecuario	-		-	0	0	0	
562 Maquinaria y equipo industrial	-		-	0	0	0	
56201 Maquinaria y equipo industrial	-		-	0	0	0	
564 Sistemas de aire acondicionado, calefacción y refrigeración industrial	-		-	0	0	0	
56401 Sistemas de aire acondicionado, calefacción y refrigeración industrial	-		-	0	0	0	
5800							
Bienes Inmuebles	-		-	0	0	0	
581 Terrenos	-		-	0	0	0	

Ejercicio del Presupuesto por Partida / Descripción		Egresos Aprobado Anual (1)	Ampliaciones/ (Reducciones) (2)	Egresos Modificado Anual (3=1+2)	Egresos Devengado Acumulado (4)	Egresos Pagado Acumulado (5)	Subejercicio (6=3-4)	% Avance Anual (7= 4/3)
58101	Terrenos						0	
5900	Activos Intangibles	300,000		300,000	-	-	300,000	0%
591	Software	300,000		300,000	-	-	300,000	0%
59101	Software	300,000		300,000			300,000	0%
597	Licencias informáticas e intelectuales	-		-	0	0	0	
59701	Licencias informáticas e intelectuales							
Total del Gasto		3,666,892	(144,575)	3,522,317	1,986,038	1,986,038	1,536,279	



Lic. Salvador Raúl González Valenzuela
Rector



L.C.P. Servando Sánchez Carrizoza
Director de Administración y Finanzas

Ejercicio del Presupuesto por Partida / Descripción	Egresos Aprobado Anual (1)	Ampliaciones/ (Reducciones) (2)	Egresos Modificado Anual (3=1+2)	Egresos Devengado Acumulado (4)	Egresos Pagado Acumulado (5)	Subejercicio (6=3-4)	% Avance Anual (7=4/3)
---	----------------------------	---------------------------------	----------------------------------	---------------------------------	------------------------------	----------------------	------------------------

ETCA-II-13

**Sistema Estatal de Evaluación
Estado Analítico del Ejercicio Presupuesto de Egresos
Por Partida del Gasto**

Universidad Tecnológica de San Luis Rio Colorado

Del 01 de enero al 30 de junio de 2018

(PESOS)

TRIMESTRE: Segundo



6000	Inversión Pública	5,652,587		7,152,587	3,277,403	3,277,403	3,875,184	46%
6200	Obras Publicas en bienes propios	5,652,587		7,152,587	3,277,403	3,277,403	3,875,184	46%
622	Edificación no habitacional	5,652,587		7,152,587	3,277,403	3,277,403	3,875,184	46%
62217	Infraestructura y equipamiento en materia de educación superior	5,652,587	\$ 1,500,000.00	7,152,587	3,277,403	3,277,403.00	3,875,184	46%
	Total del Gasto	5,652,587	1,500,000	7,152,587	3,277,403	3,277,403.00	3,875,184	
	SALDO TOTAL	\$ 41,640,838.99	\$ 1,500,000.00	\$ 48,140,838.99	\$ 17,313,190.72	\$ 17,313,190.24	\$ 25,827,648.27	

[Handwritten signature]

Lic. Salvador Raúl González Valenzuela
Rector

L.C.P. Servando Sánchez Carrizoza
Director de Administración y Finanzas




Sistema Estatal de Evaluación
 Estado Analítico del Ejercicio de Presupuesto de Egresos- Detallado – LDF
 (Clasificación de Servicios Personales por Categoría)
 Universidad Tecnológica de San Luis Río Colorado
 Del 01 de enero al 30 de junio de 2018

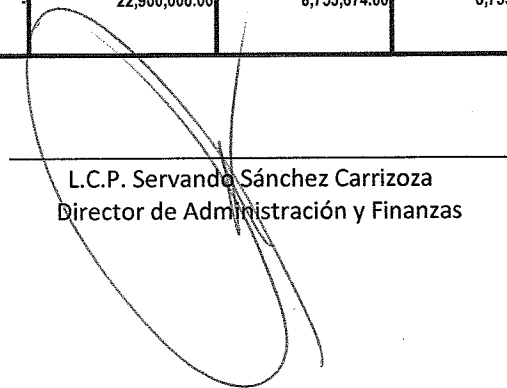
ETCA-II-14

(PESOS)

TRIMESTRE: Segundo

Concepto (c)	Egresos					Subejercicio (e)
	Aprobado (d)	Ampliaciones/ (Reducciones)	Modificado	Devengado	Pagado	
I. Gasto No Etiquetado (I=A+B+C+D+E+F)	22,900,000.00		22,900,000.00	8,753,674.00	8,753,674.00	14,146,326.00
A. Personal Administrativo y de Servicio Público	18,200,000.00		18,200,000.00	6,452,897.00	6,452,897.00	11,747,103.00
B. Magisterio	4,700,000.00		4,700,000.00	2,300,777.00	2,300,777.00	2,399,223.00
C. Servicios de Salud (C=c1+c2)						
c1) Personal Administrativo						
c2) Personal Médico, Paramédico y afín						
D. Seguridad Pública						
E. Gastos asociados a la implementación de nuevas leyes federales o reformas a las mismas (E = e1 + e2)						
e1) Nombre del Programa o Ley 1						
e2) Nombre del Programa o Ley 2						
F. Sentencias laborales definitivas						
II. Gasto Etiquetado (II=A+B+C+D+E+F)						
A. Personal Administrativo y de Servicio Público						
B. Magisterio						
C. Servicios de Salud (C=c1+c2)						
c1) Personal Administrativo						
c2) Personal Médico, Paramédico y afín						
D. Seguridad Pública						
E. Gastos asociados a la implementación de nuevas leyes federales o reformas a las mismas (E = e1 + e2)						
e1) Nombre del Programa o Ley 1						
e2) Nombre del Programa o Ley 2						
F. Sentencias laborales definitivas						
III. Total del Gasto en Servicios Personales (III = I + II)	22,900,000.00		22,900,000.00	8,753,674.00	8,753,674.00	14,146,326.00


 Lic. Salvador Raúl González Valenzuela
 Rector


 L.C.P. Servando Sánchez Carrizoza
 Director de Administración y Finanzas



Sistema Estatal de Evaluación
Conciliación entre los Egresos Presupuestarios y los Gastos Contables
Universidad Tecnológica de San Luis Río Colorado

ETCA-II-15

Al 30 de junio de 2018

(Pesos)

TRIMESTRE: Segundo


1. Total de Egresos Presupuestarios		17,313,191.11
--	--	----------------------

(MENOS)

2. Egresos Presupuestarios no contables		5,263,441.31
Mobiliario y equipo de administración	1,986,037.83	
Mobiliario y equipo educacional y recreativo		
Equipo e instrumental médico y de laboratorio		
Vehículos y equipo de transporte		
Equipo de defensa y seguridad		
Maquinaria, otros equipos y herramientas		
Arctivos biológicos		
Bienes inmuebles		
Activos intangibles		
Obra pública en bienes propios	3,277,403.48	
Acciones y participaciones de capital		
Compra de títulos y valores		
Inversiones en fideicomisos, mandatos y otros análogos		
Provisiones para contingencias y otras erogaciones especiales		
Armonización de la deuda pública		
Adeudos de ejercicios fiscales anteriores (ADEFAS)		
Otros Egresos Presupuestales No Contables		

(MAS)

3. Gastos contables no presupuestarios		2,654,678.05
Estimaciones, depreciaciones, deterioros, obsolescencia y amortizaciones	2,654,643.93	
Provisiones		
Disminución de inventarios		
Aumento por insuficiencia de estimaciones por pérdida o deterioro u obsolescencia		
Aumento por insuficiencia de provisiones		
Otros gastos	34.12	
Otros Gastos Contables No Presupuestales		
4. Total de Gasto Contable (4= 1 - 2 + 3)		14,704,427.85


 Lic. Salvador Raúl González Valenzuela
 Rector


 L.C.P. Servando Sánchez Carrizosa
 Director de Administración y Finanzas



Sistema Estatal de Evaluación
Intereses de la Deuda
Universidad Tecnológica de San Luis Río Colorado
Del 01 de enero al 30 de junio de 2018

ETCA-II-17

(pesos)

TRIMESTRE: Segundo

Identificación del crédito o Instrumento	Devengado	Pagado
Créditos Bancarios		
1		
2		
3		
4	NADA QUE MANIFESTAR EN ESTE APARTADO	
5		
6		
7		
8		
9		
10		
Total de Interéses Créditos Bancarios	0.00	0.00
Otros Instrumentos de Deuda		
1		
2		
3		
4		
5		
6		
7		
8		
9		
10		
Total Intereses Otros Instrumentos de Deuda	0.00	0.00
TOTAL	0.00	0.00

"Bajo protesta de decir verdad declaramos que los Estados Financieros y sus Notas, son razonablemente correctos y son responsabilidad del emisor"


Lic. Salvador Raúl González Valenzuela
Rector

L.C.P. Servando Sánchez Carrizosa
Director de Administración y Finanzas

(PESOS)

TRIMESTRE: Segundo

Concepto	Egresos Aprobado Anual (1)	Ampliaciones/ (Reducciones) (2)	Egresos Modificado Anual (3=1+2)	Egresos Devengado Anual (4)	Egresos Pagado Anual (5)	Subejercicio (6 = 3 - 4)
Programas						
Subsidios:	0	0	0	0	0	0
Sector Social y Privado o Estados y Municipios			0			0
Sujetos a Reglas de Operación			0			0
Otros Subsidios			0			0
Desempeño de las Funciones:	41,640,839	1,500,000	43,140,839	17,313,191	17,313,191	25,827,648
Prestación de Servicios Públicos	41,640,839	1,500,000	43,140,839	17,313,191	17,313,191	25,827,648
Provisión de Bienes Públicos			0			0
Planeación, Seguimiento y Evaluación de Políticas Públicas			0			0
Promoción y Fomento			0			0
Regulación y Supervisión			0			0
Funciones de las Fuerzas Armadas (Unicamente el Gobierno Federal)			0			0
Específicos			0			0
Proyectos de Inversión			0			0
Administrativos y de Apoyos	0	0	0	0	0	0
Apoyo al Proceso Presupuestario y para Mejorar la Eficiencia Institucional			0			0
Apoyo a la Función Pública y al Mejoramiento de la Gestión			0			0
Operaciones Ajenas			0			0
Compromisos	0	0	0	0	0	0
Obligaciones de Cumplimiento de Resolución Jurisdiccional			0			0
Desastres Naturales			0			0
Obligaciones	0	0	0	0	0	0
Pensiones y Jubilaciones			0			0
Aportaciones a la Seguridad Social			0			0
Aportaciones a Fondos de Estabilización			0			0
Aportaciones a Fondos de Inversión y Reestructura de Pensiones			0			0
Programas de gasto Federalizado (Gobierno Federal)	0	0	0	0	0	0
Gasto Federalizado			0			0
Participaciones a Entidades Federativas y Municipios			0			0
Costo Financiero, Deuda o Apoyo a Deudores y Ahorradores de la Banca			0			0
Adeudos de Ejercicios Fiscales Anteriores			0			0
Total del Gasto	41,640,839	1,500,000	43,140,839	17,313,191	17,313,191	25,827,648


Lic. Salvador Raúl González Valenzuela
Rector


L.C.P. Servando Sánchez Carrizoza
Director de Administración y Finanzas



Sistema Estatal de Evaluación
Gastos por proyectos de inversión
Universidad Tecnológica de San Luis Río Colorado
Del 01 de enero al 30 de junio de 2018
(pesos)

ETCA-III-03

TRIMESTRE: Segundo

GASTO DE INVERSION EJERCIDO:		
NOMBRE DEL PROYECTO	MONTO EROGADO	ORIGEN DEL RECURSO*
NADA QUE MANIFESTAR EN ESTE APARTADO		


* Se deberán informar con todas las fuentes del recurso.

Ya sean obras con Recurso Federal, Recurso Estatal e Ingresos Propios del ente Público.

"Bajo protesta de decir verdad declaramos que los Estados Financieros y sus Notas, son razonablemente correctos y son responsabilidad del emisor"

Lic. Salvador Raúl González Valenzuela
Rector

L.C.P. Servando Sánchez Carrizosa
Director de Administración y Finanzas



Gobierno del Estado de Sonora

INFORME DE AVANCE PROGRAMÁTICO 2018

Gobierno del Estado de Sonora

CLAVE	NOMBRE DEL INDICADOR	UNID. MEDIDA	TIPO META	VAL. ACUM.	PROGRAMADO ORIGINAL				MODIFICADO				REALIZADO				% DE AVANCE TRIMESTRAL
					PRIMERO	SEGUNDO	TERCERO	CUARTO	ANUAL	PRIMERO	SEGUNDO	TERCERO	CUARTO	ANUAL	PRIMERO	SEGUNDO	

DEPENDENCIA / ENTIDAD 72 UNIVERSIDAD TECNOLÓGICA DE SAN LUIS RIO COLORADO

UNIDAD ADMINISTRATIVA 010 RECTORIA

INDICADOR	NO	SI	MET NUM.	MET DEN.	100%	0.00%	0.00%	100%	0.00%	0.00%	100%	0.00%	0.00%	100%	0.00%	0.00%	100%	0.00%	0.00%	100%	0.00%	0.00%	100%	0.00%	0.00%		
113 EDUCACIÓN SUPERIOR DE CALIDAD PARA EL DESARROLLO			3.00	3.00	100.00	0.00	0.00	100.00	0.00	0.00	100.00	0.00	0.00	100.00	0.00	0.00	100.00	0.00	0.00	100.00	0.00	0.00	100.00	0.00	0.00		
ACTIVIDADES INSTITUCIONALES			3.00	3.00	100.00	0.00	0.00	100.00	0.00	0.00	100.00	0.00	0.00	100.00	0.00	0.00	100.00	0.00	0.00	100.00	0.00	0.00	100.00	0.00	0.00		
EVALUACIÓN CUALITATIVA																											
CUMPLIMOS CON LO PROGRAMADO PARA EL TRIMESTRE																											

UNIDAD ADMINISTRATIVA 020 DIRECCIÓN DE VINCULACIÓN

INDICADOR	NO	SI	MET NUM.	MET DEN.	100%	0.00%	0.00%	100%	0.00%	0.00%	100%	0.00%	0.00%	100%	0.00%	0.00%	100%	0.00%	0.00%	100%	0.00%	0.00%	100%	0.00%	0.00%		
INDICE DE CAPTACION			0.00	0.00	0.00	0.00	0.00	0.00	0.00	0.00	0.00	0.00	0.00	0.00	0.00	0.00	0.00	0.00	0.00	0.00	0.00	0.00	0.00	0.00	0.00		
EVALUACIÓN CUALITATIVA																											
ESTE INDICADOR SE REFLEJA EN EL TERCER TRIMESTRE YA QUE ES EL INDICE DE CAPTACION																											

UNIDAD ADMINISTRATIVA 030 DIRECCIÓN DE ADMINISTRACIÓN Y FINANZAS

INDICADOR	NO	SI	MET NUM.	MET DEN.	100%	0.00%	0.00%	100%	0.00%	0.00%	100%	0.00%	0.00%	100%	0.00%	0.00%	100%	0.00%	0.00%	100%	0.00%	0.00%	100%	0.00%	0.00%		
INDICE DE CALIDAD EN LOS INFORMES TRIMESTRALES			100.00	100.00	100.00	0.00	0.00	100.00	0.00	0.00	100.00	0.00	0.00	100.00	0.00	0.00	100.00	0.00	0.00	100.00	0.00	0.00	100.00	0.00	0.00		
EVALUACIÓN CUALITATIVA																											
SE ENVIO LA INFORMACION EN TIEMPO Y FORMA																											

UNIDAD ADMINISTRATIVA 040 DIRECCIÓN ACADÉMICA

INDICADOR	NO	SI	MET NUM.	MET DEN.	100%	0.00%	0.00%	100%	0.00%	0.00%	100%	0.00%	0.00%	100%	0.00%	0.00%	100%	0.00%	0.00%	100%	0.00%	0.00%	100%	0.00%	0.00%		
INDICE DE REPROBACION			0.00	0.00	0.00	0.00	0.00	0.00	0.00	0.00	0.00	0.00	0.00	0.00	0.00	0.00	0.00	0.00	0.00	0.00	0.00	0.00	0.00	0.00	0.00		
EVALUACIÓN CUALITATIVA																											
NO SE CUENTA CON META PROGRAMADA PARA ESTE TRIMESTRE																											

UNIDAD ADMINISTRATIVA 040 DIRECCIÓN ACADÉMICA

INDICADOR	NO	SI	MET NUM.	MET DEN.	100%	0.00%	0.00%	100%	0.00%	0.00%	100%	0.00%	0.00%	100%	0.00%	0.00%	100%	0.00%	0.00%	100%	0.00%	0.00%	100%	0.00%	0.00%		
INDICE DE REPROBACION			0.00	0.00	0.00	0.00	0.00	0.00	0.00	0.00	0.00	0.00	0.00	0.00	0.00	0.00	0.00	0.00	0.00	0.00	0.00	0.00	0.00	0.00	0.00		
EVALUACIÓN CUALITATIVA																											
SE CONSIDERA EL 3% DE MANERA CUATRIMESTRAL. LOS AVANCES SON AL CIERRE DEL CUATRIMESTRE DE ABRIL 2018																											

(pesos)

TRIMESTRE: Segundo

Concepto	Estimado Original Anual	Devengado	Pagado 3
I. Ingresos Presupuestarios (I= 1 + 2)	41,640,838.99	19,733,927.92	19,733,927.92
1. Ingresos Gobierno del Estado 1			
2. Ingresos Sector Paraestatal 1	41,640,838.99	19,733,927.92	19,733,927.92
II. Egresos Presupuestarios (II= 3+4)	41,640,838.99	17,313,191.11	17,313,191.11
3. Egresos del Gobierno de la Entidad Federativa 2			
4. Egresos del Sector Paraestatal 2	41,640,838.99	17,313,191.11	17,313,191.11
III. Balance Presupuestario (Superávit o Déficit) (III= I-II)	0.00	2,420,736.81	2,420,736.81
Concepto	Estimado Original Anual	Devengado	Pagado 3
III. Balance Presupuestario (Superávit o Déficit)	0.00	2,420,736.81	2,420,736.81
IV. Interés, Comisiones y Gastos de la Deuda			
V. Balance Primario (superávit o Déficit) (V= III-IV)	0.00	2,420,736.81	2,420,736.81
Concepto	Estimado Original Anual	Devengado	Pagado 3
A. Financiamiento			
B. Amortización de la Deuda			
C. Endeudamiento o Desendeudamiento (C=A-B)	0.00	0.00	0.00

"Bajo protesta de decir verdad declaramos que los Estados Financieros y sus Notas, son razonablemente correctos y son responsabilidad del emisor"


Lic. Salvador Raúl González Valenzuela
Rector


L.C.P. Servando Sánchez Carrizosa
Director de Administración y Finanzas

Sistema Estatal de Evaluación
Balance Presupuestario - LDF

ETCA-IV-02



Universidad Tecnológica de San Luis Río Colorado
Del 01 de enero al 30 de junio de 2018

(PESOS)

TRIMESTRE: Segundo

Concepto (c)	Estimado/ Aprobado (d)	Devengado	Recaudado/ Pagado
A. Ingresos Totales (A = A1+A2+A3)	41,640,839	19,733,928	19,733,928
A1. Ingresos de Libre Disposición	3,040,650	2,180,294	2,180,294
A2. Transferencias Federales Etiquetadas	38,600,189	17,553,634	17,553,634
A3. Financiamiento Neto	-	-	-
B. Egresos Presupuestarios¹ (B = B1+B2)	41,640,838	17,313,191	17,313,191
B1. Gasto No Etiquetado (sin incluir Amortización de la Deuda Pública)	35,703,128	12,049,750	12,049,750
B2. Gasto Etiquetado (sin incluir Amortización de la Deuda Pública)	5,937,710	5,263,441	5,263,441
C. Remanentes del Ejercicio Anterior (C = C1 + C2)	-	-	-
C1. Remanentes de Ingresos de Libre Disposición aplicados en el periodo	-	-	-
C2. Remanentes de Transferencias Federales Etiquetadas aplicados en el periodo	-	-	-
I. Balance Presupuestario (I = A - B + C)	1	2,420,737	2,420,737
II. Balance Presupuestario sin Financiamiento Neto (II = I - A3)	1	2,420,737	2,420,737
III. Balance Presupuestario sin Financiamiento Neto y sin Remanentes del Ejercicio Anterior (III= II - C)	1	2,420,737	2,420,737

Concepto	Aprobado	Devengado	Pagado
E. Intereses, Comisiones y Gastos de la Deuda (E = E1+E2)	-	-	-
E1. Intereses, Comisiones y Gastos de la Deuda con Gasto No Etiquetado	-	-	-
E2. Intereses, Comisiones y Gastos de la Deuda con Gasto Etiquetado	-	-	-
IV. Balance Primario (IV = III + E)	1	2,420,737	2,420,737

Concepto	Estimado/ Aprobado	Devengado	Recaudado/ Pagado
F. Financiamiento (F = F1 + F2)	-	-	-
F1. Financiamiento con Fuente de Pago de Ingresos de Libre Disposición	-	-	-
F2. Financiamiento con Fuente de Pago de Transferencias Federales Etiquetadas	-	-	-
G. Amortización de la Deuda (G = G1 + G2)	-	-	-
G1. Amortización de la Deuda Pública con Gasto No Etiquetado	-	-	-
G2. Amortización de la Deuda Pública con Gasto Etiquetado	-	-	-
A3. Financiamiento Neto (A3 = F - G)	-	-	-



Sistema Estatal de Evaluación
Balance Presupuestario - LDF
Universidad Tecnológica de San Luis Río Colorado
Del 01 de enero al 30 de junio de 2018
(PESOS)

ETCA-IV-02

TRIMESTRE: Segundo

Concepto	Estimado/ Aprobado	Devengado	Recaudado/ Pagado
A1. Ingresos de Libre Disposición	3,040,650	2,180,294	2,180,294
A3.1 Financiamiento Neto con Fuente de Pago de Ingresos de Libre Disposición (A3.1 = F1 - G1)	-	-	-
F1. Financiamiento con Fuente de Pago de Ingresos de Libre Disposición	-	-	-
G1. Amortización de la Deuda Pública con Gasto No Etiquetado	-	-	-
B1. Gasto No Etiquetado (sin incluir Amortización de la Deuda Pública)	35,703,128	12,049,750	12,049,750
C1. Remanentes de Ingresos de Libre Disposición aplicados en el periodo	-	-	-
V. Balance Presupuestario de Recursos Disponibles (V = A1 + A3.1 - B1 + C1)	32,662,478	9,869,456	9,869,456
VI. Balance Presupuestario de Recursos Disponibles sin Financiamiento Neto (VI = V - A3.1)	32,662,478	9,869,456	9,869,456

Concepto	Estimado/ Aprobado	Devengado	Recaudado/ Pagado
A2. Transferencias Federales Etiquetadas	38,600,189	17,553,634	17,553,634
A3.2 Financiamiento Neto con Fuente de Pago de Transferencias Federales Etiquetadas (A3.2 = F2 - G2)	-	-	-
F2. Financiamiento con Fuente de Pago de Transferencias Federales Etiquetadas	-	-	-
G2. Amortización de la Deuda Pública con Gasto Etiquetado	-	-	-
B2. Gasto Etiquetado (sin incluir Amortización de la Deuda Pública)	5,937,710	5,263,441	5,263,441
C2. Remanentes de Transferencias Federales Etiquetadas aplicados en el periodo	-	-	-
VII. Balance Presupuestario de Recursos Etiquetados (VII = A2 + A3.2 - B2 + C2)	32,662,479	12,290,193	12,290,193
VIII. Balance Presupuestario de Recursos Etiquetados sin Financiamiento Neto (VIII = VII - A3.2)	32,662,479	12,290,193	12,290,193

 Lic. Salvador Raúl González Valenzuela
 Rector

 L.C.P. Servando Sánchez Carrizoza
 Director de Administración y Finanzas



Sistema Estatal de Evaluación
Relación de Cuentas Bancarias Productivas Específicas
Universidad Tecnológica de San Luis Río Colorado
Del 01 de enero al 30 de junio de 2018

ETCA-IV-03

(pesos)

TRIMESTRE: Segundo

Fondo, Programa o Convenio	Datos de la Cuenta Bancaria	
	Institución Bancaria	Número de Cuenta
1 PROGRAMA FEDERAL	BANCO SANTANDER (MEXICO),S.A.	18-00007118-8
2 PFCE	BANCO SANTANDER (MEXICO),S.A.	18-00005839-6
3 FAMES	BANCO SANTANDER (MEXICO),S.A.	18-00005868-6
4		
5		
6		
7		
8		
9		
10		

"Bajo protesta de decir verdad declaramos que los Estados Financieros y sus Notas, son razonablemente correctos y son responsabilidad del emisor"


Lic. Salvador Raúl González Valenzuela
Rector


L.C.P. Servando Sánchez Carrizoza
Director de Administración y Finanzas



Sistema Estatal de Evaluación
Relación de Bienes Muebles e Inmuebles que Componen su Patrimonio
Universidad Tecnológica de San Luis Río Colorado
Al 30 de junio de 2018
(pesos)

ETCA-IV-04

TRIMESTRE: Segundo

Código	Descripción del Bien	Valor en Libros
	BIENES MUEBLES	8,518,583.63
1		
2		
3		
4		
5		
6		
7		
8		
9		
	BIENES INMUEBLES	
	TERRENOS	21,069,985.25
10		
11		
	EDIFICIOS	47,851,993.93
12		
13		
	Y DEMAS INMUEBLES	

Bajo protesta de decir verdad declaramos que los Estados Financieros y sus Notas, son razonablemente correctos y son responsabilidad del emisor


Lic. Salvador Raúl González Valenzuela
Rector


L.C.P. Servando Sánchez Carrizosa
Director de Administración y Finanzas

**SISTEMA ESTATAL DE EVALUACIÓN
DEPENDENCIA / ENTIENDAD: UNIVERSIDAD TECNOLÓGICA DE SAN LUIS RÍO COLORADO
ANÁLISIS DE VARIACIONES PROGRAMÁTICAS-PRESUPUESTAL**

TRIMESTRE: SEGUNDO DE 2018

Al 30 de junio de 2018

INDICADORES DE PROYECTOS

Estos indicadores se encuentran para su validación en la Dirección General de Planeación y Evaluación de la Secretaría de Hacienda.

PRESUPUESTO DE INGRESOS PARA EL EJERCICIO DE 2018

Se autoriza el presupuesto de ingresos de esta universidad en la Primera Sesión Ordinaria de Consejo celebrada el día 08 de febrero de 2018. El primer monto autorizado es por la cantidad de \$41'640,838.99. Monto que se desglosa en el siguiente recuadro.

Origen	Monto
Subsidio Estatal	\$ 13,528,587.00
Subsidio Federal	\$ 18,505,701.00
Ingresos Propios	\$ 3,040,650.00
PFCE 2016-2017	\$ 93,462.74
PFCE 2017-2018	\$ 20,123.00
FAMES	\$ 534,728.18
Fondo de Contingencias 2015	\$ 2,000,000.00
Ampliación de Recurso 2017	\$ 1,567,587.07
Presupuesto Estatal Comprometido del ejercicio 2017	\$ 2,350,000.00
Total	\$41,640,838.99

Dentro de la primera reunión de consejo celebrada el día 08 de febrero de 2018. Se solicita autorización para que la cantidad de \$1'500,000.00 del remanente del ejercicio 2017 se utilice para la elaboración de infraestructura necesaria para el adecuado funcionamiento de la institución. **Por lo tanto el presupuesto de ingresos total para el ejercicio 2018 es por la cantidad de: *\$43'140,838.99***

*Esta cantidad no se mira reflejado en el recuadro, ya que la cantidad de \$ 1'500,000.00 estaba puesta a aprobación.

**SISTEMA ESTATAL DE EVALUACIÓN
DEPENDENCIA / ENTIDAD: UNIVERSIDAD TECNOLÓGICA DE SAN LUIS RÍO COLORADO
ANÁLISIS DE VARIACIONES PROGRAMÁTICAS-PRESUPUESTAL**

TRIMESTRE: SEGUNDO DE 2018

Al 30 de junio de 2018

CAMBIO DE PARTIDAS PRESUPUESTALES ENTRE EL MISMO CAPÍTULO

Se autorizan los siguientes cambios de partidas en la Segunda Sesión de Consejo del día lunes 18 de junio de 2018

Autorización de Cambio de Partidas						
AUMENTO Y DISMINUCIÓN DE PARTIDAS CORRESPONDIENTES AL 1ro TRIMESTRE DE 2018						
CAPÍTULO 1000 FONDO DE CONTINGENCIAS 2015						
CONCEPTO	PARTIDA	SALDO	AUMENTO	DISMINUCIÓN	SALDO EN PARTIDA	JUSTIFICACIÓN
Mobiliario y equipo para escuelas laboratorios y talleres	51901	\$ 2,000,000.00	\$ -	\$ 144,575.40	\$ 1,855,424.60	Cambio de partidas en material solicitado
Material eléctrico y electrónico	24601	\$ 33,198.44	\$ 144,575.40	\$ -	\$ 177,773.84	Cambio de partidas en material solicitado
CAPÍTULO 3000 RECURSO FEDERAL						
CONCEPTO	PARTIDA	SALDO	AUMENTO	DISMINUCIÓN	SALDO EN PARTIDA	JUSTIFICACIÓN
Energía eléctricas a escuelas	31102	\$ 1,439,228.00		\$ 8,000.00	\$ 1,431,228.00	Instalaciones eléctricas por adecuaciones a laboratorios
Servicios e Instalaciones para centros Escolares	31103	\$ -7,232.46	\$ 8,000.00		\$ 767.54	Instalaciones eléctricas por adecuaciones a laboratorios
Mantenimiento y conservación de inmuebles	35101	\$ 572,068.79		\$ 40,000.00	\$ 532,068.79	Suficiencia presupuestal en partida
Arrendamiento de equipo de transporte	32501	\$ -30,332.00	\$ 40,000.00		\$ 9,668.00	Arrendamiento de camiones por feria educativa de la universidad.
SALDOS AL 31 DE MARZO DE 2018						
Cabe mencionar que el aumento y disminución fueron entre los mismos capítulos, no afectando la estructura programática.						

**SISTEMA ESTATAL DE EVALUACIÓN
DEPENDENCIA / ENTIENDAD: UNIVERSIDAD TECNOLÓGICA DE SAN LUIS RÍO COLORADO
ANÁLISIS DE VARIACIONES PROGRAMÁTICAS-PRESUPUESTAL**

TRIMESTRE: SEGUNDO DE 2018

Al 30 de junio de 2018

Se autorizan los siguientes cambios de partidas en la Segunda Sesión de Consejo del día lunes 18 de junio de 2018

Autorización de Cambio de Partidas						
AUMENTO Y DISMINUCIÓN DE PARTIDAS						
CAPITULO 3000 RECURSO FEDERAL						
CONCEPTO	PARTIDA	SALDO	AUMENTO	DISMINUCIÓN	SALDO EN PARTIDA	JUSTIFICACIÓN
Servicios de Capacitación	33401	\$ -11,842.00	\$ 25,000.00		\$ 13,158.00	Curso de capacitación: Industria 4.0
Gastos de Ceremonial	38101	\$ 110,194.79		\$ 25,000.00	\$ 85,194.79	Suficiencia Presupuestal en esta partida
CAPITULO 3000 INGRESOS PROPIOS						
CONCEPTO	PARTIDA	SALDO	AUMENTO	DISMINUCIÓN	SALDO EN PARTIDA	JUSTIFICACIÓN
Servicios Financieros y bancarios	34101	\$ -9,827.45	\$ 15,000.00		\$ 5,172.55	Pago de comisiones en banco por manejo de cuentas
Mantenimiento y conservación de inmueble	35101	\$ 388,585.30		\$ 15,000.00	\$ 373,585.30	Suficiencia presupuestal en esta partida
SALDOS AL 31 DE MAYO DE 2018						
Cabe mencionar que el aumento y disminución fueron entre los mismos capítulos y la misma fuente de financiamiento, no afectando la estructura programática.						


Lic. Salvador Raúl González Valenzuela
Rector


L.C.P. Servando Sánchez Carrizosa
Director de Administración y Finanzas