


INFORME 3ER TRIMESTRE 2020



UTSLRC

Universidad Tecnológica
San Luis Río Colorado



Formatos

Listado de Formatos CPCA "Cuenta Publica Contabilidad Armonizada"

I.- Información contable		
1	CPCA-I-01	Estado de Situación Financiera
2	CPCA-I-02	Estado de Situación Financiera-Detallado-LDF
3	CPCA-I-03	Estado de Actividades
4	CPCA-I-04	Estado de Variación en la Hacienda Pública
5	CPCA-I-05	Estado de Cambios en la Situación Financiera
6	CPCA-I-06	Estado de Flujos de Efectivo
7	CPCA-I-07	Estado Analítico del Activo
8	CPCA-I-08	Estado Analítico de la Deuda y Otros Pasivos
9	CPCA-I-09	Informe Analítico de la Deuda y Otros Pasivos-Detallado-LDF
10	CPCA-I-10	Informe Analítico de Obligaciones Diferentes de Financiamiento-LDF
11	CPCA-I-11	Informe sobre Pasivos Contingentes
12	CPCA-I-12	Notas a los Estados Financieros
II.- Información Presupuestaria		
13	CPCA-II-01	Estado Analítico de Ingresos
14	CPCA-II-02	Estado Analítico de Ingresos Detallado-LDF
15	CPCA-II-03	Conciliación entre los Ingresos Presupuestarios y Contables
16	CPCA-II-04	Estado Analítico del Ejercicio Presupuesto de Egresos
17	CPCA-II-05	Estado Analítico del Ejercicio Presupuesto de Egresos Detallado-LDF Clasificación Por Objeto del Gasto
18	CPCA-II-06	Estado Analítico del Ejercicio Presupuesto de Egresos Clasificación Económica (Por Tipo de Gasto)
19	CPCA-II-07	Estado Analítico del Ejercicio Presupuesto de Egresos Por Unidad Administrativa
20	CPCA-II-08	Estado Analítico del Ejercicio Presupuesto de Egresos Detallado-LDF Por Unidad Administrativa
21	CPCA-II-09	Estado Analítico del Ejercicio Presupuesto de Egresos Clasificación Administrativa, Por Poderes
22	CPCA-II-10	Estado Analítico del Ejercicio Presupuesto de Egresos Clasificación Administrativa, Por tipo de Organismo o Entidad Paraestatal
23	CPCA-II-11	Estado Analítico del Ejercicio Presupuesto de Egresos Clasificación Funcional (Finalidad y Función)
24	CPCA-II-12	Estado Analítico del Ejercicio Presupuesto de Egresos -Detallado-LDF Clasificación Funcional (Finalidad y Función)
25	CPCA-II-13	Estado Analítico del Ejercicio Presupuesto de Egresos Por Partida del Gasto
26	CPCA-II-14	Estado Analítico del Ejercicio Presupuesto de Egresos - Detallado-LDF (Clasificación de Servicios Personales por Categoría)
27	CPCA-II-15	Conciliación entre los Egresos Presupuestarios y los Gastos Contables
28	CPCA-II-16	Endeudamiento Neto
29	CPCA-II-17	Intereses de la Deuda
III.- Información Programática		
30	CPCA-III-01	Gasto por Categoría Programática
31	CPCA-III-02	Gasto por Programa Presupuestario (NO APLICA)

32	CPCA-III-03	Gasto por Proyectos de Inversión
33	CPCA-III-04	Informe de Avance Programático
34	CPCA-III-05	Matriz de Indicadores de Resultados
IV.- Información Complementaria-Anexos.		
35	CPCA-IV-01	Indicadores de Postura Fiscal
36	CPCA-IV-02	Balance Presupuestario-LDF
37	CPCA-IV-03	Relación de Cuentas Bancarias Productivas Específicas
38	CPCA-IV-04	Relación de Bienes que Componen su Patrimonio (SEGUNDO TRIMESTRE y CUENTA PÚBLICA)
39	CPCA-IV-05	Relación de esquemas bursátiles y de coberturas financieras (SOLO EN CUENTA PÚBLICA)
40	Anexo A	Análisis de variaciones Programático-Presupuestal
41	Anexo B	Desglose de saldo en Bancos e Inversiones
42	Anexo C	Gasto de acuerdo a la Estructura Programática (LAYOUT EXCEL)

UNIVERSIDAD TECNOLÓGICA DE SAN LUIS RIO COLORADO
Estado de Situación Financiera
Al 30 de Septiembre de 2020

ETCA-I-01

TRIMESTRE: Tercero

ACTIVO	2020	2019	PASIVO	2020	2019
Activo Circulante			Pasivo Circulante		
Efectivo y Equivalentes	14,714,031.62	9,220,293.08	Cuentas por Pagar a Corto Plazo	261,054.92	0.02
Derechos a Recibir Efectivo o Equivalentes	48,959.50	33,900.00	Documentos por Pagar a Corto Plazo	-	-
Derechos a Recibir Bienes o Servicios	-	-	Porción a Corto Plazo de la Deuda Pública a Largo Plazo	-	-
Inventarios	-	-	Títulos y Valores a Corto Plazo	-	-
Almacenes	-	-	Pasivos Diferidos a Corto Plazo	-	-
Estimación por Pérdida o Deterioro de Activos Circulantes	-	-	Fondos y Bienes de Terceros en Garantía y/o Administración a Corto Plazo	-	-
Otros Activos Circulantes	-	-	Provisiones a Corto Plazo	-	240,814.67
			Otros Pasivos a Corto Plazo	10,359.38	9,080.89
Total de Activos Circulantes	14,762,991.12	9,254,193.08	Total de Pasivos Circulantes	271,414.30	249,895.54
Activo No Circulante			Pasivo No Circulante		
Inversiones Financieras a Largo Plazo	-	-	Cuentas por Pagar a Largo Plazo	-	-
Derechos a Recibir Efectivo o Equivalentes a Largo Plazo	-	-	Documentos por Pagar a Largo Plazo	-	-
Bienes Inmuebles, Infraestructura y Construcciones en Proceso	105,687,542.45	105,422,472.94	Deuda Pública a Largo Plazo	-	-
Bienes Muebles	40,189,477.46	38,582,364.46	Pasivos Diferidos a Largo Plazo	-	-
Activos Intangibles	1,543,348.69	1,530,008.69	Fondos y Bienes de Terceros en Garantía y/o en Administración a Largo Plazo	-	-
Depreciación, Deterioro y Amortización Acumulada de Bienes	35,576,570.16	29,716,880.16	Provisiones a Largo Plazo	-	-
Activos Diferidos	-	-			
Estimación por Pérdida o Deterioro de Activos no Circulantes	-	-			
Otros Activos no Circulantes	-	-			
Total de Activos No Circulantes	111,843,798.44	115,817,965.93	Total de Pasivos No Circulantes		
Total de Activos	126,606,789.56	125,072,159.01	Total de Pasivo	271,414.30	249,895.54
			Hacienda Pública/Patrimonio		
			Hacienda Pública/Patrimonio Contribuido	102,080,487.12	102,080,487.12
			Aportaciones	102,080,487.12	102,080,487.12
			Donaciones de Capital	-	-
			Actualización de la Hacienda Pública/Patrimonio	-	-
			Hacienda Pública/Patrimonio Generado	24,254,888.14	22,741,776.35
			Resultados del Ejercicio (Ahorro/ Desahorro)	1,880,348.37	4,264,556.84
			Resultados de Ejercicios Anteriores	22,374,539.77	27,006,333.19
			Revalúos	-	-
			Reservas	-	-
			Rectificaciones de Resultados de Ejercicios Anteriores	-	-
			Exceso o Insuficiencia en la Actualización de la Hacienda Pública/Patrimonio	-	-
			Resultado por Posición Monetaria	-	-
			Resultado por Tenencia de Activos no Monetarios	-	-
			Total Hacienda Pública/Patrimonio	126,335,375.26	124,822,263.47
			Total de Pasivo y Hacienda Pública/Patrimonio	126,606,789.56	125,072,159.01

Bajo protesta de decir verdad declaramos que los Estados Financieros y sus Notas, son razonablemente correctos y son responsabilidad del emisor

Lic. Salvador Raul Gonzalez Valenzuela
Rector



LCP Servando Sanchez Carrizoza
Director Administración y Finanzas

UNIVERSIDAD TECNOLÓGICA DE SAN LUIS RIO COLORADO

Estado de Situación Financiera - Detallado - LDF

Al 31 de Diciembre de 2019 y al 30 de Septiembre de 2020 (b)

ETCA-I-02


TRIMESTRE: Tercero

Concepto (c)	2020	31 de diciembre de 2019	Concepto (c)	2020	31 de diciembre de 2019
ACTIVO			PASIVO		
Activo Circulante			Activo Circulante		
a. Efectivo y Equivalentes (a=a1+a2+a3+a4+a5+a6+a7)	14,714,031.52	9,220,293.08	a. Cuentas por Pagar a Corto Plazo (a=a1+a2+a3+a4+a5+a6+a7+a8+a9)	271,414.30	9,080.87
a1) Efectivo	4,840.00	10,540.00	a1) Servicios Personales por Pagar a Corto Plazo	261,054.92	0.02
a2) Bancos/Tesorería	14,709,191.52	9,209,753.08	a2) Proveedores por Pagar a Corto Plazo	-	-
a3) Bancos/Depositos y Otros	-	-	a3) Contratistas por Obras Públicas por Pagar a Corto Plazo	-	-
a4) Inversiones Temporales (Hasta 3 meses)	-	-	a4) Participaciones y Aportaciones por Pagar a Corto Plazo	-	-
a5) Fondos con Acreditación Específica	-	-	a5) Transferencias Otorgadas por Pagar a Corto Plazo	-	-
a6) Depósitos de Fondos de Terceros en Garantía y/o Administración	-	-	a6) Intereses, Comisiones y Otros Gastos de la Deuda Pública por Pagar a Corto Plazo	-	-
a7) Otros Efectivos y Equivalentes	-	-	a7) Retenciones y Contribuciones por Pagar a Corto Plazo	-	-
b. Derechos a Recibir Efectivo o Equivalentes (b=b1+b2+b3+b4+b5+b6+b7)	48,959.50	33,900.00	a8) Devoluciones de la Ley de Ingresos por Pagar a Corto Plazo	-	-
b1) Inversiones Financieras de Corto Plazo	-	-	a9) Otras Cuentas por Pagar a Corto Plazo	10,350.38	9,080.89
b2) Cuentas por Cobrar a Corto Plazo	-	-	b. Documentos por Pagar a Corto Plazo (b=b1+b2+b3)	-	-
b3) Deudores Diversos por Cobrar a Corto Plazo	-	-	b1) Documentos Comerciales por Pagar a Corto Plazo	-	-
b4) Ingresos por Recuperar a Corto Plazo	-	-	b2) Documentos con Contratistas por Obras Públicas por Pagar a Corto Plazo	-	-
b5) Deudores por Anticipos de la Tesorería a Corto Plazo	48,959.50	33,900.00	b3) Otros Documentos por Pagar a Corto Plazo	-	-
b6) Préstamos Otorgados a Corto Plazo	-	-	c. Porción a Corto Plazo de la Deuda Pública a Largo Plazo (c=c1+c2)	-	-
b7) Otros Derechos a Recibir Efectivo o Equivalentes a Corto Plazo	-	-	c1) Porción a Corto Plazo de la Deuda Pública	-	-
c. Derechos a Recibir Bienes o Servicios (c=c1+c2+c3+c4+c5)	-	-	c2) Porción a Corto Plazo de Arrendamiento Financiero	-	-
c1) Anticipo a Proveedores por Adquisición de Bienes y Prestación de Servicios a Corto Plazo	-	-	d. Títulos y Valores a Corto Plazo	-	-
c2) Anticipo a Proveedores por Adquisición de Bienes Inmuebles y Muebles a Corto Plazo	-	-	e. Pasivos Diferidos a Corto Plazo (e=e1+e2+e3)	-	-
c3) Anticipo a Proveedores por Adquisición de Bienes Intangibles a Corto Plazo	-	-	e1) Ingresos Cobrados por Adelantado a Corto Plazo	-	-
c4) Anticipo a Contratistas por Obras Públicas a Corto Plazo	-	-	e2) Intereses Cobrados por Adelantado a Corto Plazo	-	-
c5) Otros Derechos a Recibir Bienes o Servicios a Corto Plazo	-	-	e3) Otros Pasivos Diferidos a Corto Plazo	-	-
d. Inventarios (d=d1+d2+d3+d4+d5)	-	-	f. Fondos y Bienes de Terceros en Garantía y/o Administración a Corto Plazo (f=f1+f2+f3+f4+f5+f6)	-	-
d1) Inventario de Mercancías para Venta	-	-	f1) Fondos en Garantía a Corto Plazo	-	-
d2) Inventario de Mercancías Terminadas	-	-	f2) Fondos en Administración a Corto Plazo	-	-
d3) Inventario de Mercancías en Proceso de Elaboración	-	-	f3) Fondos Contingentes a Corto Plazo	-	-
d4) Inventario de Materias Primas, Materiales y Suministros para Producción	-	-	f4) Fondos de Fideicomisos, Mandatos y Contratos Análogos a Corto Plazo	-	-
d5) Bienes en Tránsito	-	-	f5) Otros Fondos de Terceros en Garantía y/o Administración a Corto Plazo	-	-
e. Almacenes	-	-	f6) Valores y Bienes en Garantía a Corto Plazo	-	-
f. Estimación por Pérdida o Deterioro de Activos Circulantes (f=f1+f2)	-	-	g. Provisiones a Corto Plazo (g=g1+g2+g3)	-	240,814.67
f1) Estimaciones para Cuentas Incobrables por Derechos a Recibir Efectivo o Equivalentes	-	-	g1) Provisión para Demandas y Juicios a Corto Plazo	-	-
f2) Estimación por Deterioro de Inventarios	-	-	g2) Provisión para Contingencias a Corto Plazo	-	-
g. Otros Activos Circulantes (g=g1+g2+g3+g4)	-	-	g3) Otras Provisiones a Corto Plazo	-	-
g1) Valores en Garantía	-	-	h. Otros Pasivos a Corto Plazo (h=h1+h2+h3)	-	240,814.67

Concepto (c)	2020	31 de diciembre de 2019	Concepto (c)	2020	31 de diciembre de 2019
g2) Bienes en Garantía (excluye depósitos de fondos)			h1) Ingresos por Clasificar		
g3) Bienes Derivados de Embargos, Decomisos, Aseguramientos y Dación en Pago			h2) Recaudación por Participar		
g4) Adquisición con Fondos de Terceros			h3) Otros Pasivos Circulantes		
IA. Total de Activos Circulantes (IA = a + b + c + d + e + f + g)	14,762,991.12	9,254,193.08	IIA. Total de Pasivos Circulantes (IIA = a + b + c + d + e + f + g + h)	271,414.30	249,895.54
Activo No Circulante			Pasivo No Circulante		
a. Inversiones Financieras a Largo Plazo			a. Cuentas por Pagar a Largo Plazo		
b. Derechos a Recibir Efectivo o Equivalentes a Largo Plazo	105,687,542.45	105,422,472.94	b. Documentos por Pagar a Largo Plazo		
c. Bienes Inmuebles, Infraestructura y Construcciones en Proceso	40,189,477.46	38,582,364.46	c. Deuda Pública a Largo Plazo		
d. Bienes Muebles	1,543,348.69	1,530,008.69	d. Pasivos Diferidos a Largo Plazo		
e. Activos Intangibles	35,576,570.16	29,716,880.16	e. Fondos y Bienes de Terceros en Garantía y/o en Administración a Largo Plazo		
f. Depreciación, Deterioro y Amortización Acumulada de Bienes			f. Provisiones a Largo Plazo		
g. Activos Diferidos					
h. Estimación por Pérdida o Deterioro de Activos no Circulantes			IIIB. Total de Pasivos No Circulantes (IIIB=a + b + c + d + e + f)		
i. Otros Activos no Circulantes					
IB. Total de Activos No Circulantes (IB = a + b + c + d + e + f + g + h + i)	111,843,798.44	115,817,965.93	II. Total del Pasivo (II = IIA + IIIB)	271,414.30	249,895.54
I. Total del Activo (I = IA + IB)	126,606,789.56	125,072,159.01	HACIENDA PÚBLICA/PATRIMONIO		
			IIIA. Hacienda Pública/Patrimonio Contribuido (IIIA =a +b+c)	102,080,487.12	102,080,487.12
			a. Aportaciones		
			b. Donaciones de Capital		
			c. Actualización de la Hacienda Pública/Patrimonio		
			IIIB. Hacienda Pública/Patrimonio Generado (IIIB = a + b + c + d + e)	24,254,888.14	22,741,776.35
			a. Resultados del Ejercicio (Ahorro/ Desahorro)	1,880,348.37	4,264,556.84
			b. Resultados de Ejercicios Anteriores	22,374,539.77	27,006,333.19
			c. Revalúos		
			d. Reservas		
			e. Rectificaciones de Resultados de Ejercicios Anteriores		
			IIIC. Exceso o Insuficiencia en la Actualización de la Hacienda Pública/Patrimonio (IIIC=a+b)		
			a. Resultado por Posición Monetaria		
			b. Resultado por Tenencia de Activos no Monetarios		
			III. Total Hacienda Pública/Patrimonio (III = IIIA + IIIB + IIIC)	126,335,375.26	124,822,263.47
			IV. Total del Pasivo y Hacienda Pública/Patrimonio (IV =II+III)	126,606,789.56	125,072,159.01

Lic. Salvador Raul Gonzalez Valenzuela
Rector

LCP Servando Sanchez Carrizosa
Director Administración y Finanzas



Estado de Actividades
Del 01 de Enero al 30 de Septiembre de 2020

TRIMESTRE: Tercero

	2020	2019
INGRESOS Y OTROS BENEFICIOS		
Ingresos de Gestión	3,955,152.94	4,713,285.50
Impuestos	-	-
Cuotas y Aportaciones de Seguridad Social	-	-
Contribuciones de Mejoras	-	-
Derechos	-	-
Productos	74,128.94	-
Aprovechamientos	-	-
Ingresos por Venta de Bienes y Prestación de Servicios	3,881,024.00	4,713,285.50
Participaciones, Aportaciones, Convenios, Incentivos Derivados de la Colaboración Fiscal, Fondos Distintos de Aportaciones, Transferencias, Asignaciones, Subsidios y Subvenciones, y Pensiones y Jubilaciones	26,363,178.49	23,905,171.63
Participaciones, Aportaciones, Convenios, Incentivos Derivados de la Colaboración Fiscal y Fondos Distintos de Aportaciones	-	-
Transferencias, Asignaciones, Subsidios y Subvenciones, y Pensiones y Jubilaciones	26,363,178.49	23,905,171.63
Otros Ingresos y Beneficios	1,005.26	103,629.04
Ingresos Financieros	-	103,626.43
Incremento por Variación de Inventarios	-	-
Disminución del Exceso de Estimaciones por Pérdida o Deterioro u Obsolescencia	-	-
Disminución del Exceso de Provisiones	-	-
Otros Ingresos y Beneficios Varios	1,005.26	2.61
Total de Ingresos y Otros Beneficios	30,319,336.69	28,722,086.17
GASTOS Y OTRAS PÉRDIDAS		
Gastos de Funcionamiento	22,579,294.54	21,937,304.68
Servicios Personales	18,189,957.68	15,331,142.85
Materiales y Suministros	572,322.44	1,000,377.04
Servicios Generales	3,817,014.42	5,605,784.79
Transferencias, Asignaciones, Subsidios y Otras Ayudas		
Transferencias Internas y Asignaciones al Sector Público	-	-
Transferencias al Resto del Sector Público	-	-
Subsidios y Subvenciones	-	-
Ayudas Sociales	-	-
Pensionamientos y Jubilaciones	-	-
Transferencias a Fideicomisos, Mandatos y Contratos Análogos	-	-
Transferencias a la Seguridad Social	-	-
Donativos	-	-
Transferencias al Exterior	-	-
Participaciones y Aportaciones		
Participaciones	-	-
Aportaciones	-	-
Convenios	-	-
Intereses, Comisiones y Otros Gastos de la Deuda Pública		
Intereses de la Deuda Pública	-	-
Comisiones de la Deuda Pública	-	-
Gastos de la Deuda Pública	-	-
Costo por Coberturas	-	-
Apoyos Financieros	-	-
Otros Gastos y Pérdidas Extraordinarias	5,859,693.78	6,672,513.41
Estimaciones, Depreciaciones, Deterioros, Obsolescencia y Amortizaciones	5,859,690.00	5,431,866.00
Provisiones	-	-
Disminución de Inventarios	-	1,240,645.52
Aumento por Insuficiencia de Estimaciones por Pérdida o Deterioro u Obsolescencia	-	-
Aumento por Insuficiencia de Provisiones	-	-
Otros Gastos	3.78	1.89
Inversión Pública		
Inversión Pública no Capitalizable	-	-
Total de Gastos y Otras Pérdidas	28,438,988.32	28,609,818.09
Resultados del Ejercicio (Ahorro/Desahorro)	1,880,348.37	112,268.08

Bajo protesta de decir verdad declaramos que los Estados Financieros y sus Notas son razonablemente correctos y son responsabilidad del emisor.

Lic. Salvador Raul González Valenzuela
Rector



LCP Servando Sánchez Carrizosa
Director Administración y Finanzas

Estado de Situación Financiera
Estado de Variación en la Hacienda Pública
Del 01 de Enero al 30 de Septiembre de 2020

ETCA-I-04

TRIMESTRE: Tercero

Concepto	Hacienda Pública / Patrimonio Contribuido	Hacienda Pública / Patrimonio Generado de Ejercicios Anteriores	Hacienda Pública / Patrimonio Generado del Ejercicio	Exceso o Insuficiencia en la Actualización de la Hacienda Pública / Patrimonio	Total
Hacienda Pública / Patrimonio Contribuido Neto de 2019	102,080,487.12				102,080,487.12
Aportaciones	102,080,487.12				102,080,487.12
Donaciones de Capital					-
Actualización de la Hacienda Pública/Patrimonio					-
Hacienda Pública / Patrimonio Generado Neto de 2019		27,006,333.19	4,264,556.84		22,741,776.35
Resultados del Ejercicio (Ahorro/Desahorro)			4,264,556.84		4,264,556.84
Resultados de Ejercicios Anteriores		27,006,333.19			27,006,333.19
Revalúos					-
Reservas					-
Rectificaciones de Resultados de Ejercicios Anteriores					-
Exceso o Insuficiencia en la Actualización de la Hacienda Pública / Patrimonio Neto de 2019					-
Resultado por Posición Monetaria					-
Resultado por Tenencia de Activos no Monetarios					-
Hacienda Pública / Patrimonio Neto Final de 2019	102,080,487.12	27,006,333.19	4,264,556.84		124,822,263.47
Cambios en la Hacienda Pública / Patrimonio Contribuido Neto de 2020					-
Aportaciones					-
Donaciones de Capital					-
Actualización de la Hacienda Pública/Patrimonio					-
Variaciones de la Hacienda Pública / Patrimonio Generado Neto de 2020		4,631,793.42	6,144,905.21		1,513,111.79
Resultados del Ejercicio (Ahorro/Desahorro)			1,880,348.37		1,880,348.37
Resultados de Ejercicios Anteriores		4,631,793.42	4,264,556.84		367,236.58
Revalúos					-
Reservas					-
Rectificaciones de Resultados de Ejercicios Anteriores					-
Cambios en el Exceso o Insuficiencia en la Actualización de la Hacienda Pública / Patrimonio Neto de 2020					-
Resultado por Posición Monetaria					-
Resultado por Tenencia de Activos no Monetarios					-
Hacienda Pública / Patrimonio Neto Final de 2020	102,080,487.12	22,374,539.77	1,880,348.37		126,335,375.26

Lic. Salvador Raul Gonzalez Valenzuela
 Rector



LCP Servando Sanchez Carrizosa
 Director Administración y Finanzas

UNIVERSIDAD TECNOLÓGICA DE SAN LUIS RIO COLORADO
 Estado de Cambios en la Situación Financiera
 Del 01 de Enero al 30 de Septiembre de 2020

ETCA-I-05

TRIMESTRE: Tercero

	Origen	Aplicación
Activo	5,859,690.00	7,394,320.55
Activo Circulante	0.00	5,508,798.04
Efectivo y Equivalentes		5,493,738.54
Derechos a Recibir Efectivo o Equivalentes		15,059.50
Derechos a Recibir Bienes o Servicios		
Inventario		
Almacenes		
Estimación por Pérdida o Deterioro de Activos Circulantes		
Otros Activos Circulantes		
Activo No Circulante	5,859,690.00	1,885,522.51
Inversiones Financieras a Largo Plazo		
Derechos a Recibir Efectivo o Equivalentes a Largo Plazo		
Bienes Inmuebles, Infraestructura y Construcciones en Proceso		265,069.51
Bienes Muebles		1,607,113.00
Activos Intangibles		13,340.00
Depreciación, Deterioro y Amortización Acumulada de Bienes	5,859,690.00	
Activos Diferidos		
Estimación por Pérdida o Deterioro de Activos no Circulantes		
Otros Activos no Circulantes		
Pasivo	262,333.43	240,814.67
Pasivo Circulante	262,333.43	240,814.67
Cuentas por Pagar a Corto Plazo	261,054.94	
Documentos por Pagar a Corto Plazo		
Porción a Corto Plazo de la Deuda Pública a Largo Plazo		
Títulos y Valores a Corto Plazo		
Pasivos Diferidos a Corto Plazo		
Fondos y Bienes de Terceros en Garantía y/o Administración a Corto Plazo		
Provisiones a Corto Plazo		240,814.67
Otros Pasivos a Corto Plazo	1,278.49	
Pasivo No Circulante	0.00	0.00
Cuentas por Pagar a Largo Plazo		
Documentos por Pagar a Largo Plazo		
Deuda Pública a Largo Plazo		
Pasivos Diferidos a Largo Plazo		
Fondos y Bienes de Terceros en Garantía y/o en Administración a Largo Plazo		
Provisiones a Largo Plazo		
HACIENDA PÚBLICA/PATRIMONIO	6,144,905.21	4,631,793.42
Hacienda Pública/Patrimonio Contribuido	0.00	0.00
Aportaciones		
Donaciones de Capital		
Actualización de la Hacienda Pública/Patrimonio		
Hacienda Pública/Patrimonio Generado	6,144,905.21	4,631,793.42
Resultados del Ejercicio (Ahorro/ Desahorro)	6,144,905.21	
Resultados de Ejercicios Anteriores		4,631,793.42
Revalúos		
Reservas		
Rectificaciones de Resultados de Ejercicios Anteriores		
Excesos o Insuficiencia en la Actualización de la Hacienda Pública/Patrimonio	0.00	0.00
Resultado por Posición Monetaria		
Resultado por Tenencia de Activos no Monetarios		

Bajo protesta de decir verdad declaramos que los Estados Financieros y sus Notas, son razonablemente correctos y son responsabilidad del emisor

Lic. Salvador Raul Gonzalez Valenzuela
 Rector



LCP Servando Sanchez Carrizoza
 Director Administración y Finanzas

Estado de Flujos de Efectivo

Al 30 de Septiembre de 2020

TRIMESTRE: Tercero

Concepto	2020	2019
Flujos de Efectivo de las Actividades de Operación		
Origen	30,318,390.54	28,618,751.60
Impuestos		
Cuotas y Aportaciones de Seguridad Social		
Contribuciones de mejoras		
Derechos		
Productos		
Aprovechamientos	74,128.94	
Ingresos por Venta de Bienes y Prestación de Servicios	3,881,083.11	4,713,579.97
Participaciones, Aportaciones, Convenios, Incentivos Derivados de la Colaboración Fiscal y Fondos Distintos de Aportaciones		
Transferencias, Asignaciones, Subsidios y Subvenciones, y Pensiones y Jubilaciones	26,363,178.49	23,905,171.63
Otros Orígenes de Operación		
Aplicación	22,939,129.49	25,366,388.15
Servicios Personales	18,189,957.71	15,331,142.85
Materiales y Suministros	572,322.49	1,000,377.04
Servicios Generales	3,817,014.42	5,605,784.79
Transferencias Internas y Asignaciones al Sector Público		
Transferencias al resto del Sector Público		
Subsidios y Subvenciones		
Ayudas Sociales		
Pensiones y Jubilaciones		
Transferencias a Fideicomisos, Mandatos y Contratos Análogos		
Transferencias a la Seguridad Social		
Donativos		
Transferencias al Exterior		
Participaciones		
Aportaciones		
Convenios		
Otras Aplicaciones de Operación	359,834.87	3,429,083.47
Flujos Netos de Efectivo por Actividades de Operación	7,379,261.05	3,252,363.45
Flujos de Efectivo de las Actividades de Inversión		
Origen	0.00	2,856,615.11
Bienes Inmuebles, Infraestructura y Construcciones en Proceso		2,856,615.11
Bienes Muebles		
Otros Orígenes de Inversión		
Aplicación	1,885,522.51	1,476,903.17
Bienes Inmuebles, Infraestructura y Construcciones en Proceso	265,069.51	734,168.31
Bienes Muebles	1,620,453.00	681,034.46
Otras Aplicaciones de Inversión		61,700.40
Flujos Netos de Efectivo por Actividades de Inversión	-1,885,522.51	1,379,711.94
Flujo de Efectivo de las Actividades de Financiamiento		
Origen	0.00	0.00
Endeudamiento Neto	0.00	0.00
Interno	0.00	0.00
Externo	0.00	0.00
Otros Orígenes de Financiamiento	0.00	0.00
Aplicación	0.00	0.00
Servicios de la Deuda	0.00	0.00
Interno		
Externo		
Otras Aplicaciones de Financiamiento		
Flujos netos de Efectivo por Actividades de Financiamiento	0.00	0.00
Incremento/Disminución Neta en el Efectivo y Equivalentes al Efectivo	5,493,738.54	4,632,075.39
Efectivo y Equivalentes al Efectivo al Inicio del Ejercicio	9,220,293.08	8,493,869.15
Efectivo y Equivalentes al Efectivo al Final del Ejercicio	14,714,031.62	13,125,944.54

Bajo protesta de decir verdad declaramos que los Estados Financieros y sus Notas, son razonablemente correctos y son responsabilidad del emisor

Lic. Salvador Raul Gonzalez Valenzuela

LCP Servando Sanchez Carrizoza

UNIVERSIDAD TECNOLÓGICA DE SAN LUIS RIO COLORADO

ETCA-I-07

Estado Analítico del Activo

Del 01 de Enero al 30 de Septiembre de 2020

TRIMESTRE: Tercero

Concepto	Saldo Inicial 1	Cargos del Periodo 2	Abonos del Periodo 3	Saldo Final 4 (1+2-3)	Variación del Periodo (4-1)
ACTIVO	125,072,159.01	91,645,712.20	90,111,081.65	126,606,789.56	1,534,630.55
Activo Circulante	9,254,193.08	88,151,686.69	82,642,888.65	14,762,991.12	5,508,798.04
Efectivo y Equivalentes	9,220,293.08	57,727,406.40	52,233,667.86	14,714,031.62	5,493,738.54
Derechos a Recibir Efectivo o Equivalentes	33,900.00	30,424,280.29	30,409,220.79	48,959.50	15,059.50
Derechos a Recibir Bienes o Servicios				0.00	0.00
Inventarios				0.00	0.00
Almacenes				0.00	0.00
Estimación por Pérdida o Deterioro de Activos Circulantes				0.00	0.00
Otros Activos Circulantes				0.00	0.00
Activo No Circulante	115,817,965.93	3,494,025.51	7,468,193.00	111,843,798.44	-3,974,167.49
Inversiones Financieras a Largo Plazo				0.00	0.00
Derechos a Recibir Efectivo o Equivalentes a Largo Plazo				0.00	0.00
Bienes Inmuebles, Infraestructura y Construcciones en Proceso	105,422,472.94	265,069.51		105,687,542.45	265,069.51
Bienes Muebles	38,582,364.46	3,215,616.00	1,608,503.00	40,189,477.46	1,607,113.00
Activos Intangibles	1,530,008.69	13,340.00		1,543,348.69	13,340.00
Depreciación, Deterioro y Amortización Acumulada de Bienes	-29,716,880.16		5,859,690.00	-35,576,570.16	-5,859,690.00
Activos Diferidos				0.00	0.00
Estimación por Pérdida o Deterioro de Activos no Circulantes				0.00	0.00
Otros Activos no Circulantes				0.00	0.00

Bajo protesta de decir verdad declaramos que los Estados Financieros y sus Notas, son razonablemente correctos y son responsabilidad del emisor


Lic. Salvador Raul Gonzalez Valenzuela
Rector




LCP Servando Sanchez Caerrizoza
Director Administracion y Finanzas

UNIVERSIDAD TECNOLÓGICA DE SAN LUIS RIO COLORADO

ETCA-I-08


Estado Analítico de la Deuda y Otros Pasivos

Del 01 de Enero al 30 de Septiembre de 2020

TRIMESTRE: Tercero

DENOMINACIÓN DE LAS DEUDAS	MONEDA DE CONTRATACIÓN	INSTITUCIÓN O PAÍS ACREEDOR	SALDO INICIAL DEL PERIODO	SALDO FINAL DEL PERIODO
DEUDA PÚBLICA				
Corto Plazo				
Deuda Interna			0.00	0.00
Instituciones de Crédito			0.00	0.00
Títulos y Valores				
Arrendamientos Financieros				
Deuda Externa			0.00	0.00
Organismos Financieros Internacionales			0.00	
Deuda Bilateral				
Títulos y Valores				
Arrendamientos Financieros				
<i>Subtotal Corto Plazo</i>			0.00	0.00
Largo Plazo				
Deuda Interna			0.00	0.00
Instituciones de Crédito				
Títulos y Valores				
Arrendamientos Financieros				
Deuda Externa			0.00	0.00
Organismos Financieros Internacionales				
Deuda Bilateral				
Títulos y Valores				
Arrendamientos Financieros				
<i>Subtotal Largo Plazo</i>			0.00	0.00
Otros Pasivos			249,895.54	271,414.30
Total Deuda y Otros Pasivos			249,895.54	271,414.30

Bajo protesta de decir verdad declaramos que los Estados Financieros y sus Notas, son razonablemente correctos y son responsabilidad del emisor


 Lic. Salvador Raul Gonzalez Valenzuela
 Rector


 LCP Servando Sanchez Carrizosa
 Director Administracion y Finanzas



UNIVERSIDAD TECNOLÓGICA DE SAN LUIS RIO COLORADO
Informe Analítico de la Deuda Pública y Otros Pasivos - LDF
Del 01 de Enero al 30 de Septiembre de 2020


ETCA-1-09


TRIMESTRE: Tercero


Denominación de la Deuda Pública y Otros Pasivos (c)	Saldo al 31 de diciembre de 2018(d)	Disposiciones del Periodo (e)	Amortizaciones del Periodo (f)	Revaluaciones, Rectificaciones y Otros Ajustes (g)	Saldo Final del Periodo (h) h=d+e-f+g	Pago de Intereses del Periodo (i)	Pago de Comisiones y demás costos asociados durante el Periodo (j)
1. Deuda Pública (1=A+B)							
A. Corto Plazo (A=a1+a2+a3)							
a1) Instituciones de Crédito							
a2) Títulos y Valores							
a3) Arrendamientos Financieros							
B. Largo Plazo (B=b1+b2+b3)							
b1) Instituciones de Crédito							
b2) Títulos y Valores							
b3) Arrendamientos Financieros							
2. Otros Pasivos	249,895.54				271,414.30		
3. Total de la Deuda Pública y Otros Pasivos (3=1+2)	249,895.54				271,414.30		
4. Deuda Contingente 1 (Informativo)							
A. Deuda Contingente 1							
B. Deuda Contingente 2							
C. Deuda Contingente XX							
5. Valor de Instrumentos Bono Cupón Cero 2 (Informativo)							
A. Instrumento Bono Cupón Cero 1							
B. Instrumento Bono Cupón Cero 2							
C. Instrumento Bono Cupón Cero XX							

1 Se refiere a cualquier financiamiento sin fuente o garantía de pago definida, que sea asumida de manera solidaria o subsidiaria por las Entidades Federativas con sus Municipios, organismos descentralizados y empresas de participación estatal mayoritaria y fideicomisos, locales o municipales, y por los Municipios con sus respectivos organismos descentralizados y empresas de participación municipal mayoritaria.
 2 Se refiere al valor del Bono Cupón Cero que respalda el pago de los créditos asociados al mismo (Activo).

Obligaciones a Corto Plazo (k)	Monto Contratado (l)	Plazo Pactado (m)	Tasa de Interés (n)	Comisiones y Costos Relacionados (o)	Tasa Efectiva (p)
6. Obligaciones a Corto Plazo (Informativo)					
A. Crédito 1					
B. Crédito 2					
C. Crédito XX					


 Lic. Salvador Raul Gonzalez-Valenzuela
 Rector


 LCP Servando Sanchez Carrizoza
 Director Administración y Finanzas




UNIVERSIDAD TECNOLÓGICA DE SAN LUIS RIO COLORADO
Informe Analítico de Obligaciones Diferentes de Financiamientos – LDF


Del 01 de Enero al 30 de Septiembre de 2020

(PESOS)

TRIMESTRE: Tercero

Denominación de las Obligaciones Diferentes de Financiamiento (c)	Fecha del Contrato (d)	Fecha de inicio de operación del proyecto (e)	Fecha de vencimiento (f)	Monto de la inversión pactado (g)	Plazo pactado (h)	Monto promedio mensual del pago de la contraprestación (i)	Monto promedio mensual del pago correspondiente al pago de inversión (j)	Monto pagado de la inversión al XX de XXXXXX de 2020 (k)	Monto pagado de la inversión actualizado al XX de XXXXXX de 2020 (l)	Saldo pendiente por pagar de la inversión al XX de XXXXXX de 2020 (m) = g - l
A. Asociaciones Público Privadas (APP's) a) APP 1 b) APP 2 c) APP 3 d) APP XX										
B. Otros Instrumentos (B=a+b+c+d) a) Otro Instrumento 1 b) Otro Instrumento 2 c) Otro Instrumento 3 d) Otro Instrumento XX										
C. Total de Obligaciones Diferentes de Financiamiento (C=A+B)										


Lic. Salvador Raul Gonzalez Valenzuela
Rector




LCP Servando Sanchez Carrizoza
Director Administración y Finanzas

UNIVERSIDAD TECNOLÓGICA DE SAN LUIS RIO COLORADO
Informe sobre Pasivos Contingentes
Al 30 de Septiembre de 2020

ETCA-I-11

TRIMESTRE: Tercero

A Corto Plazo

A Mediano Plazo

INFORME SOBRE PASIVOS CONTINGENTES: Informar las obligaciones que tienen su origen en

hechos específicos e independientes del pasado que en el futuro pueden ocurrir o no, y de

acuerdo con lo que acontezca, desaparecen o se convierten en pasivos reales por ejemplo,


juicios, garantías, avales, costos de planes de pensiones, jubilaciones, etc.

A Largo Plazo

Bajo protesta de decir verdad declaramos que los Estados Financieros y sus Notas, son razonablemente correctos y son responsabilidad del emisor



Lic. Salvador Raul Gonzalez Valenzuela
Rector



LCP Servando Sánchez Carrizoza
Director Administración y Finanzas

SISTEMA ESTATAL DE EVALUACIÓN
NOTAS A LOS ESTADOS FINANCIEROS
UNIVERSIDAD TECNOLÓGICA DE SAN LUIS RIO COLORADO
AL 30 DE SEPTIEMBRE DEL 2020

TRIMESTRE: 3er.Trim 2020

NOTAS A LOS ESTADOS FINANCIEROS

Con el propósito de dar cumplimiento a los artículos 46 y 49 de la Ley General de Contabilidad Gubernamental, los entes públicos deberán acompañar notas a los estados financieros cuyos rubros así lo requieran teniendo presente los postulados de revelación suficiente e importancia relativa con la finalidad, que la información sea de mayor utilidad para los usuarios

NOTAS DE DESGLOSE

A) Estado de Situación Financiera

ACTIVO

1.-Efectivo y Equivalentes

El siguiente rubro se integra de la información contable del mes de Septiembre 2020. El saldo que refleja la cuenta de Efectivo y Equivalente corresponde a los siguientes conceptos.

NOMBRE DE LA CUENTA	CONCEPTO	DICIEMBRE 2019	SEPTIEMBRE 2020
Fondo Fijo de Caja		\$10,540.00	\$4,840.00
Bancos/Tesorería:			
Banamex MN 7009/4792353 PRODEP	Recurso Federal (PRODEP)	\$251,243.77	\$274,547.06
Santander MN 18-00010697-0	Recurso Federal	\$77,745.70	\$996,807.06
Santander MN 18-00010699-8	Recursos Estatales	\$574,642.56	\$0.00
Santander MN 22-00057971-3	Ingresos Propios	\$68,521.72	\$631,950.16
Santander MN 22-00057969-8	Ingresos Propios Cursos	\$219,178.22	\$228,390.90
Santander MN 18-00012484-7	Proyecto Mezquite	\$20,446.64	\$94,343.81
Santander MN 18-00012545-8	PFCE	\$409,036.00	\$0.00
Santander MN 22-00057973-0	Fondo de Contingencia 2015	\$6,570.79	\$6,570.79
Santander MN 65-50620670-0	Ing. Prop. Referenciados	\$168,432.16	\$2,741,550.42
Santander MN 18-00005868-6	FAMES	\$977.89	\$977.89
Santander MN 18-00012942-9	Recurso Federal (PRODEP)	\$30,000.00	\$0.00
Santander MN 18-00010693-1	Recursos Federales	\$0.00	\$1,632,070.34
Santander MN 18-00010694-5	Recursos Estatales	\$0.00	\$811,013.01
Santander MN 18-00007118-8	Inversión 2017-2018	\$4,047.45	\$4,047.45
Santander MN 65-50607416-4	Fondo Contingencia 2016	\$3,760,325.01	\$3,634,894.97
Santander MN 22-00057978-9	Fondo Cont. Previsión Social	\$3,618,585.17	\$3,652,027.76
Total de Efectivo e Inversiones		\$9,220,293.08	\$14,714,031.62

SISTEMA ESTATAL DE EVALUACIÓN
NOTAS A LOS ESTADOS FINANCIEROS
UNIVERSIDAD TECNOLÓGICA DE SAN LUIS RIO COLORADO
AL 30 DE SEPTIEMBRE DEL 2020

TRIMESTRE: 3er.Trim 2020

2.- Derechos a recibir efectivo y equivalentes y bienes o servicios a recibir

Derechos a recibir efectivo y equivalentes

CONCEPTO	DICIEMBRE 2019	SEPTIEMBRE 2020
Deudores Diversos por Cobrar a Corto Plazo	\$1,021,850.13	\$48,,959.50
Contribuciones por recuperar a Corto Plazo	0.00	0.00

Nota: Se hizo una provisión por \$987,950.13 en el mes de diciembre por concepto de Seguridad Social

3.-Bienes Disponibles para su Transformación o Consumo (inventarios)

NO APLICA PARA ESTE ORGANISMO

4.- Inversiones Financieras

NO SE CUENTA CON INVERSIONES FINANCIERAS

5.- Bienes Muebles, Inmuebles e Intangibles

CONCEPTO	DEPRECIACION %	ESTADO DE LOS ACTIVOS	AGOSTO 2020	SALDO ACTIVOS 2020	SALDO ACTIVOS 2019
BIENES MUEBLES				\$	\$
				40,189,477.46	38,582,364.46
Mobiliario y Equipo de Administracion	10%	Bueno		21,279,739.43	20,941,576.43
Mobiliario y Equipo para Escuelas, Laboratorios y Talleres	10%	Bueno	15,115.00	13,167,394.72	13,155,444.72
Mobiliario y Equipo Educacional y Recreativo	33%	Bueno		1,666,056.57	1,666,056.57
Vehículos y Equipo de Transporte	20%	Bueno	1,257,000.00	3,965,355.20	2,708,355.20
Maquinaria, Otros Equipos y Herramientas	10%	Bueno		110,931.54	110,931.54
ACTIVOS INTANGIBLES				\$	\$
				1,543,348.69	1,530,008.69
Software	33%	Bueno		1,543,348.69	1,530,008.69
BIENES INMUEBLES,INFRAESTRUCTURA Y					
CONSTRUCCIONES EN PROCESO				\$	\$
				105,687,542.45	105,422,472.94
Terrenos	0%	Bueno		21,606,349.07	21,606,349.07
Edificios	3%	Bueno		68,521,666.99	68,521,666.99
Infraestructura	4%	Bueno		15,559,526.39	15,294,456.88
(-) Depreciaciones Acumuladas				-35,576,570.16	-29,716,880.16

**SISTEMA ESTATAL DE EVALUACIÓN
NOTAS A LOS ESTADOS FINANCIEROS
UNIVERSIDAD TECNOLÓGICA DE SAN LUIS RIO COLORADO
AL 30 DE SEPTIEMBRE DEL 2020**

TRIMESTRE: 3er.Trim 2020

Se han contratado pólizas de seguros para los siguientes Activos.

NUMERO	AUTO	SERIE	COMPAÑIA	NO. DE PÓLIZA	VIGENCIA		STATUS
					INICIAL	TERMINA	
01	TOYOTA HIGHLANDER	5TDZK3EH6CS059864	Qualitas Cia. Seguros	2250021522	20/05/2020	20/05/2021	POLIZA RENOVADA
02	NISSAN URVAN 15 PAS	JN21AE56S2CX016470	Qualitas Cia. Seguros	2250023227	21/08/2020	21/08/2021	POLIZA RENOVADA
03	NISSAN PICK UPS	3N6DD23T6CK029892	Qualitas Cia. Seguros	2250021523	20/05/2020	20/05/2021	POLIZA RENOVADA
04	TOYOTA HIACER	JTFSX23P4D6129765	Qualitas Cia. Seguros	2250023224	21/08/2020	21/08/2021	POLIZA RENOVADA
05	TOYOTA HIGHLANDER	5TDZK3EH1CS083747	Qualitas Cia. Seguros	2250023226	21/08/2020	21/08/2021	POLIZA RENOVADA
06	NISSAN TSURU	3N1EB31S7EK306196	HDI Seguros	7-127413	17/04/2015	17/04/2016	POLIZA CANCELADA POR BAJA
07	CAMION BLUE BIRD	1BAKCKA26F236673	HDI Seguros	7-138437	26/02/2020	26/02/2021	POLIZA RENOVADA
08	NISSAN SENTRA	3N1AB7ADXGL624820	ANA CIA.DE SEGUROS S.A.DE C.V.	110264512901	27/09/2019	27/09/2020	POLIZA RENOVADA
09	NISSAN SENTRA	3N1AB7AD0GL626754	AXXA	110271512801	03/12/2019	03/12/2020	PÓLIZA RENOVADA
10	CAMIONETA MERCEDES BENZ	WD3YF4A98LP175348	Qualitas Cia. Seguros	2250023225	21/08/2020	21/08/2021	PÓLIZA RENOVADA

6.- Estimaciones y Deterioros

NO APLICA PARA ESTE ORGANISMO

7.- Otros Activos

NO APLICA PARA ESTE ORGANISMO

**SISTEMA ESTATAL DE EVALUACIÓN
NOTAS A LOS ESTADOS FINANCIEROS
UNIVERSIDAD TECNOLÓGICA DE SAN LUIS RIO COLORADO
AL 30 DE SEPTIEMBRE DEL 2020**

TRIMESTRE: 3er.Trim 2020

Pasivo

1.-Cuentas y Documentos por Pagar.

Es la provisión de los impuestos sobre la renta y obligaciones consolidadas que se conforman por los importes retenidos al personal directivo, administrativo y docente por las remuneraciones por un trabajo personal subordinado previsto en el Título IV, Capítulo I, Artículo 110, Fracción I, de la Ley del Impuesto Sobre la Renta, así como por el importes retenidos a personas físicas independientes.

CONCEPTO	DICIEMBRE 2019	SEPTIEMBRE 2020
Retenciones y Contribuciones por pagar	-02	261,054.92
Otros Pasivos a Corto Plazo	1,153,977.45	10,359.38

Nota: Se hizo una provisión por \$987,950.13 en el mes de diciembre por concepto de Seguridad Social

B) Estado de Actividades

Ingresos de Gestión

1.- Ingresos

RECURSOS	DICIEMBRE 2019	SEPTIEMBRE 2020
Ingresos Federales	18,526,014.84	14,050,436.00
Ingresos Estatales	14,418,499.63	10,493,760.00
Ingresos Propios	5,309,841.43	3,881,024.00

Nota: Se autoriza según oficio No. R 055/2019 sobre los recursos que como "disponibles" de ejercicios anteriores se reintegraron al estado como lo señala el art 37 del decreto No. 09 del presupuesto de egresos del Gobierno del Estado de Sonora para el Ejercicio 2019, dichos remanentes fueron liberados por un importe de \$900,481.63 pesos, mismos que serán aplicados para Mantenimiento y Conservación de Inmuebles para el Edificio de Docencia II (partida 411031)

2.- Otros Ingresos

Son los Ingresos Bancarios y el rubro es el siguiente:

INGRESOS BANCARIOS	DICIEMBRE 2019	SEPTIEMBRE 2020
Intereses Ganados	142,797.34	74,128.94

**SISTEMA ESTATAL DE EVALUACIÓN
NOTAS A LOS ESTADOS FINANCIEROS
UNIVERSIDAD TECNOLÓGICA DE SAN LUIS RIO COLORADO
AL 30 DE SEPTIEMBRE DEL 2020**

TRIMESTRE: 3er.Trim 2020

Gastos y Otras Pérdidas:

Nota: el saldo que arroja esta cuenta son los gastos financieros.

C) NOTAS AL ESTADO DE VARIACION EN LA HACIENDA PUBLICA.

No se cuenta al momento de este informe con variación o modificación al patrimonio.

D) ESTADO DE FLUJO DE EFECTIVO

1.- Efectivo y equivalentes

El análisis de los saldos inicial y final que figuran en la última parte del Estado de Flujo de Efectivo en la cuenta de efectivo y equivalentes es como sigue:

Efectivo en Bancos-Tesoreria	4,840.00
Efectivo en Bancos-Dependencias	14,709,191.62
Inversiones Temporales (hasta 3 meses)	0.00
Fondos con afectacion especifica	0.00
Depositos de fondos a terceros	0.00
Total Efectivo y Equivalentes	14,714,031.62

2.- Conciliación de Ingresos y Egresos Presupuestarios

1.-TOTAL DE INGRESOS PRESUPUESTARIOS	30,491,140.54
2. MÁS INGRESOS CONTABLES NO PRESUPUESTARIOS	0.00
INGRESOS FINANCIEROS	0.00
OTROS INGRESOS CONTABLES NO PRESUPUESTARIOS	0.00
3. MENOS INGRESOS PRESUPUESTARIOS NO CONTALES	0
4. TOTAL DE INGRESOS CONTABLES	30,491,140.54

1.-TOTAL DE EGRESOS PRESUPUESTARIOS	24,464,817.13
2. MENOS EGRESOS PRESUPUESTARIOS NO CONTABLES	1,885,522.51
MOBILIARIO Y EQUIPO DE ADMINISTRACION	363,453.00
MOBILIARIO Y EQUIPO EDUCACIONAL Y RECREATIVO	
EQUIPO E INSTRUMENTAL MEDICO Y DE LABORATORIO	
VEHICULOS Y EQUIPO DE TRANSPORTE	1,257,000.00
MAQUINARIA, OTROS EQUIPOS Y HERRAMIENTAS	

SISTEMA ESTATAL DE EVALUACIÓN
NOTAS A LOS ESTADOS FINANCIEROS
UNIVERSIDAD TECNOLÓGICA DE SAN LUIS RIO COLORADO
AL 30 DE SEPTIEMBRE DEL 2020

TRIMESTRE: 3er.Trim 2020

BIENES INMUEBLES	
ACTIVOS INTANGIBLES	
OBRA PUBLICA EN BIENES PROPIOS	265,069.51
OTROS EGRESOS PRESUPUESTARIOS NO CONTABLES	
3. MÁS GASTOS CONTABLES NO PRESUPUESTARIOS	5,859,693.78
ESTIMACIONES, DEPRECIACIONES, DETERIOROS, OBSOLESCENCIA Y AMORTIZACIONES	5,859,690.00
OTROS GASTOS	3.78
OTROS GASTOS CONTABLES NO PRESUPUESTARIOS	
4. TOTAL DE GASTOS CONTABLES	28,438,988.40

NOTAS DE MEMORIA (CUENTAS DE ORDEN)

CUENTAS DE ORDEN CONTABLES:

NO APLICAN PARA ESTE ORGANISMO

CUENTAS DE ORDEN PRESUPUESTARIAS:

# CUENTA	CONCEPTO	D	H
8110	LEY DE INGRESOS ESTIMADA	41,908,314.88	0.00
8120	LEY DE INGRESOS POR EJECUTAR	0.00	13,085,378.44
8130	MODIFICACIONES A LA LEY DE INGRESOS ESTIMADA	1,668,204.10	0.00
8140	LEY DE INGRESOS DEVENGADA	0.00	172,750.00
8150	LEY DE INGRESOS RECAUDADA	0.00	30,318,390.54
8210	PRESUPUESTO DE EGRESOS APROBADO	0.00	41,908,314.89
8220	PRESUPUESTO DE EGRESOS POR EJERCER	19,112,461.90	0.00
8230	MODIFICACIONES AL PRESUPUESTO DE EGRESOS	0.00	1,668,204.10
8240	PRESUPUESTO DE EGRESOS COMPROMETIDO	-760.04	0.00
8250	PRESUPUESTO DE EGRESOS DEVENGADO	0.00	0.00
8260	PRESUPUESTO DE EGRESOS EJERCIDO	0.00	0.00
8270	PRESUPUESTO DE EGRESOS PAGADO	24,464,817.13	0.00

**SISTEMA ESTATAL DE EVALUACIÓN
NOTAS A LOS ESTADOS FINANCIEROS
UNIVERSIDAD TECNOLÓGICA DE SAN LUIS RÍO COLORADO
AL 30 DE SEPTIEMBRE DEL 2020**

TRIMESTRE: 3er.Trim 2020

NOTAS DE GESTIÓN ADMINISTRATIVA

HISTORIA

El Subsistema de Universidades Tecnológicas, es educación pública dependiente de la SEP, específicamente de la Subsecretaría de Educación Superior a través de la Coordinación de Universidades Tecnológicas y fue creado en 1991, con la finalidad de ampliar y diversificar la oferta educativa tecnológica superior en México, basándose en un modelo académico de Francia, y en la Clasificación Internacional Normalizada de la Educación, para ofrecer al sector productivo Técnicos Superiores con mayor preparación académica y con un perfil más orientado a la práctica que la teoría, que cubra y fortalezca el eslabón entre el nivel directivo y el operativo dentro de las industrias y empresas, a partir de 2009 se ofrece educación con obtención de dos grados, Técnico Superior Universitario (2 años y 4 meses) e Ingeniero (1 año 8 Meses adicional).

Actualmente están 113 universidades tecnológicas distribuidas en 28 estados de la república, encontrándose 7 en el estado de Sonora, Hermosillo, Nogales, Sur de Sonora, Etchojoa, Puerto Peñasco, San Luis Río Colorado y Guaymas.

La Universidad Tecnológica de San Luis Río Colorado (UTSLRC) se creó el 1 de septiembre del 2010, con una matrícula de 96 estudiantes inscritos en tres carreras del grado de Técnico Superior Universitario: Mantenimiento área industrial; Mecatrónica área de automatización y Procesos alimentarios, siendo la primera universidad en ofrecer las dos últimas en la ciudad. Desde entonces su objetivo ha sido formar profesionales del nivel de Técnico Superior Universitario ofreciendo la oportunidad de continuar sus estudios de Ingeniería con una duración de 1 año 8 meses adicionales.

El tiempo de estudios se basa en un 70% de tiempo en prácticas de laboratorios/talleres o en empresas y un 30% en teoría, incluyendo 80% de asignaturas comunes en todo el subsistema y el 20% de las restantes, son acordes con las necesidades del sector productivo de la región, asegurándose de que la educación que se imparta, sea integral, para hacer posible el desarrollo de las aptitudes y capacidades de los alumnos, facilitando con esto su auto comprensión y ubicación sociocultural. Con dicha distribución del tiempo de estudio los Técnicos Superiores Universitarios que egresen tendrán las características de "Ser", "Saber" y "Saber hacer".

Desde el cero hasta el sexto cuatrimestre, los alumnos combinan en el aula, los talleres, y los laboratorios con actividades relacionadas con el sector empresarial, como las visitas de inducción, las visitas específicas y las estadías profesionales, con las que culmina el sexto cuatrimestre. Es aquí cuando los estudiantes se integran a los núcleos productivos, donde desarrollan proyectos supervisados tanto por la Universidad como por las empresas.

El Técnico Superior Universitario podrá combinar la formación básica de la Educación Superior en sus grados concurrentes, con funciones de gestión productiva, comercial, fiscal, administrativa y supervisión dentro de su nivel de competencia.

**SISTEMA ESTATAL DE EVALUACIÓN
NOTAS A LOS ESTADOS FINANCIEROS
UNIVERSIDAD TECNOLÓGICA DE SAN LUIS RÍO COLORADO
AL 30 DE SEPTIEMBRE DEL 2020**

TRIMESTRE: 3er.Trim 2020

A. Aspectos Cualitativos

Sección 1. Descripción Institucional.

1. Carreras que ofrece:

TSU en Mecatrónica Área de Automatización

TSU en Mantenimiento Área Industrial

TSU en Procesos Alimentarios

TSU en Tecnologías de la Información y Comunicación

TSU en Desarrollo de Negocios Área de Mercadotecnia

TSU en Operaciones Comerciales Internacionales Área Clasificación Arancelaria y Despacho Aduanero

Ing. en Mecatrónica

Ing. en Electromecánica Industrial

Ing. en Procesos Bioalimentarios

Ing. en Tecnologías de la Información y Comunicación

Ing. en Desarrollo e Innovación Empresarial

Ing. en Logística Internacional

2. Misión, visión y valores.

Misión Institucional

La Universidad Tecnológica de San Luis Río Colorado, es una institución educativa de nivel superior que forma integralmente personas con calidad profesional, contribuyendo con desarrollo social, tecnológico y económico de la región y del país, ofreciendo un modelo educativo innovador y pertinente de éxito, que propicia el desarrollo del capital humano, con habilidades intelectuales y morales que permite la vinculación con el sector productivo.

Visión Institucional

Ser la institución educativa con mayor crecimiento sostenido en el noroeste del país, debido a la vigencia y actualización de sus planes y programas, satisfaciendo plenamente las necesidades de los sectores productivos, a través de un sistema de vinculación permanente.

Lograr el reconocimiento como la universidad de mayor impacto en región e identificada como una institución de educación superior innovadora, competitiva, comprometida con el desarrollo social y el cuidado y protección del medio ambiente, alcanzando con ello ser la primera opción tanto para realizar estudios de nivel superior, como para proveer el personal técnico y profesional competente solicitado por las empresas regionales.

SISTEMA ESTATAL DE EVALUACIÓN
NOTAS A LOS ESTADOS FINANCIEROS
UNIVERSIDAD TECNOLÓGICA DE SAN LUIS RIO COLORADO
AL 30 DE SEPTIEMBRE DEL 2020

TRIMESTRE: 3er.Trim 2020

Valores hacia el ser humano

- Solidaridad
- Superación
- Compromiso institucional
- Ética
- Comunicación efectiva
- Calidad
- Calidad en los procesos
- Trabajo en equipo
- Liderazgo
- Responsabilidad
- Respeto

Valores hacia la sociedad

- Transparencia
- Espíritu de servicio
- Compromiso con la comunidad
- Cuidado del medio ambiente
- Rendición de cuentas

Objetivo Social:

Brindar una educación de excelencia académica, buscando de manera permanente la formación de los estudiantes en las áreas del Saber, Saber Hacer y Saber Ser, logrando con ello personas aptas y competentes, no solo en áreas profesionales, sino también las humanas, que permitan la rápida inclusión de los egresados al campo laboral.

Objetivos Institucionales

1. Ofrecer a los estudiantes que hayan terminado la Educación Media Superior una formación intensiva que les permita incorporarse, en corto tiempo, al trabajo productivo o continuar estudios de especialización.
2. Impartir estudios de calidad y de formación polivalentes que permitan al egresado desempeñarse profesionalmente en una amplia gama de actividades productivas.

**SISTEMA ESTATAL DE EVALUACIÓN
NOTAS A LOS ESTADOS FINANCIEROS
UNIVERSIDAD TECNOLÓGICA DE SAN LUIS RÍO COLORADO
AL 30 DE SEPTIEMBRE DEL 2020**

TRIMESTRE: 3er.Trim 2020

3. Combinar los estudios en el aula, taller y laboratorio, con prácticas y estadías en la planta productiva de bienes y servicios.
4. Impulsar las aptitudes, conocimientos y habilidades del estudiante para que pueda desempeñarse profesionalmente en el mercado laboral, prestar sus servicios libremente o instalar su propia empresa.
5. Formar profesionales de alto desempeño, conscientes de su contexto histórico y de los valores humanos, con una actitud de mejora continua, de liderazgo e iniciativa.
6. Proporcionar el desarrollo integral de sus alumnos y la sociedad con calidad, pertinencia, flexibilidad, polivalencia e intensidad.

3. Modelo BIS

La Universidad Tecnológica de San Luis Río Colorado ha adoptado el Modelo de Universidad Bilingüe, Internacional y Sustentable donde los alumnos deben de cursar un primer cuatrimestre de inmersión intensiva en el idioma inglés dado que a lo largo de su carrera los cursos son ofrecidos en este idioma. La internacionalización implica la colaboración con Instituciones de Educación Superior en E.U.A. y Canadá, con los cuales se tiene programas de movilidad Estudiantil y Docente. La Universidad adopta la sustentabilidad como uno de sus ejes rectores, promoviendo la interacción armónica de los estudiantes con su medio ambiente y la sociedad.

BASES DE PREPARACIÓN DE ESTADOS FINANCIEROS

Los Estados Financieros y la información emanada de la contabilidad se sujeta a criterios de utilidad, confiabilidad, relevancia, comprensibilidad y de comparación, así como a otros atributos asociados a cada uno de ellos, como oportunidad, veracidad, representatividad, objetividad, suficiencia, posibilidad de predicción e importancia relativa, con el fin de alcanzar la modernización y armonización que la Ley General de Contabilidad Gubernamental determina.

Los registros se efectúan considerando la base acumulativa para la integración de la información presupuestaria y contable. La contabilización de las transacciones de gastos se lleva a cabo conforme a la fecha de su realización y la del ingreso se registra cuando existe jurídicamente el derecho de cobro.

El sistema facilita el reconocimiento de las operaciones de ingresos, gastos, activos, pasivos y patrimonio.

Los Estados Financieros están apegados a la Ley General de Contabilidad Gubernamental y al Manual de Contabilidad Gubernamental.

**SISTEMA ESTATAL DE EVALUACIÓN
NOTAS A LOS ESTADOS FINANCIEROS
UNIVERSIDAD TECNOLÓGICA DE SAN LUIS RIO COLORADO
AL 30 DE SEPTIEMBRE DEL 2020**

TRIMESTRE: 3er.Trim 2020

1.- Reporte Analítico del Activo

- El concepto Bancos/Tesorería/Efectivo se tuvieron variaciones entre los cargos del periodo y abonos por \$2,791,121.16
- Las cuentas por cobrar tuvieron una variación por \$ 0.00 en el mes de Septiembre
- Los deudores diversos con una variación de \$ 5,950.00 cerrando a septiembre con saldo de \$48,959.50
- Construcciones en Proceso en bienes de dominio tuvieron una variación de \$265,069.51 al cierre del mes de septiembre
- Mobiliario y equipo de Administración tiene una variación al cierre del mes de septiembre por \$343,849.00
- Mobiliario y Equipo Educativo y Recreativo no sufrió variación alguna.
- Vehículos y equipo de Transporte tuvo una variación de \$1,257,000.00 quedando con un saldo al terminar Septiembre por \$ 3,965,355.20
- Maquinaria, Otros Equipos y Herramientas no tuvo variación alguna en el periodo.
- Software no tuvo variación en el periodo.
- Depreciación acumulada de Bienes Muebles y de Bienes Inmuebles por \$692,328.00.
- Amortización de Bienes Intangibles tuvo una variación por \$ 71,134.00.
- Terrenos sin variación.
- Edificios no Habitacionales sin variación.

2.- Fideicomisos, Mandatos y Análogos.

NO APLICAN PARA ESTE ORGANISMO

3.- Reporte de Recaudación

FUENTE DE FINANCIAMIENTO	PRESUPUESTO AUTORIZADO	TOTAL RECAUDADO AL 30 SEPT DEL 2020	AVANCE DE RECAUDACION %
Gobierno del Estado	19,872,344.00	10,493,760.00	53%
Gobierno del Federal	18,010,814.00	14,050,436.00	78%
Ingresos Propios	3,352,317.00	3,881,024.00	116%
	41,235,475.00	28,425,220.00	

Nota: Por comentario o sugerencia de parte de personal de Subsecretaría de Egresos de Secretaría de Hacienda del Estado de presentar en nuestros reportes ETCAS únicamente como Presupuesto Autorizado por el 2020 al que aparece en el DOF siendo únicamente el otorgado por el Gobierno del Estado de Sonora por \$23,224,661.00 y considerar como ampliación el presupuesto otorgado por la Federación de \$18,010,814.00, Cabe mencionar que contamos con un convenio de colaboración firmado por la SECRETARIA DE EDUCACION PUBLICA, GOBIERNO DEL ESTADO DE SONORA Y LAS UNIVERSIDADES TECNOLOGICAS donde acuerdan asignar por partes iguales a las Universidades (Presupuesto Federal 50% y Presupuesto Estatal 50%), recursos financieros para su operación durante el ejercicio fiscal 2020. Por lo que hacemos la aclaración de que

**SISTEMA ESTATAL DE EVALUACIÓN
NOTAS A LOS ESTADOS FINANCIEROS
UNIVERSIDAD TECNOLÓGICA DE SAN LUIS RIO COLORADO
AL 30 DE SEPTIEMBRE DEL 2020**

TRIMESTRE: 3er.Trim 2020

el Presupuesto Autorizado para la Universidad Tecnológica de San Luis Río Colorado para el ejercicio 2020 es de \$41,235,475.00.

-Los ETCAS que se ven afectados con esta observación manifestada con anterioridad son II-01, II-02, II-04, II-05, II-06, II-07, II-08, II-09, II-10, II-11, II-12, II-13.

-Hago la aclaración que en los ETCAS IV-01 Y IV-02 se presentó por error involuntario el monto del Presupuesto Modificado y no el Presupuesto Original Autorizado.

4.- Información sobre la deuda y el Reporte Analítico de la Deuda.

NO APLICAN PARA ESTE ORGANISMO

5.- Proceso de Mejora

NO APLICAN PARA ESTE ORGANISMO YA QUE NO SE CUENTA CON ORGANO DE CONTROL INTERNO

6.- Información por Segmentos

NO APLICAN PARA ESTE ORGANISMO

7.- Eventos Posteriores al Cierre

NO APLICAN PARA ESTE ORGANISMO


8.- Partes Relacionadas


NO APLICAN PARA ESTE ORGANISMO

9.- Responsabilidad Sobre la Presentación Razonable de la Información Contable

"Bajo protesta de decir verdad declaramos que los Estados Financieros y sus notas, son razonablemente correctos y son responsabilidad del emisor".

Nota: Se informa que a la fecha del presente informe no se cuenta con el servicio de Seguridad Social y para cubrir las necesidades se cuenta con un seguro de gastos médicos mayores y menores.


Lic. Salvador Raúl González Valenzuela
Rector


L.C.P. Servando Sánchez Carrizoza
Director de Administración Y Finanzas

UNIVERSIDAD TECNOLÓGICA DE SAN LUIS RIO COLORADO
 Estado Analítico de Ingresos
 Del 01 de Enero al 30 de Septiembre del 2020

ETCA-II-01

TRIMESTRE: Tercero

Rubros de Ingresos	Ingreso					Diferencia
	Estimado (1)	Ampliaciones y Reducciones (+ 6 -) (2)	Modificado (3= 1+2)	Devengado (4)	Recaudado (5)	
Impuestos						0
Cuotas y Aportaciones de Seguridad Social	0	0	0	0	0	0
Contribuciones de Mejoras	0		0		0	0
Derechos	0		0		0	0
Productos	0	74,129	74,129	74,129	74,129	74,129
Aprovechamientos	0		0		0	0
Ingresos por Ventas de Bienes, Prestación de Servicios y Otros Ingresos	3,352,317		3,352,317	3,882,029	3,882,029	529,712
Participaciones, Aportaciones, Convenios, Incentivos Derivados de la Colaboración Fiscal y Fondos Distintos de Aportaciones			0			0
Transferencias, Asignaciones, Subsidios y Subvenciones, y Pensiones y Jubilaciones	19,872,344	20,292,758	40,165,102	26,363,178	26,363,178	6,490,834
Ingresos Derivados de Financiamientos			0			0
Total	23,224,661	20,366,887	43,591,548.28	30,319,337	30,319,337	7,094,676
					Ingresos Excedentes	7094675.69

Estado Analítico de Ingresos Por Fuente de Financiamiento	Ingreso					Diferencia
	Estimado (1)	Ampliaciones y Reducciones (+ ó -) (2)	Modificado (3= 1 +2)	Devengado (4)	Recaudado (5)	
Ingresos del Poder Ejecutivo Federal o Estatal y de los Municipios	0	0	0	0	0	0
Impuestos	0	0	0	0	0	0
Cuotas y Aportaciones de Seguridad Social						
Contribuciones de Mejoras						
Derechos						
Productos ¹						
Aprovechamientos ²						
Participaciones, Aportaciones, Convenios, Incentivos Derivados de la Colaboración Fiscal y Fondos Distintos de Aportaciones						
Transferencias, Asignaciones, Subsidios y Subvenciones, y Pensiones y Jubilaciones						
Ingresos De los Entes Públicos de los Poderes Legislativo y Judicial, de los Órganos Autonomos y del Sector Paraestatal o Paramunicipal, así como de las Empresas Productivas del Estado	23,224,661	20,366,887	43,591,548	30,319,337	30,319,337	7,094,676
Cuotas y Aportaciones de Seguridad Social	0		0			0
Productos ¹	0	74,129	74,129	74,129	74,129	74,129
Ingresos por ventas de Bienes, Prestación de Servicios y Otros Ingresos ³	3,352,317		3,352,317	3,882,029	3,882,029	529,712
Transferencias, Asignaciones, Subsidios y Subvenciones, y Pensiones y Jubilaciones	19,872,344	20,292,758	40,165,102	26,363,178	26,363,178	6,490,834
Ingresos derivados de Financiamiento	0	0	0	0	0	0
Ingresos Derivados de Financiamientos	0		0			0
Total	23,224,661.00	20,366,887.28	43,591,548.28	30,319,336.69	30,319,336.69	7,094,675.69
					Ingresos Excedentes	7,094,675.69

Lic. Salvador Raul Gonzalez Valenzuela
Rector



LCP Servando Sanchez Carrizoza
Director Administración y Finanzas

Concepto (c)	Ingreso					Diferencia (e)
	Estimado (d)	Ampliaciones/ (Reducciones)	Modificado	Devengado	Recaudado	
Ingresos de Libre Disposición						
A. Impuestos	-	-	-	-	-	-
B. Cuotas y Aportaciones de Seguridad Social	-	-	-	-	-	-
C. Contribuciones de Mejoras	-	-	-	-	-	-
D. Derechos	-	-	-	-	-	-
E. Productos	-	74,128.94	74,128.94	74,128.94	74,128.94	74,128.94
F. Aprovechamientos	-	-	-	-	-	-
G. Ingresos por Ventas de Bienes y Prestación de Servicios	3,352,317.00	-	3,352,317.00	3,882,028.28	3,882,028.28	529,712.28
H. Participaciones	-	-	-	-	-	-
(H=h1+h2+h3+h4+h5+h6+h7+h8+h9+h10+h11)	-	-	-	-	-	-
h1) Fondo General de Participaciones	-	-	-	-	-	-
h2) Fondo de Fomento Municipal	-	-	-	-	-	-
h3) Fondo de Fiscalización y Recaudación	-	-	-	-	-	-
h4) Fondo de Compensación	-	-	-	-	-	-
h5) Fondo de Extracción de Hidrocarburos	-	-	-	-	-	-
h6) Impuesto Especial Sobre Producción y Servicios	-	-	-	-	-	-
h7) 0.136% de la Recaudación Federal Participable	-	-	-	-	-	-
h8) 3.17% Sobre Extracción de Petróleo	-	-	-	-	-	-
h9) Gasolinas y Diésel	-	-	-	-	-	-
h10) Fondo del Impuesto Sobre la Renta	-	-	-	-	-	-
h11) Fondo de Estabilización de los Ingresos de las Entidades Federativas	-	-	-	-	-	-
I. Incentivos Derivados de la Colaboración Fiscal (I=i1+i2+i3+i4+i5)	-	-	-	-	-	-
i1) Tenencia o Uso de Vehículos	-	-	-	-	-	-
i2) Fondo de Compensación ISAN	-	-	-	-	-	-
i3) Impuesto Sobre Automóviles Nuevos	-	-	-	-	-	-
i4) Fondo de Compensación de Repesos-Intermedios	-	-	-	-	-	-
i5) Otros Incentivos Económicos	-	-	-	-	-	-
J. Transferencias y Asignaciones	-	-	-	-	-	-
K. Convenios	-	-	-	-	-	-
k1) Otros Convenios y Subsidios	-	-	-	-	-	-
L. Otros Ingresos de Libre Disposición (L=l1+l2)	-	-	-	-	-	-
l1) Participaciones en Ingresos Locales	-	-	-	-	-	-
l2) Otros Ingresos de Libre Disposición	-	-	-	-	-	-
I. Total de Ingresos de Libre Disposición (I=A+B+C+D+E+F+G+H+I+J+K+L)	3,352,317.00	74,128.94	3,426,445.94	3,956,158.20	3,956,158.20	603,841.20
Ingresos Excedentes de Ingresos de Libre Disposición						-603,841.20
Transferencias Federales Etiquetadas						
A. Aportaciones (A=a1+a2+a3+a4+a5+a6+a7+a8)	-	20,292,758.34	20,292,758.34	14,247,713.49	14,247,713.49	14,247,713.49
a1) Fondo de Aportaciones para la Nómina Educativa y Gasto Operativo	-	20,292,758.34	20,292,758.34	14,247,713.49	14,247,713.49	14,247,713.49
a2) Fondo de Aportaciones para los Servicios de Salud	-	-	-	-	-	-
a3) Fondo de Aportaciones para la Infraestructura Social	-	-	-	-	-	-
a4) Fondo de Aportaciones para el Fortalecimiento de los Municipios y de las Demarcaciones Territoriales del Distrito Federal	-	-	-	-	-	-
a5) Fondo de Aportaciones Múltiples	-	-	-	-	-	-
a6) Fondo de Aportaciones para la Educación Tecnológica y de Adultos	-	-	-	-	-	-
a7) Fondo de Aportaciones para la Seguridad Pública de los Estados y del Distrito Federal	-	-	-	-	-	-
a8) Fondo de Aportaciones para el Fortalecimiento de las Entidades Federativas	-	-	-	-	-	-
B. Convenios (B=b1+b2+b3+b4)	-	-	-	-	-	-
b1) Convenios de Protección Social en Salud	-	-	-	-	-	-
b2) Convenios de Descentralización	-	-	-	-	-	-
b3) Convenios de Reasignación	-	-	-	-	-	-
b4) Otros Convenios y Subsidios	-	-	-	-	-	-
C. Fondos Distintos de Aportaciones (C=c1+c2)	-	-	-	-	-	-
c1) Fondo para Entidades Federativas y Municipios Productores de Hidrocarburos	-	-	-	-	-	-
c2) Fondo Minero	-	-	-	-	-	-
D. Transferencias, Asignaciones, Subsidios y Subvenciones, y Pensiones y Jubilaciones	19,872,344.00	-	19,872,344.00	12,115,465.00	12,115,465.00	7,756,879.00
E. Otras Transferencias Federales Etiquetadas	-	-	-	-	-	-
II. Total de Transferencias Federales Etiquetadas (II = A + B + C + D + E)	19,872,344.00	20,292,758.34	40,165,102.34	26,363,178.49	26,363,178.49	6,480,934.49
III. Ingresos Derivados de Financiamientos (III = A)						
A. Ingresos Derivados de Financiamientos	-	-	-	-	-	-
IV. Total de Ingresos (IV = I + II + III)	23,224,661.00	20,366,887.28	43,591,548.28	30,319,336.69	30,319,336.69	7,094,675.69
Datos Informativos						
1. Ingresos Derivados de Financiamientos con Fuente de Pago de Ingresos de Libre Disposición	-	-	-	-	-	-
2. Ingresos Derivados de Financiamientos con Fuente de Pago de Transferencias Federales	-	-	-	-	-	-
3. Ingresos Derivados de Financiamientos (3 = 1 + 2)	-	-	-	-	-	-

Lic. Salvador Raul Gonzalez Valenzuela
 Rector

Universidad Tecnológica
 de San Luis Río Colorado

LCP Servando Sanchez Carrizoza
 Director Administración y Finanzas


UNIVERSIDAD TECNOLÓGICA DE SAN LUIS RIO COLORADO
 Conciliación entre los Ingresos Presupuestarios y Contables
 Al 30 de Septiembre de 2020


ETCA-II-03

TRIMESTRE: Tercero

1. Total de Ingresos Presupuestarios		30,319,336.69
2. Mas Ingresos contables No Presupuestarios		0.00
Ingresos Financieros		
Incremento por Variación de Inventarios		
Disminución del Exceso de Estimaciones por Pérdida o Deterioro u Obsolescencia		
Disminución del Exceso de Provisiones		
Otros Ingresos y Beneficios Varios		
Otros Ingresos Contables No Presupuestarios		
3. Menos Ingresos Presupuestarios No Contables		0.00
Aprovechamientos Patrimoniales		
Ingresos Derivados de Financiamientos		
Otros Ingresos Presupuestarios No Contables		
4. Total de Ingresos Contables (4= 1 + 2 - 3)		30,319,336.69

1. Se deberán incluir los Ingresos Contables No Presupuestarios que no se regularizaron presupuestariamente durante el ejercicio
2. Los Ingresos Financieros y otros Ingresos se regularizarán presupuestariamente de acuerdo a la legislación aplicable


 Lic. Salvador Raul Gonzalez Valenzuela
 Rector


 LCP Servando Sanchez Carrizoza
 Director Administración y Finanzas



UNIVERSIDAD TECNOLÓGICA DE SAN LUIS RIO COLORADO
Estado Analítico del Ejercicio Presupuesto de Egresos
Clasificación por Objeto del Gasto (Capítulo y Concepto)
Del 01 de Enero al 30 de Septiembre de 2020

ETCA-II-04

TRIMESTRE: Tercero

Ejercicio del Presupuesto por Capítulo del Gasto	Egresos Aprobado Anual	Ampliaciones/ (Reducciones)	Egresos Modificado Anual	Egresos Devengado Acumulado	Egresos Pagado Acumulado	Subejercicio
	(1)	(2)	(3=1+2)	(4)	(5)	(6 = 3 - 4)
Servicios Personales	19,042,105	11,521,436	30,563,541	18,189,958	18,189,958	12,373,583
Remuneraciones al Personal de Carácter Permanente	10,033,825	5,595,615	15,629,440	9,214,902	9,214,902	6,414,538
Remuneraciones al Personal de Carácter Transitorio	6,000,000	3,084,353	9,084,353	6,901,424	6,901,424	2,182,929
Remuneraciones Adicionales y Especiales	2,700,000	0	2,700,000	685,900	685,900	2,014,100
Seguridad Social	0	1,500,000	1,500,000	1,039,836	1,039,836	460,164
Otras Prestaciones Sociales y Económicas	300,000	1,316,468	1,616,468	347,895	347,895	1,268,572
Previsiones			0		0	0
Pago de Estímulos a Servidores Públicos	8,280	25,000	33,280	0	0	33,280
Materiales y Suministros	199,200	1,427,591	1,626,791	572,322	572,322	1,054,468
Materiales de Administración, Emisión de Documentos y Artículos Oficiales	66,450	438,114	504,564	273,232	273,232	231,332
Alimentos y Utensilios	0	73,000	73,000	17,035	17,035	55,965
Materias Primas y Materiales de Producción y Comercialización			0		0	0
Materiales y Artículos de Construcción y de Reparación	31,050	110,000	141,050	38,121	38,121	102,929
Productos Químicos, Farmacéuticos y de Laboratorio		148,418	148,418	99,657	99,657	48,761
Combustibles, Lubricantes y Aditivos		340,000	340,000	118,187	118,187	221,813
Vestuario, Blancos, Prendas de Protección y Artículos Deportivos	50,000	100,000	150,000	9,331	9,331	140,669
Materiales y Suministros Para Seguridad			0		0	0
Herramientas, Refacciones y Accesorios Menores	51,700	218,059	269,759	16,759	16,759	253,000
Servicios Generales	631,039	5,641,145	6,272,184	3,817,014	3,817,014	2,455,169.85
Servicios Básicos	521,039	807,097	1,328,136	801,194	801,194	526,942
Servicios de Arrendamiento	25,000	398,600	423,600	228,773	228,773	194,827
Servicios Profesionales, Científicos, Técnicos y Otros Servicios	10,000	1,483,545	1,493,545	905,694	905,694	587,850
Servicios Financieros, Bancarios y Comerciales	10,000	445,900	455,900	328,324	328,324	127,577
Servicios de Instalación, Reparación, Mantenimiento y Conservación		800,000	800,000	641,122	641,122	158,878
Servicios de Comunicación Social y Publicidad		51,295	51,295	51,295	51,295	0
Servicios de Traslado y Viáticos	25,000	867,554	892,554	371,473	371,473	521,081
Servicios Oficiales	15,000	246,702	261,702	176,585	176,585	85,117
Otros Servicios Generales	25,000	540,452	565,452	312,555	312,555	252,897
Transferencias, Asignaciones, Subsidios y Otras Ayudas	0	40,376	40,376	0	0	40,376
Transferencias Internas y Asignaciones al Sector Público			0		0	0
Transferencias al Resto del Sector Público			0		0	0
Subsidios y Subvenciones	0	40,376	40,376			40,376
Ayudas Sociales			0		0	0
Pensiones y Jubilaciones			0		0	0
Transferencias a Fideicomisos, Mandatos y Otros Análogos			0		0	0
Transferencias a la Seguridad Social			0		0	0
Donativos			0		0	0
Transferencias al Exterior			0		0	0
Bienes Muebles, Inmuebles e Intangibles	1,676,158	1,341,540	3,017,698	1,620,453	1,620,453	1,397,245
Mobiliario y Equipo de Administración	1,034,195	376,503	1,410,698	363,453	363,453	1,047,245
Mobiliario y Equipo Educativo y Recreativo	50,000		50,000	0	0	50,000
Equipo e Instrumental Médico y de Laboratorio			0		0	0
Vehículos y Equipo de Transporte	291,963	965,037	1,257,000	1,257,000	1,257,000	0
Equipo de Defensa y Seguridad			0		0	0
Maquinaria, Otros Equipos y Herramientas			0		0	0
Activos Biológicos			0		0	0
Bienes Inmuebles			0		0	0
Activos Intangibles	300,000		300,000			300,000
Inversión Pública	1,676,159	394,800	2,070,959	265,070	265,070	1,805,889
Obra Pública en Bienes de Dominio Público	1,676,159	394,800	2,070,959	265,070	265,070	1,805,889
Obra Pública en Bienes Propios			0		0	0
Proyectos Productivos y Acciones de Fomento			0		0	0
Inversiones Financieras y Otras Provisiones	0	0	0	0	0	0
Inversiones Para el Fomento de Actividades Productivas			0		0	0
Acciones y Participaciones de Capital			0		0	0

Compra de Títulos y Valores				0			0
Concesión de Préstamos				0			0
Inversiones en Fideicomisos, Mandatos y Otros Análogos				0			0
Otras Inversiones Financieras				0			0
Provisiones para Contingencias y Otras Erogaciones Especiales				0			0
Participaciones y Aportaciones	0	0		0	0	0	0
Participaciones				0			0
Aportaciones				0			0
Convenios				0			0
Deuda Pública	0	0		0	0	0	0
Amortización de la Deuda Pública				0			0
Intereses de la Deuda Pública				0			0
Comisiones de la Deuda Pública				0			0
Gastos de la Deuda Pública				0			0
Costo por Coberturas				0			0
Apoyos Financieros				0			0
Adeudos de Ejercicios Fiscales Anteriores (Adefas)				0			0
Total del Gasto	23,224,661	20,366,887	43,591,548.43	24,464,817	24,464,817	19,126,731	

UNIVERSIDAD TECNOLÓGICA DE SAN LUIS RIO COLORADO

ETCA-II-05

Estado Analítico del Ejercicio del Presupuesto de Egresos Detallado - LDF

Clasificación por Objeto del Gasto (Capítulo y Concepto)

#REFI


(PESOS)


TRIMESTRE: Tercero

Concepto (c)	Egresos					Subejercicio (e)
	Aprobado (d)	Ampliaciones/ (Reducciones)	Modificado	Devengado	Pagado	
I. Gasto No Etiquetado (I=A+B+C+D+E+F+G+H+I)	23,224,661.00	20,366,887.28	43,591,548.28	24,464,817.13	24,464,817.13	19,126,731.15
A. Servicios Personales (A=a1+a2+a3+a4+a5+a6+a7)	19,042,105.00	11,521,435.68	30,563,540.68	18,189,957.71	18,189,957.71	12,373,582.97
a1) Remuneraciones al Personal de Carácter Permanente	10,033,825.00	5,595,614.60	15,629,439.60	9,214,901.93	9,214,901.93	6,414,537.67
a2) Remuneraciones al Personal de Carácter Transitorio	6,000,000.00	3,084,353.40	9,084,353.40	6,901,424.37	6,901,424.37	2,182,929.03
a3) Remuneraciones Adicionales y Especiales	2,700,000.00	-	2,700,000.00	685,900.07	685,900.07	2,014,099.93
a4) Seguridad Social	-	1,500,000.00	1,500,000.00	1,039,835.97	1,039,835.97	460,164.03
a5) Otras Prestaciones Sociales y Económicas	300,000.00	1,316,467.68	1,616,467.68	347,865.37	347,865.37	1,268,572.31
a6) Previsiones	-	-	-	-	-	-
a7) Pago de Estímulos a Servidores Públicos	9,280.00	25,000.00	33,280.00	-	-	33,280.00
B. Materiales y Suministros (B=b1+b2+b3+b4+b5+b6+b7+b8+b9)	199,200.00	1,427,890.89	1,626,790.89	572,322.49	572,322.49	1,054,468.40
b1) Materiales de Administración, Emisión de Documentos y Artículos Oficiales	66,450.00	438,114.41	504,564.41	273,232.15	273,232.15	231,332.26
b2) Alimentos y Utensilios	-	73,000.00	73,000.00	17,034.88	17,034.88	55,965.12
b3) Materias Primas y Materiales de Producción y Comercialización	-	-	-	-	-	-
b4) Materiales y Artículos de Construcción y de Reparación	31,050.00	110,000.00	141,050.00	38,121.47	38,121.47	102,928.53
b5) Productos Químicos, Farmacéuticos y de Laboratorio	-	148,417.92	148,417.92	99,657.29	99,657.29	48,760.63
b6) Combustibles, Lubricantes y Aditivos	-	340,000.00	340,000.00	118,186.80	118,186.80	221,813.20
b7) Vestuario, Blancos, Prendas de Protección y Artículos Deportivos	50,000.00	100,000.00	150,000.00	9,331.20	9,331.20	140,668.80
b8) Materiales y Suministros Para Seguridad	-	-	-	-	-	-
b9) Herramientas, Refacciones y Accesorios Menores	51,700.00	218,058.56	269,758.56	16,758.70	16,758.70	252,999.86
C. Servicios Generales (C=c1+c2+c3+c4+c5+c6+c7+c8+c9)	631,039.00	5,641,145.27	6,272,184.27	3,817,014.42	3,817,014.42	2,455,169.85
c1) Servicios Básicos	521,039.00	807,096.81	1,328,135.81	801,193.62	801,193.62	526,942.19
c2) Servicios de Arrendamiento	25,000.00	398,800.00	423,800.00	228,772.56	228,772.56	194,827.44
c3) Servicios Profesionales, Científicos, Técnicos y Otros Servicios	10,000.00	1,483,544.51	1,493,544.51	905,694.30	905,694.30	587,850.21
c4) Servicios Financieros, Bancarios y Comerciales	10,000.00	445,900.22	455,900.22	328,323.51	328,323.51	127,576.71
c5) Servicios de Instalación, Reparación, Mantenimiento y Conservación	-	800,000.00	800,000.00	641,122.01	641,122.01	158,877.99
c6) Servicios de Comunicación Social y Publicidad	-	51,295.20	51,295.20	51,295.20	51,295.20	-
c7) Servicios de Traslado y Viáticos	25,000.00	867,954.05	892,954.05	371,472.99	371,472.99	521,081.06
c8) Servicios Oficiales	-15,000.00	246,702.46	231,702.46	176,585.36	176,585.36	85,117.10
c9) Otros Servicios Generales	25,000.00	540,452.02	565,452.02	312,554.67	312,554.67	252,697.15
D. Transferencias, Asignaciones, Subsidios y Otras Ayudas (D=d1+d2+d3+d4+d5+d6+d7+d8+d9)	-	-	40,375.67	-	-	40,375.67
d1) Transferencias Internas y Asignaciones al Sector Público	-	-	-	-	-	-
d2) Transferencias al Resto del Sector Público	-	-	-	-	-	-
d3) Subsidios y Subvenciones	-	40,375.67	40,375.67	-	-	40,375.67
d4) Ayudas Sociales	-	-	-	-	-	-
d5) Pensiones y Jubilaciones	-	-	-	-	-	-
d6) Transferencias a Fideicomisos, Mandatos y Otros Análogos	-	-	-	-	-	-
d7) Transferencias a la Seguridad Social	-	-	-	-	-	-
d8) Donativos	-	-	-	-	-	-
d9) Transferencias al Exterior	-	-	-	-	-	-
E. Bienes Muebles, Inmuebles o Intangibles (E=e1+e2+e3+e4+e5+e6+e7+e8+e9)	1,676,158.00	1,341,539.77	3,017,697.77	1,620,453.00	1,620,453.00	1,397,244.77
e1) Mobiliario y Equipo de Administración	1,034,194.77	376,503.00	1,410,697.77	383,453.00	383,453.00	1,047,244.77
e2) Mobiliario y Equipo Educativo y Recreativo	50,000.00	-	50,000.00	-	-	50,000.00
e3) Equipo e Instrumental Médico y de Laboratorio	-	-	-	-	-	-
e4) Vehículos y Equipo de Transporte	291,963.23	965,036.77	1,257,000.00	1,257,000.00	1,257,000.00	-
e5) Equipo de Defensa y Seguridad	-	-	-	-	-	-
e6) Maquinaria, Otros Equipos y Herramientas	-	-	-	-	-	-
e7) Activos Biológicos	-	-	-	-	-	-
e8) Bienes Inmuebles	-	-	-	-	-	-
e9) Activos Intangibles	300,000.00	-	300,000.00	-	-	300,000.00
F. Inversión Pública (F=f1+F2+F3)	1,676,159.00	394,800.00	2,070,959.00	265,069.51	265,069.51	1,805,889.49
f1) Obra Pública en Bienes de Dominio Público	1,676,159.00	394,800.00	2,070,959.00	265,069.51	265,069.51	1,805,889.49
f2) Obra Pública en Bienes Propios	-	-	-	-	-	-
f3) Proyectos Productivos y Acciones de Fomento	-	-	-	-	-	-
G. Inversiones Financieras y Otras Provisiones (G=g1+g2+g3+g4+g5+g6+g7)	-	-	-	-	-	-
g1) Inversiones Para el Fomento de Actividades Productivas	-	-	-	-	-	-
g2) Acciones y Participaciones de Capital	-	-	-	-	-	-
g3) Compra de Títulos y Valores	-	-	-	-	-	-
g4) Concesión de Préstamos	-	-	-	-	-	-
g5) Inversiones en Fideicomisos, Mandatos y Otros Análogos	-	-	-	-	-	-
Fideicomiso de Desastres Naturales (Informativo)	-	-	-	-	-	-
g6) Otras Inversiones Financieras	-	-	-	-	-	-
g7) Provisiones para Contingencias y Otras Erogaciones Especiales	-	-	-	-	-	-
H. Participaciones y Aportaciones (H=h1+H2+H3)	-	-	-	-	-	-

h1) Participaciones						
h2) Aportaciones						
h3) Convenios						
I. Deuda Pública (I=h1+h2+h3+h4+h5+h6+h7)						
1) Amortización de la Deuda Pública						
2) Intereses de la Deuda Pública						
3) Comisiones de la Deuda Pública						
4) Gastos de la Deuda Pública						
5) Costo por Coberturas						
6) Apoyos Financieros						
7) Adeudos de Ejercicios Fiscales Anteriores (ADEFAS)						
II. Gasto Etiquetado (II=A+B+C+D+E+F+G+H+I)						
A. Servicios Personales (A=a1+a2+a3+a4+a5+a6+a7)						
a1) Remuneraciones al Personal de Carácter Permanente						
a2) Remuneraciones al Personal de Carácter Transitorio						
a3) Remuneraciones Adicionales y Especiales						
a4) Seguridad Social						
a5) Otras Prestaciones Sociales y Económicas						
a6) Previsiones						
a7) Pago de Estímulos a Servidores Públicos						
B. Materiales y Suministros (B=b1+b2+b3+b4+b5+b6+b7+b8+b9)						
b1) Materiales de Administración, Emisión de Documentos y Artículos Oficiales						
b2) Alimentos y Utensilios						
b3) Materias Primas y Materiales de Producción y Comercialización						
b4) Materiales y Artículos de Construcción y de Reparación						
b5) Productos Químicos, Farmacéuticos y de Laboratorio						
b6) Combustibles, Lubricantes y Aditivos						
b7) Vestuario, Blancos, Prendas de Protección y Artículos Deportivos						
b8) Materiales y Suministros Para Seguridad						
b9) Herramientas, Refacciones y Accesorios Menores						
C. Servicios Generales (C=c1+c2+c3+c4+c5+c6+c7+c8+c9)						
c1) Servicios Básicos						
c2) Servicios de Arrendamiento						
c3) Servicios Profesionales, Científicos, Técnicos y Otros Servicios						
c4) Servicios Financieros, Bancarios y Comerciales						
c5) Servicios de Instalación, Reparación, Mantenimiento y Conservación						
c6) Servicios de Comunicación Social y Publicidad						
c7) Servicios de Traslado y Viáticos						
c8) Servicios Oficiales						
c9) Otros Servicios Generales						
D. Transferencias, Asignaciones, Subsidios y Otras Ayudas (D=d1+d2+d3+d4+d5+d6+d7+d8+d9)						
d1) Transferencias Internas y Asignaciones al Sector Público						
d2) Transferencias al Resto del Sector Público						
d3) Subsidios y Subvenciones						
d4) Ayudas Sociales						
d5) Pensiones y Jubilaciones						
d6) Transferencias a Fideicomisos, Mandatos y Otros Análogos						
d7) Transferencias a la Seguridad Social						
d8) Donativos						
d9) Transferencias al Exterior						
E. Bienes Muebles, Inmuebles e Intangibles (E=e1+e2+e3+e4+e5+e6+e7+e8+e9)						
e1) Mobiliario y Equipo de Administración						
e2) Mobiliario y Equipo Educativo y Recreativo						
e3) Equipo e Instrumental Médico y de Laboratorio						
e4) Vehículos y Equipo de Transporte						
e5) Equipo de Defensa y Seguridad						
e6) Maquinaria, Otros Equipos y Herramientas						
e7) Activos Biológicos						
e8) Bienes Inmuebles						
e9) Activos Intangibles						
F. Inversión Pública (F=f1+f2+f3)						
f1) Obra Pública en Bienes de Dominio Público						
f2) Obra Pública en Bienes Propios						
f3) Proyectos Productivos y Acciones de Fomento						
G. Inversiones Financieras y Otras Provisiones (G=g1+g2+g3+g4+g5+g6+g7)						
g1) Inversiones Para el Fomento de Actividades Productivas						
g2) Acciones y Participaciones de Capital						
g3) Compra de Títulos y Valores						
g4) Concesión de Préstamos						
g5) Inversiones en Fideicomisos, Mandatos y Otros Análogos						
Fideicomiso de Desastres Naturales (Informativo)						

g6) Otros Inversiones Financieras							
g7) Provisiones para Contingencias y Otras Erogaciones Especiales							
H. Participaciones y Aportaciones (H=H1+H2+H3)							
H1) Participaciones							
H2) Aportaciones							
H3) Convenios							
I. Deuda Pública (I=I1+I2+I3+I4+I5+I6+I7)							
I1) Amortización de la Deuda Pública							
I2) Intereses de la Deuda Pública							
I3) Comisiones de la Deuda Pública							
I4) Gastos de la Deuda Pública							
I5) Costo por Coberturas							
I6) Apoyos Financieros							
I7) Adeudos de Ejercicios Fiscales Anteriores (ADEFAS)							
III. Total de Egresos (III = I + II)	23,224,661.00	20,366,887.28	43,591,548.28	24,464,817.13	24,464,817.13		19,126,731.15


 Lic. Salvador Raul Gonzalez Valenzuela
 Rector


 LCP Servando Sanchez Carrizosa
 Director Administracion y Finanzas



UNIVERSIDAD TECNOLÓGICA DE SAN LUIS RIO COLORADO
Estado Analítico del Ejercicio Presupuesto de Egresos
Clasificación Económica (por Tipo de Gasto)

ETCA-II-06


Del 01 de Enero al 30 de Septiembre de 2020

TRIMESTRE: Tercero


Concepto	Egresos Aprobado Anual (1)	Ampliaciones/ (Reducciones) (2)	Egresos Modificado Anual (3=1+2)	Egresos Devengado Acumulado (4)	Egresos Pagado Acumulado (5)	Subejercicio (6 = 3 - 4)
Gasto Corriente	19,872,344	18,630,548	38,502,892	22,579,295	22,579,295	15,923,597
Gasto de Capital	3,352,317	1,736,340	5,088,657	1,885,523	1,885,523	3,203,134
Amortización de la Deuda y Disminución de Pasivos			0			0
Pensiones y Jubilaciones			0			0
Participaciones			0			0
Total del Gasto	23,224,661	20,366,887	43,591,548	24,464,817	24,464,817	19,126,731



Lic. Salvador Raul Gonzalez Valenzuela
Rector



LCP Servando Sanchez Carrizoza
Director Administración y Finanzas



UNIVERSIDAD TECNOLÓGICA DE SAN LUIS RIO COLORADO
 Estado Analítico del Ejercicio Presupuesto de Egresos
 Clasificación Administrativa (Por Unidad Administrativa)
 Del 01 de Enero al 30 de Septiembre de 2020

ETCA-II-07

Clasificación Administrativa (Por Unidad Administrativa)	TRIMESTRE: Tercero					
	Egresos Aprobado Anual (1)	Ampliaciones/ Reducciones (2)	Egresos Modificado Anual (3=1+2)	Egresos Devengado Acumulado (4)	Egresos Pagado Acumulado (5)	Subejercicio (6=3-4)
Rectoría	23,224,661	20,366,887	43,591,548	24,464,817	24,464,817	19,126,731
Unidad Administrativa 2	0		0			0
Unidad Administrativa 3			0			0
Unidad Administrativa 4			0			0
Unidad Administrativa 5			0			0
Unidad Administrativa 6			0			0
Unidad Administrativa 7			0			0
Unidad Administrativa 8			0			0
Unidad Administrativa 9			0			0
Total del Gasto	23,224,661	20,366,887	43,591,548	24,464,817	24,464,817	19,126,731

[Signature]
 Lic. Salvador Raul Gonzalez Valenzuela
 Rector

[Signature]
 LCP Servando Sánchez Carrizoza
 Director de Registro, Administración y Finanzas



UNIVERSIDAD TECNOLÓGICA DE SAN LUIS RIO COLORADO

Estado Analítico del Ejercicio del Presupuesto de Egresos Detallado - LDF

Clasificación Administrativa

Del 01 de Enero al 30 de Septiembre de 2020

ETCA-II-08

TRIMESTRE: Tercero


(PESOS)

Concepto (c)	Egresos					Subejercicio (e)
	Aprobado (d)	Ampliaciones/ (Reducciones)	Modificado	Devengado	Pagado	
I. Gasto No Etiquetado (I=A+B+C+D+E+F+G+H)						
A. Rectoría	23,224,661.00	20,366,887.28	43,591,548.28	24,464,817.13	24,464,817.13	19,126,731.15
B. Dependencia o Unidad Administrativa 2						
C. Dependencia o Unidad Administrativa 3						
D. Dependencia o Unidad Administrativa 4						
E. Dependencia o Unidad Administrativa 5						
F. Dependencia o Unidad Administrativa 6						
G. Dependencia o Unidad Administrativa 7						
H. Dependencia o Unidad Administrativa xx						
II. Gasto Etiquetado (II=A+B+C+D+E+F+G+H)						
A. Dependencia o Unidad Administrativa 1						
B. Dependencia o Unidad Administrativa 2						
C. Dependencia o Unidad Administrativa 3						
D. Dependencia o Unidad Administrativa 4						
E. Dependencia o Unidad Administrativa 5						
F. Dependencia o Unidad Administrativa 6						
G. Dependencia o Unidad Administrativa 7						
H. Dependencia o Unidad Administrativa xx						
III. Total de Egresos (III = I + II)	23,224,661.00	20,366,887.28	43,591,548.28	24,464,817.13	24,464,817.13	19,126,731.15

[Handwritten signature]

Lic. Salvador Raul Gonzalez Valenzuela
Rector

LCP Servando Sanchez Carrizoza
Director Administracion y Finanzas



UNIVERSIDAD TECNOLÓGICA DE SAN LUIS RIO COLORADO
Estado Analítico del Ejercicio Presupuesto de Egresos
Clasificación Administrativa (Por Poderes)
Del 01 de Enero al 30 de Septiembre de 2020

ETCA-II-09

TRIMESTRE: Tercero

Clasificación Administrativa (Por Poderes)	Egresos Aprobado Anual (1)	Ampliaciones/ (Reducciones) (2)	Egresos Modificado Anual (3=1+2)	Egresos Devengado Acumulado (4)	Egresos Pagado Acumulado (5)	Subejercicio (6 = 3 - 4)
Poder Ejecutivo	23,224,661	20,366,887	43,591,548	24,464,817	24,464,817	19,126,731
Poder Legislativo			0			0
Poder Judicial			0			0
Órganos Autónomos			0			0
Total del Gasto	23,224,661	20,366,887	43,591,548	24,464,817	24,464,817	19,126,731



[Signature]

Lic. Salvador Raul Gonzalez Valenzuela
 Rector

[Signature]

LCP Servando Sanchez Carrizoza
 Director Administración y Finanzas

UNIVERSIDAD TECNOLÓGICA DE SAN LUIS RIO COLORADO
Estado Analítico del Ejercicio Presupuesto de Egresos
Clasificación Administrativa (Por Tipo de Organismos o Entidad Paraestatal)
Del 01 de Enero al 30 de Septiembre de 2020

ETCA-II-10

TRIMESTRE: Tercero

Concepto	Egresos Aprobado Anual (1)	Ampliaciones/ (Reducciones) (2)	Egresos Modificado Anual (3=1+2)	Egresos Devengado Acumulado (4)	Egresos Pagado Acumulado (5)	Subejercicio (6=3-4)
Entidades Paraestatales y Fideicomisos No Empresariales y No Financieros	23,224,661	20,366,887	43,591,548	24,464,817	24,464,817	19,126,731
Instituciones Públicas de la Seguridad Social			0			0
Entidades Paraestatales Empresariales No Financieras con Participación Estatal Mayoritaria			0			0
Fideicomisos Empresariales No Financieros con Participación Estatal Mayoritaria			0			0
Entidades Paraestatales Empresariales Financieras Monetarias con Participación Estatal Mayoritaria			0			0
Entidades Paraestatales Empresariales Financieras No Monetarias con Participación Estatal Mayoritaria			0			0
Fideicomisos Financieros Públicos con Participación Estatal Mayoritaria			0			0
Total del Gasto	23,224,661	20,366,887	43,591,548	24,464,817	24,464,817	19,126,731

[Firma]

Lic. Salvador Raul Gonzalez Valenzuela
Rector



LCP Servando Sanchez Carrizosa
Director Administración y Finanzas

UNIVERSIDAD TECNOLÓGICA DE SAN LUIS RIO COLORADO
 Estado Analítico del Ejercicio Presupuesto de Egresos
 Clasificación Funcional (Finalidad y Función)
 Del 01 de Enero al 30 de Septiembre de 2020

ETCA-II-11

TRIMESTRE: Tercero

Concepto	Egresos Aprobado Anual (1)	Ampliaciones/ (Reducciones) (2)	Egresos Modificado Anual (3=1+2)	Egresos Devengado Acumulado (4)	Egresos Pagado Acumulado (5)	Subejercicio (6 = 3 - 4)
Gobierno	0	0	0	0	0	0
Legislación			0			0
Justicia			0			0
Coordinación de la Política de Gobierno			0			0
Relaciones Exteriores			0			0
Asuntos Financieros y Hacendarios			0			0
Seguridad Nacional			0			0
Asuntos de Orden Público y Seguridad Interior			0			0
Otros Servicios Generales			0			0
Desarrollo Social	23,224,661	20,366,887	43,591,548	24,464,817	24,464,817	19,126,731
Protección Ambiental			0			0
Viviendas y Servicios a la Comunidad			0			0
Salud			0			0
Recreación, Cultura y Otras Manifestaciones Sociales			0			0
Educación	23,224,661	20,366,887	43,591,548	24,464,817	24,464,817	19,126,731
Protección Social			0			0
Otros Asuntos Sociales			0			0
Desarrollo Económico	0	0	0	0	0	0
Asuntos Económicos, Comerciales y Laborales en General			0			0
Agropecuaria, Silvicultura, Pesca y Caza			0			0
Combustibles y Energía			0			0
Minería, Manufacturas y Construcción			0			0
Transporte			0			0
Comunicaciones			0			0
Turismo			0			0
Ciencia, Tecnología e Innovación			0			0
Otras Industrias y Otros Asuntos Económicos			0			0
Otras No Clasificadas en funciones anteriores	0	0	0	0	0	0
Transacciones de la Deuda Pública / Costo financiero de la Deuda	0	0	0	0	0	0
Transferencias, Participaciones y Aportaciones entre Diferentes Niveles y Órdenes de gobierno			0			0
Saneamiento del Sistema Financiero			0			0
Adeudos de ejercicios Fiscales Anteriores			0			0
Total del Gasto	23,224,661	20,366,887	43,591,548	24,464,817	24,464,817	19,126,731

Lic. Salvador Raul Gonzalez Valenzuela
 Rector

LCP Servando Sanchez Carrizoza
 Director Administración y Finanzas



UNIVERSIDAD TECNOLÓGICA DE SAN LUIS RIO COLORADO

Estado Analítico del Ejercicio del Presupuesto de Egresos Detallado - LDF

Clasificación Funcional (Finalidad y Función)

Del 01 de Enero al 30 de Septiembre de 2020

(PESOS)

ETCA-II-12

TRIMESTRE: Tercero

Concepto (c)	Egresos					Subejercicio (e)
	Aprobado (d)	Ampliaciones/ (Reducciones)	Modificado	Devengado	Pagado	
I. Gasto No Etiquetado (I=A+B+C+D)	23,224,661.00	20,366,887.28	43,591,548.28	24,464,817.13	24,464,817.13	19,126,731.15
A. Gobierno (A=a1+a2+a3+a4+a5+a6+a7+a8)						
a1) Legislación						
a2) Justicia						
a3) Coordinación de la Política de Gobierno						
a4) Relaciones Exteriores						
a5) Asuntos Financieros y Hacendarios						
a6) Seguridad Nacional						
a7) Asuntos de Orden Público y de Seguridad Interior						
a8) Otros Servicios Generales						
B. Desarrollo Social (B=b1+b2+b3+b4+b5+b6+b7)	23,224,661.00	20,366,887.28	43,591,548.28	24,464,817.13	24,464,817.13	19,126,731.15
b1) Protección Ambiental						
b2) Vivienda y Servicios a la Comunidad						
b3) Salud						
b4) Recreación, Cultura y Otras Manifestaciones Sociales						
b5) Educación						
b6) Protección Social						
b7) Otros Asuntos Sociales						
C. Desarrollo Económico (C=c1+c2+c3+c4+c5+c6+c7+c8+c9)	23,224,661.00	20,366,887.28	43,591,548.28	24,464,817.13	24,464,817.13	19,126,731.15
c1) Asuntos Económicos, Comerciales y Laborales en General						
c2) Agropecuaria, Silvicultura, Pesca y Caza						
c3) Combustibles y Energía						
c4) Minería, Manufacturas y Construcción						
c5) Transporte						
c6) Comunicaciones						
c7) Turismo						
c8) Ciencia, Tecnología e Innovación						
c9) Otras Industrias y Otros Asuntos Económicos						
D. Otras No Clasificadas en Funciones Anteriores (D=d1+d2+d3+d4)						

Concepto (c)	Egresos					Subejercicio (e)
	Aprobado (d)	Ampliaciones/ (Reducciones)	Modificado	Devengado	Pagado	
II. Gasto Etiquetado (I=A+B+C+D) A. Gobierno (A=a1+a2+a3+a4+a5+a6+a7+a8) a1) Legislación a2) Justicia a3) Coordinación de la Política de Gobierno a4) Relaciones Exteriores a5) Asuntos Financieros y Hacendarios a6) Seguridad Nacional a7) Asuntos de Orden Público y de Seguridad Interior a8) Otros Servicios Generales B. Desarrollo Social (B=b1+b2+b3+b4+b5+b6+b7) b1) Protección Ambiental b2) Vivienda y Servicios a la Comunidad b3) Salud b4) Recreación, Cultura y Otras Manifestaciones Sociales b5) Educación b6) Protección Social b7) Otros Asuntos Sociales C. Desarrollo Económico (C=c1+c2+c3+c4+c5+c6+c7+c8+c9) c1) Asuntos Económicos, Comerciales y Laborales en General c2) Agropecuaria, Silvicultura, Pesca y Caza c3) Combustibles y Energía c4) Minería, Manufacturas y Construcción c5) Transporte c6) Comunicaciones c7) Turismo c8) Ciencia, Tecnología e Innovación c9) Otras Industrias y Otros Asuntos Económicos D. Otras No Clasificadas en Funciones Anteriores (D=d1+d2+d3+d4) d1) Transacciones de la Deuda Pública / Costo Financiero de la Deuda d2) Transferencias, Participaciones y Aportaciones Entre Diferentes Niveles y Ordenes de Gobierno						

Concepto (c)	Egresos					Subejercicio (e)
	Aprobado (d)	Aplicaciones/ (Reducciones)	Modificado	Devengado	Pagado	
d3) Saneamiento del Sistema Financiero						
d4) Adeudos de Ejercicios Fiscales Anteriores						
III. Total de Egresos (III = I + II)	23,224,661.00	20,366,887.28	43,591,548.28	24,464,817.13	24,464,817.13	19,126,731.15

Lic. Salvador Raul Gonzalez-Valenzuela
Rector

LCP Servando Sanchez Carrizoza
Director Administracion y Finanzas



(PESOS)

TRIMESTRE: Tercero

Ejercicio del Presupuesto por Partida / Descripción		Egresos Aprobado Anual	Ampliaciones/ (Reducciones)	Egresos Modificado Anual	Egresos Devengado Acumulado	Egresos Pagado Acumulado	Subejercicio	% Avance Anual
		(1)	(2)	(3=1+2)	(4)	(5)	(6 = 3 - 4)	(7= 4/3)
1000	Servicios personales	19,042,105.00	11,521,435.68	30,563,540.68	18,189,957.71	18,189,957.71	12,373,582.97	60%
1100	Remuneraciones al personal de carácter permanente	10,033,825	\$ 5,595,615	15,629,440	9,214,902	9,214,902	6,414,538	59%
113	Sueldo base al personal permanente	10,033,825	\$ 5,595,615	15,629,440	9,214,902	9,214,902	6,414,538	59%
11301	Sueldos	8,033,825	\$ 5,595,615	13,629,440	8,795,588	8,795,588	4,833,852	65%
11308	Ayuda para despensa	2,000,000	\$ -	2,000,000	419,314	419,314	1,580,686	21%
1200	Remuneraciones al personal de carácter transitorio	6,000,000	\$ 3,084,353	9,084,353	6,901,424	6,901,424	2,182,929	76%
122	Sueldos base al personal eventual	6,000,000	\$ 3,084,353	9,084,353	6,901,424	6,901,424	2,182,929	76%
12201	Sueldos base al personal eventual	6,000,000	\$ 3,084,353	9,084,353	6,901,424	6,901,424	2,182,929	76%
1300	Remuneraciones adicionales y especiales	2,700,000	\$ -	2,700,000	685,900	685,900	2,014,100	25%
132	Primas de vacaciones, dominical y gratificación de fin de año	2,700,000	\$ -	2,700,000	685,900	685,900	2,014,100	25%
13201	Prima vacacional	700,000	\$ -	700,000	546,631	546,631	153,369	78%
13202	Gratificación por fin de año	2,000,000	\$ -	2,000,000	139,269	139,269	1,860,731	7%
1400	Seguridad Social	-	\$ 1,500,000	1,500,000	1,039,836	1,039,836	460,164	69%
141	Aportaciones de seguridad social	-	\$ 1,500,000	1,500,000	1,039,836	1,039,836	460,164	69%
14106	Otras prestaciones de seguridad social	-	\$ 1,500,000	1,500,000	1,039,836	1,039,836	460,164	69%
1500	Otras prestaciones sociales y económicas	300,000	\$ 1,316,468	1,616,468	347,895	347,895	1,268,572	22%
152	Indemnizaciones	-	\$ 76,468	76,468	76,468	76,468	0	100%
15201	Indemnizaciones al personal	-	\$ 76,468	76,468	76,468	76,468	0	100%
154	Prestaciones contractuales	300,000	\$ 1,000,000	1,300,000	96,600	96,600	1,203,400	7%
15409	Bono para Despensa	-	\$ 1,000,000	1,000,000	-	-	1,000,000	0%
15429	Cuotas para material didáctico	300,000	\$ -	300,000	-96,600	96,600	203,400	32%
155	Apoyos a la Capacitación de los Servidores Públicos	-	\$ 30,000	30,000	12,000	12,000	18,000	18,000
15501	Apoyo a la Capacitación	-	\$ 30,000	30,000	12,000	12,000	18,000	18,000
159	Otras prestaciones sociales y económicas	-	\$ 210,000	210,000	162,828	162,828	47,172	78%
15901	Otras prestaciones	-	\$ 210,000	210,000	162,828	162,828	47,172	78%
1700	Pagos de Estimulos a Servidores Públicos.	8,280	\$ 25,000	33,280	-	-	33,280	0%
171	Estimulos	8,280	\$ 25,000	33,280	-	-	33,280	0%
17102	Estimulo por Productividad y Eficiencia	8,280	\$ 25,000	33,280	-	-	33,280	0%
Total del Gasto		\$ 19,042,105.00	\$ 11,521,435.68	\$ 30,563,540.68	\$ 18,189,957.71	\$ 18,189,957.71	\$ 12,373,582.97	

Lic. Salvador Raúl González Valenzuela
Rector

L.C.P. Servando Sánchez Carrizosa
Director de Administración y Finanzas

TRIMESTRE: Tercero

Ejercicio del Presupuesto por Partida / Descripción		Egresos Aprobado Anual	Ampliaciones/ (Reducciones)	Egresos Modificado Anual	Egresos Devengado Acumulado	Egresos Pagado Acumulado	Subejercicio	% Avance Anual
		(1)	(2)	(3=1+2)	(4)	(5)	(6 = 3 - 4)	(7= 4/3)
2000	Materiales y suministros	199,200.00	1,440,590.89	1,639,790.89	572,322.49	572,322.49	1,067,468.40	35%
2100	Materiales de administración	66,450	438,114	504,564	273,232	273,232	231,332	54%
211	Materiales, útiles y equipos menores de oficina	66,450	29,268	95,718	19,218	19,218	76,501	20%
21101	Materiales, útiles y equipos menores de oficina	66,450	29,268	95,718	19,218	19,218	76,501	20%
212	Materiales y útiles de impresión y reproducción	-	208,846	208,846	159,763	159,763	49,083	76%
21201	Materiales y útiles de impresión y reproducción	-	208,846	208,846	159,763	159,763	49,083	76%
213	Material estadístico y geográfico	-	-	-	-	-	0	0%
21301	Material estadístico y geográfico	-	-	-	-	-	0	0%
214	Materiales, útiles y equipos menores de tecnologías de la información	-	-	-	-	-	0	0%
21401	Materiales y útiles para el procesamiento de equipos y bienes informáticos	-	-	-	-	-	0	0%
215	Material impreso e información digital	-	-	-	-	-	0	0%
21501	Material para información	-	-	-	-	-	0	0%
216	Material de limpieza	-	150,000	150,000	94,252	94,252	55,748	63%
21601	Material de limpieza	-	150,000	150,000	94,252	94,252	55,748	63%
217	Materiales y útiles de enseñanza	-	50,000	50,000	-	-	50,000	0%
21701	Materiales educativos	-	50,000	50,000	-	-	50,000	0%
218	Materiales para el registro de identificación de bienes y personas	-	-	-	-	-	0	0%
21801	Placas, engomados calcomanías y hologramas	-	-	-	-	-	0	0%
21802	Emisión de Licencias de conducir	-	-	-	-	-	0	0%
2200	Alimentos y utensilios	-	86,000	86,000	17,035	17,035	68,965	20%
221	Productos alimenticios para personas	-	68,000	68,000	17,035	17,035	50,965	25%
22101	Productos alimenticios para el personal de las instalaciones	-	50,000	50,000	17,035	17,035	32,965	34%
22106	Adquisición de agua potable	-	18,000	18,000	-	-	18,000	0%
223	Utensilios para el servicio de alimentación	-	18,000	18,000	-	-	18,000	0%
22301	Utensilios para el servicio de alimentación	-	5,000	5,000	-	-	5,000	0%
2400	Materiales y artículos de construcción y de reparación	31,050	110,000	141,050	38,121	38,121	102,929	27%
241	Productos minerales no metálicos	-	-	-	-	-	0	0%
24101	Productos minerales no metálicos	-	-	-	-	-	0	0%
246	Material eléctrico y electrónico	31,050	90,000	121,050	38,121	38,121	82,929	31%
24601	Material eléctrico y electrónico	31,050	90,000	121,050	38,121	38,121	82,929	31%
247	Artículos metálicos para la construcción	-	-	-	-	-	0	0%
24701	Artículos metálicos para la construcción	-	-	-	-	-	0	0%
248	Materiales Complementarios	-	20,000	20,000	-	-	20,000	0%
24801	Materiales Complementarios	-	20,000	20,000	-	-	20,000	0%
2500	Productos químicos, farmacéuticos y de laboratorio	-	148,418	148,418	99,657	99,657	48,761	67%
255	Materiales, accesorios y suministros de laboratorio	-	148,418	148,418	99,657	99,657	48,761	67%
25501	Materiales, accesorios y suministros de laboratorio	-	148,418	148,418	99,657	99,657	48,761	67%
2600	Combustibles, lubricantes y aditivos	-	340,000	340,000	118,187	118,187	221,813	35%
261	Combustibles, lubricantes y aditivos	-	340,000	340,000	118,187	118,187	221,813	35%
26101	Combustibles	-	340,000	340,000	118,187	118,187	221,813	35%
2700	Vestuarios, blancos, prendas de producción y artículos deportivos	50,000	100,000	150,000	9,331	9,331	140,669	6%
271	Vestuario y uniformes	-	100,000	100,000	-	-	100,000	0%
27101	Vestuario y uniformes	-	100,000	100,000	-	-	100,000	0%
272	Prendas de seguridad y protección personal	-	-	-	-	-	0	0%
27201	Prendas de seguridad y protección personal	-	-	-	-	-	0	0%
273	Artículos Deportivos	50,000	-	50,000	9,331	9,331	40,669	19%
27301	Artículos Deportivos	50,000	-	50,000	9,331	9,331	40,669	19%
2900	Herramientas, refacciones y accesorios menores	51,700	218,059	269,759	16,759	16,759	253,000	6%
291	Herramientas menores	-	-	-	-	-	0	0%
29101	Herramientas menores	-	-	-	-	-	0	0%
292	Refacciones y Accesorios Menores de Edificios	31,000	28,059	59,059	-	-	59,059	0%
29201	Refacciones y Accesorios Menores de Edificios	31,000	28,059	59,059	-	-	59,059	0%
293	Refacciones y Accesorios menores de mobiliario y equipo de administración, educacional y recreativo	20,700	10,000	30,700	-	-	30,700	0%
29301	Refacciones y Accesorios menores de mobiliario y equipo de administración, educacional y recreativo	20,700	10,000	30,700	-	-	30,700	0%
294	Refacciones y accesorios menores de equipo de computo y tecnologías de la información	-	100,000	100,000	-	-	100,000	0%
29401	Refacciones y accesorios menores de equipo de computo y tecnologías de la información	-	100,000	100,000	-	-	100,000	0%
296	Refacciones y accesorios menores de Equipo de Transporte	-	80,000	80,000	16,759	16,759	63,241	21%
29601	Refacciones y accesorios menores de Equipo de Transporte	-	80,000	80,000	16,759	16,759	63,241	21%
Total del Gasto		199,200.00	1,427,590.89	1,626,790.89	572,322.49	572,322.49	1,054,468.40	

Lic. Salvador Raúl González Valenzuela
Rector

L.C.P. Servando Sánchez Carrizoza
Director de Administración y Finanzas

TRIMESTRE: Tercero

Ejercicio del Presupuesto por Partida / Descripción		Egresos Aprobado Anual	Ampliaciones/ (Reducciones)	Egresos Modificado Anual	Egresos Devengado Acumulado	Egresos Pagado Acumulado	Subejercicio	% Avance Anual
		(1)	(2)	(3=1+2)	(4)	(5)	(6 = 3 - 4)	(7= 4/3)
3000	Servicios generales	631,039.00	5,639,850.07	6,272,184.27	3,817,014.42	3,817,014.42	2,455,169.85	61%
3100	Servicios básicos	521,039	807,097	1,328,136	801,194	801,194	526,942	66%
311	Energía eléctrica	311,039	127,321	438,360	141,330	141,330	297,031	32%
31102	Energía eléctrica a escuelas	311,039	(21,383)	289,656	141,330	141,330	148,326	48%
31103	Servicios e Instalaciones para centros Escolares	-	148,705	148,705	-	-	148,705	0%
312	Gas	-	8,000	8,000	-	-	8,000	0%
31201	Gas	-	8,000	8,000	-	-	8,000	0%
313	Agua	30,000	90,000	120,000	87,271	87,271	32,728	73%
31301	Agua	30,000	90,000	120,000	87,271	87,271	32,728	73%
314	Telefonía tradicional	30,000	50,000	80,000	46,904	46,904	33,096	59%
31401	Telefonía tradicional	30,000	50,000	80,000	46,904	46,904	33,096	59%
315	Telefonía celular	-	18,000	18,000	6,920	6,920	11,080	38%
31501	Telefonía celular	-	18,000	18,000	6,920	6,920	11,080	38%
317	Servicio de acceso a internet, redes y procesamiento de información	150,000	472,621	622,621	516,107	516,107	106,514	83%
31701	Servicio de acceso a internet, redes y procesamiento de información	150,000	472,621	622,621	516,107	516,107	106,514	83%
318	Servicios postales y telegráficos	-	41,154	41,154	2,663	2,663	38,492	6%
31801	Servicio postal	-	41,154	41,154	2,663	2,663	38,492	6%
3200	Servicio de arrendamiento	25,000	398,600	423,600	228,773	228,773	194,827	54%
322	Arrendamiento de Edificios	-	18,000	18,000	7,168	7,168	10,832	40%
32201	Arrendamiento de Edificios	-	18,000	18,000	7,168	7,168	10,832	40%
323	Arrendamiento de mobiliario y equipo de administración, educacional y recreativo	-	210,000	210,000	85,242	85,242	124,758	41%
32302	Arrendamiento de bienes y equipos informáticos	-	210,000	210,000	85,242	85,242	124,758	41%
325	Arrendamiento de equipo de transporte	-	40,000	40,000	3,780	3,780	38,220	9%
32501	Arrendamiento de equipo de transporte	-	40,000	40,000	3,780	3,780	38,220	9%
327	Arrendamiento de activos intangibles	25,000	130,600	155,600	132,582	132,582	23,018	85%
32701	Patentes, regalías y otros	25,000	130,600	155,600	132,582	132,582	23,018	85%
3300	Servicios profesionales, científicos, técnicos y otros servicios	10,000	1,483,545	1,493,545	905,694	905,694	587,850	61%
331	Servicios legales, de contabilidad, auditorías y relacionados	-	600,000	600,000	437,071	437,071	162,929	73%
33101	Servicios legales, de contabilidad, auditorías y relacionados	-	600,000	600,000	437,071	437,071	162,929	73%
333	Servicios de consultoría en tecnologías de la información	10,000	73,545	83,545	47,663	47,663	35,881	57%
33301	Servicios de Informática	10,000	73,545	83,545	47,663	47,663	35,881	57%
33302	Servicios de consultorías	-	-	-	-	-	0	0%
334	Servicios de capacitación	-	260,000	260,000	33,959	33,959	226,041	13%
33401	Servicios de capacitación	-	260,000	260,000	33,959	33,959	226,041	13%
336	Servicios de apoyo administrativo, traducción, fotocopiado e impresión	-	150,000	150,000	52,434	52,434	97,566	35%
33603	Impresiones y publicaciones oficiales	-	150,000	150,000	52,434	52,434	97,566	35%
33605	Licitaciones, convenios y convocatorias	-	-	-	-	-	0	0%
338	Servicios de vigilancia	-	400,000	400,000	334,566	334,566	65,434	84%
33801	Servicios de vigilancia	-	400,000	400,000	334,566	334,566	65,434	84%
3400	Servicios financieros, bancarios y comerciales	10,000	445,900	455,900	328,324	328,324	127,577	72%
341	Servicios Financieros, bancarios	10,000	133,900	143,900	115,355	115,355	28,546	80%
34101	Servicios Financieros, bancarios	10,000	133,900	143,900	115,355	115,355	28,546	80%
344	Seguros de responsabilidad patrimonial y fianzas	-	300,000	300,000	200,969	200,969	99,031	67%
34401	Seguros de responsabilidad patrimonial y fianzas	-	300,000	300,000	200,969	200,969	99,031	67%
346	Almacenaje, Envase y Envalaje	-	12,000	12,000	12,000	12,000	0	100%
34601	Almacenaje, Envase y Envalaje	-	12,000	12,000	12,000	12,000	0	100%
347	Fletes y maniobras	-	-	-	-	-	0	0%
34701	Fletes y maniobras	-	-	-	-	-	0	0%
3500	Servicios mantenimiento y conservación e instalación	-	800,000	800,000	641,122	641,122	158,878	80%
351	Conservación y mantenimiento menor de inmuebles	-	120,000	120,000	71,261	71,261	48,739	59%
35101	Mantenimiento y conservación de inmuebles	-	120,000	120,000	71,261	71,261	48,739	59%
35103	Mantenimiento y Conservación de Planteles Escolares	-	-	-	-	-	0	0%
352	Instalación, reparación y mantenimiento de mobiliario y equipo de administración, educacional y recreativo	-	-	-	-	-	0	0%
35201	Mantenimiento y conservación de mobiliario y equipo	-	-	-	-	-	0	0%
35202	Mant y conservación de mob y eq para esc. Lab y talleres	-	-	-	-	-	0	0%
355	Reparación y mantenimiento de equipo de transporte	-	70,000	70,000	41,464	41,464	28,536	59%
35501	Mantenimiento de equipo de transporte	-	70,000	70,000	41,464	41,464	28,536	55%
357	Instalación, Reparación y Mantenimiento de Maquinaria, Otros Equipos y Herramientas	-	30,000	30,000	27,840	27,840	2,160	93%
35701	Mantenimiento y Conservación de Maquinaria y equipo	-	30,000	30,000	27,840	27,840	2,160	93%
358	Servicios de limpieza y manejo de desechos	-	400,000	400,000	365,664	365,664	34,336	91%
35801	Servicios de limpieza y manejo de desechos	-	400,000	400,000	365,664	365,664	34,336	91%
359	Servicios de jardinería y fumigación	-	180,000	180,000	134,893	134,893	45,107	75%
35901	Servicios de jardinería y fumigación	-	180,000	180,000	134,893	134,893	45,107	75%
3600	Servicios de comunicación social y publicidad	-	50,000	51,295	51,295	51,295	0	100%
361	Difusión por radio, televisión y otros medios de mensajes sobre programas y actividades gubernamentales	-	50,000	51,295	51,295	51,295	0	100%
36101	Difusión por radio, televisión y otros medios de mensajes sobre programas y actividades gubernamentales	-	50,000	51,295	51,295	51,295	0	100%
362	Difusión por radio, televisión y otros medios de mensajes comerciales	-	-	-	-	-	0	0%
36201	Difusión por radio, televisión y otros medios de mensajes comerciales	-	-	-	-	-	0	0%
365	Servicios de la Industria Fílmica del Sonido y del Video	-	-	-	-	-	0	0%
36501	Servicios de la Industria Fílmica del Sonido y del Video	-	-	-	-	-	0	0%
3700	Servicios de traslado y viáticos	25,000	867,554	892,554	371,473	371,473	521,081	42%
371	Pasajes aéreos	-	334,554	334,554	208,857	208,857	125,697	62%

37101	Pasajes aéreos		334,554	334,554	208,857	208,857	125,697	62%
372	Pasajes terrestres	15,000	-	15,000	14,389	14,389	611	98%
37201	Pasajes terrestres	15,000	-	15,000	14,389	14,389	611	98%
375	Viáticos en el país	10,000	463,000	473,000	139,400	139,400	333,600	28%
37501	Viáticos en el país	10,000	388,000	398,000	122,200	122,200	275,800	31%
37502	Gastos de camino	-	75,000	75,000	17,200	17,200	57,800	23%
376	Viáticos en el extranjero	-	30,000	30,000	-	-	30,000	0%
37601	Viáticos en el extranjero	-	30,000	30,000	-	-	30,000	0%
379	Otros servicios de traslado y hospedaje	-	40,000	40,000	8,827	8,827	31,173	22%
37901	Cuotas	-	40,000	40,000	8,827	8,827	31,173	22%
3800	Servicios oficiales	15,000	246,702	261,702	176,585	176,585	85,117	67%
381	Gastos de ceremonial	-	80,000	80,000	66,883	66,883	13,117	84%
38101	Gastos de ceremonial	-	80,000	80,000	66,883	66,883	13,117	84%
382	Gastos de orden social y cultural	15,000	141,702	156,702	106,702	106,702	50,000	68%
38201	Gastos de orden social y cultural	15,000	141,702	156,702	106,702	106,702	50,000	68%
383	Congresos y convenciones	-	25,000	25,000	3,000	3,000	22,000	12%
38301	Congresos y convenciones	-	25,000	25,000	3,000	3,000	22,000	12%
384	Exposiciones	-	-	-	-	-	0	0%
38401	Exposiciones	-	-	-	-	-	0	0%
3800	Otros servicios generales	25,000	540,452	565,452	312,555	312,555	252,897	55%
392	Impuestos y derechos	25,000	52,645	77,645	16,447	16,447	61,198	21%
39201	Impuestos y derechos	25,000	52,645	77,645	16,447	16,447	61,198	21%
398	Impuestos sobre Nomina y otros que se derivan de una Relacion Laboral	-	487,807	487,807	296,108	296,108	191,699	61%
39801	Impuestos sobre Nomina	-	487,807	487,807	296,108	296,108	191,699	61%
Total del Gasto		631,039.00	5,639,850.07	6,272,784.27	3,817,014.42	3,817,014.42	2,455,169.85	

Lic. Salvador Raúl González Valenzuela
Rector



L.C.P. Servando Sánchez Carrizoza
Director de Administración y Finanzas



Estado Analítico del Ejercicio Presupuesto de Egresos
 Por Partida del Gasto
 UNIVERSIDAD TECNOLÓGICA DE SAN LUIS RÍO COLORADO
 Del 01 de Enero al 30 de Septiembre de 2020
 (PESOS)

ETCA-II-13

TRIMESTRE: Tercero

Ejercicio del Presupuesto por Partida / Descripción		Egresos Aprobado Anual (1)	Ampliaciones/ (Reducciones) (2)	Egresos Modificado Anual (3=1+2)	Egresos Devengado Acumulado (4)	Egresos Pagado Acumulado (5)	Subejercicio (6 = 3 - 4)	% Avance Anual (7= 4/3)
4000	Transferencias, asignaciones, subsidios y otras ayudas							
4300	Subsidios y Subvenciones							
439	Otros subsidios							
43901	Subsidios para capacitación y becas		40,376	40,376	-	-	40,376	
4400	Ayudas sociales							
442	Becas y otras ayudas para programas de capacitación							
44201	Becas educativas							
44203	Becas de Educación Media y Superior							
44204	Fomento deportivo							
	Total del Gasto		40,376	40,376	-	-	40,376	0%

Lic. Salvador Raúl González Valenzuela
 Rector



L.C.P. Servando Sánchez Carrizosa
 Director de Administración y Finanzas

TRIMESTRE: Tercero

Ejercicio del Presupuesto por Partida / Descripción		Egresos Aprobado Anual	Ampliaciones/ (Reducciones)	Egresos Modificado Anual	Egresos Devengado Acumulado	Egresos Pagado Acumulado	Subejercicio	% Avance Anual
		(1)	(2)	(3=1+2)	(4)	(5)	(6 = 3 - 4)	(7= 4/3)
5000	Bienes muebles, inmuebles e intangibles	1,676,158	1,341,540	3,017,698	1,620,453	1,620,453	1,397,245	54%
5100	Mobiliario y equipo de administración	1,034,195	376,503	1,410,698	363,453	363,453	1,047,245	26%
511	Muebles de oficina y estantería	105,300	3,165	108,465	3,165	3,165	105,300	3%
51101	Muebles de oficina y estantería	105,300	3165.00	108,465	3,165	3,165	105,300	3%
513	Bienes artísticos, culturales y científicos	-	-	-	-	-	0	0%
51301	Bienes artísticos, culturales y científicos	-	-	-	-	-	0	0%
515	Equipo de cómputo y de tecnologías de la información	344,577	25,000	369,577	-	-	369,577	0%
51501	Bienes informáticos	344,577	25,000	369,577	-	-	369,577	0%
519	Otros mobiliarios y equipo de administración	584,318	348,338	932,656	360,288	360,288	572,368	38%
51901	Equipo de Administración	-	-	-	-	-	0	0%
51902	Mobiliario y equipo para escuelas, laboratorios y talleres	584,318	348,338	932,656	360,288	360,288	572,368	38%
5200	Mobiliario y equipo educacional y recreativo	50,000	-	50,000	-	-	50,000	0%
521	Equipos y aparatos audiovisuales	50,000	-	50,000	-	-	50,000	0%
52101	Equipos y aparatos audiovisuales	50,000	-	50,000	-	-	50,000	0%
523	Cámaras fotográficas y de video	-	-	-	-	-	0	0%
52301	Cámaras fotográficas y de video	-	-	-	-	-	0	0%
5400	Vehículos y equipo de transporte	291,963	965,037	1,257,000	1,257,000	1,257,000	0	100%
541	Vehículos y equipo de transporte	291,963	965,037	1,257,000	1,257,000	1,257,000	0	100%
54101	Automóviles y camiones	291,963	965,037	1,257,000	1,257,000	1,257,000	0	100%
5600	Maquinaria, otros equipos y herramientas	-	-	-	-	-	0	0%
561	Maquinaria y equipo agropecuario	-	-	-	-	-	0	0%
56101	Maquinaria y equipo agropecuario	-	-	-	-	-	0	0%
562	Maquinaria y equipo industrial	-	-	-	-	-	0	0%
56201	Maquinaria y equipo industrial	-	-	-	-	-	0	0%
564	Sistemas de aire acondicionado, calefacción y refrigeración industrial	-	-	-	-	-	0	0%
56401	Sistemas de aire acondicionado, calefacción y refrigeración industrial	-	-	-	-	-	0	0%
5800	Bienes Inmuebles	-	-	-	-	-	0	0%
581	Terrenos	-	-	-	-	-	0	0%
58101	Terrenos	-	-	-	-	-	0	0%
5900	Activos Intangibles	300,000	-	300,000	-	-	300,000	0%
591	Software	300,000	-	300,000	-	-	300,000	0%
59101	Software	300,000	-	300,000	-	-	300,000	0%
597	Licencias informáticas e intelectuales	-	-	-	0	0	0	0%
59701	Licencias informáticas e intelectuales	-	-	-	0	0	0	0%
Total del Gasto		1,676,158.00	1,341,539.77	3,017,697.77	1,620,453.00	1,620,453.00	1,397,244.77	

Lic. Salvador Raúl González Valenzuela
Rector

L.C.P. Servando Sánchez Carrizoza
Director de Administración y Finanzas



Sistema Estatal de Evaluación
 Estado Analítico del Ejercicio Presupuesto de Egresos
 Por Partida del Gasto
 UNIVERSIDAD TECNOLÓGICA DE SAN LUIS RÍO COLORADO
 Del 01 de Enero al 30 de Septiembre de 2020
 (PESOS)

ETCA-II-13

TRIMESTRE: Tercero

Ejercicio del Presupuesto por Partida / Descripción		Egresos Aprobado Anual (1)	Ampliaciones/ (Reducciones) (2)	Egresos Modificado Anual (3=1+2)	Egresos Devengado Acumulado (4)	Egresos Pagado Acumulado (5)	Subejercicio (6 = 3 - 4)	% Avance Anual (7= 4/3)
6000	Inversión Pública	1,676,159	394,800	2,070,959	265,070	265,070	1,805,889	13%
6200	Obras Publicas en bienes propios	1,676,159	394,800	2,070,959	265,070	265,070	1,805,889	13%
622	Edificación no habitacional	1,676,159	394,800	2,070,959	265,070	265,070	1,805,889	13%
62217	Infraestructura y equipamiento en materia de educación superior	1,676,159	394,800	2,070,959	265,070	265,070	1,805,889	13%
Total del Gasto		1,676,159.00	394,800.00	2,070,959.00	265,069.51	265,069.51	1,805,889.49	0

SALDO TOTAL \$ 23,224,661.00 \$ 20,365,592.08 \$ 43,591,548.28 \$ 24,464,817.13 \$ 24,464,817.13 \$ 19,126,731.15

Lic. Salvador Raúl González Valenzuela
 Rector

L.C.P. Servando Sánchez Carrizosa
 Director de Administración y Finanzas




UNIVERSIDAD TECNOLÓGICA DE SAN LUIS RIO COLORADO
Estado Analítico del Ejercicio de Presupuesto de Egresos- Detallado – LDF
(Clasificación de Servicios Personales por Categoría)
Del 01 de Enero al 30 de Septiembre de 2020

ETCA-II-14

(PESOS)

TRIMESTRE: Tercero

Concepto (c)	Egresos					Subejercicio (e)
	Aprobado (d)	Ampliaciones/ (Reducciones)	Modificado	Devengado	Pagado	
I. Gasto No Etiquetado (I=A+B+C+D+E+F)	19,042,105.00	11,521,435.68	30,563,540.68	18,189,957.71	18,189,957.71	12,373,582.97
A. Personal Administrativo y de Servicio Público	13,042,105.00	8,437,082.28	21,479,187.28	11,288,533.34	11,288,533.34	10,190,653.94
B. Magisterio	6,000,000.00	3,084,353.40	9,084,353.40	6,901,424.37	6,901,424.37	2,182,929.03
C. Servicios de Salud (C=c1+c2)						
c1) Personal Administrativo						
c2) Personal Médico, Paramédico y afín						
D. Seguridad Pública						
E. Gastos asociados a la implementación de nuevas leyes federales o reformas a las mismas (E = e1 + e2)						
e1) Nombre del Programa o Ley 1						
e2) Nombre del Programa o Ley 2						
F. Sentencias laborales definitivas						
II. Gasto Etiquetado (II=A+B+C+D+E+F)						
A. Personal Administrativo y de Servicio Público						
B. Magisterio						
C. Servicios de Salud (C=c1+c2)						
c1) Personal Administrativo						
c2) Personal Médico, Paramédico y afín						
D. Seguridad Pública						
E. Gastos asociados a la implementación de nuevas leyes federales o reformas a las mismas (E = e1 + e2)						
e1) Nombre del Programa o Ley 1						
e2) Nombre del Programa o Ley 2						
F. Sentencias laborales definitivas						
III. Total del Gasto en Servicios Personales (III = I + II)	19,042,105.00	11,521,435.68	30,563,540.68	18,189,957.71	18,189,957.71	12,373,582.97


 Lic. Salvador Raul Gonzalez Valenzuela
 Rector




 LCP Servando Sanchez Carrizoza
 Director Administracion y Finanzas

UNIVERSIDAD TECNOLÓGICA DE SAN LUIS RIO COLORADO
Conciliación entre los Egresos Presupuestarios y los Gastos Contables
 Al 30 de Septiembre de 2020

ETCA-II-15

TRIMESTRE: Tercero

(Pesos)

1. Total de Egresos Presupuestarios		24,464,817.13
--	--	---------------

2. Menos Egresos Presupuestarios No Contables		1,885,522.51
Materias Primas y Materiales de Producción y Comercialización		
Materiales y Suministros		
Mobiliario y Equipo de Administración	363,453.00	
Mobiliario y Equipo Educativo y Recreativo		
Equipo e Instrumental Médico y de Laboratorio		
Vehículos y Equipo de Transporte	1,257,000.00	
Equipo de Defensa y Seguridad		
Maquinaria, Otros Equipos y Herramientas		
Archivos Biológicos		
Bienes Inmuebles		
Activos Intangibles		
Obra Pública en Bienes de Dominio Público	265,069.51	
Obra Pública en Bienes Propios		
Acciones y Participaciones de Capital		
Compra de Títulos y Valores		
Concesión de Préstamos		
Inversiones en Fideicomisos, Mandatos y Otros Análogos		
Provisiones para Contingencias y Otras Erogaciones Especiales		
Armonización de la Deuda Pública		
Adeudos de Ejercicios Fiscales Anteriores (ADEFAS)		
Otros Egresos Presupuestales No Contables		

3. Más Gastos Contables No Presupuestarios		5,859,693.78
Estimaciones, Depreciaciones, Deterioros, Obsolescencia y Amortizaciones	5,859,690.00	
Provisiones		
Disminución de Inventarios		
Aumento por Insuficiencia de Estimaciones por Pérdida o Deterioro u Obsolescencia		
Aumento por Insuficiencia de Provisiones		
Otros Gastos	3.78	
Otros Gastos Contables No Presupuestales		
4. Total de Gasto Contable (4= 1 - 2 + 3)		28,438,988.40



S. H. G.

 Lic. Salvador Raul Gonzalez Valenzuela
 Rector

[Signature]

 LIC Servando Sanchez Carrizoza
 Director Administracion y Finanzas

UNIVERSIDAD TECNOLÓGICA DE SAN LUIS RIO COLORADO

ETCA-II-16

Endeudamiento Neto

Del 01 de Enero al 30 de Septiembre de 2020

(pesos)

TRIMESTRE: Tercero

Identificación del crédito o Instrumento	Contratación / Colocación	Amortización	Endeudamiento Neto
	A	B	C=A-B
Créditos Bancarios			
1			
2			
3			
4			
5			
6	NADA QUE MANIFESTAR EN ESTE APARTADO		
7			
8			
9			
10			
Total Créditos Bancarios	0.00	0.00	0.00
Otros Instrumentos de Deuda			
1			
2			
3			
4			
5			
6			
7			
8			
9			
10			
Total Otros Instrumentos de Deuda	0.00	0.00	0.00
TOTAL	0.00	0.00	0.00

"Bajo protesta de decir verdad declaramos que los Estados Financieros y sus Notas, son razonablemente correctos y son responsabilidad del emisor"

S. R. V.

Lic. Salvador Raul Gonzalez Valenzuela
Rector



Universidad Tecnológica
de San Luis Rio Colorado

LCP Servando Sanchez Carrizosa
Director Administración y Finanzas

UNIVERSIDAD TECNOLÓGICA DE SAN LUIS RIO COLORADO

ETCA-II-17

Intereses de la Deuda

Del 01 de Enero al 30 de Septiembre de 2020

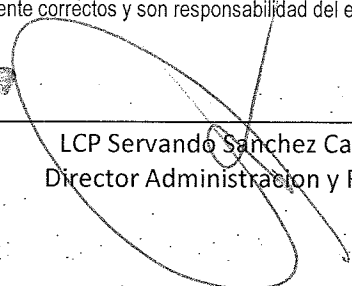
TRIMESTRE: Tercero

Identificación del crédito o Instrumento	Devengado	Pagado
Créditos Bancarios		
1		
2		
3		
4		
5	NADA QUE MANIFESTAR EN ESTE APARTADO	
6		
7		
8		
9		
10		
Total de Intereses Créditos Bancarios	0.00	0.00
Otros Instrumentos de Deuda		
1		
2		
3		
4		
5		
6		
7		
8		
9		
10		
Total Intereses Otros Instrumentos de Deuda	0.00	0.00
TOTAL	0.00	0.00

"Bajo protesta de decir verdad declaramos que los Estados Financieros y sus Notas, son razonablemente correctos y son responsabilidad del emisor"


Lic. Salvador Raul Gonzalez Valenzuela
Rector




LCP Servando Sanchez Carrizoza
Director Administracion y Finanzas

UNIVERSIDAD TECNOLÓGICA DE SAN LUIS RIO COLORADO

Gasto Por Categoría Programática

ETGA-III-01

Del 01 de Enero al 30 de Septiembre de 2020

(PESOS)

TRIMESTRE: Tercero

Concepto	Egresos Aprobado Anual (1)	Ampliaciones/ (Reducciones) (2)	Egresos Modificado Anual (3=1+2)	Egresos Devengado Anual (4)	Egresos Pagado Anual (5)	Subejercicio (6 = 3 - 4)
Programas						
Subsidios: Sector Social y Privado o Estados y Municipios	0	0	0	0	0	0
Sujetos a Reglas de Operación			0			0
Otros Subsidios			0			0
Desempeño de las Funciones:	23,224,661	20,366,887	43,591,548	24,464,817	24,464,817	19,126,731
Prestación de Servicios Públicos	23,224,661	20,366,887	43,591,548	24,464,817	24,464,817	19,126,731
Provisión de Bienes Públicos			0			0
Planeación, Seguimiento y Evaluación de Políticas Públicas			0			0
Promoción y Fomento			0			0
Regulación y Supervisión			0			0
Funciones de las Fuerzas Armadas (Únicamente el Gobierno Federal)			0			0
Específicos			0			0
Proyectos de Inversión			0			0
Administrativos y de Apoyos	0	0	0	0	0	0
Apoyo al Proceso Presupuestario y para Mejorar la Eficiencia Institucional			0			0
Apoyo a la Función Pública y al Mejoramiento de la Gestión			0			0
Operaciones Ajenas			0			0
Compromisos	0	0	0	0	0	0
Obligaciones de Cumplimiento de Resolución Jurisdiccional			0			0
Desastres Naturales			0			0
Obligaciones	0	0	0	0	0	0
Pensiones y Jubilaciones			0			0
Aportaciones a la Seguridad Social			0			0
Aportaciones a Fondos de Estabilización			0			0
Aportaciones a Fondos de Inversión y Reestructura de Pensiones			0			0
Programas de gasto Federalizado (Gobierno Federal)	0	0	0	0	0	0
Gasto Federalizado			0			0
Participaciones a Entidades Federativas y Municipios			0			0
Costo Financiero, Deuda o Apoyo a Deudores y Ahorradores de la Banca			0			0
Adeudos de Ejercicios Fiscales Anteriores			0			0
Total del Gasto	23,224,661	20,366,887	43,591,548	24,464,817	24,464,817	19,126,731

Lic. Salvador Raul Gonzalez Valenzuela
Rector

LCP Servando Sanchez Carrizoza
Director Administración y Finanzas



UNIVERSIDAD TECNOLÓGICA DE SAN LUIS RIO COLORADO

ETCA-III-03

Gastos por proyectos de Inversión
Del 01 de Enero al 30 de Septiembre de 2020


TRIMESTRE: Tercero

GASTO DE INVERSION EJERCIDO:		
NOMBRE DEL PROYECTO	MONTO EROGADO	ORIGEN DEL RECURSO*
NADA QUE MANIFESTAR EN ESTE APARTADO		

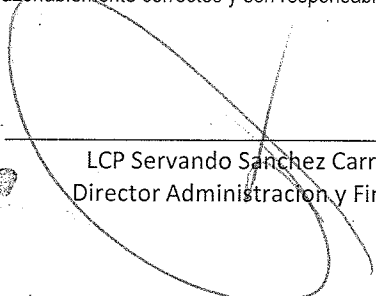
* Se deberán informar con todas las fuentes del recurso.

Ya sean obras con Recurso Federal, Recurso Estatal e Ingresos Propios del ente Público.

"Bajo protesta de decir verdad declaramos que los Estados Financieros y sus Notas, son razonablemente correctos y son responsabilidad del emisor"


Lic. Salvador Raul Gonzalez Valenzuela
Rector




LCP Servando Sanchez Carrizosa
Director Administracion y Finanzas




Gobierno del
Estado de Sonora

GOBIERNO DEL ESTADO DE SONORA
INFORME DE AVANCE PROGRAMÁTICO 2020 POR INDICADOR

TRIMESTRE:
TERCERO

DEPENDENCIA / ENTIDAD UNIDAD ADMINISTRATIVA CLAVE PROGRAMÁTICA NOMBRE DEL INDICADOR	UNIVERSIDAD TECNOLÓGICA DE SAN LUIS RIO COLORADO UTSRC UNIVERSIDAD TECNOLÓGICA DE SAN LUIS RIO COLORADO 40872001002503E404E10287N1 PROGRAMA DE CONTROL DE RECURSOS, ADQUISICIONES Y NOMINAS	ACUMULABLE	TIPO DE INDICADOR	NO	GESTIÓN	DIMENSIÓN DEL INDICADOR	CALIDAD	MODIFICADO										% DE AVANCE TRIMESTRAL				
								PROGRAMADO ORIGINAL					REALIZADO									
DESCRIPCIÓN		PORCENTAJE DE EFICIENCIA EN EL EJERCICIO DEL GASTO		PRESUPUESTO EJERCIDO / PRESUPUESTO PROGRAMADO		DESCRIPCIÓN DEL NUMERADOR		UNIDAD DE MEDIDA DEL NUMERADOR		DESCRIPCIÓN DEL DENOMINADOR		UNIDAD DE MEDIDA DEL DENOMINADOR		PRESUPUESTO PROGRAMADO		PRESUPUESTO EJERCIDO		PESOS		PESOS		
MÉTODO DE CÁLCULO		PORCENTUAL		FORMA TRIMESTRAL		CONSTANTE		E404 ELEVAR LA CALIDAD DE LA EDUCACIÓN PARA IMPULSAR LA CREATIVIDAD, EL INGENIO, LAS COMPETENCIAS Y LOS VALORES FUNDAMENTALES DE LOS SONORENSES, POTENCIALIZANDO EL		PROGRAMADO ORIGINAL		MODIFICADO		REALIZADO		POTENCIALIZANDO EL		PESOS		PESOS		
FUENTE DE VERIFICACIÓN		INFORMA TRIMESTRAL		CONSTANTE		E404 ELEVAR LA CALIDAD DE LA EDUCACIÓN PARA IMPULSAR LA CREATIVIDAD, EL INGENIO, LAS COMPETENCIAS Y LOS VALORES FUNDAMENTALES DE LOS SONORENSES, POTENCIALIZANDO EL		PROGRAMADO ORIGINAL		MODIFICADO		REALIZADO		POTENCIALIZANDO EL		PESOS		PESOS		PESOS		
SENTIDO DEL INDICADOR		ASCENDENTE		ASCENDENTE		ASCENDENTE		ASCENDENTE		ASCENDENTE		ASCENDENTE		ASCENDENTE		ASCENDENTE		ASCENDENTE		ASCENDENTE		
CONTRIBUCIÓN AL PED		ASCENDENTE		ASCENDENTE		ASCENDENTE		ASCENDENTE		ASCENDENTE		ASCENDENTE		ASCENDENTE		ASCENDENTE		ASCENDENTE		ASCENDENTE		
DATOS		PRIMERO		SEGUNDO		TERCERO		CUARTO		ANUAL		PRIMERO		SEGUNDO		TERCERO		CUARTO		ANUAL		
META		100%	100%	100%	100%	100%	100%	100%	100%	100%	100%	100%	100%	100%	100%	100%	100%	100%	100%	100%	100%	
NUMERADOR		9954960.28	10049194.35	11876797.81	10027382.45	10027382.45	10027382.45	10027382.45	10027382.45	10027382.45	10027382.45	10027382.45	10027382.45	10027382.45	10027382.45	10027382.45	10027382.45	10027382.45	10027382.45	10027382.45	10027382.45	
DENOMINADOR		9954960.28	10049194.35	11876797.81	10027382.45	10027382.45	10027382.45	10027382.45	10027382.45	10027382.45	10027382.45	10027382.45	10027382.45	10027382.45	10027382.45	10027382.45	10027382.45	10027382.45	10027382.45	10027382.45	10027382.45	
EVALUACIÓN CUALITATIVA																						
DERIVADO DE LA CONTINGENCIA SANITARIA, LA UNIVERSIDAD NO REALIZÓ GASTOS MAYORES EN LOS RUBROS DE VIÁTICOS, GASTOS DE CAMINO, PASAJES AEROS Y TERRESTRES, GENERANDO UN AHORRO EN ESAS PARTIDAS. DE IGUAL FORMA, LOS CONCEPTOS COMO ENERGÍA ELÉCTRICA, RENTA DE MÁQUINAS FOTOCOPIADORAS, COMBUSTIBLES, ARTICULOS DE LIMPIEZA Y PAPELERÍA, NO SE REALIZARON GASTOS MAYORES YA QUE LA UNIVERSIDAD OPERABA DE MANERA REMOTA POR MEDIO DE CLASES EN LÍNEA																						
EVALUACIÓN CUALITATIVA																						
LA META SE REBASÓ POR LA RAZÓN QUE DOS CARRERAS NO LES TOCÓ HACER ESTADIA EN AGOSTO Y AHORA EN SEPTIEMBRE SI FUERON LAS CARRERAS DE OPERACIONES COMERCIALES Y PROCESOS ALIMENTARIOS.																						
DEPENDENCIA / ENTIDAD UNIDAD ADMINISTRATIVA CLAVE PROGRAMÁTICA NOMBRE DEL INDICADOR	UNIVERSIDAD TECNOLÓGICA DE SAN LUIS RIO COLORADO UTSRC UNIVERSIDAD TECNOLÓGICA DE SAN LUIS RIO COLORADO 40872001002503E404E10459N2	ACUMULABLE	TIPO DE INDICADOR	SI	ESTRATÉGICO	DIMENSIÓN DEL INDICADOR	EFICACIA	MODIFICADO										% DE AVANCE TRIMESTRAL				
								PROGRAMADO ORIGINAL					REALIZADO									
DESCRIPCIÓN		PORCENTAJE DE ALUMNOS QUE TERMINAN ESTADÍAS		ESTE INDICADOR PERMITIRÁ CONOCER EL NÚMERO EN PORCENTAJE DE LOS ALUMNOS QUE TERMINAN SATISFACTORIAMENTE EL PERÍODO DE ESTADÍAS CONTRA LOS QUE INDICARON OCHO PERÍODO		FORMA TRIMESTRAL		CONSTANTE		E404 ELEVAR LA CALIDAD DE LA EDUCACIÓN PARA IMPULSAR LA CREATIVIDAD, EL INGENIO, LAS COMPETENCIAS Y LOS VALORES FUNDAMENTALES DE LOS SONORENSES, POTENCIALIZANDO EL		PROGRAMADO ORIGINAL		MODIFICADO		REALIZADO		POTENCIALIZANDO EL		PESOS		
MÉTODO DE CÁLCULO		100%	100%	100%	100%	100%	100%	100%	100%	100%	100%	100%	100%	100%	100%	100%	100%	100%	100%	100%	100%	
FUENTE DE VERIFICACIÓN		9954960.28	10049194.35	11876797.81	10027382.45	10027382.45	10027382.45	10027382.45	10027382.45	10027382.45	10027382.45	10027382.45	10027382.45	10027382.45	10027382.45	10027382.45	10027382.45	10027382.45	10027382.45	10027382.45	10027382.45	
SENTIDO DEL INDICADOR		9954960.28	10049194.35	11876797.81	10027382.45	10027382.45	10027382.45	10027382.45	10027382.45	10027382.45	10027382.45	10027382.45	10027382.45	10027382.45	10027382.45	10027382.45	10027382.45	10027382.45	10027382.45	10027382.45	10027382.45	
CONTRIBUCIÓN AL PED		9954960.28	10049194.35	11876797.81	10027382.45	10027382.45	10027382.45	10027382.45	10027382.45	10027382.45	10027382.45	10027382.45	10027382.45	10027382.45	10027382.45	10027382.45	10027382.45	10027382.45	10027382.45	10027382.45	10027382.45	
DATOS		PRIMERO		SEGUNDO		TERCERO		CUARTO		ANUAL		PRIMERO		SEGUNDO		TERCERO		CUARTO		ANUAL		
META		0.00%	0.00%	0.00%	0.00%	0.00%	0.00%	0.00%	0.00%	0.00%	0.00%	0.00%	0.00%	0.00%	0.00%	0.00%	0.00%	0.00%	0.00%	0.00%	0.00%	
NUMERADOR		0.00	0.00	118.00	228.00	346.00	240.00	240.00	240.00	364.00	364.00	0.00	0.00	0.00	0.00	0.00	0.00	0.00	0.00	0.00	0.00	
DENOMINADOR		0.00	0.00	118.00	228.00	346.00	240.00	240.00	240.00	364.00	364.00	0.00	0.00	0.00	0.00	0.00	0.00	0.00	0.00	0.00	0.00	



GOBIERNO DEL ESTADO DE SONORA
INFORME DE AVANCE PROGRAMÁTICO 2020 POR INDICADOR

TRIMESTRE:
TERCERO


Gobierno del
Estado de Sonora

DEPENDENCIA / ENTIDAD	UNIVERSIDAD TECNOLÓGICA DE SAN LUIS RIO COLORADO											
UNIDAD ADMINISTRATIVA	UTSRC UNIVERSIDAD TECNOLÓGICA DE SAN LUIS RIO COLORADO											
CLAVE PROGRAMÁTICA	40872001002503E404E10459N2											
NOMBRE DEL INDICADOR	INDICE DE CAPTACIÓN											
DESCRIPCIÓN	ESTABLECE LA CORRELACIÓN CON LOS SECTORES PRODUCTIVOS DE BIENES Y SERVICIOS PÚBLICOS Y PRIVADOS, INSTITUCIONALES DE EDUCACIÓN Y SERVICIO PARA BENEFICIO DE AMBAS PARTES UNIVERSIDAD-ALUMNO											
METODO DE CÁLCULO	(ASPIRANTES PRE-REGISTRADOS/ REGISTRADOS)*100											
TIPO DE CÁLCULO	PORCENTUAL											
FUENTE DE VERIFICACIÓN	SISTEMA DE INFORMACIÓN DE APOYO A LA GESTIÓN ESCOLAR											
SENTIDO DEL INDICADOR	ASCENDENTE											
CONTRIBUCIÓN AL PED	E404 ELEVAR LA CALIDAD DE LA EDUCACIÓN PARA IMPULSAR LA CREATIVIDAD, EL INGENIO, LAS COMPETENCIAS Y LOS VALORES FUNDAMENTALES DE LOS SONORENSES, POTENCIALIZANDO EL											
DATOS	PROGRAMADO ORIGINAL						MODIFICADO					
	PRIMERO	SEGUNDO	TERCERO	CUARTO	ANUAL		PRIMERO	SEGUNDO	TERCERO	CUARTO	ANUAL	
META	0.00%	0.00%	100%	0.00%	100%		0.00%	0.00%	100%	0.00%	100%	
NUMERADOR	0.00	0.00	330.00	0.00	330.00		0.00	0.00	330.00	0.00	330.00	
DENOMINADOR	0.00	0.00	330.00	0.00	330.00		0.00	0.00	330.00	0.00	330.00	
EVALUACIÓN CUALITATIVA												
SE TUVO UNA CAPTACIÓN MUY SUPERIOR A LO PROYECTADO DEBIDO A QUE LA UNIVERSIDAD CADA DÍA ESTÁ MÁS POSICIONADA EN NUESTRO MUNICIPIO Y TAMBIÉN QUE SE REALIZO UNA FERIA EDUCATIVA CON MUCHO RESULTADOS, DONDE VINIERON A CONOCER LA UNIVERSIDAD MAS DE 2,500 ALUMNOS DE 8TO SEMESTRE DE BACHILLERATO.												

DEPENDENCIA / ENTIDAD	UNIVERSIDAD TECNOLÓGICA DE SAN LUIS RIO COLORADO											
UNIDAD ADMINISTRATIVA	UTSRC UNIVERSIDAD TECNOLÓGICA DE SAN LUIS RIO COLORADO											
CLAVE PROGRAMÁTICA	40872001002503E404E10459N2											
NOMBRE DEL INDICADOR	FOMENTO DE LAS ACTIVIDADES CULTURALES Y DEPORTIVAS											
DESCRIPCIÓN	FOMENTAR EL DEPORTE Y CULTURA MEDIANTE EVENTOS EXTERNOS E INTERNOS DONDE PARTICIPEN NUESTROS ALUMNOS											
METODO DE CÁLCULO	(# DE EVENTOS REALIZADOS / # DE EVENTOS PROGRAMADOS) *100											
TIPO DE CÁLCULO	PORCENTUAL											
FUENTE DE VERIFICACIÓN	LISTAS DE ASISTENCIA, BASE DE DATOS Y REGISTROS											
SENTIDO DEL INDICADOR	ASCENDENTE											
CONTRIBUCIÓN AL PED	E404 ELEVAR LA CALIDAD DE LA EDUCACIÓN PARA IMPULSAR LA CREATIVIDAD, EL INGENIO, LAS COMPETENCIAS Y LOS VALORES FUNDAMENTALES DE LOS SONORENSES, POTENCIALIZANDO EL											
DATOS	PROGRAMADO ORIGINAL						MODIFICADO					
	PRIMERO	SEGUNDO	TERCERO	CUARTO	ANUAL		PRIMERO	SEGUNDO	TERCERO	CUARTO	ANUAL	
META	0.00%	100%	100%	100%	100.00%		0.00%	100%	100%	100.00%		
NUMERADOR	0.00	6.00	7.00	6.00	19.00		0.00	6.00	7.00	19.00		
DENOMINADOR	0.00	6.00	7.00	6.00	19.00		0.00	6.00	7.00	19.00		
EVALUACIÓN CUALITATIVA												
COMO TODOS SABEMOS LAS ACTIVIDADES AL AIRE LIBRE O EN GRUPOS GRANDES DE PERSONAS FUERON PROHIBIDAS AL INICIAR LA PANDEMIA COVID 19, POR TAL MOTIVO NO SE PUDO LOGRAR CON LO PROYECTADO EN LO QUE ACTIVIDADES DEPORTIVAS Y CULTURALES.												



13-10-2020 13:54



Gobierno del
Estado de Sonora

GOBIERNO DEL ESTADO DE SONORA

INFORME DE AVANCE PROGRAMÁTICO 2020 POR INDICADOR

TRIMESTRE:
TERCERO


DEPENDENCIA / ENTIDAD	UNIVERSIDAD TECNOLÓGICA DE SAN LUIS RIO COLORADO	ACUMULABLE	SI	GESTIÓN	EFICACIA
UNIDAD ADMINISTRATIVA	UTSRC UNIVERSIDAD TECNOLÓGICA DE SAN LUIS RIO COLORADO	TIPO DE INDICADOR	DIMENSIÓN DEL INDICADOR		
CLAVE PROGRAMÁTICA	40872001002503E404E10459N2	DESCRIPCIÓN DEL NUMERADOR	PRIMERO	SEGUNDO	TERCERO
NOMBRE DEL INDICADOR	INVESTIGACIONES DEL CUERPO DOCENTE Y/O CUERPOS ACADÉMICOS	UNIDAD DE MEDIDA DEL DENOMINADOR	CUARTO	ANUAL	% DE AVANCE TRIMESTRAL
DESCRIPCIÓN	PUBLICACIONES DE INVESTIGACIONES REALIZADAS EN REVISTAS CON ISSN, ISBN EN REVISTAS RECONOCIDAS POR CONACYT.	UNIDAD DE MEDIDA DEL DENOMINADOR	PRIMERO	SEGUNDO	TERCERO
MÉTODO DE CÁLCULO	(NUMERO DE PUBLICACIONES REALIZADAS / NUMERO DE PUBLICACIONES PROGRAMADAS) *100	UNIDAD DE MEDIDA DEL DENOMINADOR	CUARTO	ANUAL	% DE AVANCE TRIMESTRAL
TIPO DE CÁLCULO	PORCENTUAL	DESCRIPCIÓN DEL NUMERADOR	PRIMERO	SEGUNDO	TERCERO
FUENTE DE VERIFICACIÓN	CONSTANCIAS, PORTADAS E ÍNDICE DE LA REVISTA	UNIDAD DE MEDIDA DEL DENOMINADOR	CUARTO	ANUAL	% DE AVANCE TRIMESTRAL
SENTIDO DEL INDICADOR	ASCENDENTE	UNIDAD DE MEDIDA DEL DENOMINADOR	PRIMERO	SEGUNDO	TERCERO
CONTRIBUCIÓN AL PED	E404 ELEVAR LA CALIDAD DE LA EDUCACIÓN PARA IMPULSAR LA CREATIVIDAD, EL INGENIO, LAS COMPETENCIAS Y LOS VALORES FUNDAMENTALES DE LOS SONORENSES, POTENCIALIZANDO EL	UNIDAD DE MEDIDA DEL DENOMINADOR	CUARTO	ANUAL	% DE AVANCE TRIMESTRAL
		PROGRAMADO ORIGINAL		MODIFICADO	
DATOS		PRIMERO	SEGUNDO	TERCERO	CUARTO
META	100%	100%	100%	100%	100%
NUMERADOR	0.00	0.00	0.00	0.00	0.00
DENOMINADOR	0.00	0.00	0.00	0.00	0.00
EVALUACIÓN CUALITATIVA					
EN EL TERCER TRIMESTRE DEL 2020 SE PROGRAMÓ 2 INVESTIGACIONES, NO SE REALIZARON PUBLICACIONES DE INVESTIGACIONES YA QUE MUCHOS CONGRESOS SE DETUVIERON POR LA CONTINGENCIA DE COVID'19, ESTÁN EN ESPERA DE LA AUTORIZACIÓN DE PUBLICACIONES PARA EL PRÓXIMO TRIMESTRE, POR LO QUE EL INDICADOR FUE 02. A PESAR DE ESO EN EL TRIMESTRE PASADO SE REALIZÓ UNA Y NO SE TENÍAN PLANEADO.					
DEPENDENCIA / ENTIDAD	UNIVERSIDAD TECNOLÓGICA DE SAN LUIS RIO COLORADO	ACUMULABLE	NO	GESTIÓN	EFICACIA
UNIDAD ADMINISTRATIVA	UTSRC UNIVERSIDAD TECNOLÓGICA DE SAN LUIS RIO COLORADO	TIPO DE INDICADOR	DIMENSIÓN DEL INDICADOR		
CLAVE PROGRAMÁTICA	40872001002503E404E10459N2	DESCRIPCIÓN DEL NUMERADOR	PRIMERO	SEGUNDO	TERCERO
NOMBRE DEL INDICADOR	PORCENTAJE DE SATISFACCIÓN SOBRE EL PROCESO DE PROGRAMACIÓN ACADÉMICO	UNIDAD DE MEDIDA DEL DENOMINADOR	CUARTO	ANUAL	% DE AVANCE TRIMESTRAL
DESCRIPCIÓN	ESTABLECER ESTRATEGIAS QUE FORTALZCAN LA OPERACIÓN DE LAS ACTIVIDADES DE LA ASIGNACIÓN CURRICULAR DE LOS PE DE ACUERDO A LAS NECESIDADES DE FORMACIÓN DE LOS ESTUDIANTES DEL NIVEL DE SUS TRAYECTORIAS ESCOLARES, PERTINENCIA DE LOS PE Y LOS RECURSOS CON QUE CUENTA LA UNIVERSIDAD	UNIDAD DE MEDIDA DEL DENOMINADOR	PRIMERO	SEGUNDO	TERCERO
MÉTODO DE CÁLCULO	SATISFACCIÓN DEL CLIENTE SOBRE EL PROCESO = EL SERVICIO QUE SE ENTREGA A LOS CLIENTES	UNIDAD DE MEDIDA DEL DENOMINADOR	CUARTO	ANUAL	% DE AVANCE TRIMESTRAL
TIPO DE CÁLCULO	PORCENTUAL	DESCRIPCIÓN DEL NUMERADOR	PRIMERO	SEGUNDO	TERCERO
FUENTE DE VERIFICACIÓN	ENCUESTAS DE SATISFACCIÓN, GRÁFICAS SOBRE NIVELES DE SATISFACCIÓN	UNIDAD DE MEDIDA DEL DENOMINADOR	CUARTO	ANUAL	% DE AVANCE TRIMESTRAL
SENTIDO DEL INDICADOR	ASCENDENTE	UNIDAD DE MEDIDA DEL DENOMINADOR	PRIMERO	SEGUNDO	TERCERO
CONTRIBUCIÓN AL PED	E404 ELEVAR LA CALIDAD DE LA EDUCACIÓN PARA IMPULSAR LA CREATIVIDAD, EL INGENIO, LAS COMPETENCIAS Y LOS VALORES FUNDAMENTALES DE LOS SONORENSES, POTENCIALIZANDO EL	UNIDAD DE MEDIDA DEL DENOMINADOR	CUARTO	ANUAL	% DE AVANCE TRIMESTRAL
		PROGRAMADO ORIGINAL		MODIFICADO	
DATOS		PRIMERO	SEGUNDO	TERCERO	CUARTO
META	100%	100%	100%	100%	100%
NUMERADOR	530.00	530.00	530.00	530.00	530.00
DENOMINADOR	530.00	530.00	530.00	530.00	530.00

EVALUACIÓN CUALITATIVA

SE CUMPLIÓ AL 100% (530/530) CON LO PROGRAMADO PARA EL TERCER TRIMESTRE DEL 2020



13-10-2020 13:54



Gobierno del
Estado de Sonora

Gobierno del Estado de Sonora

Informe de Avance Programático 2020 por Indicador

Trimestre:
Tercero

DEPENDENCIA / ENTIDAD	UNIVERSIDAD TECNOLÓGICA DE SAN LUIS RIO COLORADO														
UNIDAD ADMINISTRATIVA	UTSRC UNIVERSIDAD TECNOLÓGICA DE SAN LUIS RIO COLORADO														
CLAVE PROGRAMÁTICA	40872001002503E404E10459N2														
NOMBRE DEL INDICADOR	CAPACITACIÓN Y ACTUALIZACIÓN DEL PERSONAL DOCENTE														
DESCRIPCIÓN	NUMERO DE EVENTOS CALENDARIZADOS EN EL AÑO (CURSOS DE ACTUALIZACIÓN, TALLERES)														
MÉTODO DE CÁLCULO	NUMERO DE EVENTOS EFECTUADOS														
TIPO DE CÁLCULO	ABSOLUTO														
FUENTE DE VERIFICACIÓN	FICHAS TÉCNICAS Y RECONOCIMIENTOS														
SENTIDO DEL INDICADOR	ASCENDENTE														
CONTRIBUCIÓN AL PED	E404 ELEVAR LA CALIDAD DE LA EDUCACIÓN PARA IMPULSAR LA CREATIVIDAD, EL INGENIO, LAS COMPETENCIAS Y LOS VALORES FUNDAMENTALES DE LOS SONORENSES, POTENCIALIZANDO EL														
DATOS	PROGRAMADO ORIGINAL						MODIFICADO								
	PRIMERO	SEGUNDO	TERCERO	CUARTO	ANUAL	PRIMERO	SEGUNDO	TERCERO	CUARTO	ANUAL	PRIMERO	SEGUNDO	TERCERO	CUARTO	% DE AVANCE TRIMESTRAL
META	0.00	4.00	1.00	1.00	6.00	0.00	4.00	1.00	1.00	6.00	0.00	7.00	11.00	0.00	
NUMERADOR	0.00	4.00	1.00	1.00	6.00	0.00	4.00	1.00	1.00	6.00	0.00	7.00	11.00	0.00	1100.00%
DENOMINADOR															

EVALUACIÓN CUALITATIVA


CAPACITACIÓN Y ACTUALIZACIÓN: DEL 3ER. TRIMESTRE JULIO, AGOSTO Y SEPTIEMBRE DE 2020: 11 CURSOS


1. CURSO DE INGENIO PARA EL DERECHO ADUANERO.
2. CURSO DE INGENIO PARA EL DERECHO ADUANERO.
3. CURSO T-MEC 4. FRONTERAS
4. CURSO DE INDUCCIÓN PARA ALUMNOS DE NUEVO INGRESO: DEPARTAMENTO PSICOPEDAGÓGICO Y USO DE SIAGE CLASS.
5. CURSO: EMPRENDIMIENTO DE LA IDEA A LA EMPRESA
6. CURSO: TECNOLOGÍAS DIGITALES PARA PROMOVER EL PENSAMIENTO CRÍTICO
7. EMPRESA "CONFERUTIA" A TRAVÉS DE COVID
8. DIPLOMADO EN BIOTECNOLOGÍA EN LA NUTRICIÓN
9. DIPLOMADO EN BIOTECNOLOGÍA EN LA NUTRICIÓN
10. CAPACITACIÓN PARA DOCENTES: CONOCE GOOGLE CLASSROOM
11. CAPACITACIÓN PARA DOCENTES: CÓMO LLENAR LA LISTA CONCENTRADA Y FORMULARIO DE REPORTE SEMANAL.

SE BUSCA LOGRAR ELEVAR LA CALIDAD DE LA EDUCACIÓN, AUNQUE SE TIENEN CONTEMPLADOS MÁS CURSOS QUE SE LLEVARÁN DE MANERA VIRTUAL, DEBIDO AL COVID 19.

DEPENDENCIA / ENTIDAD	UNIVERSIDAD TECNOLÓGICA DE SAN LUIS RIO COLORADO														
UNIDAD ADMINISTRATIVA	UTSRC UNIVERSIDAD TECNOLÓGICA DE SAN LUIS RIO COLORADO														
CLAVE PROGRAMÁTICA	40872001002503E404E10459N2														
NOMBRE DEL INDICADOR	EVENTOS ACADÉMICOS														
DESCRIPCIÓN	NUMERO DE EVENTOS PROGRAMADOS EN EL AÑO (CONFERENCIAS, VISITAS GUIADAS, CONGRESOS, CELEBRACIONES).														
MÉTODO DE CÁLCULO	NUMERO DE EVENTOS REALIZADOS														
TIPO DE CÁLCULO	ABSOLUTO														
FUENTE DE VERIFICACIÓN	FICHAS TÉCNICAS														
SENTIDO DEL INDICADOR	ASCENDENTE														
CONTRIBUCIÓN AL PED	E404 ELEVAR LA CALIDAD DE LA EDUCACIÓN PARA IMPULSAR LA CREATIVIDAD, EL INGENIO, LAS COMPETENCIAS Y LOS VALORES FUNDAMENTALES DE LOS SONORENSES, POTENCIALIZANDO EL														
DATOS	PROGRAMADO ORIGINAL						MODIFICADO								
	PRIMERO	SEGUNDO	TERCERO	CUARTO	ANUAL	PRIMERO	SEGUNDO	TERCERO	CUARTO	ANUAL	PRIMERO	SEGUNDO	TERCERO	CUARTO	% DE AVANCE TRIMESTRAL
META	5.00	1.00	4.00	5.00	15.00	5.00	1.00	4.00	4.00	15.00	5.00	5.00	11.00	0.00	
NUMERADOR	5.00	1.00	4.00	5.00	15.00	5.00	1.00	4.00	4.00	15.00	5.00	5.00	11.00	0.00	13.10
DENOMINADOR															

0-2020 13.54





GOBIERNO DEL ESTADO DE SONORA

TRIMESTRE:
TERCERO


INFORME DE AVANCE PROGRAMÁTICO 2020 POR INDICADOR

Gobierno del
Estado de Sonora

EVALUACIÓN CUALITATIVA

SE CUMPLIERON CON 11 EVENTOS DE JULIO A SEPTIEMBRE 2020 (3ER. TRIMESTRE):
 1. PARTICIPACIÓN EN FORO DE ANÁLISIS, RETOS Y OPORTUNIDADES DEL T.M.E.C.
 2. PRESENTACIÓN DE PROYECTOS DE INGENIERÍA EN LOGÍSTICA INTERNACIONAL
 3. PRESENTACIÓN PRÁCTICA EN SIMULADOR LOGÍSTICO 10MO. ANIVERSARIO DE LA UTSLR
 4. PRESENTACIÓN DE PROYECTOS INTEGRADORES DN
 5. PRESENTACIÓN DE PROYECTOS INTEGRADORES DE ALIMENTOS I
 6. PRESENTACIÓN DE PROYECTOS INTEGRADORES (EXPRIMAN) DE LA CARRERA DE MANTENIMIENTO ÁREA INDUSTRIAL.
 7. PRESENTACIÓN DE PROYECTOS INTEGRADORES DE INGENIERÍA EN ELECTROMECÁNICA INDUSTRIAL, DE ONCEAVO CUATRIMESTRE.
 8. APLICACIÓN DE EXAMEN DE ADMISIÓN A ALUMNOS DE NUEVO INGRESO.
 9. PRESENTACIÓN DE ESTADÍSTICAS DE INGENIERÍA EN MECATRÓNICA.
 10. RUEDA DE Prensa PARA PRESENTAR PROYECTO DE ASISTENTE DE RESPIRADOR.
 11. PRESENTACIÓN DE PROYECTO DE MECATRÓNICA EN EVENTO DE 10MO. ANIVERSARIO DE LA UT.
 SE LLEVARON A CABO 1 EN JULIO, 6 EN AGOSTO Y 4 EN SEPTIEMBRE.
 7 TAMBIÉN HUBO ALGUNAS AFECTACIONES EN

DEPENDENCIA / ENTIDAD	UNIVERSIDAD TECNOLÓGICA DE SAN LUIS RIO COLORADO															
UNIDAD ADMINISTRATIVA	UTSRC UNIVERSIDAD TECNOLÓGICA DE SAN LUIS RIO COLORADO															
CLAVE PROGRAMÁTICA	40672001002503E404E10459N2															
NOMBRE DEL INDICADOR	PLANEACIÓN, DESARROLLO Y EVALUACIÓN DEL PROCESO ENSEÑANZA-APRENDIZAJE.															
ACUMULABLE	NO															
TIPO DE INDICADOR	ESTRATÉGICO															
DESCRIPCIÓN	ESTE INDICADOR MIDE LA EFECTIVIDAD DEL PROCESO ENSEÑANZA-APRENDIZAJE															
MÉTODO DE CÁLCULO	(NUMERO DE ALUMNOS REPROBADOS EN EL CUATRIMESTRE / NUMERO DE ALUMNOS INSCRITOS PORCENTUAL															
TIPO DE CÁLCULO																
FUENTE DE VERIFICACIÓN	SISTEMA DE GESTIÓN ESCOLAR EN EL APARTADO DE ALUMNOS REPROBADOS Y ALUMNOS DESCENDENTE															
SENTIDO DEL INDICADOR																
CONTRIBUCIÓN AL PED	E404 ELEVAR LA CALIDAD DE LA EDUCACIÓN PARA IMPULSAR LA CREATIVIDAD, EL INGENIO, LAS COMPETENCIAS Y LOS VALORES FUNDAMENTALES DE LOS SONORENSES. POTENCIALIZANDO EL															
DATOS	PROGRAMADO ORIGINAL				MODIFICADO				REALIZADO				% DE AVANCE TRIMESTRAL			
	PRIMERO	SEGUNDO	TERCERO	CUARTO	ANUAL	PRIMERO	SEGUNDO	TERCERO	CUARTO	ANUAL	PRIMERO	SEGUNDO	TERCERO	CUARTO	PRIMERO	SEGUNDO
	0.00%	2.97%	2.06%	3%	3%	0.00%	2.97%	2.06%	3%	3%	0.00%	2.92%	4.04%	0.00%	0.00%	0.00%
	0.00	32.00	26.00	39.00	39.00	0.00	32.00	26.00	39.00	39.00	0.00	25.00	40.00	0.00	0.00	0.00
	0.00	1079.00	972.00	1300.00	1300.00	0.00	1079.00	972.00	1300.00	1300.00	0.00	1079.00	960.00	0.00	0.00	0.00
EVALUACIÓN CUALITATIVA																
EL INDICADOR DEL PROCESO ENSEÑANZA - APRENDIZAJE ES EL ÍNDICE DE REPROBACIÓN CUATRIMESTRAL. SE CONSIDERA LA INFORMACIÓN AL CIERRE CUATRIMESTRAL AL CIERRE DE AGOSTO, DONDE SE DIERON 40 BAJAS POR REPROBACIÓN DE UN MATRÍCULA TOTAL DE 980 ESTUDIANTES, LO QUE NOS DA UN 4.04% DE REPROBACIÓN. SE CONSIDERA QUE SE INCREMENTARON LAS BAJAS DEBIDO A LA FORMA DE IMPARTICIÓN VIRTUAL DERIVADA DE LA PANDEMIA COVID 19																



2020 13:54



Gobierno del
Estado de Sonora

GOBIERNO DEL ESTADO DE SONORA

INFORME DE AVANCE DEL PROGRAMA OPERATIVO ANUAL 2020

CPCA III-04

ANUAL

CLAVE	NOMBRE DEL INDICADOR	UNID. MEDIDA	TIPO META	VAL. ACUM.	DATOS		PROGRAMADO ORIGINAL		MODIFICADO		REALIZADO		% DE AVANCE ANUAL
					P	NO	ANUAL	ANUAL	ANUAL	ANUAL	ANUAL	ANUAL	
DEPENDENCIA / ENTIDAD. 72 UNIVERSIDAD TECNOLÓGICA DE SAN LUIS RIO COLORADO.													
UNIDAD ADMINISTRATIVA. 001 UTSRC UNIVERSIDAD TECNOLÓGICA DE SAN LUIS RIO COLORADO													
EJECUCIÓN. EDUCACIÓN SUPERIOR DE CALIDAD PARA EL DESARROLLO													
COORDINACIÓN ADMINISTRATIVA													
287	PROGRAMA DE CONTROL DE RECURSOS, ADQUISICIONES Y NÓMINAS	PESOS	P	NO	META	100%	100%	100%	100%	100%	100%	0.00	0.00%
					NUM.	10027362.45	10027362.45	10027362.45	10027362.45	10027362.45	10027362.45	0.00	0.00%
					DEN.	10027362.45	10027362.45	10027362.45	10027362.45	10027362.45	0.00	0.00%	0.00%
EVALUACIÓN CUALITATIVA													
459	COORDINACIÓN ACADÉMICA	ALUMNO	P	SI	META	95.05%	95.05%	95.05%	95.05%	95.05%	95.05%	0.00	0.00%
	PORCENTAJE DE ALUMNOS QUE TERMINAN ESTADIAS				NUM.	946.00	946.00	946.00	946.00	946.00	946.00	0.00	0.00%
					DEN.	364.00	364.00	364.00	364.00	364.00	364.00	0.00	0.00%
EVALUACIÓN CUALITATIVA													
	ÍNDICE DE CAPTACIÓN	ASPIRANTE	P	NO	META	100%	100%	100%	100%	100%	100%	0.00	0.00%
					NUM.	330.00	330.00	330.00	330.00	330.00	330.00	0.00	0.00%
					DEN.	330.00	330.00	330.00	330.00	330.00	330.00	0.00	0.00%
EVALUACIÓN CUALITATIVA													
	FOMENTO DE LAS ACTIVIDADES CULTURALES Y DEPORTIVAS	EVENTO	P	SI	META	100.00%	100.00%	100.00%	100.00%	100.00%	100.00%	0.00	0.00%
					NUM.	19.00	19.00	19.00	19.00	19.00	19.00	0.00	0.00%
					DEN.	19.00	19.00	19.00	19.00	19.00	19.00	0.00	0.00%
EVALUACIÓN CUALITATIVA													
	INVESTIGACIONES DEL CUERPO DOCENTE Y/O CUERPOS ACADÉMICOS	PUBLICACIÓN	P	SI	META	100.00%	100.00%	100.00%	100.00%	100.00%	100.00%	0.00	0.00%
					NUM.	4.00	4.00	4.00	4.00	4.00	4.00	0.00	0.00%
					DEN.	4.00	4.00	4.00	4.00	4.00	4.00	0.00	0.00%
EVALUACIÓN CUALITATIVA													
	PORCENTAJE DE SATISFACCIÓN SOBRE EL PROCESO DE PROGRAMACIÓN ACADÉMICO	ENCUESTA	P	NO	META	100%	100%	100%	100%	100%	100%	0.00	0.00%
					NUM.	530.00	530.00	530.00	530.00	530.00	530.00	0.00	0.00%
					DEN.	530.00	530.00	530.00	530.00	530.00	530.00	0.00	0.00%
EVALUACIÓN CUALITATIVA													
	CAPACITACIÓN Y ACTUALIZACIÓN DEL PERSONAL DOCENTE	CURSO	A	SI	META	6.00	6.00	6.00	6.00	6.00	6.00	0.00	0.00%
					NUM.	6.00	6.00	6.00	6.00	6.00	6.00	0.00	0.00%
					DEN.	6.00	6.00	6.00	6.00	6.00	6.00	0.00	0.00%
EVALUACIÓN CUALITATIVA													

13-10-2020 13:54





GOBIERNO DEL ESTADO DE SONORA

CPCA III-04
ANUAL

INFORME DE AVANCE DEL PROGRAMA OPERATIVO ANUAL 2020

Gobierno del
Estado de Sonora

CLAVE	NOMBRE DEL INDICADOR	UNI. MEDIDA	TIPO META	VAL. ACUM.	DATOS		PROGRAMADO ORIGINAL ANUAL	MODIFICADO ANUAL	REALIZADO ANUAL	% DE AVANCE ANUAL
					META NUM	META DEN				
DEPENDENCIA / ENTIDAD 72 UNIVERSIDAD TECNOLÓGICA DE SAN LUIS RIO COLORADO										
EVENTOS ACADÉMICOS										
EVALUACIÓN CUALITATIVA		EVENTO	A	SI		META NUM	15.00	15.00	0.00	0.00%
						META DEN	15.00	15.00	0.00	
PLANEACION, DESARROLLO Y EVALUACION DEL PROCESO ENSEÑANZA-APRENDIZAJE										
EVALUACIÓN CUALITATIVA		ALUMNO	P	NO		META NUM	3%	3%	0.00	0.00%
						META DEN	39.00	39.00	0.00	
							1300.00	1300.00	0.00	



13-10-2020 13:54



GOBIERNO DEL ESTADO DE SONORA

ETCA-III-04

TRIMESTRE: TERCERO

INFORME DE AVANCE PROGRAMÁTICO 2020

Gobierno del Estado de Sonora

CLAVE	NOMBRE DEL INDICADOR	UNI. MEDIDA	TIPO META	VAL. ACUM.	PROGRAMADO ORIGINAL				MODIFICADO				REALIZADO				% DE AVANCE TRIMESTRAL
					PRIMERO	SEGUNDO	TERCERO	CUARTO	ANUAL	PRIMERO	SEGUNDO	TERCERO	CUARTO	ANUAL	PRIMERO	SEGUNDO	

DEPENDENCIA / ENTIDAD 72 UNIVERSIDAD TECNOLÓGICA DE SAN LUIS RIO COLORADO

EVALUACIÓN CUALITATIVA

- 1. PARTICIPACIÓN EN FORO DE ANÁLISIS: RETOS Y OPORTUNIDADES DEL "AEC"
- 2. PRESENTACIÓN DE PROYECTOS DE INGENIERÍA EN LOGÍSTICA INTERNACIONAL
- 3. PRESENTACIÓN DE PROYECTOS DE INGENIERÍA EN SISTEMAS DE ALIMENTOS
- 4. PRESENTACIÓN DE PROYECTOS DE INGENIERÍA EN ELECTROMECÁNICA INDUSTRIAL DE ONCEAVO CUATRIMESTRE
- 5. PRESENTACIÓN DE PROYECTOS DE INGENIERÍA EN ELECTROMECÁNICA INDUSTRIAL DE ONCEAVO CUATRIMESTRE
- 6. PRESENTACIÓN DE PROYECTOS DE INGENIERÍA EN ELECTROMECÁNICA INDUSTRIAL DE ONCEAVO CUATRIMESTRE
- 7. "INDUSTRIA ALIMENTARIA EN TIEMPOS DE COVID"
- 8. DIPLOMADO EN BIOTECNOLOGÍA EN LA NUTRICIÓN
- 9. DIPLOMADO EN BIOTECNOLOGÍA EN LA NUTRICIÓN
- 10. CAPACITACIÓN PARA DOCENTES: CONOCE GOOGLE CLASSROOM
- 11. CAPACITACIÓN PARA DOCENTES: COMO LLENAR LA LISTA CONCENTRADA Y FORMULARIO DE REPORTE SEMANAL.

SE BUSCA LOGRAR ELEVAR LA CANTIDAD DE LA EDUCACIÓN, AUNQUE SE TIENEN CONTEMPLADOS MÁS CURSOS QUE SE LLEVARÁN DE MANERA VIRTUAL, DEBIDO AL COVID 19.

EVENTOS ACADÉMICOS	EVENTO	A	SI	MET		NUM		DEN		PROGRAMADO ORIGINAL				MODIFICADO				REALIZADO				% DE AVANCE TRIMESTRAL					
				5.00	5.00	1.00	1.00	4.00	4.00	5.00	5.00	15.00	15.00	5.00	5.00	1.00	1.00	4.00	4.00	5.00	5.00		15.00	15.00	5.00	5.00	11.00

EVALUACIÓN CUALITATIVA

- 1. PARTICIPACIÓN EN FORO DE ANÁLISIS: RETOS Y OPORTUNIDADES DEL "AEC"
- 2. PRESENTACIÓN DE PROYECTOS DE INGENIERÍA EN LOGÍSTICA INTERNACIONAL
- 3. PRESENTACIÓN DE PROYECTOS DE INGENIERÍA EN SISTEMAS DE ALIMENTOS
- 4. PRESENTACIÓN DE PROYECTOS DE INGENIERÍA EN ELECTROMECÁNICA INDUSTRIAL DE ONCEAVO CUATRIMESTRE
- 5. PRESENTACIÓN DE PROYECTOS DE INGENIERÍA EN ELECTROMECÁNICA INDUSTRIAL DE ONCEAVO CUATRIMESTRE
- 6. PRESENTACIÓN DE PROYECTOS DE INGENIERÍA EN ELECTROMECÁNICA INDUSTRIAL DE ONCEAVO CUATRIMESTRE
- 7. "INDUSTRIA ALIMENTARIA EN TIEMPOS DE COVID"
- 8. DIPLOMADO EN BIOTECNOLOGÍA EN LA NUTRICIÓN
- 9. DIPLOMADO EN BIOTECNOLOGÍA EN LA NUTRICIÓN
- 10. RÚEIGA DE PRENSA PARA PRESENTAR PROYECTO DE ASISTENTE DE RESPIRADOR.
- 11. RÚEIGA DE PRENSA PARA PRESENTAR PROYECTO DE MECATRONICA EN EVENTO DE 10MO. ANIVERSARIO DE LA UT.
- 12. RÚEIGA DE PRENSA PARA PRESENTAR PROYECTO DE MECATRONICA EN EVENTO DE 10MO. ANIVERSARIO DE LA UT.
- 13. RÚEIGA DE PRENSA PARA PRESENTAR PROYECTO DE MECATRONICA EN EVENTO DE 10MO. ANIVERSARIO DE LA UT.
- 14. RÚEIGA DE PRENSA PARA PRESENTAR PROYECTO DE MECATRONICA EN EVENTO DE 10MO. ANIVERSARIO DE LA UT.
- TAMBIÉN HUBO ALCUNAS AFECTACIONES EN


PLANIFICACIÓN, DESARROLLO Y ENSEÑANZA-APRENDIZAJE	ALUMNO	P	NO	SI	MET		NUM		DEN		PROGRAMADO ORIGINAL				MODIFICADO				REALIZADO				% DE AVANCE TRIMESTRAL
					0.00%	2.97%	3%	3%	30.00	30.00	972.00	972.00	1300.00	1300.00	1079.00	1079.00	92.00	92.00	2.98%	2.98%	3%	3%	

EVALUACIÓN CUALITATIVA

EL INGRESO DEL PROCESO EN SU VÍA DE APRENDIZAJE AL TRIMESTRE SE CONSIDERA LA INFORMACIÓN AL CIERRE CUATRIMESTRAL AL CIERRE DE AGOSTO, DONDE SE DIERON 40 BAJAS POR REPROBACIÓN DE UN MATRÍCULA TOTAL DE 960 ESTUDIANTES, LO QUE NOS DA UN 4.16% DE REPROBACIÓN, SE CONSIDERA QUE SE INCREMENTARON LAS BAJAS DEBIDO A LA FORMA DE IMPLEMENTACIÓN VIRTUAL DERIVADA DE LA PANDEMIA COVID 19




13-10-2020 13:54



Gobierno del Estado de Sonora

Secretaría de Hacienda

Matriz de Indicadores para Resultados




Universidad Tecnológica de San Luis Río Colorado


Dependencia y/o Entidad:	UNIVERSIDAD TECNOLÓGICA DE SAN LUIS RIO COLORADO
Programa Presupuestario:	E404E10 EDUCACIÓN SUPERIOR DE CALIDAD PARA EL DESARROLLO
Eje del PED:	EJE 4 Todos los sonorenses todas las oportunidades
Reto del PED:	Reto 04 Elevar la calidad de la educación para impulsar la creatividad, el ingenio, las competencias y la personal docente y desarrollando sus capacidades de aprendizaje.
Beneficiarios:	Población de 18 a 22 años en el estado de Sonora.

Educación Superior de calidad para el Desarrollo

		Indicadores				
Resumen narrativo		Nombre	Fórmula	Sentido del Indicador	Unidad de medida	
FIN	Contribuir al acceso de los jóvenes de 18 a 22 años del estado de Sonora a una educación superior de calidad.	Cobertura en Educación Superior ¹	$\frac{\text{Matrícula total de educación superior a nivel licenciatura} / \text{Población de 18 a 22 años en el estado de Sonora}}{100}$	Ascendente	Matrícula	
	PROPOSITO	Los jóvenes del noroeste de Sonora de 18 a 22 años, reciben educación de nivel superior con perspectiva de compromiso con el desarrollo sustentable de la región apoyada en oferta académica de calidad, actualizada y con pertinencia social.	Porcentaje de Programas educativos de educación superior que oferta la UTSLRC con Autoevaluación de indicadores CIEES	Ascendente	Porcentaje	
					Ascendente	Absoluto



Resumen narrativo		Indicadores			
(Objetivos)	Nombre	Fórmula	Sentido del Indicador	Unidad de medida	Frecuencia
<p>Ac1 C2 Fortalecimiento de los servicios educativos. (Coordinación Académica)</p>	Porcentaje de alumnos que terminan estadías	(#Alumnos que concluyen estadías / # de alumnos que inician)*100	Ascendente	Porcentaje	Trir
	Investigaciones del cuerpo docente y/o cuerpos académicos	(número de publicaciones realizadas / número de programadas)*100	Ascendente	Porcentaje	trir
	Porcentaje de satisfacción sobre el proceso de programación académica.	Satisfacción del cliente sobre el proceso = el servicio que se entrega a los clientes / las expectativas de los clientes	Ascendente	Encuesta	Trir
	Capacitación y actualización del personal docente.	Numero de eventos efectuados	Ascendente	Evento	Trir
	Eventos académicos	Numero de eventos realizados	Ascendente	Absoluto	Trir
	Planeación, Desarrollo y Evaluación del proceso Enseñanza-Aprendizaje	(#de alumnos reprobados en el cuatrimestre / #de alumnos inscritos en el cuatrimestre)*100	Descendente	Porcentaje	trir
Programa de control de	Presupuesto	Constante	Pesos	Trir	



Gobierno del
Estado de Sonora

Secretaría
de Hacienda

Matriz de Indicadores para Resultados



Resumen narrativo		Indicadores				
(Objetivos)	Nombre	Fórmula	Sentido del Indicador	Unidad de medida	Frecue	
A1C3 Equidad de Género (Coordinación Administrativa)	Fomento de las actividades Culturales y Deportivas	(# De eventos realizados / # De eventos programados) * 100	Ascendente	Porcentaje	trimest	
	Índice de Captación	(Aspirantes pre-registrados / Registrados) * 100	Ascendente	Porcentaje	trimest	


Estado de Situación Financiera
Indicadores de Postura Fiscal
 Del 01 de Enero al 30 de Septiembre de 2020


ETCA-IV-01

TRIMESTRE: Tercero

Concepto	Estimado Original Anual	Devengado	Pagado 3
I. Ingresos Presupuestarios (I= 1 + 2)	43,591,548.28	30,319,336.69	30,319,336.69
1. Ingresos Gobierno del Estado 1			
2. Ingresos Sector Paraestatal 1	43,591,548.28	30,319,336.69	30,319,336.69
II. Egresos Presupuestarios (II= 3+4)	43,591,548.28	24,464,817.13	24,464,817.13
3. Egresos del Gobierno de la Entidad Federativa 2			
4. Egresos del Sector Paraestatal 2	43,591,548.28	24,464,817.13	24,464,817.13
III. Balance Presupuestario (Superávit o Déficit) (III= I-II)	0.00	5,854,519.56	5,854,519.56
Concepto	Estimado Original Anual	Devengado	Pagado 3
III. Balance Presupuestario (Superávit o Déficit)	0.00	5,854,519.56	5,854,519.56
IV. Interés, Comisiones y Gastos de la Deuda			
V. Balance Primario (superávit o Déficit) (V= III-IV)	0.00	5,854,519.56	5,854,519.56
Concepto	Estimado Original Anual	Devengado	Pagado 3
A. Financiamiento			
B. Amortización de la Deuda			
C. Endeudamiento o Desendeudamiento (C=A-B)	0.00	0.00	0.00

"Bajo protesta de decir verdad declaramos que los Estados Financieros y sus Notas, son razonablemente correctos y son responsabilidad del emisor"


 Lic. Salvador Raul Gonzalez Valenzuela
 Rector


 LCP Servando Sanchez Carrizoza
 Director Administración y Finanzas



UNIVERSIDAD TECNOLÓGICA DE SAN LUIS RIO COLORADO
Balance Presupuestario - LDF

ETCA-IV-02

Del 01 de Enero al 30 de Septiembre de 2020

(PESOS)

TRIMESTRE: Tercero

Concepto (c)	Estimado/ Aprobado (d)	Devengado	Recaudado/ Pagado
A. Ingresos Totales (A = A1+A2+A3)			
A1. Ingresos de Libre Disposición	43,591,548.28	30,319,336.69	30,319,336.69
A2. Transferencias Federales Etiquetadas	3,352,317.00	3,882,029.26	3,882,029.26
A3. Financiamiento Neto	40,239,231.28	26,437,307.43	26,437,307.43
B. Egresos Presupuestarios¹ (B = B1+B2)			
B1. Gasto No Etiquetado (sin incluir Amortización de la Deuda Pública)	43,591,548.28	24,464,817.13	24,464,817.13
B2. Gasto Etiquetado (sin incluir Amortización de la Deuda Pública)	43,591,548.28	24,464,817.13	24,464,817.13
C. Remanentes del Ejercicio Anterior (C = C1 + C2)			
C1. Remanentes de Ingresos de Libre Disposición aplicados en el periodo	-	-	-
C2. Remanentes de Transferencias Federales Etiquetadas aplicados en el periodo	-	-	-
I. Balance Presupuestario (I = A - B + C)	-	5,854,519.56	5,854,519.56
II. Balance Presupuestario sin Financiamiento Neto (II = I - A3)	-	5,854,519.56	5,854,519.56
III. Balance Presupuestario sin Financiamiento Neto y sin Remanentes del Ejercicio Anterior (III = II - C)	-	5,854,519.56	5,854,519.56

Concepto	Aprobado	Devengado	Pagado
E. Intereses, Comisiones y Gastos de la Deuda (E = E1+E2)			
E1. Intereses, Comisiones y Gastos de la Deuda con Gasto No Etiquetado	-	-	-
E2. Intereses, Comisiones y Gastos de la Deuda con Gasto Etiquetado	-	-	-
IV. Balance Primario (IV = III + E)	-	5,854,519.56	5,854,519.56

Concepto	Estimado/ Aprobado	Devengado	Recaudado/ Pagado
F. Financiamiento (F = F1 + F2)			
F1. Financiamiento con Fuente de Pago de Ingresos de Libre Disposición	-	-	-
F2. Financiamiento con Fuente de Pago de Transferencias Federales Etiquetadas	-	-	-
G. Amortización de la Deuda (G = G1 + G2)			
G1. Amortización de la Deuda Pública con Gasto No Etiquetado	-	-	-
G2. Amortización de la Deuda Pública con Gasto Etiquetado	-	-	-
A3. Financiamiento Neto (A3 = F - G)	-	-	-

UNIVERSIDAD TECNOLÓGICA DE SAN LUIS RIO COLORADO

ETCA-IV-02

Balance Presupuestario - LDF


Del 01 de Enero al 30 de Septiembre de 2020

(PESOS)

TRIMESTRE: Tercero

Concepto	Estimado/ Aprobado	Devengado	Recaudado/ Pagado
A1. Ingresos de Libre Disposición	3,352,317.00	3,882,029.26	3,882,029.26
A3.1 Financiamiento Neto con Fuente de Pago de Ingresos de Libre Disposición (A3.1 = F1 - G1)	-	-	-
F1. Financiamiento con Fuente de Pago de Ingresos de Libre Disposición	-	-	-
G1. Amortización de la Deuda Pública con Gasto No Etiquetado	-	-	-
B1. Gasto No Etiquetado (sin incluir Amortización de la Deuda Pública)	43,591,548.28	24,464,817.13	24,464,817.13
C1. Remanentes de Ingresos de Libre Disposición aplicados en el periodo			
V. Balance Presupuestario de Recursos Disponibles (V = A1 + A3.1 - B1 + C1)	40,239,231.28	20,582,787.87	20,582,787.87
VI. Balance Presupuestario de Recursos Disponibles sin Financiamiento Neto (VI = V - A3.1)	40,239,231.28	20,582,787.87	20,582,787.87

Concepto	Estimado/ Aprobado	Devengado	Recaudado/ Pagado
A2. Transferencias Federales Etiquetadas	40,239,231.28	26,437,307.43	26,437,307.43
A3.2 Financiamiento Neto con Fuente de Pago de Transferencias Federales Etiquetadas (A3.2 = F2 - G2)	-	-	-
F2. Financiamiento con Fuente de Pago de Transferencias Federales Etiquetadas	-	-	-
G2. Amortización de la Deuda Pública con Gasto Etiquetado	-	-	-
B2. Gasto Etiquetado (sin incluir Amortización de la Deuda Pública)	-	-	-
C2. Remanentes de Transferencias Federales Etiquetadas aplicados en el periodo			
VII. Balance Presupuestario de Recursos Etiquetados (VII = A2 + A3.2 - B2 + C2)	40,239,231.28	26,437,307.43	26,437,307.43
VIII. Balance Presupuestario de Recursos Etiquetados sin Financiamiento Neto (VIII = VII - A3.2)	40,239,231.28	26,437,307.43	26,437,307.43


Lic. Salvador Raul Gonzalez Valenzuela
Rector


LCP Servando Sanchez Carrizoza
Director Administracion y Finanzas


Universidad Tecnológica
de San Luis Rio Colorado

UNIVERSIDAD TECNOLÓGICA DE SAN LUIS RIO COLORADO
 Relación de Cuentas Bancarias Productivas Específicas
 Del 01 de Enero al 30 de Septiembre de 2020
 (pesos)

ETCA-IV-03

TRIMESTRE: Tercero

Fondo, Programa o Convenio	Datos de la Cuenta Bancaria	
	Institución Bancaria	Número de Cuenta
1 PROGRAMA FEDERAL	BANCO SANTANDER (MEXICO),S.A.	18-00007118-8
2 FAMES	BANCO SANTANDER (MEXICO),S.A.	18-00005868-6
3 PRODEP	BANCO NACIONAL DE MEXICO,S.A	7009/4792353
4 PFCE	BANCO SANTANDER (MEXICO),S.A.	18-00012545-8
5 PRODEP	BANCO SANTANDER (MEXICO),S.A.	18-00012942-9
6		
7		
8		
9		
10		

"Bajo protesta de decir verdad declaramos que los Estados Financieros y sus Notas, son razonablemente correctos y son responsabilidad del emisor"

Lic. Salvador Raul González Valenzuela
 Rector

LCP Servando Sánchez Carrizoza
 Director Administración y Finanzas




UNIVERSIDAD TECNOLÓGICA DE SAN LUIS RIO COLORADO
 Relación de Bienes Muebles e Inmuebles que Componen su Patrimonio
 Al 30 de Septiembre de 2020
 (pesos)

ETCA-IV-04


TRIMESTRE: Tercero

	Código	Descripción del Bien	Valor en Libros
	BIENES MUEBLES		
1	311302005		351,568.07
2	311301009		4,084,271.84
3	311303000		8,890,273.24
4			
5			
6			
7			
8			
9			
	BIENES INMUEBLES		
	TERRENOS		
10	311302002		21,069,985.25
11			
	EDIFICIOS		
12	311302001	EDIFICIO	21,310,528.63
13	311302003	EDIFICIO BIBLIOTECA	13,070,141.01
14	311302004	EDIFICIO LABORATORIO	13,471,324.29
15	311302006	EDIFICIO UD2	19,832,394.79
	Y DEMAS INMUEBLES		

Bajo protesta de decir verdad declaramos que los Estados Financieros y sus Notas, son razonablemente correctos y son responsabilidad del emisor


 Lic. Salvador Raul Gonzalez Valenzuela
 Rector


 LCP Servando Sanchez Carrizoza
 Director Administracion y Finanzas


 Universidad Tecnológica
 de San Luis Rio Colorado

ANEXO

**SISTEMA ESTATAL DE EVALUACIÓN
DEPENDENCIA / ENTIENDAD: UNIVERSIDAD TECNOLÓGICA DE SAN LUIS RÍO COLORADO
ANÁLISIS DE VARIACIONES PROGRAMÁTICOS-PRESUPUESTAL**

Al 30 de septiembre de 2020

TRIMESTRE: TERCERO DE 2020

PRESUPUESTO DE INGRESOS PARA EL EJERCICIO DE 2020

Se autoriza el presupuesto de ingresos de esta universidad en la Primera Sesión Ordinaria de Consejo del 2020. El monto autorizado es por la cantidad de \$41,908,314.89 (son: Cuarenta y un millones novecientos ocho mil trescientos catorce pesos 89/100 mn). Monto que se desglosa en el siguiente recuadro.

Origen	Monto
Subsidio Federal	\$ 18,010,814.00
Subsidio Estatal	\$ 19,872,344.00
Ingresos Propios	\$ 3,352,317.00
Programa de Fortalecimiento de la Calidad Educativa PFCE	\$ 409,035.00
Proyecto Procesos Alimentarios. Universidad de Nottingham	\$ 233,804.89
Programa para el Desarrollo Profesional Docente PRODEP	\$ 30,000.00
Total	\$ 41,908,314.89

AMPLIACIÓN DEL RECURSO ESTATAL 2020

Se solicita con el oficio No. R015/2020 la adecuación de los recursos por Adeudos de Ejercicios Fiscales Anteriores (ADEFA) por un monto de \$1'048,905.00 pesos (son: un millón cuarenta y ocho mil novecientos cinco pesos 00/100 m.n), a que se aplique en el capítulo 5000, aprobándose con el oficio No.05.06.0164/2020 del 23 de enero por el subsecretario de egresos.

Es importante señalar que, del monto antes mencionado, la cantidad de \$ 83,868.23 pesos (son: ochenta y tres mil ochocientos sesenta y ocho pesos 23/100 m.n) se encontraban comprometidos por la adquisición de software de equipo de cómputo, bajo contrato del ejercicio 2019, mismo monto que fue cubierto en este ejercicio con ADEFA 2019

Por lo anterior; la ampliación del recurso 2020 estatal es por la cantidad de \$965,036.77 pesos (son: novecientos sesenta y cinco mil treinta y seis pesos 77/100 m.n)

Las cantidades antes mencionadas se desglosa a continuación.

CAPITULO 5000

ANEXO

SISTEMA ESTATAL DE EVALUACIÓN
DEPENDENCIA / ENTIENDAD: UNIVERSIDAD TECNOLÓGICA DE SAN LUIS RÍO COLORADO
ANÁLISIS DE VARIACIONES PROGRAMÁTICAS-PRESUPUESTAL

Al 30 de septiembre de 2020

TRIMESTRE: TERCERO DE 2020

AMPLIACION AL RECURSO 2020

PARTIDA	DESCRIPCIÓN	MONTO
54101	Automóviles y Camiones	\$ 965,036.77

COMPROMETIDO-PAGADO 2019

PARTIDA	DESCRIPCIÓN	MONTO
59101	Software	\$ 83,868.23
****	TOTAL	\$ 1,048,905.00

AMPLIACIÓN DE PRESUPUESTO ESTATAL 2020

En la segunda sesión de consejo ordinaria celebrada en mayo se autoriza la ampliación de recurso estatal por la cantidad de \$172,800.00 (son: ciento setenta y dos mil ochocientos pesos 00/100 MN) y se ejercerá de la siguiente manera.

PARTIDA	DESCRIPCIÓN	ACCIÓN	MONTO
39201	Impuestos y derechos	Pago de impuestos de nominas	\$ 172,800.00
****	*****	TOTAL	\$ 172,800.00

**AMPLIACIÓN DE PRESUPUESTO POR INTERESES GANADOS
 POR CUENTAS BANCARIAS**

En la segunda sesión de consejo ordinaria celebrada en mayo Se solicita autorización para la ampliación de recurso anual por la cantidad de \$ 22,797.58 (son: Veintidós mil setecientos noventa y siete pesos 58/100 MN) monto obtenido por los intereses ganados por diferentes cuentas bancarias. Dicho monto se ejercerá de la siguiente manera.

SISTEMA ESTATAL DE EVALUACIÓN
DEPENDENCIA / ENTIENDAD: UNIVERSIDAD TECNOLÓGICA DE SAN LUIS RÍO COLORADO
ANÁLISIS DE VARIACIONES PROGRAMÁTICOS-PRESUPUESTAL

TRIMESTRE: TERCERO DE 2020

Al 30 de septiembre de 2020

PARTIDA	DESCRIPCIÓN	ACCIÓN	MONTO
39201	Impuestos y derechos	Pago de impuestos de nóminas 2%	\$ 22,797.58
****	*****	TOTAL	\$ 22,797.58

AMPLIACIÓN DE PRESUPUESTO POR OTROS INGRESOS

En la segunda sesión de consejo ordinaria celebrada en mayo se solicita autorización para la ampliación del recurso por otros ingresos, por la cantidad de \$ 394,800.00 (son: trescientos noventa y cuatro mil ochocientos pesos 00/100) para el alumbrado de campos deportivos de esta universidad, dicha cantidad es un donativo que nos otorgó el H. Ayuntamiento de San Luis Río Colorado. Dicho monto se asignará a las siguientes partidas presupuestales.

PARTIDA	DESCRIPCIÓN	ACCIÓN	MONTO
62217	Infraestructura y equipamiento en materia de educación media superior	Alumbrado de campos deportivos.	\$ 394,800.00
****	*****	TOTAL	\$ 394,800.00

AUTORIZACION PARA USO DE FONDO DE CONTINGENCIAS

Se solicita autorización para poder hacer uso del recurso de Fondo de Contingencias por la cantidad de \$ 76,467.68 (son: setenta y seis mil cuatrocientos sesenta y siete pesos 68/100 MN) por la indemnización de Noelia Ochoa Trejo.

La cantidad antes mencionada se desglosa a continuación.

CAPITULO 5000

PARTIDA	DESCRIPCIÓN	MONTO
15201	Indemnización al Personal	\$ 76,467.68
****	TOTAL	\$ 76,467.68

SISTEMA ESTATAL DE EVALUACIÓN
DEPENDENCIA / ENTIENDAD: UNIVERSIDAD TECNOLÓGICA DE SAN LUIS RÍO COLORADO
ANÁLISIS DE VARIACIONES PROGRAMÁTICAS-PRESUPUESTAL


TRIMESTRE: TERCERO DE 2020

Al 30 de septiembre de 2020

Se autorizan las siguientes modificaciones compensadas en la segunda sesión de consejo ordinaria del mes de mayo.



Modificaciones Compensadas Ejercicio 2020
AUMENTO Y DISMINUCIÓN DE PARTIDAS



04 de mayo de 2020

CAPITULO 3000 ESTATAL						
CONCEPTO	PARTIDA	SALDO	AUMENTO	DISMINUCIÓN	SALDO EN PARTIDA	JUSTIFICACIÓN
Energía Eléctrica a Escuelas	31102	\$ 271,306.00	\$	\$ 82,322.76	\$ 188,983.24	Modificación al presupuesto aprobado, por COVID 19
Servicio de Informática	33301	\$ -2,419.51	\$ 2,419.51	\$	\$	Modificación al presupuesto por los nuevos servicios de
Servicios financieros y bancarios	34101	\$ -8,077.71	\$ 8,077.71	\$	\$	Pago de Servicios bancarios, manejo de cuentas
Gastos de Orden Social y Cultural	38201	\$ -63,302.46	\$ 63,302.46	\$	\$	Pago regional deportivo 2020
Impuestos y Derechos	39201	\$ -8,523.08	\$ 8,523.08	\$	\$	Pago de impuestos 2% sobre la nómina
SUMAS		\$ 188,983.24	\$ 82,322.76	\$ 82,322.76	\$ 188,983.24	

CAPITULO 3000 ESTATAL						
CONCEPTO	PARTIDA	SALDO	AUMENTO	DISMINUCIÓN	SALDO EN PARTIDA	JUSTIFICACIÓN
Energía Eléctrica a Escuelas	31102	\$ 172,210.24	\$	\$ 32,774.55	\$ 139,435.69	Suficiencia presupuestal en la partida, por ahorro en energía eléctrica. COVID 19
Servicio de internet	31701	\$ -17,487.90	\$ 17,487.90	\$	\$	Aumento en la paguete de internet por la demanda de la red en otro edificio
Servicios de Informática	33301	\$ -6,443.82	\$ 6,443.82	\$	\$	Servicio de soporte técnico en software de contabilidad y recursos humanos
Servicios financieros y bancarios	34101	\$ -1,228.91	\$ 1,242.83	\$	\$ 13.92	Pago por manejo de cuentas bancarias. Creación de nuevas cuentas
Gastos de Orden Social y Cultural	38201	\$ -7,600.00	\$ 7,600.00	\$	\$	Se lleva a cabo el CONACYT como parte de las actividades académicas. Por lo tanto se genera un gasto excedente en esta partida.
SUMAS		\$ 139,449.61	\$ 32,774.55	\$ 32,774.55	\$ 139,449.61	

CAPITULO 3000 ESTATAL						
CONCEPTO	PARTIDA	SALDO	AUMENTO	DISMINUCIÓN	SALDO EN PARTIDA	JUSTIFICACIÓN
Energía Eléctrica a Escuelas	31102	\$ 130,626.69	\$	\$ 85,047.13	\$ 45,579.56	Suficiencia presupuestal en la partida, por ahorro en energía eléctrica. COVID 19
Servicio de acceso a internet y redes Informáticas	31701	\$ -52,566.59	\$ 52,566.59	\$	\$	Pago de servicio de internet.
Patentes, regalías y otros	32701	\$ -15,600.00	\$ 15,600.00	\$	\$	Arrendamiento de sistema SIAGE
Servicios de informática.	33301	\$ -4,681.18	\$ 4,681.18	\$	\$	Servicio de hosting por plataformas digitales y paginas de internet
Servicios financieros y bancarios	34101	\$ -835.20	\$ 2,199.36	\$	\$ 1,364.16	Manejo de cuentas bancarias de la universidad.
Gastos de orden social y cultural	38201	\$ -10,000.00	\$ 10,000.00	\$	\$	Renta de sonido por evento JATIC
SUMAS		\$ 46,943.72	\$ 85,047.13	\$ 85,047.13	\$ 46,943.72	

SISTEMA ESTATAL DE EVALUACIÓN
DEPENDENCIA / ENTIENDAD: UNIVERSIDAD TECNOLÓGICA DE SAN LUIS RÍO COLORADO
ANÁLISIS DE VARIACIONES PROGRAMÁTICOS-PRESUPUESTAL

TRIMESTRE: TERCERO DE 2020

Al 30 de septiembre de 2020

AMPLIACIÓN DE PRESUPUESTO POR INTERESES GANADOS POR CUENTAS BANCARIAS


Se solicita autorización en la Tercera Sesión de Consejo Ordinaria la ampliación de recurso anual por la cantidad de \$ 28,786.28 (son: veintiocho mil setecientos ochenta y seis pesos 28/100 MN) monto obtenido por los intereses ganados por diferentes cuentas bancarias. Dicho monto se ejercerá de la siguiente manera.

PARTIDA	DESCRIPCIÓN	ACCIÓN	MONTO
39801	Impuestos sobre la nomina	Pago de impuestos de nóminas 2%	\$ 28,786.28
***	*****	TOTAL	\$ 28,786.28

MODIFICACIONES COMPENSADAS 3RA SESION DE CONSEJO ORDINARIA



Modificaciones Compensadas Ejercicio 2020
AUMENTO Y DISMINUCIÓN DE PARTIDAS
Tercera Sesión de Consejo 2020



CAPITULO 1000 FEDERAL						
CONCEPTO	PARTIDA	SALDO	AUMENTO	DISMINUCIÓN	SALDO EN PARTIDA	JUSTIFICACIÓN
Sueldos	11301	\$ 1,712,621.43	\$ -	\$ 30,000.00	\$ 1,682,621.43	Capacitación a la alta dirección.
Apoyo a la Capacitación	15501	\$ -	\$ 30,000.00	\$ -	\$ 30,000.00	Capacitación de altos mandos. Planeación, Administración y Finanzas y Vinculación.
31/07/2020	SUMAS	\$ 1,712,621.43	\$ 30,000.00	\$ 30,000.00	\$ 1,712,621.43	
CAPITULO 3000 FEDERAL						
CONCEPTO	PARTIDA	SALDO	AUMENTO	DISMINUCIÓN	SALDO EN PARTIDA	JUSTIFICACIÓN
Mantenimiento y conservación de inmuebles	35101	\$ 85,732.69	\$ -	\$ 10,000.00	\$ 75,732.69	Se cambia la partida a la que se cargaba el mantenimiento de aires acondicionados
Mantenimiento y conservación de maquinaria y equipo	37501	\$ -	\$ 10,000.00	\$ -	\$ 10,000.00	Mantenimiento de aire acondicionado en UD2
31/07/2020	SUMAS	\$ 85,732.69	\$ 10,000.00	\$ 10,000.00	\$ 85,732.69	
CAPITULO 3000 ESTATAL						
CONCEPTO	PARTIDA	SALDO	AUMENTO	DISMINUCIÓN	SALDO EN PARTIDA	JUSTIFICACIÓN
Energía Eléctrica a Escuelas	31102	\$ 379,380.04	\$ -	\$ 20,000.00	\$ 359,380.04	Por la contingencia sanitaria las instalaciones de la universidad no han operado en su totalidad, reflejando un ahorro en energía eléctrica.
Servicios Financieros y Bancarios	34101	\$ -	\$ 20,000.00	\$ -	\$ 20,000.00	Pago de por manejo de cuentas bancarias de la universidad.
31/07/2020	SUMAS	\$ 379,380.04	\$ 20,000.00	\$ 20,000.00	\$ 379,380.04	

ANEXO

**SISTEMA ESTATAL DE EVALUACIÓN
DEPENDENCIA / ENTIDAD: UNIVERSIDAD TECNOLÓGICA DE SAN LUIS RÍO COLORADO
ANÁLISIS DE VARIACIONES PROGRAMÁTICAS-PRESUPUESTAL**

Al 30 de septiembre de 2020

TRIMESTRE: TERCERO DE 2020

CAPITULO 3000 FEDERAL						
CONCEPTO	PARTIDA	SALDO	AUMENTO	DISMINUCIÓN	SALDO EN PARTIDA	JUSTIFICACIÓN
Viáticos en el país	37501	\$ 286,500.00	\$ -	\$ 12,000.00	\$ 274,500.00	Por la contingencia sanitaria, las comisiones tanto de personal docente, administrativo y directivos, fueron restringidos a solo los esenciales.
Almacenaje, envase y embalaje	34601	\$ -	\$ 12,000.00	\$ -	\$ 12,000.00	Traslado de camioneta Mercedes Benz de Sinaloa a la U San Luis.
21/08/2020	SUMAS	\$ 286,500.00	\$ 12,000.00	\$ 12,000.00	\$ 286,500.00	
CAPITULO 3000 FEDERAL						
CONCEPTO	PARTIDA	SALDO	AUMENTO	DISMINUCIÓN	SALDO EN PARTIDA	JUSTIFICACIÓN
Energía Eléctrica a Escuelas	31103	\$ 150,000.00	\$ -	\$ 1,295.20	\$ 148,704.80	Suficiencia presupuestal en esta partida
Difusión por radio, televisión y otros medios	36101	\$ -1,295.20	\$ 1,295.20	\$ -	\$ -	Difusión por medios electrónicos, sobre la promisión de la universidad.
29/05/2020	SUMAS	\$ 148,704.80	\$ 1,295.20	\$ 1,295.20	\$ 148,704.80	
DEL CAPITULO 2000 AL 3000 ESTATAL						
CONCEPTO	PARTIDA	SALDO	AUMENTO	DISMINUCIÓN	SALDO EN PARTIDA	JUSTIFICACIÓN
Materiales, útiles y equipos menores de oficina	21101	\$ 54,452.53	\$ -	\$ 52,566.59	\$ 1,885.94	Por la contingencia sanitaria, no fue necesaria la compra de papelería que se tenía prevista para esos meses
Servicio de acceso a internet y redes informáticas	31701	\$ -52,566.59	\$ 52,566.59	\$ -	\$ -	Pago del servicio de internet.
Refacciones y accesorios menores de oficina	29201	\$ 31,000.00	\$ -	\$ 11,941.44	\$ 19,058.56	Contingencia Sanitaria no fue necesario refacciones de equipo de computo en estos meses.
Servicios financieros y bancarios	34101	\$ -1,141.44	\$ 1,141.44	\$ -	\$ -	Pago de por menaje de cuentas bancarias
Gastos de orden social y cultural	38201	\$ -10,800.00	\$ 10,800.00	\$ -	\$ -	Renta de Sonido JATIC
29/05/2020	SUMAS	\$ 20,944.50	\$ 64,508.03	\$ 64,508.03	\$ 20,944.50	
DEL CAPITULO 2000 AL 5000 RECURSO MEZQUITE						
CONCEPTO	PARTIDA	SALDO	AUMENTO	DISMINUCIÓN	SALDO EN PARTIDA	JUSTIFICACIÓN
Materiales, accesorios y suministros de laboratorio	25501	\$ 138,866.64	\$ -	\$ 19,604.00	\$ 119,262.64	Compra de licuadoras industriales
Mobiliario y equipo para escuelas, laboratorios y talleres	51902	\$ -	\$ 19,604.00	\$ -	\$ 19,604.00	Compra de licuadoras industriales
18/06/2020	SUMAS	\$ 138,866.64	\$ 19,604.00	\$ 19,604.00	\$ 138,866.64	
CAPITULO 2000 AL 5000 PROYECTO MEZQUITE						
CONCEPTO	PARTIDA	SALDO	AUMENTO	DISMINUCIÓN	SALDO EN PARTIDA	JUSTIFICACIÓN
Materiales, accesorios y suministros de laboratorio	25501	\$ 71,048.64	\$ -	\$ 19,699.00	\$ 51,349.64	Compra de estufas
Mobiliario y equipo para escuelas, laboratorios y talleres	51902	\$ -19,699.00	\$ 19,699.00	\$ -	\$ -	Compra de estufas para el proyecto mezquite.
31/07/2020	SUMAS	\$ 51,349.64	\$ 19,699.00	\$ 19,699.00	\$ 51,349.64	
DEL CAPITULO 2000 AL 5000 PRODEP						
CONCEPTO	PARTIDA	SALDO	AUMENTO	DISMINUCIÓN	SALDO EN PARTIDA	JUSTIFICACIÓN
Materiales y útiles y equipos menores de oficina	21101	\$ 30,000.00	\$ -	\$ 28,165.00	\$ 1,835.00	En el ejercicio 2019, se autoriza el recurso PRODEP, pero no se tenían el anexo de ejecución por lo cual se pone toda la cantidad aprobada en esta partida.
Mobiliario	51101	\$ -	\$ 3,165.00	\$ -	\$ 3,165.00	Compra de silla secretaria para la Mtra. Susy Mercado
Bienes Informáticos	51501	\$ -	\$ 25,000.00	\$ -	\$ 25,000.00	Compra de laptop, tableta e impresora, para la Mtra. Susy Mercado
31/08/2020	SUMAS	\$ 30,000.00	\$ 28,165.00	\$ 28,165.00	\$ 30,000.00	

ANEXO

SISTEMA ESTATAL DE EVALUACIÓN
DEPENDENCIA / ENTIENDAD: UNIVERSIDAD TECNOLÓGICA DE SAN LUIS RÍO COLORADO
ANÁLISIS DE VARIACIONES PROGRAMÁTICAS-PRESUPUESTAL


TRIMESTRE: TERCERO DE 2020


Al 30 de septiembre de 2020

MODIFICACIÓN DEL RECURSO ESTATAL ENTRE CAPÍTULOS. 3RA SESION DE CONSEJO ORDINARIA

Distribución de \$1'500,000.00 (son: un millón quinientos mil pesos 00/100 MN) del capítulo 1000 al 2000 y 3000 ESTATAL.

CONCEPTO	PARTIDA	AUMENTO	DISMINUCION
SUELDOS	11301	-	\$ 1'500,000.00
Materiales y útiles y equipos menores de oficina	21101	\$ 80,000.00	-
Materiales eléctrico y electrónico	24601	\$ 70,000.00	-
Refacciones y accesorios menores de edificio	29201	\$ 40,000.00	-
Refacciones de administración, educacional y recreativo	29301	\$ 10,000.00	-
TOTAL EN CAPITULO 2000		\$ 200,000.00	*****
Energía eléctricas a escuelas	31102	\$ 300,000.00	-
Agua potable	31301	\$ 40,000.00	-
Telefonía tradicional	31401	\$ 50,000.00	-
Servicio de acceso a internet	31701	\$ 350,000.00	-
Patentes, regalías y otros	32701	\$ 80,000.00	-
Servicios de informática	33301	\$ 60,000.00	-
Servicios financieros y bancarios	34101	\$ 70,000.00	-
Pasajes terrestres	32701	\$ 50,000.00	-
Gastos de orden social y cultural	38201	\$ 50,000.00	-
Impuestos sobre la nomina	39801	\$ 250,000.00	-
TOTAL EN CAPITULO 3000		\$ 1'300,000.00	*****


 Lic. Salvador Raúl González Valenzuela
 Rector


 L.C.P. Servando Sánchez Carrizoza
 Director de Administración y Finanzas

UTCLC
 Universidad Tecnológica
 de San Luis Río Colorado

UNIVERSIDAD TECNOLÓGICA DE SAN LUIS RIO COLORADO
 Desglose de saldo en Bancos e Inversiones
 Al 30 de Septiembre de 2020
 (pesos)

Anexo B

TRIMESTRE: Tercero

Desglose del saldo presentado en el formato ETCA-I-02, en el inciso A2), de la Cuenta: BANCOS/TESORERÍA				
Datos de la Cuenta Bancaria				Tipo de Recurso (1)
	Institución Bancaria	Número de Cuenta	Saldo	
1	SANTANDER	18-00005868-6	977.89	Federal
2	SANTANDER	18-00010699-8	0.00	Estatal
3	SANTANDER	18-00010697-0	996,807.06	Federal
4	SANTANDER	18-00007118-8	4,047.45	Federal
5	SANTANDER	22-00057969-8 (Cursos)	228,390.90	Propios
6	SANTANDER	22-00057971-3	631,950.16	Propios
8	SANTANDER	22-00057973-0	6,570.79	Federal
9	SANTANDER	22-00057978-9	3,652,027.76	Federal
10	SANTANDER	65-50607416-4	3,634,894.97	Federal
11	SANTANDER	65-50620670-0 (Referenciado)	2,741,550.42	Propios
12	SANTANDER	18-14000554-1	0.00	Federal
13	BANAMEX	7009/4792353	274,547.06	Federal
14	SANTANDER	18-00012484-7	94,343.81	Propios
15	SANTANDER	18-00012545-8	0.00	Federal
16	SANTANDER	18-00014694-5	811,013.01	Estatal
17	SANTANDER	18-00014693-1	1,632,070.34	Federal
18				
19				
20				
TOTAL			14,709,191.62	

"Bajo protesta de decir verdad declaramos que los Estados Financieros y sus Notas, son razonablemente correctos y son responsabilidad del emisor"

1) Tipo de Recurso: Federal o Estatal (incluye Ingresos Propios)

Nota: En caso de que la cuenta bancaria tenga los dos tipos de recursos, presentar dos veces la misma cuenta separando los saldos por tipo de recurso.

Desglose del saldo presentado en el formato ETCA-I-02, en el inciso A4), de la Cuenta: INVERSIONES TEMPORALES (HASTA 3 MESES)				
Datos de la Cuenta Bancaria				Tipo de Recurso (1)
	Institución Bancaria	Número de Cuenta	Saldo	
1				
2				
3				
4				
5				
6				
7				
8				
9				
INCLUIR TODAS LAS CUENTAS Nota : Este formato No Aplica Órganos Autónomos Poder Legislativo, Poder Judicial				
TOTAL				0

Desglose del saldo presentado en el formato ETCA-I-02, en el inciso B1), de la Cuenta: INVERSIONES FINANCIERAS DE CORTO PLAZO				
Datos de la Cuenta Bancaria				Tipo de Recurso (1)
	Institución Bancaria	Número de Cuenta	Saldo	
1				
2				
3				
4				
5				
6				
7				
8				
9				
INCLUIR TODAS LAS CUENTAS Nota : Este formato No Aplica Órganos Autónomos Poder Legislativo, Poder Judicial				
TOTAL				0


Desglose del saldo presentado en el formato ETCA-I-02, en el inciso A) del Activo No Circulante, de la Cuenta: INVERSIONES FINANCIERAS A LARGO PLAZO				
Datos de la Cuenta Bancaria				Tipo de Recurso (1)
	Institución Bancaria	Número de Cuenta	Saldo	
1				
2				
3				
4				
5				
6				
7				
8				
9				
INCLUIR TODAS LAS CUENTAS Nota : Este formato No Aplica Órganos Autónomos Poder Legislativo, Poder Judicial				
TOTAL				0

"Bajo protesta de decir verdad declaramos que los Estados Financieros y sus Notas, son razonablemente correctos y son responsabilidad del emisor"

1) Tipo de Recurso: Federal o Estatal (incluye Ingresos Propios)

Nota: En caso de que la cuenta bancaria tenga los dos tipos de recursos, presentar dos veces la misma cuenta separando los saldos por tipo de recurso.


 Lic. Salvador Raul Gonzalez Valenzuela
 Rector


 LCP Servando Sanchez Carrizoza
 Director Administracion y Finanzas



