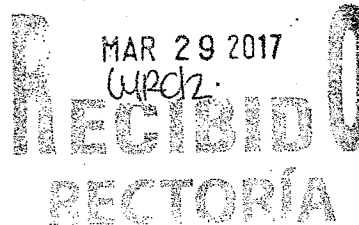
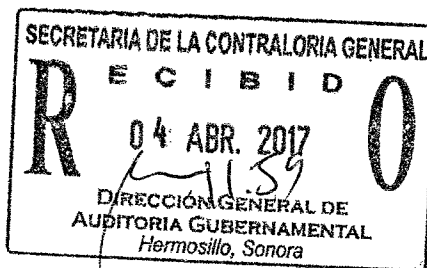


UNIVERSIDAD TECNOLÓGICA DE
SAN LUIS RÍO COLORADO

ESTADOS FINANCIEROS DICTAMINADOS
AL 31 DE DICIEMBRE DE 2016

CONTENIDO

CONCEPTO	FOLIO
Dictamen del Auditor Independiente	2
Estado de Situación Financiera	5
Estado de Actividades	6
Estado de Variaciones en la Hacienda Pública / Patrimonio	7
Estado de Cambios en la Situación Financiera	8
Estado analítico del Activo	9
Estado analítico de la Deuda y Otros Pasivos	10
Estado de Flujos de Efectivo	11
Informe Sobre Pasivos Contingentes	12
Notas a los Estados Financieros	13



LIC. MIGUEL ANGEL MURILLO AISPURO

Secretario de la Contraloría
General del Estado de Sonora.

Lic. Salvador Raul Gonzalez Valenzuela
Rector

PRESENTE

He auditado los estados financieros adjuntos de **UNIVERSIDAD TECNOLOGICA DE SAN LUIS RIO COLORADO** (la Entidad), que comprenden el estado de situación financiera al 31 de Diciembre de 2016, el estado de actividades, de variaciones en el patrimonio y de flujos de efectivo correspondientes al año terminado en esa fecha, así como un resumen de las políticas contables significativas y otra información explicativa. Los estados financieros han sido preparados por la administración de la Entidad de conformidad con las disposiciones en materia de información financiera establecidas en la Ley General de Contabilidad Gubernamental, en los Postulados Básicos de Contabilidad Gubernamental, en las Normas Generales y Especificas de Información Financiera Gubernamental para el sector Paraestatal emitidas por la Unidad de Contabilidad Gubernamental e Informes Sobre la Gestión Pública (UCG) de la Secretaría de Hacienda y Crédito Público (SHCP) y en las Normas de Información Financiera emitidas por el Consejo Mexicano de Normas de Información Financiera, A.C., que son aplicadas de manera supletoria y que le han sido autorizadas a la entidad, las cuales se mencionan en la *Nota 1 A*, a los estados financieros que se acompañan.

Responsabilidad de la administración en relación con los estados financieros

La administración de la entidad es responsable de la preparación de los estados financieros adjuntos de conformidad con las reglas contables indicadas anteriormente y que se mencionan en la *Nota 1 A*, a los estados financieros que se acompañan, y del control interno que la administración consideró necesario para permitir la preparación de estos estados financieros libres de desviación importante, debido a fraude o error.

Responsabilidad del Auditor

Mi responsabilidad es expresar una opinión sobre los estados financieros adjuntos basada en mi auditoría. He llevado a cabo mi auditoría de conformidad con las Normas Internacionales de Auditoría. Dichas normas exigen que cumpla con los requerimientos de ética, así como que planee y ejecute la auditoría con el fin de obtener una seguridad razonable sobre si los estados financieros están libres de desviación importante.

Una auditoría conlleva la aplicación de procedimientos para obtener evidencia de auditoría sobre los importes y la información revelada en los estados financieros. Los procedimientos seleccionados dependen del juicio del auditor, incluida la evaluación de los riesgos de desviación importante en los estados financieros, debido a fraude o error. Al efectuar dicha evaluación del riesgo, el auditor tiene en cuenta el control interno relevante para la preparación, por parte de la administración de la entidad, de los estados financieros, con el fin de diseñar los procedimientos de auditoría que sean adecuados en función de las circunstancias, y no con la finalidad de expresar una opinión sobre la eficacia del control interno de la entidad. Una auditoría también incluye la evaluación de la adecuación de las políticas contables aplicadas y de la razonabilidad de las estimaciones contables realizadas por la administración, así como la evaluación de la presentación de los estados financieros en su conjunto.

Considero que la evidencia de auditoría que he obtenido en mi auditoría proporciona una base suficiente y adecuada para emitir mi opinión de auditoría.

Fundamento de la Opinión con Salvedades

Existe diferencia en la depreciación del ejercicio entre el cálculo determinado por la Entidad y el de Auditoría, estimada en \$95,750, la cual, en caso de haberse registrado, hubiera disminuido el ahorro del ejercicio en esa misma cantidad.

La Entidad no ha depurado el inventario de activos fijos a efecto de identificar los que están en uso, descompuestos o fuera de su ubicación, no siendo factible su cuantificación y sus efectos en los Estados Financieros.

Opinión del Auditor

En mi opinión, excepto por los posibles efectos de lo descrito en los párrafos correspondientes al fundamento para la opinión con salvedades, los estados financieros adjuntos de **UNIVERSIDAD TECNOLÓGICA DE SAN LUIS RIO COLORADO** indicados en el primer párrafo de este informe, al 31 de Diciembre de 2016, y por el año terminado en esa fecha, han sido preparados, en todos los aspectos importantes de conformidad con las reglas contables, que se señalan en la *Nota 1 A*, a los Estados Financieros.

GRA

Despacho de Contadores Públicos


Otras Cuestiones

Los Estados Financieros de la entidad correspondientes al ejercicio terminado al 31 de diciembre del 2015, fueron dictaminados por otro contador público y en el cual se expresó una opinión con salvedades con fecha del 14 de marzo del 2016, mismos que se presentan únicamente para efectos de comparabilidad.

Base de preparación contable y utilización de este informe

Sin que ello tenga efecto en mi opinión, llamo la atención sobre la *Nota 1 A*, a los estados financieros, en la que se describe la base contable utilizada para la preparación de los estados financieros, los cuales fueron preparados para cumplir con los requerimientos normativos gubernamentales a que está sujeta la entidad y para ser integrados en el reporte de la Cuenta de la Hacienda Pública Federal los cuales están presentados en los formatos que para tal efecto fueron establecidos por la Unidad de Contabilidad Gubernamental e Informes sobre la Gestión Pública de la Secretaría de Hacienda y Crédito Público; consecuentemente, estos pueden no ser adecuados para otra finalidad.

ATENTAMENTE


CPC GUSTAVO RUIZ ALDAMA
CED PROF 1360235

Hermosillo, Sonora, Méx.
A 18 de Marzo del 2017.

UNIVERSIDAD TECNOLÓGICA DE SAN LUIS RIO COLORADO

ESTADO DE SITUACIÓN FINANCIERA
AL 31 DE DICIEMBRE 2016 Y 2015
(Pesos históricos)

ACTIVO	31/12/2016	31/12/2015
ACTIVO CIRCULANTE:		
Efectivo y Equivalentes (Nota 1.1)	\$ 11,906,244	\$ 4,370,392
Derechos a Recibir Efectivo o Equivalentes (Nota 1.2)	251,084	231,063
Derechos a Recibir Efectivo, Bienes o Servicios	-	5,274
Inventarios	-	-
Almacenes	-	-
Estimación por Pérdida o Deterioro de Activos Circulantes	-	-
Otros Activos Circulantes	-	-
	<u>251,084</u>	<u>236,337</u>
Total de Activo circulante	12,157,328	4,606,729
ACTIVO NO CIRCULANTE		
Inversiones Financieras a Largo Plazo	-	-
Derechos a Recibir Efectivo o Equivalentes a Largo Plazo	-	-
Bienes Inmuebles, Infraestructura y Construcciones en Proceso	46,142,958	24,536,608
Bienes Muebles (Nota 1.3)	19,060,386	17,060,484
Activos Intangibles	450,597	310,479
Depreciación, Deterioro y Amortización Acumulada de Bienes	(12,410,375)	(9,450,689)
Activos Diferidos	-	-
Estimación por Pérdida o Deterioro de Activos no Circulantes	-	-
Total de Activo No Circulante	<u>53,243,566</u>	<u>32,456,882</u>
TOTAL ACTIVO	<u>\$ 65,400,894</u>	<u>\$ 37,063,611</u>
PASIVO		
PASIVO CIRCULANTE:		
Cuentas por Pagar a Corto Plazo	9,721	10,808
Documentos por Pagar a Corto Plazo	-	-
Porción a Corto Plazo de la Deuda Pública a Largo Plazo	-	-
Títulos y valores a Corto Plazo	-	-
Pasivos Diferidos a Corto Plazo	-	-
Fondos y Bienes de Terceros en Garantía y/o Administración a C.	-	-
Provisiones a Corto Plazo	-	-
Otros Pasivos a Corto Plazo	-	-
Total de Pasivos Circulantes (Nota 1.4)	<u>9,721</u>	<u>10,808</u>
PASIVO NO CIRCULANTE:		
Cuentas por Pagar a Largo Plazo	-	-
Documentos por Pagar a Largo Plazo	-	-
Deuda Pública a Largo Plazo	-	-
Pasivos Diferidos a Largo Plazo	-	-
Fondos y Bienes de Terceros en Garantía y/o Administración a L.	-	-
Provisiones a Largo Plazo	-	-
Total de Pasivos No Circulantes	<u>-</u>	<u>-</u>
TOTAL PASIVO	<u>\$ 9,721</u>	<u>\$ 10,808</u>
HACIENDA PÚBLICA/PATRIMONIO (Nota 1.5)		
Hacienda Pública / Patrimonio Contribuido		
Aportaciones	45,430,081	23,785,411
Donaciones de Capital	-	-
Actualización de la Hacienda Pública/Patrimonio	-	-
Hacienda Pública / Patrimonio Generado		
Resultados del Ejercicio (Ahorro/Desahorro)	6,727,452	(665,863)
Resultados de Ejercicios Anteriores	13,233,640	13,933,255
Revalúos	-	-
Reservas	-	-
Rectificaciones de Resultados de Ejercicios Anteriores	-	-
Exceso o Insuficiencia en la Actualización de la Hacienda Pública/Patrimonio		
Resultado por Posición Monetaria	-	-
Resultado por Tenencia de Activos no Monetarios	-	-
Total de Hacienda Pública / Patrimonio	<u>65,391,173</u>	<u>37,052,803</u>
TOTAL DEL PASIVO Y HACIENDA PÚBLICA/PATRIMONIO	<u>\$ 65,400,894</u>	<u>\$ 37,063,611</u>

Las notas adjuntas son parte integrante de los estados financieros.


Lic. Salvador Raúl González Valenzuela
Rector


L.C.P. Servando Sánchez Carrizosa
Director de Administración y Finanzas

UNIVERSIDAD TECNOLÓGICA DE SAN LUIS RIO COLORADO

ESTADO DE ACTIVIDADES
DEL 1 DE ENERO AL 31 DE DICIEMBRE 2016 y 2015
(Pesos históricos)

	01/01/2016 AL 31/12/2016	01/01/2015 AL 31/12/2015
<u>INGRESOS Y OTROS BENEFICIOS:</u>		
Ingresos de la Gestión:		
Impuestos	\$ -	\$ -
Cuotas y Aportaciones de Seguridad Social	-	-
Contribuciones de Mejoras	-	-
Derechos	-	-
Productos de Tipo Corriente	-	-
Aprovechamientos de Tipo Corriente	-	-
Ingresos por Venta de Bienes y Servicios	4,746,119	4,080,105
Ingresos no Comprendidos en las Fracciones de la Ley de Ingresos Causados en Ejercicios Fiscales Anteriores Pendientes de Liquidación o Pago	-	-
Participaciones, Aportaciones, Transferencias, Asignaciones, Subsidios y Otras Ayudas:		
Participaciones y Aportaciones	-	-
Transferencias, Asignaciones, Subsidios y Otras Ayudas Federales	19,924,324	15,291,477
Transferencias, Asignaciones, Subsidios y Otras Ayudas Estatales	9,065,511	5,354,848
Otros Ingresos y Beneficios:		
Ingresos Financieros	64,309	48,458
Incremento por Variación de Inventarios	-	-
Disminución del Exceso de Estimaciones por Pérdida o Deterioro u Obsolescencia	-	-
Disminución del Exceso de Provisiones	-	-
Otros Ingresos y Beneficios Varios	-	-
Total de Ingresos y Otros Beneficios (Nota 2.1)	33,800,263	24,774,888
<u>GASTOS Y OTRAS PÉRDIDAS:</u>		
Gastos de Funcionamiento:		
Servicios Personales	\$ 17,788,686	\$ 15,939,427
Materiales y Suministros	1,390,595	1,649,451
Servicios Generales	4,726,580	4,386,990
Transferencias, Asignaciones, Subsidios y Otras Ayudas		
Transferencias Internas y Asignaciones al Sector Público	-	-
Transferencias al Resto del Sector Público	-	-
Subsidios y Subvenciones	109,731	8,700
Ayudas Sociales	-	-
Pensiones y Jubilaciones	-	-
Transferencias a Fideicomisos, Mandatos y Contratos Análogos	-	-
Transferencias a la Seguridad Social	-	-
Donativos	-	-
Transferencias al Exterior	-	-
Participaciones y Aportaciones		
Participaciones	-	-
Aportaciones	-	-
Convenios	-	-
Intereses, Comisiones y Otros Gastos de la Deuda Pública		
Intereses de la Deuda Pública	-	-
Comisiones de la Deuda Pública	-	-
Gastos de la Deuda Pública	-	-
Costo por Coberturas	-	-
Ayudas Financieras	-	-
Otros Gastos y Pérdidas Extraordinarias:		
Estimaciones, Depreciaciones, Deterioros, Obsolescencia	3,046,305	3,451,263
Provisiones	-	-
Disminución de Inventarios	-	-
Aumento por Insuficiencia de Estimaciones por Pérdida o Deterioro y Obsolescencia	-	-
Aumento por Insuficiencia de Provisiones	-	-
Otros Gastos	10,914	4,920
Inversión Pública		
Inversión Pública no Capitalizable	-	-
Total de Gastos y Otras Pérdidas (Nota 2.2)	27,072,811	25,440,751
Resultados del Ejercicio Ahorro (Desahorro)	\$ 6,727,452	\$ (665,863)

Las notas adjuntas son parte integrante de los estados financieros.

Lic. Salvador Raúl González Valenzuela
Rector

L.C.P. Servando Sánchez Carrizoza
Director de Administración y Finanzas


UNIVERSIDAD TECNOLÓGICA DE SAN LUIS RIO COLORADO

ESTADO DE VARIACIÓN EN LA HACIENDA PÚBLICA / PATRIMONIO
DEL 1 DE ENERO AL 31 DE DICIEMBRE DE 2016 Y 2015
(Pesos históricos)

	Hacienda Pública/ Patrimonio Contribuido	Hacienda Pública/ Patrimonio Generado de ejercicios anteriores	Hacienda Pública/ Patrimonio Generado del ejercicio	Ajustes por Cambios de Valor	Total
Rectificaciones de Resultados de Ejercicios Anteriores	\$ -	\$ -	\$ -	\$ -	\$ -
Patrimonio Neto Inicial Ajustado del Ejercicio	23,785,411	13,270,988	671,955	-	37,728,354
Aportaciones	-	-	-	-	-
Donaciones de Capital	-	-	-	-	-
Actualización de la Hacienda Pública/Patrimonio	-	-	-	-	-
Variaciones de la Hacienda Pública/Patrimonio Neto del Ejercicio					
Resultados del Ejercicio (Ahorro/Desahorro)	-	(9,688)	(665,863)	-	(675,551)
Resultados de Ejercicios Anteriores	-	671,955	(671,955)	-	-
Revalúos	-	-	-	-	-
Reservas	-	-	-	-	-
Hacienda Pública/Patrimonio Neto Final del Ejercicio 2015	23,785,411	13,933,255	(665,863)	-	37,052,803
Cambios en la Hacienda Pública/Patrimonio Neto del Ejercicio 2016					
Aportaciones	21,644,669	-	-	-	21,644,669
Donaciones de Capital	-	-	-	-	-
Actualización de la Hacienda Pública/Patrimonio	-	-	-	-	-
Variaciones de la Hacienda Pública/Patrimonio Neto del Ejercicio					
Resultados del Ejercicio (Ahorro/Desahorro)	-	-	6,727,452	-	6,727,452
Resultados de Ejercicios Anteriores	-	(699,615)	665,863	-	(33,752)
Revalúos	-	-	-	-	-
Reservas	-	-	-	-	-
Saldo Neto en la Hacienda Pública/Patrimonio 2016	\$ 45,430,081	13,233,640	6,727,452	-	\$ 65,391,173

Las notas adjuntas son parte integrante de los estados financieros.


Lic. Salvador Raúl González Valenzuela
Rector



L.C.P. Servando Sánchez Carrizoza
Director de Administración y Finanzas

UNIVERSIDAD TECNOLÓGICA DE SAN LUIS RIO COLORADO
ESTADO DE CAMBIOS EN LA SITUACIÓN FINANCIERA
DEL 1 DE ENERO AL 31 DE DICIEMBRE DE 2016
(Pesos históricos)

	Origen	Aplicación
ACTIVO		
Activo Circulante		
Efectivo y Equivalentes	-	7,535,852
Derechos a Recibir Efectivo o Equivalentes	-	20,021
Derechos a Recibir Bienes o Servicios	415	-
Inventarios	-	-
Almacenes	-	-
Estimación por Pérdida o Deterioro de Activos Circulantes	-	-
Otros Activos Circulantes	-	-
Activo No Circulante		
Inversiones Financieras a Largo Plazo	-	-
Derechos a Recibir Efectivo o Equivalentes a Largo Plazo	-	-
Bienes Inmuebles, Infraestructura y Construcciones en Proceso	-	21,606,350
Bienes Muebles	-	2,081,662
Activos Intangibles	-	140,118
Depreciación, Deterioro y Amortización Acumulada de Bienes	3,046,305	-
Activos Diferidos	-	-
Estimación por Pérdida o Deterioro de Activos no Circulantes	-	-
Otros Activos no Circulantes	-	-
PASIVO		
Pasivo Circulante		
Cuentas por Pagar a Corto Plazo	-	1,087
Documentos por Pagar a Corto Plazo	-	-
Porción a Corto Plazo de la Deuda Pública a Largo Plazo	-	-
Títulos y Valores a Corto Plazo	-	-
Pasivos Diferidos a Corto Plazo	-	-
Fondos y Bienes de Terceros en Garantía y/o Administración a Corto Plazo	-	-
Provisiones a Corto Plazo	-	-
Otros Pasivos a Corto Plazo	-	-
Pasivo No Circulante		
Cuentas por Pagar a Largo Plazo	-	-
Documentos por Pagar a Largo Plazo	-	-
Deuda Pública a Largo Plazo	-	-
Pasivos Diferidos a Largo Plazo	-	-
Fondos y Bienes de Terceros en Garantía y/o en Administración a Largo Plazo	-	-
Provisiones a Largo Plazo	-	-
HACIENDA PÚBLICA/PATRIMONIO		
Hacienda Pública/Patrimonio Contribuido		
Aportaciones	21,644,670	-
Donaciones de Capital	-	-
Actualización de la Hacienda Pública/Patrimonio	-	-
Hacienda Pública/Patrimonio Generado		
Resultados del Ejercicio (Ahorro/ Desahorro)	6,727,452	-
Resultados de Ejercicios Anteriores	-	33,752
Revalúos	-	-
Reservas	-	-
Rectificaciones de Resultados de Ejercicios Anteriores	-	-
Exceso o Insuficiencia en la Actualización de la Hacienda Pública/Patrimonio		
Resultado por Posición Monetaria	-	-
Resultado por Tenencia de Activos no Monetarios	-	-
TOTAL	31,418,842	31,418,842

Las notas adjuntas son parte integrante de los estados financieros.



Lic. Salvador Raúl González Valenzuela
Rector


L.C.P. Servando Sánchez Carrizoza
Director de Administración y Finanzas


UNIVERSIDAD TECNOLÓGICA DE SAN LUIS RIO COLORADO
ESTADO ANALÍTICO DEL ACTIVO
DEL 1 DE ENERO AL 31 DE DICIEMBRE DE 2016
(Pesos históricos)

Concepto	Saldo Inicial	Cargos del Periodo	Abonos del Periodo	Saldo Final	Variación del Periodo
ACTIVO					
Activo Circulante					
Efectivo y Equivalentes	4,370,392	68,463,963	60,928,111	11,906,244	7,535,852
Derechos a Recibir Efectivo o Equivalentes	231,062	34,263,110	34,243,089	251,083	20,021
Derechos a Recibir Bienes o Servicios	5,274	-	5,274	-	(5,274)
Inventarios	-	-	-	-	-
Almacenes	-	-	-	-	-
Estimación por Pérdida o Deterioro de Activos Circulantes	-	-	-	-	-
Otros Activos Circulantes	-	-	-	-	-
Activo No Circulante					
Inversiones Financieras a Largo Plazo	-	-	-	-	-
Derechos a Recibir Efectivo o Equivalentes a Largo Plazo	-	-	-	-	-
Bienes Inmuebles, Infraestructura y Construcciones en Proceso	24,536,609	21,606,349	-	46,142,958	21,606,349
Bienes Muebles	17,060,484	2,106,254	106,351	19,060,387	1,999,903
Activos Intangibles	-	-	-	-	-
Depreciación, Deterioro y Amortización Acumulada de Bienes	(9,450,689)	1,812,284	4,771,970	(12,410,375)	(2,959,686)
Activos Diferidos	-	-	-	-	-
Estimación por Pérdida o Deterioro de Activos no Circulantes	-	-	-	-	-
Otros Activos no Circulantes	310,479	140,118	-	450,597	140,118
TOTAL ACTIVOS	37,063,611	128,392,078	100,054,795	65,400,894	28,337,283

Las notas adjuntas son parte integrante de los estados financieros.



Lic. Salvador Raúl González Valenzuela
Rector



L.C.P. Servando Sánchez Carrizoza
Director de Administración y Finanzas



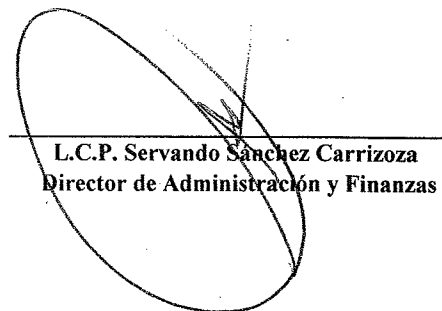
UNIVERSIDAD TECNOLÓGICA DE SAN LUIS RIO COLORADO
 ESTADO ANALÍTICO DE LA DEUDA Y OTROS PASIVOS
 DEL 1 DE ENERO AL 31 DE DICIEMBRE DE 2016
 (Pesos históricos)

Denominación de las Deudas	Moneda de Contratación	Institución o País Acreedor	Saldo Inicial del Periodo	Saldo Final del Periodo
DEUDA PÚBLICA				
Corto Plazo				
Deuda Interna				
Instituciones de Crédito			-	-
Títulos y Valores			-	-
Arrendamientos Financieros			-	-
Deuda Externa				
Organismos Financieros Internacionales			-	-
Deuda Bilateral			-	-
Títulos y Valores			-	-
Arrendamientos Financieros			-	-
Subtotal Corto Plazo			-	-
Largo Plazo				
Deuda Interna				
Instituciones de Crédito			-	-
Títulos y Valores			-	-
Arrendamientos Financieros			-	-
Deuda Externa				
Organismos Financieros Internacionales			-	-
Deuda Bilateral			-	-
Títulos y Valores			-	-
Arrendamientos Financieros			-	-
Subtotal Largo Plazo			-	-
Otros Pasivos	PESOS	ACREEDORES Y OTRAS CUENTAS POR PAGAR	10,808	9,721
Total Deuda y Otros Pasivos			10,808	9,721

Las notas adjuntas son parte integrante de los estados financieros.



 Lic. Salvador Raúl González Valenzuela
 Rector





 L.C.P. Servando Sánchez Carrizoza
 Director de Administración y Finanzas

UNIVERSIDAD TECNOLÓGICA DE SAN LUIS RIO COLORADO

ESTADO DE FLUJOS DE EFECTIVO
DEL 1 DE ENERO AL 31 DE DICIEMBRE DE 2016 y 2015
(Pesos históricos)

	01/01/2016 AL 31/12/2016	01/01/2015 AL 31/12/2015
Flujos de Efectivo de las Actividades de Gestión		
ORIGEN		
Impuestos	\$ -	\$ -
Cuotas y Aportaciones de Seguridad Social	-	-
Contribuciones de Mejoras	-	-
Derechos	-	-
Productos de Tipo Corriente	-	-
Aprovechamientos de Tipo Corriente	-	-
Ingresos por Venta de Bienes y Servicios	4,746,119	4,080,105
Ingresos no Comprendidos en las Fracciones de la Ley de Ingresos Causados en Ejercicios Fiscales Anteriores Pendientes de Liquidación o Pago	-	-
Participaciones y Aportaciones	-	-
Transferencias, Asignaciones y subsidios y Otras Ayudas Federales	19,924,324	15,291,477
Transferencias, Asignaciones y subsidios y Otras Ayudas Estatales	9,065,511	5,354,848
Otros Orígenes de Operación	64,309	48,458
Total Orígenes	33,800,263	24,774,888
APLICACIÓN		
Servicios Personales	17,788,686	15,939,427
Materiales y suministros	1,390,595	1,649,451
Servicios Generales	4,726,580	4,386,990
Transferencias Internas y Asignaciones al Sector Público	-	-
Transferencias al resto del Sector Público	-	-
Subsidios y Subvenciones	-	-
Ayudas Sociales	109,731	8,700
Pensiones y Jubilaciones	-	-
Transferencias a Fideicomisos, Mandatos y Contratos Análogos	-	-
Transferencias a la Seguridad Social	-	-
Donativos	-	-
Transferencias al Exterior	-	-
Participaciones	-	-
Convenios	-	-
Otras Aplicaciones de Operación	10,914	3,456,183
	24,026,506	25,440,751
Flujos Netos de Efectivo por Actividades de Operación (Nota 4.3)	9,773,757	(665,863)
Flujos de Efectivo de las Actividades de Inversión		
ORIGEN		
Bienes Inmuebles, Infraestructura y Construcciones en Proceso	-	-
Bienes Muebles	-	84,197
Otros Orígenes de Inversión	-	3,616,400
Aportación de Terreno	21,644,670	-
APLICACIÓN		
Bienes Inmuebles, Infraestructura y Construcciones en Proceso	(21,606,350)	(2,519,163)
Bienes Muebles (Nota 4.2)	(2,081,662)	-
Otras Aplicaciones de Inversión	(140,118)	-
Flujos Netos de Efectivo por Actividades de Inversión	(2,183,460)	1,181,434
Flujos de Efectivo de las Actividades de Financiamiento		
ORIGEN		
Endudamiento Neto	-	-
Interno	-	-
Externo	-	-
Otros Orígenes de Financiamiento	-	-
APLICACIÓN		
Servicios de la Deuda	-	-
Interno	-	-
Externo	(20,693)	-
Otras aplicaciones de Financiamiento	(33,752)	-
Flujos Netos de Efectivo por Actividades de Financiamiento	(54,445)	-
Incremento/Disminución Neta en el efectivo y Equivalentes al Efectivo Efectivo y Equivalente al efectivo al Inicio del Ejercicio	7,535,852	515,571
Efectivo y Equivalente al efectivo al Final del Ejercicio (Nota 4.1)	4,370,392	3,854,821
	\$ 11,906,244	\$ 4,370,392


Lic. Salvador Raúl González Valenzuela
Rector


L.C.P. Servando Sánchez Carrizoza
Director de Administración y Finanzas

UNIVERSIDAD TECNOLÓGICA DE SAN LUIS RIO COLORADO

INFORME SOBRE PASIVOS CONTINGENTES DEL 1 DE ENERO AL 31 DE DICIEMBRE DE 2016.

CONTINGENCIAS

- a) La entidad no es contribuyente del Impuesto Sobre la Renta, sin embargo es responsable solidario de la retención y entero de los impuestos que correspondan cuando haga pago a terceros por concepto de Honorarios, Arrendamiento, Remuneraciones al personal, entre otros. También tiene la obligación de exigir documentos que reúnan los requisitos fiscales cuando estén obligados a ello en los términos de la Ley del Impuesto Sobre la Renta.
- b) Las contribuciones federales, Estatales y municipales, están sujetas a revisión por parte de las autoridades fiscales durante un periodo de 5 años, estando contingentemente obligado al pago de dichas contribuciones, actualizaciones y recargos por posibles diferencias que sean detectadas.

UNIVERSIDAD TECNOLÓGICA DE SAN LUIS RIO COLORADO

NOTAS A LOS ESTADOS FINANCIEROS QUE TERMINARON EL 31 DE DICIEMBRE DE 2016 Y 2015.

A) NOTAS DE DESGLOSE

1. NOTAS AL ESTADO DE SITUACIÓN FINANCIERA.

ACTIVO

1.1 EFECTIVO Y EQUIVALENTE A EFECTIVO.

Al 31 de Diciembre de 2016 Y 2015 el Efectivo y Equivalentes de Efectivo se integran de la siguiente forma:

CONCEPTO	SALDO AL 31/12/2016	SALDO AL 31/12/2015
Efectivo y equivalentes	11,906,244	4,370,392
TOTAL	11,906,244	4,370,392

El efectivo es totalmente disponible y no tiene ninguna restricción.

1.2 DERECHOS A RECIBIR EFECTIVO O EQUIVALENTES.

Al 31 de Diciembre de 2016 y 2015, estas cuentas se integran de la siguiente forma:

CONCEPTO	SALDO AL 31/12/2016	SALDO AL 31/12/2015
Derechos a recibir efectivo o equivalentes	251,084	231,063
	251,084	231,063

1.3 BIENES MUEBLES E INMUEBLES Y SU DEPRECIACION ACUMULADA

Estas cuentas se integran como sigue al 31 de Diciembre de 2016 y 2015:

CONCEPTO	SALDO AL 31/12/2016	SALDOS AL 31/12/2015
BIENES INMUEBLES		
Terrenos	21,606,349	-
Edificios	21,679,994	21,679,994
Infraestructura	2,856,615	2,856,615
BIENES MUEBLES		
Mobiliario y Equipo de Administración	15,748,503	13,666,840
Mobiliario y Equipo Educativo y Recreativo	555,005	636,765
Equipo de Transporte	2,645,947	2,645,947
Maquinaria, Otros Equipos y Herramientas	110,932	110,932
ACTIVOS INTANGIBLES		
Software	450,597	310,479
	<u>65,653,941</u>	<u>41,907,571</u>
Menos:		
Depreciación Acumulada	-12,410,375	-9,450,689
ACTIVO FIJO NETO	53,243,566	32,456,882

La depreciación de los bienes muebles e inmuebles se determinó sobre el valor histórico de los mismos, utilizando el método de línea recta con base en su vida útil estimada. A continuación se desglosan los Bienes Muebles e Inmuebles por tasa de Depreciación y Vida Útil:

Concepto	Años de vida útil	% de depreciación anual
BIENES INMUEBLES, INFRAESTRUCTURA Y CONSTRUCCIONES EN PROCESO:		
Edificios No Habitacionales	30	3.3
Infraestructura	25	4
BIENES MUEBLES		
Mobiliario y Equipo de Administración		
Muebles de Oficina y Estantería	10	10
Equipo de Cómputo y de Tecnologías de la Información	3	33.3
Otros Mobiliarios y Equipos de Administración	10	10
Mobiliario y Equipo Educativo y Recreativo		
Equipos y Aparatos Audiovisuales	3	33.3
Equipo de Transporte		
Automóviles y Equipo Terrestre	5	20
Maquinaria, Otros Equipos y Herramientas		
Herramientas y Máquinas-Herramienta	10	10
Otros Equipos	10	10

La Entidad por el periodo del 1 de Enero al 31 de Diciembre de 2016 y 2015, afecto a resultados por la Depreciación de sus bienes muebles e inmuebles, por un importe de \$3, 046,305 y \$3, 451,263 respectivamente.

PASIVO

1.4 PASIVO CIRCULANTE

Este rubro se integra como sigue al 31 de Diciembre de 2016 y 2015:

CONCEPTO	SALDO AL 31/12/2016	SALDO AL 31/12/2015
Provisiones a Corto Plazo	3,349	5,549
Otros Pasivos a Corto Plazo	6,371	5,259
TOTAL	9,721	10,808

Estas cuentas por pagar agrupadas con el concepto de corto plazo, son acreedores diversos y provisiones de servicio de agua por pagar, tal y como se indica en el informe complementario de auditoría externa.

CAPITAL

1.5 PATRIMONIO

Este rubro se integra como sigue al 31 de Diciembre de 2016 y 2015:

CONCEPTO	SALDO AL 31/12/2016	SALDO AL 31/12/2015
Patrimonio Generado	45,430,081	23,785,411
Resultado de Ejercicios Anteriores	13,233,640	13,933,255
Ahorro (Desahorro) del Ejercicio	6,727,452	-665,863
TOTAL	65,391,173	37,052,804

2. NOTAS AL ESTADO DE ACTIVIDADES

2.1 INGRESOS Y OTROS BENEFICIOS

Este rubro se integra como sigue al 31 de Diciembre de 2016 y 2015:

CONCEPTO	Del 1 de Enero al 31 de Diciembre 2016	Del 1 de Enero al 31 de Diciembre 2015
Transferencias, Asignaciones, Subsidios y Otras Ayudas	28,989,835	20,646,325
Ingresos de Gestión	4,746,119	4,080,105
Otros Ingresos y Beneficios Varios	64,309	48,458
Total de ingresos	33,800,263	24,774,888

2.2 GASTOS Y OTRAS PÉRDIDAS

Este rubro se integra como sigue al 31 de Diciembre de 2016 y 2015:

CONCEPTO	01/01/2016	01/01/2015
	AL	AL
	31/12/2016	31/12/2015
Servicios Personales	17,788,686	15,939,427
Materiales y Suministros	1,390,595	1,649,451
Servicios Generales	4,726,580	4,386,990
Transferencias, asignaciones y Subsidios	109,731	8,700
Otros Gastos y Perdidas Extraordinarias	3,057,219	3,456,183
Total de Egresos	27,072,811	25,440,751

3. NOTAS AL ESTADO DE VARIACION EN LA HACIENDA PÚBLICA

En el periodo de Enero a Diciembre 2016, las modificaciones que tuvo este rubro es el siguiente:

CONCEPTO	SALDO FINAL AL 31/12/2015	AJUSTES O MODIFICACIONES	SALDO FINAL AL 31/12/2016
Patrimonio Generado	23,785,411	21,644,669	45,430,081
Resultado de Ejercicios Anteriores	13,933,255	- 699,615	13,233,640
Ahorro del Ejercicio	-665,863	7,393,315	6,727,452
TOTAL	37,052,804	28,338,370	65,391,173

Los ajustes o modificaciones en esos rubros se deben a la afectación en el patrimonio generado, por registros contables de terreno adquirido a través de donación por un importe de \$21, 644,669 y también se afectó a la cuenta de resultado de ejercicios anteriores por registro de computadoras no contabilizadas en ejercicios anteriores por falta de facturas según observación del ISAF y despachos externos y por cancelación de deudas por convenios de los ejercicios 2014 y 2015 y que ascienden a un importe neto de -\$699,615.

4. NOTAS AL ESTADO DE FLUJOS DE EFECTIVO

4.1 EFECTIVO Y EQUIVALENTES

El efectivo y equivalentes que se muestra en este estado financiero se componen de la siguiente manera:

CONCEPTO	SALDO AL 31/12/2016	SALDO AL 31/12/2015
Efectivo y equivalentes	11,906,244	4,370,392
TOTAL	11,906,244	4,370,392

Este efectivo es totalmente disponible, no existe ninguna restricción o gravamen sobre el mismo.

4.2 BIENES MUEBLES E INMUEBLES

Por los rubros de bienes muebles e inmuebles y de acuerdo al análisis de variaciones por el período de Enero a Diciembre del 2016 se determinó que existen las siguientes adquisiciones:

CONCEPTO	IMPORTE ALTAS
Terrenos	21,606,349
Mobiliario y Equipo de Administración	2,081,663
Activos Intangibles	140,118
TOTAL	23,828,130

Estas compras de mobiliario y equipo de administración fueron realizadas a proveedores locales y fueron liquidados en su totalidad en el ejercicio. Los Terrenos fueron adquiridos mediante donación del Parque Industrial Internacional de San Luis Río Colorado y fueron escriturados hasta el mes de Octubre de 2016, fecha en que se efectuaron en los registros contables.

4.3 CONCILIACIÓN DEL FLUJO DE EFECTIVO NETO DE ACTIVIDADES DE OPERACIÓN Y LA CUENTA AHORRO/DESAHORRO NETO DEL PERIODO DE ENERO A DICIEMBRE DEL 2016.

CONCEPTO	IMPORTE
Ahorro Neto Del Período de Enero a Diciembre del 2016 según el Estado de Actividades	6,727,452
Más:	
Partidas o Rubros que no Afectan Efectivo:	
Depreciación del Ejercicio	3,046,305
Flujo de Efectivo Neto de Actividades De Operación Según Estado de Flujo del 1 de Enero al 31 de Diciembre del 2016	9,773,757

5 CONCILIACIÓN ENTRE LOS INGRESOS PRESUPUESTARIOS Y CONTABLES, ASI COMO ENTRE LOS EGRESOS PRESUPUESTARIOS Y LOS GASTOS CONTABLES DEL 1 DE ENERO AL 31 DE DICIEMBRE 2016.

5.1 CONCILIACIÓN ENTRE LOS INGRESOS PRESUPUESTARIOS Y CONTABLES DEL 1 DE ENERO AL 31 DE DICIEMBRE 2016.

CONCEPTO	IMPORTE
Ingresos Según Presupuesto Original del 1 de Enero al 31 de Diciembre del 2016:	25,380,968
Mas Ampliaciones del Periodo:	
Incremento del Presupuesto	<u>10,805,249</u>
Ingresos Según Presupuesto Modificado del 1 de Enero al 31 de Diciembre del 2016	36,186,217
Mas (Menos):	
Ingresos por Recibir al 31 de Diciembre de 2016:	(2,385,954)
Ingresos Contables Según Estado de Actividades del 1 de Enero al 31 de Diciembre del 2016	<u><u>33,800,263</u></u>

5.2 CONCILIACIÓN ENTRE LOS EGRESOS PRESUPUESTARIOS Y CONTABLES DEL 1 DE ENERO AL 31 DE DICIEMBRE 2016.

CONCEPTO	IMPORTE
Egresos según Presupuesto Original del 1 de Enero al 31 de Diciembre del 2016	25,380,970
Más:	
Incremento del Presupuesto	<u>10,805,247</u>
Egresos Según Presupuesto Modificado del 1 de Enero al 31 de Diciembre 2016	36,186,217
Menos:	
Egresos no Aplicados	<u>-12,159,711</u>
Egresos Ejercidos Según Presupuesto del 1 de Enero al 31 de Diciembre de 2016	24,026,506
Más:	
Depreciación Contable	3,046,305
Egresos Contables Según Estado de Actividades del 1 de Enero al 31 de Diciembre de 2016	<u><u>27,072,811</u></u>

B) NOTAS DE MEMORIA

1. CUENTAS DE ORDEN

La entidad en apego a lo establecido por el CONAC maneja en cuentas de orden el control y aplicación de los avances presupuestales de ingresos y de egresos autorizados. Al 31 de Diciembre de 2016 tiene en sus registros contables los siguientes saldos acumulados en cuentas de orden:

CUENTA	DEBE	HABER
ESTIMACION DE INGRESOS	25,380,968	
INGRESOS ESTIMADOS		25,380,968
EJECUCION DE INGRESOS	2,505,468	
INGRESOS POR EJECUTAR		2,505,468
MODIFICACIONES A LA LEY DE INGRESOS ESTIMADA	10,805,247	
DEVENGACION DE INGRESOS		10,805,247
INGRESOS RECAUDADOS	33,680,747	
RECAUDACION DE INGRESOS		33,680,747
PTTO EGRESOS APROBADOS	25,380,968	
EGRESO PTTO APROBADOS		25,380,968
PTTO EGRESOS POR EJERCER	13,467,326	
EGRESOS PTTO POR EJERCER		13,467,326
MODIFICACION DE EGRESOS POR APROBAR	14,255,247	
APROBACION DE MODIFICACION DE EGRESOS		14,255,247
PTTO DE EGRESOS COMPROMETIDO	26,168,889	
EGRESOS PTTO COMPROMETIDO		26,168,889
PTTO EGRESOS DEVENGADO	26,168,889	
EGRESOS PTTO DEVENGADO		26,168,889
PTTO EGRESOS EJERCIDO	26,168,889	
EJERCIDO PTTO EGRESOS		26,168,889
PPTO EGRESOS PAGADO	26,168,889	
EGRESOS PTTO PAGADO		26,168,889
TOTALES	230,151,526	230,151,526

C) NOTAS DE GESTIÓN ADMINISTRATIVA

1.- ANTECEDENTES, ACTIVIDADES DEL ORGANISMO Y RESUMEN DE LAS PRINCIPALES POLÍTICAS CONTABLES.

ANTECEDENTES

La Entidad es un Organismo Público Descentralizado de la administración pública del Gobierno del Estado de Sonora constituida por decreto del Poder Ejecutivo y publicado en el boletín oficial el día 14 de Diciembre del 2010, denominándose "Universidad Tecnológica de San Luis Rio Colorado".

La Entidad, tiene como objeto:

- I. Impartir educación del tipo superior tecnológica, para formar profesionistas con aptitudes y conocimientos científicos y tecnológicos para aplicarlos en la solución creativa de los problemas que afectan a los sectores público, privado y social del Estado y el país;
- II. Ofrecer programas de continuidad de estudios para los egresados del nivel Técnico Superior Universitario, que les permita alcanzar los niveles académicos de licenciatura y postgrado, con base en los requisitos y el modelo académico aprobado;
- III. Realizar investigación científica y tecnológica que contribuya a ampliar el conocimiento y que se traduzca en aportaciones concretas para el mejoramiento y mayor eficacia en la producción de bienes y servicios y la elevación de la calidad de vida de la comunidad;
- IV. Promover el desarrollo de perfiles académicos que correspondan a las necesidades de la región, con un sentido de innovación e incorporación a los avances científico y tecnológico nacional e internacional; y
- V. Fomentar vínculos con otros sectores a través de acciones de concertación, para buscar la formación de alumnos competitivos, sustentada en una educación de calidad, con las habilidades, destrezas, conocimientos y técnicas que demanda el mercado laboral regional.

1.- ORGANISMO DE GOBIERNO

La Entidad contará con los siguientes órganos:

- I. El Consejo Directivo; y
- II. El Rector;

El Consejo Directivo será la máxima autoridad en la Entidad y estará integrado de la siguiente manera:

- I. Tres representantes del Gobierno del Estado, que serán el Secretario de Educación y Cultura, quien lo presidirá, el Secretario de Hacienda y el Secretario de Economía;
- II. Tres representantes del Gobierno Federal, designados por el Secretario de Educación Pública, a invitación del Secretario de Educación y Cultura;
- III. Un representante del Gobierno Municipal de San Luis Rio Colorado, designado por el Ayuntamiento, a invitación del Secretario de Educación y Cultura;
- IV. Dos representantes del sector productivo del municipio de San Luis Rio Colorado, a invitación del Secretario de Educación y Cultura; y
- V. Un Representante del Sector Social del Estado, a Invitación del Secretario de Educación y Cultura.

EJERCICIO FISCAL

El período comprendido de la revisión es del 01 de Enero al 31 de Diciembre del 2016.

RÉGIMEN JURÍDICO

La entidad se encuentra registrada ante las autoridades fiscales como persona moral con fines no lucrativos.

OBLIGACIONES FISCALES

La entidad no es contribuyente del Impuesto Sobre la Renta, sin embargo es responsable solidario de la retención y entero de los impuestos que correspondan cuando haga pago a terceros por concepto de Honorarios, Arrendamiento, Remuneraciones al personal, entre otros. También tiene la obligación de exigir documentos que reúnan los requisitos fiscales cuando estén obligados a ello en los términos de la Ley del Impuesto Sobre la Renta.

RESUMEN DE LAS PRINCIPALES POLITICAS CONTABLES

A) BASES CONTABLES DE PREPARACIÓN Y PRESENTACIÓN DE LOS ESTADOS FINANCIEROS

Los estados financieros adjuntos de la Entidad se prepararon de conformidad con las siguientes disposiciones normativas que le son aplicables en su carácter de Entidad Paraestatal del Gobierno Federal:

- a. Las disposiciones vigentes de la Ley General de Contabilidad Gubernamental (LGCG).
- b. Las Normas de Información Financiera Gubernamental Generales para el Sector Paraestatal (NIFGG) y las Normas de Información Financiera Gubernamental Específicas para el Sector Paraestatal (NIFGE), emitidas por la Unidad de Contabilidad Gubernamental e Informes sobre la Gestión Pública (UCG) de la Secretaría de Hacienda y Crédito Público (SHCP).
- c. Las Normas de Información Financiera emitidas por el Consejo Mexicano de Normas de Información Financiera, A. C. que son aplicadas de manera supletoria y que han sido autorizadas por la UCG de la SHCP.
- d. Normas Internacionales de Contabilidad para el Sector Público (NICSP).

Ley General de Contabilidad Gubernamental (LGCG)

El 31 de diciembre de 2008 se publicó en el Diario Oficial de la Federación la LGCG, que entró en vigor el 1 de enero de 2009, y es de observancia obligatoria para los poderes Ejecutivo, Legislativo y Judicial de la Federación, los Estados y el Distrito Federal; los Ayuntamientos de los Municipios; los Órganos Político-Administrativos de las Demarcaciones Territoriales del Distrito Federal; las Entidades de la Administración Pública Paraestatal, ya sean federales, estatales o municipales y los Órganos Autónomos Federales y Estatales.

La Ley tiene como objeto establecer los criterios generales que regirán la contabilidad gubernamental y la emisión de la información financiera de los entes públicos, con la finalidad de lograr la armonización contable a nivel nacional, para lo cual fue creado el Consejo Nacional de Armonización Contable (CONAC) como órgano de coordinación para la armonización de la contabilidad gubernamental, el cual tiene por objeto la emisión de las normas contables y las disposiciones presupuestales que se aplicarán para la generación de información financiera y presupuestal que emitirán los entes públicos.

En 2009, 2010 y 2011, el CONAC emitió diversas disposiciones regulatorias en materia de contabilidad gubernamental y presupuestal, en las cuales se establecieron diversas fechas para el inicio de su aplicación efectiva.

Con la finalidad de dar cumplimiento al objetivo de la armonización contable y establecer los ejercicios sociales en que tendrá aplicación efectiva el conjunto de normas aplicables, el 15 de diciembre de 2010 el CONAC emitió el Acuerdo de Interpretación sobre las obligaciones establecidas en los artículos transitorios de la LGCG, en el cual interpretó que las entidades paraestatales del Gobierno Federal y Estatal tienen la obligación, a partir del 1 de enero de 2012, de realizar registros contables con base acumulativa, apegándose al marco conceptual y a los postulados básicos de contabilidad gubernamental, así como a las normas y metodologías que establezcan los momentos contables, los clasificadores y los manuales de contabilidad gubernamental armonizados, y de acuerdo con las respectivas matrices de conversión con las características señaladas en los artículos 40 y 41 de la LGCG.

Consecuentemente, a partir de la fecha señalada tienen la obligación de emitir información contable, presupuestaria y programática sobre la base técnica prevista en los documentos técnico-contables siguientes:

- A. Marco Conceptual
- B. Postulados Básicos de Contabilidad Gubernamental
- C. Clasificador por Objeto del Gasto
- D. Clasificador por Tipo de Gasto
- E. Clasificador por Rubro de Ingresos
- F. Catálogo de Cuentas de Contabilidad
- G. Momentos Contables de los Egresos
- H. Momentos Contables de los Ingresos
- I. Manual de Contabilidad Gubernamental

Normas de Información Financiera Gubernamental emitidas por la UCG de la SHCP.

Las Normas Contables Principales Reglas de Registro y Valoración del Patrimonio (Elementos Generales), Reglas Específicas de Registro y Valoración del Patrimonio y Parámetros de Estimación de Vida Útil, emitidas por el CONAC el 27 de diciembre de 2010, 13 de diciembre de 2011 y 15 de agosto de 2012, respectivamente, serán de aplicación obligatoria a partir del 1 de enero de 2013, (Nota: en este caso debe de tomarse en cuenta el oficio 0247/2012 que emitió el Secretario Técnico del CONAC el 14 de septiembre de 2012, donde establece que dichas normas

contables deben ser aplicadas a partir del ejercicio que inicia el 1 de enero de 2013, sin embargo, se permite su aplicación en 2012 para el caso de aquellos entes públicos que tengan la posibilidad de realizar sus registros contables conforme dichas normas, o aquellos que en esa fecha ya estén aplicando la sustancia de las mismas, por lo que cualquier entidad que haya aplicado esas normas en 2012 estaría en cumplimiento).

Mediante Oficio Circular 309-A-0248/2012, de fecha 14 de septiembre de 2012, la UCG de la SHCP informó a las Dependencias de la Administración Pública Federal y a las Entidades del Sector Paraestatal sobre diversas modificaciones y precisiones que efectuó en el marco contable gubernamental federal.

Nuevos plazos para la emisión de reportes financieros:

Obligación	La Federación las Entidades Federativas y sus respectivos entes públicos a más tardar	Los Municipios y sus entes públicos a más tardar
Integración automática del ejercicio presupuestario con la operación contable	30 de junio de 2014	30 de junio de 2015
Realizar los registros contables con base en las Reglas de Registro y Valoración del Patrimonio	31 de diciembre de 2014	31 de diciembre de 2015
Generación en tiempo real de estados financieros	30 de junio de 2014	30 de junio de 2014
Emisión de Cuentas Públicas en los términos acordados por el Consejo	Para la correspondiente a 2014	Para la correspondiente a la 2015

El Comité Ejecutivo Nacional del IMCP, a través de la Vicepresidencia de Sector Gubernamental, en la Segunda Reunión del Consejo Nacional de Armonización Contable, celebrada el 3 de mayo de 2013, de la cual se destaca que los estados y municipios han logrado avances importantes y significativos en la adopción e implementación de la Ley General de Contabilidad Gubernamental (LGCG), así como que continúan los esfuerzos institucionales a fin de avanzar con el proceso de armonización contable. Sin embargo, en el diagnóstico se establece la limitante de carecer de una herramienta informática que haya dado los resultados requeridos en más de un ejercicio fiscal, de forma adecuada y probada.

Por lo anterior y con fundamento en las fracciones XII y XIII del artículo 9 de la Ley General de Contabilidad Gubernamental, se determinan los plazos para que la Federación, las Entidades Federativas, y los Municipios adopten las decisiones siguientes:

Supletoriedad de las Normas de Información Financiera Gubernamental General aplicables al Sector Paraestatal (NIEFGSP).

De acuerdo con el marco conceptual de la Ley de general de Contabilidad Gubernamental, en el inciso b) relativo a la institucional, señala la supletoriedad de la aplicación de las normas siendo de aplicación según la prelación las emitidas en primera instancia las de CONAC, en segunda instancia las Normas Internacionales de Contabilidad para el Sector público (NICSP) emitidas por la Junta de N)Internacionales del Sector Público y en tercera instancia las Normas de Información Financiera del Consejo mexicano para la Investigación y Desarrollo de Normas de Información Financiera (CINIF), en tanto el Consejo estatal de Armonización Contable, emita la normatividad correspondiente, en tanto se aplica la supletoriedad de las NIEFGSP para al sector federal, mientras dicho consejo estatal no emita las NIESFGSP aplicables a las entidades y organismos públicos descentralizados de la Administración Pública Estatal. Las Normas Supletorias aplicables a las entidades y organismos descentralizados del gobierno del Estado, son las siguientes:

- I. NIFGGSP 03.-Estimación de Cuentas Incobrables
- II. NIFGGSP 04.-Reexpresión
- III. NIFGGSP 05.-Obligaciones Laborales

Nuevo plan de cuentas contables.

Con motivo de la entrada en vigor de la nueva Ley de Contabilidad Gubernamental a partir del 1° de enero de 2012, la administración de la entidad, llevó a cabo la reestructuración de su catálogo de cuentas, por lo que a partir de la fecha antes señalada, los registros contables de la entidad se llevan en el nuevo plan de cuentas autorizado por la CONAC.


B) PRINCIPALES POLITICAS CONTABLES

- a) **Costo Histórico.-** Los bienes se registran a su costo de adquisición. No se reconocen los efectos de la inflación en los estados financieros, en términos del Boletín B-10 del Instituto Mexicano de Contadores Públicos. Las cifras incluidas en los estados financieros fueron determinadas con base en costos históricos, debido a que el organismo es una institución con fines no lucrativos, y no tiene como propósito fundamental darle mantenimiento financiero a su patrimonio, premisa básica para el reconocimiento de los efectos de la inflación en la información financiera.
- b) **Base de Registro.-** Los gastos se reconocen y se registran en el momento en que se devengan y los ingresos se registran conforme lo establece el Acuerdo que reforma las normas y metodologías para la determinación de los momentos contables de los ingresos, emitido por CONAC el 19 de julio de 2013 y publicado en el D.O.F. el 08 de agosto de 2013.
- c) **Efectivo y Equivalente.-** El efectivo y sus equivalentes están representados principalmente por depósitos bancarios con vencimientos no mayores a 90 días y se presentan valuados a su costo de adquisición más intereses ganados.

- d) **Estimación de Cuentas Incobrables.**- La entidad no tiene registrado una estimación de cuentas de dudosa recuperación, en caso de determinarse la incobrabilidad definitiva de alguna cuenta se cancela contra los resultados del ejercicio en que ocurre.
- e) **Inversiones en Activos Fijos.**- Las inversiones en activos fijos están integrados por Bienes Muebles e Inmuebles y están registrados a su valor de adquisición. La Entidad por el Ejercicio terminado al 31 de Diciembre de 2016 afecto sus resultados por la Depreciación de sus inversiones en Activo Fijo. Las inversiones únicamente deben afectar cuentas de activo.
- f) **Obligaciones Laborales.**- La Entidad no reconoce los efectos contingentes de las obligaciones laborales del personal contenidas en el NIF- D-3, emitido por el Consejo Mexicano para la Investigación y Desarrollo de Normas de Información Financiera A.C.
- g) **Impuestos Sobre la Renta.**- De conformidad con el Artículo 93 de la Ley del Impuesto sobre la Renta, la entidad no es contribuyente de este impuesto y solo tiene la obligación en los casos de retención y entero que señala la propia ley y tratándose de pagos a terceros, exigir la documentación que reúna los requisitos fiscales correspondientes.

Estas notas son parte integrante de los estados financieros de Universidad Tecnológica de San Luis Río Colorado al 31 de Diciembre del 2016 y 2015.


Lic. Salvador Raúl González Valenzuela
Rector


L.C.P. Servando Sánchez Carrizoza
Director de Administración y Finanzas