


San Luis Río Colorado, Sonora a 07 de julio del 2022
DAF 068/2022

DR. CARLOS GERMAN PALAFOX MOYLLERS
Subsecretario de Egresos
Presente.

Por medio de la presente, envío a usted Segundo Informe Trimestral 2022.

Agradeciendo el apoyo brindado a esta Institución, quedo a su disposición para cualquier información adicional.

ATENTAMENTE


LAP. Fausto Emanuel Andrade Zamora
Director de Administración y Finanzas
C.c.p.- Archivo/Minutario
SSC*not

SECRETARIA DE HACIENDA
SUBSECRETARIA DE EGRESOS
RECIBIDO
11 JUL. 2022
DIRECCION GENERAL DE PLANEACION
Y EVALUACION

San Luis Río Colorado, Sonora a 07 de julio del 2022
DAF 068/2022

LIC. JOCELYN OLIMPIA HERRERA PARRAL
DIRECTORA DE FINANZAS DGUTyP.
Presente.

Por medio de la presente, envío a usted Segundo Informe Trimestral 2022.

Agradeciendo el apoyo brindado a esta Institución, quedo a su disposición para cualquier información adicional.

ATENTAMENTE

UTSLRC
Universidad Tecnológica
San Luis Río Colorado

LAP. Fausto Emanuel Andrade Zamora
Director de Administración y Finanzas
C.c.p.- Archivo/Minutario
SSC*not

San Luis Río Colorado, Sonora a 07 de julio del 2022
DAF 068/2022

DR. CARLOS GERMAN PALAFOX MOYLLERS
Subsecretario de Egresos
Presente.

Por medio de la presente, envío a usted Segundo Informe Trimestral 2022.

Agradeciendo el apoyo brindado a esta Institución, quedo a su disposición para cualquier información adicional.

ATENTAMENTE



LAP. Fausto Emanuel Andrade Zamora
Director de Administración y Finanzas
C.c.p.- Archivo/Minutario
SSC*not

UTSLRC
Universidad Tecnológica
de San Luis Río Colorado



2DO INFORME TRIMESTRAL 2022



UTSLRC

Universidad Tecnológica
San Luis Rio Colorado



Formatos

Listado de Formatos ETCA "Evaluación Trimestral Contabilidad Armonizada"

<i>I.- Información contable</i>		
1	ETCA-I-01	Estado de Situación Financiera
2	ETCA-I-02	Estado de Situación Financiera-Detallado-LDF
3	ETCA-I-03	Estado de Actividades
4	ETCA-I-04	Estado de Variación en la Hacienda Pública
5	ETCA-I-05	Estado de Cambios en la Situación Financiera
6	ETCA-I-06	Estado de Flujos de Efectivo
7	ETCA-I-07	Estado Analítico del Activo
8	ETCA-I-08	Estado Analítico de la Deuda y Otros Pasivos
9	ETCA-I-09	Informe Analítico de la Deuda y Otros Pasivos-Detallado-LDF
10	ETCA-I-10	Informe Analítico de Obligaciones Diferentes de Financiamiento-LDF
11	ETCA-I-11	Informe sobre Pasivos Contingentes
12	ETCA-I-12	Notas a los Estados Financieros
<i>II.- Información Presupuestaria</i>		
13	ETCA-II-01	Estado Analítico de Ingresos
14	ETCA-II-02	Estado Analítico de Ingresos Detallado-LDF
15	ETCA-II-03	Conciliación entre los Ingresos Presupuestarios y Contables
16	ETCA-II-04	Estado Analítico del Ejercicio Presupuesto de Egresos
17	ETCAII-05	Estado Analítico del Ejercicio Presupuesto de Egresos Detallado-LDF Clasificación Por Objeto del Gasto
18	ETCA-II-06	Estado Analítico del Ejercicio Presupuesto de Egresos Clasificación Económica (Por Tipo de Gasto)
19	ETCA-II-07	Estado Analítico del Ejercicio Presupuesto de Egresos Por Unidad Administrativa
20	ETCA-II-08	Estado Analítico del Ejercicio Presupuesto de Egresos Detallado-LDF Por Unidad Administrativa
21	ETCA-II-09	Estado Analítico del Ejercicio Presupuesto de Egresos Clasificación Administrativa, Por Poderes
22	ETCA-II-10	Estado Analítico del Ejercicio Presupuesto de Egresos Clasificación Administrativa, Por tipo de Organismo o Entidad Paraestatal
23	ETCA-II-11	Estado Analítico del Ejercicio Presupuesto de Egresos Clasificación Funcional (Finalidad y Función)
24	ETCA-II-12	Estado Analítico del Ejercicio Presupuesto de Egresos -Detallado-LDF Clasificación Funcional (Finalidad y Función)
25	ETCA-II-13	Estado Analítico del Ejercicio Presupuesto de Egresos Por Partida del Gasto
26	ETCA-II-14	Estado Analítico del Ejercicio Presupuesto de Egresos - Detallado-LDF (Clasificación de Servicios Personales por Categoría)
27	ETCA-II-15	Conciliación entre los Egresos Presupuestarios y los Gastos Contables
28	ETCA-II-16	Endeudamiento Neto
29	ETCA-II-17	Intereses de la Deuda
<i>III.- Información Programática</i>		
30	ETCA-III-01	Gasto por Categoría Programática
31	ETCA-III-02	Gasto por Programa Presupuestario (NO APLICA)
32	ETCA-III-03	Gasto por Proyectos de Inversión

33	ETCA-III-04	Informe de Avance Programático
34	ETCA-III-05	Matriz de Indicadores de Resultados
<i>IV.- Información Complementaria-Anexos.</i>		
35	ETCA-IV-01	Indicadores de Postura Fiscal
36	ETCA-IV-02	Balance Presupuestario-LDF
37	ETCA-IV-03	Relación de Cuentas Bancarias Productivas Específicas
38	ETCA-IV-04	Relación de Bienes que Componen su Patrimonio (SEGUNDO TRIMESTRE y CUENTA PÚBLICA)
39	ETCA-IV-06	Clasificación Económica de los Ingresos , de los Gastos y del Financiamiento
40	Anexo A	Análisis de variaciones Programático-Presupuestal
41	Anexo B	Desglose de saldo en Bancos e Inversiones
42	Anexo C	Gasto de acuerdo a la Estructura Programática (LAYOUT EXCEL)

Estado de Situación Financiera

Al 30 de junio de 2022

(Cifras en Pesos)

INFORME TRIMESTRAL: Segundo

ACTIVO	2022	2021	PASIVO	2022	2021
Activo Circulante			Pasivo Circulante		
Efectivo y Equivalentes	9,529,168.02	12,476,219.80	Cuentas por Pagar a Corto Plazo	348,792.86	18,353.81
Derechos a Recibir Efectivo o Equivalentes	225,033.57	198,918.00	Documentos por Pagar a Corto Plazo	-	-
Derechos a Recibir Bienes o Servicios	-	-	Porción a Corto Plazo de la Deuda Pública a Largo Plazo	-	-
Inventarios	-	-	Títulos y Valores a Corto Plazo	-	-
Almacenes	-	-	Pasivos Diferidos a Corto Plazo	-	-
Estimación por Pérdida o Deterioro de Activos Circulantes	-	-	Fondos y Bienes de Terceros en Garantía y/o Administración a Corto Plazo	-	-
Otros Activos Circulantes	-	-	Provisiones a Corto Plazo	-	794,028.41
			Otros Pasivos a Corto Plazo	98,887.59	20,011.29
Total de Activos Circulantes	9,754,201.59	12,675,137.80	Total de Pasivos Circulantes	447,680.45	832,393.51
Activo No Circulante			Pasivo No Circulante		
Inversiones Financieras a Largo Plazo	-	-	Cuentas por Pagar a Largo Plazo	-	-
Derechos a Recibir Efectivo o Equivalentes a Largo Plazo	-	-	Documentos por Pagar a Largo Plazo	-	-
Bienes Inmuebles, Infraestructura y Construcciones en Proceso	130,116,556.83	130,116,556.83	Deuda Pública a Largo Plazo	-	-
Bienes Muebles	47,504,219.39	47,257,501.38	Pasivos Diferidos a Largo Plazo	-	-
Activos Intangibles	1,789,077.89	1,789,077.89	Fondos y Bienes de Terceros en Garantía y/o en Administración a Largo Plazo	-	-
Depreciación, Deterioro y Amortización Acumulada de Bienes	47,982,487.96	44,452,930.96	Provisiones a Largo Plazo	-	-
Activos Diferidos	-	-			
Estimación por Pérdida o Deterioro de Activos no Circulantes	-	-			
Otros Activos no Circulantes	-	-			
Total de Activos No Circulantes	131,427,366.15	134,710,205.14	Total de Pasivos No Circulantes	-	-
Total de Activos	141,181,567.74	147,385,342.94	Total de Pasivo	447,680.45	832,393.51
			Hacienda Pública/Patrimonio		
			Hacienda Pública/Patrimonio Contribuido	126,186,270.70	125,939,552.69
			Aportaciones	126,186,270.70	125,939,552.69
			Donaciones de Capital	-	-
			Actualización de la Hacienda Pública/Patrimonio		
			Hacienda Pública/Patrimonio Generado	14,547,616.59	20,613,396.73
			Resultados del Ejercicio (Ahorro/ Desahorro)	1,656,054.17	4,264,260.19
			Resultados de Ejercicios Anteriores	16,203,670.76	16,349,136.54
			Revalúos	-	-
			Reservas	-	-
			Rectificaciones de Resultados de Ejercicios Anteriores	-	-
			Exceso o Insuficiencia en la Actualización de la Hacienda Pública/Patrimonio	-	-
			Resultado por Posición Monetaria	-	-
			Resultado por Tenencia de Activos no Monetarios	-	-
			Total Hacienda Pública/Patrimonio	140,733,887.29	146,552,949.42
			Total de Pasivo y Hacienda Pública/Patrimonio	141,181,567.74	147,385,342.94

"Bajo protesta de decir verdad declaramos que los Estados Financieros y sus Notas, son razonablemente correctos y son responsabilidad del emisor"

Lic. José Arturo Delgado Reza
Rector



Lic. Fausto Emanuel Andrade Zamora
Director de Administración y Finanzas

Estado de Situación Financiera - Detallado - LDF
Al 31 de Diciembre de 2021 y al 30 de Junio de 2022 (b)

INFORME TRIMESTRAL: Segundo

(PESOS)

Concepto (c)	2022	31 de diciembre de 2021	Concepto (c)	2022	31 de diciembre de 2021
ACTIVO			PASIVO		
Activo Circulante			Pasivo Circulante		
a. Efectivo y Equivalentes (a=a1+a2+a3+a4+a5+a6+a7)	9,529,168.02	12,476,219.80	a. Cuentas por Pagar a Corto Plazo (a=a1+a2+a3+a4+a5+a6+a7+a8+a9)	348,792.86	16,353.81
a1) Efectivo	10,300.00	4,840	a1) Servicios Personales por Pagar a Corto Plazo	348,792.86	16,353.81
a2) Bancos/Tesorería	9,518,868.02	12,471,380	a2) Proveedores por Pagar a Corto Plazo	-	-
a3) Bancos/Dependencias y Otros	-	-	a3) Contratistas por Obras Públicas por Pagar a Corto Plazo	-	-
a4) Inversiones Temporales (Hasta 3 meses)	-	-	a4) Participaciones y Aportaciones por Pagar a Corto Plazo	-	-
a5) Fondos con Afectación Específica	-	-	a5) Transferencias Otorgadas por Pagar a Corto Plazo	-	-
a6) Depósitos de Fondos de Terceros en Garantía y/o Administración	-	-	a6) Intereses, Comisiones y Otros Gastos de la Deuda Pública por Pagar a Corto Plazo	-	-
a7) Otros Efectivos y Equivalentes	-	-	a7) Retenciones y Contribuciones por Pagar a Corto Plazo	-	-
b. Derechos a Recibir Efectivo o Equivalentes (b=b1+b2+b3+b4+b5+b6+b7)	225,033.57	198,918.00	a8) Devoluciones de la Ley de Ingresos por Pagar a Corto Plazo	-	-
b1) Inversiones Financieras de Corto Plazo	-	-	a9) Otras Cuentas por Pagar a Corto Plazo	-	-
b2) Cuentas por Cobrar a Corto Plazo	-	-	b. Documentos por Pagar a Corto Plazo (b=b1+b2+b3)	98,887.59	20,011.29
b3) Deudores Diversos por Cobrar a Corto Plazo	225,033.57	198,918	b1) Documentos Comerciales por Pagar a Corto Plazo	-	-
b4) Ingresos por Recuperar a Corto Plazo	-	-	b2) Documentos con Contratistas por Obras Públicas por Pagar a Corto Plazo	-	-
b5) Deudores por Anticipos de la Tesorería a Corto Plazo	-	-	b3) Otros Documentos por Pagar a Corto Plazo	98,887.59	20,011.29
b6) Préstamos Otorgados a Corto Plazo	-	-	c. Porción a Corto Plazo de la Deuda Pública a Largo Plazo (c=c1+c2)	-	-
b7) Otros Derechos a Recibir Efectivo o Equivalentes a Corto Plazo	-	-	c1) Porción a Corto Plazo de la Deuda Pública	-	-
c. Derechos a Recibir Bienes o Servicios (c=c1+c2+c3+c4+c5)	-	-	c2) Porción a Corto Plazo de Arrendamiento Financiero	-	-
c1) Anticipo a Proveedores por Adquisición de Bienes y Prestación de Servicios a Corto Plazo	-	-	d. Títulos y Valores a Corto Plazo	-	-
c2) Anticipo a Proveedores por Adquisición de Bienes Inmuebles y Muebles a Corto Plazo	-	-	e. Pasivos Diferidos a Corto Plazo (e=e1+e2+e3)	-	-
c3) Anticipo a Proveedores por Adquisición de Bienes Intangibles a Corto Plazo	-	-	e1) Ingresos Cobrados por Adelantado a Corto Plazo	-	-
c4) Anticipo a Contratistas por Obras Públicas a Corto Plazo	-	-	e2) Intereses Cobrados por Adelantado a Corto Plazo	-	-
c5) Otros Derechos a Recibir Bienes o Servicios a Corto Plazo	-	-	e3) Otros Pasivos Diferidos a Corto Plazo	-	-
d. Inventarios (d=d1+d2+d3+d4+d5)	-	-	f. Fondos y Bienes de Terceros en Garantía y/o Administración a Corto Plazo (f=f1+f2+f3+f4+f5+f6)	-	-
d1) Inventario de Mercancías para Venta	-	-	f1) Fondos en Garantía a Corto Plazo	-	-
d2) Inventario de Mercancías Terminadas	-	-	f2) Fondos en Administración a Corto Plazo	-	-
d3) Inventario de Mercancías en Proceso de Elaboración	-	-	f3) Fondos Contingentes a Corto Plazo	-	-
d4) Inventario de Materias Primas, Materiales y Suministros para Producción	-	-	f4) Fondos de Fidelcomisos, Mandatos y Contratos Análogos a Corto Plazo	-	-
d5) Bienes en Tránsito	-	-	f5) Otros Fondos de Terceros en Garantía y/o Administración a Corto Plazo	-	-
e. Almacenes	-	-	f6) Valores y Bienes en Garantía a Corto Plazo	-	-

Concepto (c)	2022	31 de diciembre de 2021	Concepto (c)	2022	31 de diciembre de 2021
f. Estimación por Pérdida o Deterioro de Activos Circulantes (f=f1+f2)			g. Provisiones a Corto Plazo (g=g1+g2+g3)		794,028.41
f1) Estimaciones para Cuentas Incobrables por Derechos a Recibir Efectivo o Equivalentes			g1) Provisión para Demandas y Juicios a Corto Plazo		
f2) Estimación por Deterioro de Inventarios			g2) Provisión para Contingencias a Corto Plazo		
g. Otros Activos Circulantes (g=g1+g2+g3+g4)			g3) Otras Provisiones a Corto Plazo		794,028.41
g1) Valores en Garantía			h. Otros Pasivos a Corto Plazo (h=h1+h2+h3)		
g2) Bienes en Garantía (excluye depósitos de fondos)			h1) Ingresos por Clasificar		
g3) Bienes Derivados de Embargos, Decomisos, Aseguramientos y Dación en Pago			h2) Recaudación por Participar		
g4) Adquisición con Fondos de Terceros			h3) Otros Pasivos Circulantes		
IA. Total de Activos Circulantes (IA = a + b + c + d + e + f + g)	9,754,201.59	12,675,137.80	IIA. Total de Pasivos Circulantes (IIA = a + b + c + d + e + f + g + h)	447,680.45	832,393.51
Activo No Circulante			Pasivo No Circulante		
a. Inversiones Financieras a Largo Plazo			a. Cuentas por Pagar a Largo Plazo		
b. Derechos a Recibir Efectivo o Equivalentes a Largo Plazo			b. Documentos por Pagar a Largo Plazo		
c. Bienes Inmuebles, Infraestructura y Construcciones en Proceso	130,116,556.83	130,116,557	c. Deuda Pública a Largo Plazo		
d. Bienes Muebles	47,504,219.39	47,257,501	d. Pasivos Diferidos a Largo Plazo		
e. Activos Intangibles	1,789,077.89	1,789,078	e. Fondos y Bienes de Terceros en Garantía y/o en Administración a Largo Plazo		
f. Depreciación, Deterioro y Amortización Acumulada de Bienes	47,982,487.96	44,452,931	f. Provisiones a Largo Plazo		
g. Activos Diferidos					
h. Estimación por Pérdida o Deterioro de Activos no Circulantes			IIIB. Total de Pasivos No Circulantes (IIIB=a + b + c + d + e + f)		
i. Otros Activos no Circulantes			II. Total del Pasivo (II = IIA + IIIB)	447,680.45	832,393.51
IB. Total de Activos No Circulantes (IB = a + b + c + d + e + f + g + h + i)	131,427,366.15	134,710,205.14	HACIENDA PÚBLICA/PATRIMONIO		
I. Total del Activo (I = IA + IB)	141,181,567.74	147,385,342.94	IIIA. Hacienda Pública/Patrimonio Contribuido (IIIA = a + b + c)	126,186,270.70	125,939,552.69
			a. Aportaciones	126,186,270.70	125,939,552.69
			b. Donaciones de Capital		
			c. Actualización de la Hacienda Pública/Patrimonio		
			IIIB. Hacienda Pública/Patrimonio Generado (IIIB = a + b + c + d + e)	14,547,616.59	20,613,396.73
			a. Resultados del Ejercicio (Ahorro/ Desahorro)	1,656,054.17	4,264,260.19
			b. Resultados de Ejercicios Anteriores	16,203,670.76	16,349,136.54
			c. Revaluos		
			d. Reservas		
			e. Rectificaciones de Resultados de Ejercicios Anteriores		
			IIIC. Exceso o Insuficiencia en la Actualización de la Hacienda Pública/Patrimonio (IIIC=a+b)		
			a. Resultado por Posición Monetaria		
			b. Resultado por Tenencia de Activos no Monetarios		
			III. Total Hacienda Pública/Patrimonio (III = IIIA + IIIB + IIIC)	140,733,887.29	146,552,949.42
			IV. Total del Pasivo y Hacienda Pública/Patrimonio (IV =II+III)	141,181,567.74	147,385,342.94



Lic. Fausto Emanuel Andrade Zamora
Director de Administración y Finanzas

Lic. Jose Arturo Delgado Reza
Rector

	2022	2021
INGRESOS Y OTROS BENEFICIOS		
Ingresos de Gestión	2,730,922.45	4,933,511.38
Impuestos	-	-
Cuotas y Aportaciones de Seguridad Social	-	-
Contribuciones de Mejoras	-	-
Derechos	-	-
Productos	65,683.45	117,811.64
Aprovechamientos	-	-
Ingresos por Venta de Bienes y Prestación de Servicios	2,665,239.00	4,815,699.74
Participaciones, Aportaciones, Convenios, Incentivos Derivados de la Colaboración Fiscal, Fondos Distintos de Aportaciones, Transferencias, Asignaciones, Subsidios y Subvenciones, y Pensiones y Jubilaciones	17,796,186.78	46,117,348.54
Participaciones, Aportaciones, Convenios, Incentivos Derivados de la Colaboración Fiscal y Fondos Distintos de Aportaciones	-	-
Transferencias, Asignaciones, Subsidios y Subvenciones, y Pensiones y Jubilaciones	17,796,186.78	46,117,348.54
Otros Ingresos y Beneficios	654.90	4,521.33
Ingresos Financieros	-	-
Incremento por Variación de Inventarios	-	-
Disminución del Exceso de Estimaciones por Pérdida o Deterioro u Obsolescencia	-	-
Disminución del Exceso de Provisiones	-	-
Otros Ingresos y Beneficios Varios	654.90	4,521.33
Total de Ingresos y Otros Beneficios	20,527,764.13	51,055,381.25
GASTOS Y OTRAS PÉRDIDAS		
Gastos de Funcionamiento	18,652,977.87	39,333,918.59
Servicios Personales	14,627,543.64	30,411,099.20
Materiales y Suministros	464,326.13	1,838,203.32
Servicios Generales	3,561,108.10	7,084,616.07
Transferencias, Asignaciones, Subsidios y Otras Ayudas	-	91,466.52
Transferencias Internas y Asignaciones al Sector Público	-	-
Transferencias al Resto del Sector Público	-	-
Subsidios y Subvenciones	-	30,600.00
Ayudas Sociales	-	-
Pensionamientos y Jubilaciones	-	-
Transferencias a Fideicomisos, Mandatos y Contratos Análogos	-	-
Transferencias a la Seguridad Social	-	-
Donativos	-	60,866.52
Transferencias al Exterior	-	-
Participaciones y Aportaciones	-	-
Participaciones	-	-
Aportaciones	-	-
Convenios	-	-
Intereses, Comisiones y Otros Gastos de la Deuda Pública	-	-
Intereses de la Deuda Pública	-	-
Comisiones de la Deuda Pública	-	-
Gastos de la Deuda Pública	-	-
Costo por Coberturas	-	-
Apoyos Financieros	-	-
Otros Gastos y Pérdidas Extraordinarias	3,530,840.43	7,365,735.95
Estimaciones, Depreciaciones, Deterioros, Obsolescencia y Amortizaciones	3,529,557.00	7,179,759.18
Provisiones	-	-
Disminución de Inventarios	-	185,971.20
Aumento por Insuficiencia de Estimaciones por Pérdida o Deterioro u Obsolescencia	-	-
Aumento por Insuficiencia de Provisiones	-	-
Otros Gastos	1,283.43	5.57
Inversión Pública	-	-
Inversión Pública no Capitalizable	-	-
Total de Gastos y Otras Pérdidas	22,183,818.30	46,791,121.06
Resultados del Ejercicio (Ahorro/Desahorro)	1,656,054.17	4,264,260.19

Bajo protesta de decir verdad declaramos que los Estados Financieros y sus Notas, son razonablemente correctos y son responsabilidad del emisor



Lic. Jose Arturo Delgado Reza
Rector




Lic. Fausto Emanuel Andrade Zamora
Director de Administración y Finanzas

UNIVERSIDAD TECNOLÓGICA DE SAN LUIS RIO COLORADO

ETCA-I-04

Estado de Variación en la Hacienda Pública

Del 01 de Enero al 30 de junio de 2022

INFORME TRIMESTRAL: Segundo

(Cifras en Pesos)

Concepto	Hacienda Pública / Patrimonio Contribuido	Hacienda Pública / Patrimonio Generado de Ejercicios Anteriores	Hacienda Pública / Patrimonio Generado del Ejercicio	Exceso o Insuficiencia en la Actualización de la Hacienda Pública / Patrimonio	Total
Hacienda Pública / Patrimonio Contribuido Neto de 2021	125,939,552.69				125,939,552.69
Aportaciones	125,939,552.69				125,939,552.69
Donaciones de Capital					-
Actualización de la Hacienda Pública/Patrimonio					-
Hacienda Pública / Patrimonio Generado Neto de 2021		16,349,136.54	4,264,260.19		20,613,396.73
Resultados del Ejercicio (Ahorro/Desahorro)			4,264,260.19		4,264,260.19
Resultados de Ejercicios Anteriores		16,349,136.54			16,349,136.54
Revalúos					-
Reservas					-
Rectificaciones de Resultados de Ejercicios Anteriores					-
Exceso o Insuficiencia en la Actualización de la Hacienda Pública / Patrimonio Neto de 2021				-	-
Resultado por Posición Monetaria					-
Resultado por Tenencia de Activos no Monetarios					-
Hacienda Pública / Patrimonio Neto Final de 2021	125,939,552.69	16,349,136.54	4,264,260.19	-	146,552,949.42
Cambios en la Hacienda Pública / Patrimonio Contribuido Neto de 2022	246,718.01				246,718.01
Aportaciones	246,718.01				246,718.01
Donaciones de Capital					-
Actualización de la Hacienda Pública/Patrimonio					-
Variaciones de la Hacienda Pública / Patrimonio Generado Neto de 2022		145,465.78	5,920,314.36		6,065,780.14
Resultados del Ejercicio (Ahorro/Desahorro)			1,656,054.17		1,656,054.17
Resultados de Ejercicios Anteriores		145,465.78	4,264,260.19		4,409,725.97
Revalúos					-
Reservas					-
Rectificaciones de Resultados de Ejercicios Anteriores					-
Cambios en el Exceso o Insuficiencia en la Actualización de la Hacienda Pública / Patrimonio Neto de 2022				-	-
Resultado por Posición Monetaria					-
Resultado por Tenencia de Activos no Monetarios					-
Hacienda Pública / Patrimonio Neto Final de 2022	126,186,270.70	16,203,670.76	1,656,054.17	-	140,733,887.29

Bajo protesta de decir verdad declaramos que los Estados Financieros y sus notas, son razonablemente correctos y son responsabilidad del emisor

Lic. Jose Arturo Delgado Reza
Rector



Lic. Fausto Emanuel Andrade Zamora
Director de Administración y Finanzas

UNIVERSIDAD TECNOLÓGICA DE SAN LUIS RÍO COLORADO

Estado de Cambios en la Situación Financiera

Del 01 de Enero al 30 de junio de 2022

ETCA-I-05

(Cifras en Pesos)

INFORME TRIMESTRAL: Segundo

	Origen	Aplicación
Activo	6,476,608.78	272,833.58
Activo Circulante	2,947,051.78	26,115.57
Efectivo y Equivalentes	2,947,051.78	
Derechos a Recibir Efectivo o Equivalentes		26,115.57
Derechos a Recibir Bienes o Servicios		
Inventarios		
Almacenes		
Estimación por Pérdida o Deterioro de Activos Circulantes		
Otros Activos Circulantes		
Activo No Circulante	3,529,557.00	246,718.01
Inversiones Financieras a Largo Plazo		
Derechos a Recibir Efectivo o Equivalentes a Largo Plazo		
Bienes Inmuebles, Infraestructura y Construcciones en Proceso		
Bienes Muebles		246,718.01
Activos Intangibles		
Depreciación, Deterioro y Amortización Acumulada de Bienes	3,529,557.00	
Activos Diferidos		
Estimación por Pérdida o Deterioro de Activos no Circulantes		
Otros Activos no Circulantes		
Pasivo	409,315.35	794,028.41
Pasivo Circulante	409,315.35	794,028.41
Cuentas por Pagar a Corto Plazo	330,439.05	
Documentos por Pagar a Corto Plazo		
Porción a Corto Plazo de la Deuda Pública a Largo Plazo		
Títulos y Valores a Corto Plazo		
Pasivos Diferidos a Corto Plazo		
Fondos y Bienes de Terceros en Garantía y/o Administración a Corto Plazo		
Provisiones a Corto Plazo		794,028.41
Otros Pasivos a Corto Plazo	78,876.30	
Pasivo No Circulante	0.00	0.00
Cuentas por Pagar a Largo Plazo		
Documentos por Pagar a Largo Plazo		
Deuda Pública a Largo Plazo		
Pasivos Diferidos a Largo Plazo		
Fondos y Bienes de Terceros en Garantía y/o en Administración a Largo Plazo		
Provisiones a Largo Plazo		
HACIENDA PÚBLICA/PATRIMONIO	246,718.01	6,065,780.14
Hacienda Pública/Patrimonio Contribuido	246,718.01	0.00
Aportaciones	246,718.01	
Donaciones de Capital		
Actualización de la Hacienda Pública/Patrimonio		
Hacienda Pública/Patrimonio Generado	0.00	6,065,780.14
Resultados del Ejercicio (Ahorro/ Desahorro)		5,920,314.36
Resultados de Ejercicios Anteriores		145,465.78
Revalúos		
Reservas		
Rectificaciones de Resultados de Ejercicios Anteriores		
Excesos o Insuficiencia en la Actualización de la Hacienda Pública/Patrimonio	0.00	0.00
Resultado por Posición Monetaria		
Resultado por Tenencia de Activos no Monetarios		

Bajo protesta de decir verdad declaramos que los Estados Financieros y sus notas, son razonablemente correctos y son responsabilidad del emisor

Lic. Jose Arturo Delgado Reza
Rector



Lic. Fausto Emanuel Andrade Zamora
Director de Administración y Finanzas

Estado de Flujos de Efectivo

Al 30 de junio de 2022

(Cifras en Pesos)

INFORME TRIMESTRAL: Segundo

Concepto	2022	2021
Flujos de Efectivo de las Actividades de Operación		
Origen		
Impuestos	20,527,109.23	9,862,364.85
Cuotas y Aportaciones de Seguridad Social		
Contribuciones de mejoras		
Derechos		
Productos	65,683.45	9,973.45
Aprovechamientos		
Ingresos por Venta de Bienes y Prestación de Servicios	2,665,239.00	1,196,135.00
Participaciones, Aportaciones, Convenios, Incentivos Derivados de la Colaboración Fiscal y Fondos Distintos de Aportaciones		
Transferencias, Asignaciones, Subsidios y Subvenciones, y Pensiones y Jubilaciones	17,796,186.78	8,656,256.40
Otros Orígenes de Operación		
Aplicación		
Servicios Personales	23,474,161.01	13,624,850.82
Materiales y Suministros	14,627,543.64	6,684,024.07
Servicios Generales	464,326.13	48,984.45
Transferencias Internas y Asignaciones al Sector Público	3,561,108.10	1,167,522.84
Transferencias al resto del Sector Público		
Subsidios y Subvenciones		
Ayudas Sociales		
Pensiones y Jubilaciones		
Transferencias a Fideicomisos, Mandatos y Contratos Análogos		
Transferencias a la Seguridad Social		
Donativos		
Transferencias al Exterior		
Participaciones		
Aportaciones		
Convenios		
Otras Aplicaciones de Operación	4,821,183.14	5,724,319.46
Flujos Netos de Efectivo por Actividades de Operación	-2,947,051.78	-3,762,485.97
Flujos de Efectivo de las Actividades de Inversión		
Origen		
Bienes Inmuebles, Infraestructura y Construcciones en Proceso	0.00	0.00
Bienes Muebles		
Otros Orígenes de Inversión		
Aplicación		
Bienes Inmuebles, Infraestructura y Construcciones en Proceso	0.00	0.00
Bienes Muebles		
Otras Aplicaciones de Inversión		
Flujos Netos de Efectivo por Actividades de Inversión	0.00	0.00
Flujo de Efectivo de las Actividades de Financiamiento		
Origen		
Endeudamiento Neto	0.00	0.00
Interno	0.00	0.00
Externo	0.00	0.00
Otros Orígenes de Financiamiento	0.00	0.00
Aplicación		
Servicios de la Deuda	0.00	0.00
Interno		
Externo		
Otras Aplicaciones de Financiamiento		
Flujos netos de Efectivo por Actividades de Financiamiento	0.00	0.00
Incremento/Disminución Neta en el Efectivo y Equivalentes al Efectivo	-2,947,051.78	-3,762,485.97
Efectivo y Equivalentes al Efectivo al Inicio del Ejercicio	12,476,219.80	13,424,421.25
Efectivo y Equivalentes al Efectivo al Final del Ejercicio	9,529,168.02	9,661,935.28

Bajo protesta de decir verdad declaramos que los Estados Financieros y sus Notas, son razonablemente correctos y son responsabilidad del emisor

Lic. Jose Arturo Delgado Reza
Rector



Lic. Fausto Emanuel Andrade Zamora
Director de Administración y Finanzas

Estado Analítico del Activo
Del 01 de Enero al 30 de junio de 2022

(Cifras en Pesos)

INFORME TRIMESTRAL: Segundo

Concepto	Saldo Inicial 1	Cargos del Periodo 2	Abonos del Periodo 3	Saldo Final 4 (1+2-3)	Variación del Periodo (4-1)
ACTIVO	147,385,342.94	62,177,797.93	68,381,573.13	141,181,567.74	-6,203,775.20
Activo Circulante	12,675,137.80	61,931,079.92	64,852,016.13	9,754,201.59	-2,920,936.21
Efectivo y Equivalentes	12,476,219.80	41,240,080.31	44,187,132.09	9,529,168.02	-2,947,051.78
Derechos a Recibir Efectivo o Equivalentes	198,918.00	20,640,999.61	20,614,884.04	225,033.57	26,115.57
Derechos a Recibir Bienes o Servicios		50,000.00	50,000.00	0.00	0.00
Inventarios				0.00	0.00
Almacenes				0.00	0.00
Estimación por Pérdida o Deterioro de Activos Circulantes				0.00	0.00
Otros Activos Circulantes				0.00	0.00
Activo No Circulante	134,710,205.14	246,718.01	3,529,557.00	131,427,366.15	-3,282,838.99
Inversiones Financieras a Largo Plazo				0.00	0.00
Derechos a Recibir Efectivo o Equivalentes a Largo Plazo				0.00	0.00
Bienes Inmuebles, Infraestructura y Construcciones en Proceso	130,116,556.83			130,116,556.83	0.00
Bienes Muebles	47,257,501.38	246,718.01		47,504,219.39	246,718.01
Activos Intangibles	1,789,077.89			1,789,077.89	0.00
Depreciación, Deterioro y Amortización Acumulada de Bienes	-44,452,930.96		3,529,557.00	-47,982,487.96	-3,529,557.00
Activos Diferidos				0.00	0.00
Estimación por Pérdida o Deterioro de Activos no Circulantes				0.00	0.00
Otros Activos no Circulantes				0.00	0.00

Bajo protesta de decir verdad declaramos que los Estados Financieros y sus Notas, son razonablemente correctos y son responsabilidad del emisor

Lic. Jose Arturo Delgado Reza
Rector



Lic. Fausto Emanuel Andrade Zamora
Director de Administración y Finanzas

UNIVERSIDAD TECNOLÓGICA DE SAN LUIS RIO COLORADO

ETCA-I-08

Estado Analítico de la Deuda y Otros Pasivos

Del 01 de Enero al 30 de junio de 2022

(Cifras en Pesos)

INFORME TRIMESTRAL: Segundo

DENOMINACIÓN DE LAS DEUDAS	MONEDA DE CONTRATACIÓN	INSTITUCIÓN O PAÍS ACREEDOR	SALDO INICIAL DEL PERIODO	SALDO FINAL DEL PERIODO
DEUDA PÚBLICA				
Corto Plazo				
Deuda Interna			0.00	0.00
Instituciones de Crédito			0.00	0.00
Títulos y Valores				
Arrendamientos Financieros				
Deuda Externa			0.00	0.00
Organismos Financieros Internacionales			0.00	
Deuda Bilateral				
Títulos y Valores				
Arrendamientos Financieros				
<i>Subtotal Corto Plazo</i>			0.00	0.00
Largo Plazo				
Deuda Interna			0.00	0.00
Instituciones de Crédito				
Títulos y Valores				
Arrendamientos Financieros				
Deuda Externa			0.00	0.00
Organismos Financieros Internacionales				
Deuda Bilateral				
Títulos y Valores				
Arrendamientos Financieros				
<i>Subtotal Largo Plazo</i>			0.00	0.00
Otros Pasivos			832,393.51	447,680.45
Total Deuda y Otros Pasivos			832,393.51	447,680.45

Bajo protesta de decir verdad declaramos que los Estados Financieros y sus Notas, son razonablemente correctos y son responsabilidad del emisor

Lic. Jose Arturo Delgado Reza
Rector

Lic. Fausto Emanuel Andrade Zamora
Director de Administracion y Finanzas



UNIVERSIDAD TECNOLÓGICA DE SAN LUIS RIO COLORADO
Informe Analítico de la Deuda Pública y Otros Pasivos - LDF

ETCA-I-09

Del 01 de Enero al 30 de junio de 2022

INFORME TRIMESTRAL: Segundo

(PESOS)

Denominación de la Deuda Pública y Otros Pasivos (c)	Saldo al 31 de diciembre de 2021(d)	Disposiciones del Periodo (e)	Amortizaciones del Periodo (f)	Revaluaciones, Reclasificaciones y Otros Ajustes (g)	Saldo Final del Periodo (h) h=d+e-f+g	Pago de Intereses del Periodo (i)	Pago de Comisiones y demás costos asociados durante el Periodo (j)
1. Deuda Pública (1=A+B)							
A. Corto Plazo (A=a1+a2+a3)							
a1) Instituciones de Crédito							
a2) Títulos y Valores							
a3) Arrendamientos Financieros							
B. Largo Plazo (B=b1+b2+b3)							
b1) Instituciones de Crédito							
b2) Títulos y Valores							
b3) Arrendamientos Financieros							
2. Otros Pasivos	832,393.51				447,680.45		
3. Total de la Deuda Pública y Otros Pasivos (3=1+2)	832,393.51				447,680.45		
4. Deuda Contingente 1 (informativo)							
A. Deuda Contingente 1							
B. Deuda Contingente 2							
C. Deuda Contingente XX							
5. Valor de Instrumentos Bono Cupón Cero 2 (informativo)							
A. Instrumento Bono Cupón Cero 1							
B. Instrumento Bono Cupón Cero 2							
C. Instrumento Bono Cupón Cero XX							

Se refiere a cualquier financiamiento sin fuente o garantía de pago definida, que sea asumida de manera solidaria o subsidiaria por las Entidades Federativas con sus Municipios, organismos descentralizados y empresas de participación estatal mayoritaria y fideicomisos, locales o municipales, y por los Municipios con sus respectivos organismos descentralizados y empresas de participación municipal mayoritaria.
Se refiere al valor del Bono Cupón Cero que respalda el pago de los créditos asociados al mismo (Activo).

Obligaciones a Corto Plazo (k)	Monto Contratado (l)	Plazo Pactado (m)	Tasa de Interés (n)	Comisiones y Costos Relacionados (o)	Tasa Efectiva (p)
6. Obligaciones a Corto Plazo (Informativo)					
A. Crédito 1					
B. Crédito 2					
C. Crédito XX					

Lic. Jose Arturo Delgado Reza
Rector

Lic. Fausto Emanuel Andrade Zamora
Director de Administración y Finanzas



UNIVERSIDAD TECNOLÓGICA DE SAN LUIS RIO COLORADO
Informe Analítico de Obligaciones Diferentes de Financiamientos – LDF
 Del 01 de Enero al 30 de junio de 2022

ETCA-I-10

INFORME TRIMESTRAL: Segundo

(PESOS)

Denominación de las Obligaciones Diferentes de Financiamiento (c)	Fecha del Contrato (d)	Fecha de inicio de operación del proyecto (e)	Fecha de vencimiento (f)	Monto de la inversión pactado (g)	Plazo pactado (h)	Monto promedio mensual del pago de la contraprestación (i)	Monto promedio mensual del pago de la contraprestación correspondiente al pago de inversión (j)	Monto pagado de la inversión al XX de XXXXXX de 2022 (k)	Monto pagado de la inversión actualizado al XX de XXXXXX de 2022 (l)	Saldo pendiente por pagar de la inversión al XX de XXXXXX de 2021 (m = g - l)
A. Asociaciones Público Privadas (APP's) (A=a+b+c+d) a) APP 1 b) APP 2 c) APP 3 d) APP XX										
B. Otros Instrumentos (B=a+b+c+d) a) Otro Instrumento 1 b) Otro Instrumento 2 c) Otro Instrumento 3 d) Otro Instrumento XX										
C. Total de Obligaciones Diferentes de Financiamiento (C=A+B)										

A. Delgado

Lic. Jose Arturo Delgado Reza
Rector

Fausto

Lic. Fausto Emanuel Andrade Zamora
Director de Administración y Finanzas



A Corto Plazo

A Mediano Plazo

INFORME SOBRE PASIVOS CONTINGENTES: Informar las obligaciones que tienen su origen en

hechos específicos e independientes del pasado que en el futuro pueden ocurrir o no, y de

acuerdo con lo que acontezca, desaparecen o se convierten en pasivos reales por ejemplo,

juicios, garantías, avales, costos de planes de pensiones, jubilaciones, etc.

A Largo Plazo

Bajo protesta de decir verdad declaramos que los Estados Financieros y sus Notas, son razonablemente correctos y son responsabilidad del emisor

Lic. Jose Arturo Delgado Reza
Rector



Lic. Fausto Emanuel Andrade Zamora
Director de Administracion y Finanzas

SISTEMA ESTATAL DE EVALUACIÓN
NOTAS A LOS ESTADOS FINANCIEROS
UNIVERSIDAD TECNOLÓGICA DE SAN LUIS RIO COLORADO
AL 30 DE JUNIO DEL 2022

TRIMESTRE: 2DO.Trim 2022

NOTAS A LOS ESTADOS FINANCIEROS

Con el propósito de dar cumplimiento a los artículos 46 y 49 de la Ley General de Contabilidad Gubernamental, los entes públicos deberán acompañar notas a los estados financieros cuyos rubros así lo requieran teniendo presente los postulados de revelación suficiente e importancia relativa con la finalidad, que la información sea de mayor utilidad para los usuarios

NOTAS DE DESGLOSE

A) Estado de Situación Financiera

ACTIVO

1.-Efectivo y Equivalentes

El siguiente rubro se integra de la información contable del mes de junio 2022. El saldo que refleja la cuenta de Efectivo y Equivalente corresponde a los siguientes conceptos.

NOMBRE DE LA CUENTA	CONCEPTO	DICIEMBRE 2021	JUNIO 2022
Fondo Fijo de Caja		\$4,840.00	\$10,300.00
Bancos/Tesorería:			
Santander MN 18-00017547-7	Recursos Federales	\$0.00	\$0.00
Santander MN 18-00017542-9	Recursos Estatales	\$3,077,320.58	\$10,001.07
Santander MN 22-00057971-3	Ingresos Propios	\$210,459.42	\$0.00
Santander MN 22-00057969-8	Ingresos Propios Cursos	\$66,054.74	\$0.00
Santander MN 18-00012484-7	Proyecto Mezquite	\$2,597.84	\$0.00
Santander MN 22-00057973-0	Fondo de Contingencia 2015	\$6,570.79	\$0.00
Santander MN 65-50620670-0	Ing. Prop. Referenciados	\$1,849,919.64	\$0.00
Santander MN 18-00005868-6	FAMES	\$977.89	\$0.00
Santander MN 18-00012942-9	Recurso Federal.(PRODEP)	\$253,587.00	\$0.00
Santander MN 18-00007118-8	Inversión 2017-2018	\$4,047.45	\$0.00

SISTEMA ESTATAL DE EVALUACIÓN
NOTAS A LOS ESTADOS FINANCIEROS
UNIVERSIDAD TECNOLÓGICA DE SAN LUIS RIO COLORADO
AL 30 DE JUNIO DEL 2022

TRIMESTRE: 2DO.Trim 2022

Santander MN 65-50607416-4	Fondo Contingencia 2016	\$3,588,978.42	\$0.00
Santander MN 22-00057978-9	Fondo Cont. Previsión Social	\$3,410,866.03	\$0.00
Banorte MN 11-76745636	FAMES	\$0.00	\$983.43
Banorte MN 11-76792845	Inversión 2017-2018	\$0.00	\$4,070.98
Banorte MN 11-76795239	Ingresos Propios Cursos	\$0.00	\$26,600.69
Banorte MN 11-76797233	Ingresos Propios	\$0.00	\$3,687.60
Banorte MN 11-76798605	Recurso Federal (PRODEP)	\$0.00	\$255,006.23
Banorte MN 11-76799518	Fondo Contingencia 2015	\$0.00	\$6,608.63
Banorte MN 11-76800375	Fondo Cont. Previsión Social	\$0.00	\$3,436,307.04
Banorte MN 11-76801055	Fondo Contingencia 2016	\$0.00	\$2,399,618.35
Banorte MN 11-76801783	Ing: Referenciados	\$0.00	\$432,122.35
Banorte MN 11-76802397	Proyecto Mezquite	\$0.00	\$0.00
Banorte MN 11-76773826	Recursos Estatales	\$0.00	\$1,078,615.61
Banorte MN 11-76790364	Recursos Federales	\$0.00	\$1,865,246.04
Total Efectivo e Inversiones		\$12,476,219.80	\$9,526,168.02

2.- Derechos a recibir efectivo y equivalentes y bienes o servicios a recibir

2022	Vencimiento					
	Importe	30 días	60 días	90 días	180 días	365 días
DEUDORES	\$ 207,887.57	\$ 12,257.57	\$ 6,202.00	\$ 2,000.00	\$ 187,428.00	\$ -
SAT (SERVICIO DE ADMINISTRACION TRIBUTARIA)		\$ -			\$ 187,428.00	
JOSE ARTURO DELGADO REZA			\$ 5,107.00			
ISMAEL VELAZQUEZ DUARTE				\$ 2,000.00		

**SISTEMA ESTATAL DE EVALUACIÓN
NOTAS A LOS ESTADOS FINANCIEROS
UNIVERSIDAD TECNOLÓGICA DE SAN LUIS RIO COLORADO
AL 30 DE JUNIO DEL 2022**

TRIMESTRE: 2DO.Trim 2022

ELDA MARIA LOPEZ VELAZQUEZ			\$ 1,095.00			
JOSE JULIAN HERNANDEZ MARQUEZ		\$ 3,550.00				
MARTIN RENE QUIDADA LUGO		\$ 5,379.38				
ENRIQUE AMAÑOR IRIBE URIAS		\$ 1,800.00				
FAUSTO EMANUEL ANDRADE ZAMORA		\$ 1,528.19				
CONVENIOS ALUMNOS	\$ 17,940.00	\$ 4,150.00	\$ -	\$ 2,300.00	\$ 3,000.00	\$ 8,490.00
CHRISTIAN CAMACHO BRAVO						\$ 1,550.00
NAHUM ALEXIS LOPEZ ORNELAS						\$ 550.00
ABRIL DEL CARMEN JASSO GOMEZ						\$ 1,450.00
LUIS ROBERTO AGUIRRE SERVIN						\$ 810.00
JULIAN EDUARDO PARRA OLIVARES						\$ 300.00
ASHLEY SABRINA ESPINOZA YEPIZ						\$ 400.00
FATIMA JULISSA HERNANDEZ SANCHEZ						\$ 250.00
PABLO ADRIAN RUIZ VALENZUELA						\$ 680.00
LUIS JULIAN OLIVA ROBLES						\$ 500.00
ERICK ALEJANDRO REYES SALAZAR						\$ 1,300.00
ANDRE SOTO LOPEZ						\$ 700.00
ABRAHAM ELIAS LOPEZ					\$ 300.00	
ZAVALA MENDOZA EFREN					\$ 800.00	
GAETA ARREOLA SAUL IVAN					\$ 1,000.00	
ALVAREZ CASTAÑEDA JORGE ROBERTO					\$ 900.00	
EDUARDO RAMOS ROCHA				\$ 1,900.00		
AIRAM FARFAN ELISEA				\$ 400.00		
ENRIQUE TADEO DE LA VEGA ORDUÑEZ		\$ 1,500.00				
RAMON HUMBERTO GOMEZ CHAVEZ		\$ 2,150.00				
ABAD ROSALIO ILDEL JUNIOR		\$ 500.00				
DEUDORES DIVERSOS POR COBRAR	\$ 225,827.57					

3.-Bienes Disponibles para su Transformación o Consumo (inventarios)

NO APLICA PARA ESTE ORGANISMO

4.- Inversiones Financieras

SISTEMA ESTATAL DE EVALUACIÓN
NOTAS A LOS ESTADOS FINANCIEROS
UNIVERSIDAD TECNOLÓGICA DE SAN LUIS RÍO COLORADO
AL 30 DE JUNIO DEL 2022

TRIMESTRE: 2DO.Trim 2022

NO SE CUENTA CON INVERSIONES FINANCIERAS

5.- Bienes Muebles, Inmuebles e Intangibles

CONCEPTO	DEPRECIACION %	MARZO 2022	SALDO ACTIVOS 2022	SALDO ACTIVOS 2021
BIENES MUEBLES				
Mobiliario y Equipo de Administracion	10%		28,604,209.74	28,357,491.73
Mobiliario y Equipo para Escuelas, Laboratorios y Talleres	10%		13,157,666.34	13,157,666.34
Mobiliario y Equipo Educacional y Recreativo	33%		1,666,056.57	1,666,056.57
Vehículos y Equipo de Transporte	20%		3,965,355.20	3,965,355.20
Maquinaria, Otros Equipos y Herramientas	10%		110,931.54	110,931.54
Subtotal de Bienes Muebles			47,504,219.39	47,257,501.38
Depreciaciones Acumuladas Bienes Muebles			29,579,861.89	28,355,664.89

BIENES INMUEBLES,INFRAESTRUCTURA Y CONSTRUCCIONES EN PROCESO				
Terrenos	0%		25,316,678.67	25,316,678.67
Edificios	3%		85,297,124.88	85,297,124.88
Infraestructura	4%		19,502,753.28	19,502,753.28
Construcciones en Proceso de Bienes Propios	4%		0.00	0.00
Subtotal de Bienes Inmuebles			130,116,556.83	130,116,556.83
Depreciaciones Acumuladas Bienes Inmuebles			15,416,082.28	14,556,066.28

ACTIVOS INTANGIBLES				
Software	33%		1,789,077.89	1,789,077.89
Subtotal de Activos Intangibles			1,789,077.89	1,789,077.89
Amortizacion Acumuladas Activos Intangibles			1,572,399.79	1,541,199.79

NOMBRE DE LA CUENTA	DEPRECIACION	DEPRECIACION
	2022	2021
TERRENOS	25,316,678.67	25,316,678.67
EDIFICIOS	85,297,124.88	85,297,124.88
INFRAESTRUCTURA	19,502,753.28	19,502,753.28
CONSTRUCCIONES EN PROCESO EN BIENES PROPIOS	0.00	0.00
DEPRECIACION ACUMULADA BIENES MUEBLES	860,016.00	2,772,437.00

SISTEMA ESTATAL DE EVALUACIÓN
NOTAS A LOS ESTADOS FINANCIEROS
UNIVERSIDAD TECNOLÓGICA DE SAN LUIS RÍO COLORADO
AL 30 DE JUNIO DEL 2022

TRIMESTRE: 2DO.Trim 2022

MOBILIARIO Y EQUIPO DE ADMINISTRACION	28,604,209.74	28,357,491.73
MOBILIARIO Y EQUIPO PARA ESCUELAS, LABORATORIOS Y TALLERES	13,157,666.34	13,157,666.34
MOBILIARIO Y EQUIPO EDUCACIONAL Y RECREATIVO	1,666,056.57	1,666,056.57
VEHICULOS Y EQUIPO DE TRANSPORTE	3,965,355.20	3,965,355.20
MAQUINARIA, OTROS EQUIPOS Y HERRAMIENTAS	110,931.54	110,931.54
DEPRECIACION ACUMULADA DE BIENES MUEBLES	1,224,197.00	4,478,891.00
SOFTWARE	1,789,077.89	1,789,077.89
AMORTIZACION ACUMULADA DE ACTIVOS INTANGIBLES	31,200.00	314,692.00

Se han contratado pólizas de seguros para los siguientes Activos.

NUMERO	AUTO	SERIE	COMPAÑIA	NO. DE PÓLIZA	VIGENCIA		STATUS
					INICIAL	TERMINA	
01	TOYOTA HIGHLANDER	5TDZK3EH6CS059864	Ana Seguros S.A.de C.V.	2250021522	25/05/2022	20/05/2023	POLIZA RENOVADA
02	NISSAN URVAN 15 PAS	JN1AE56S2CX016470	Qualitas Cia. Seguros	2250023227	24/08/2021	24/08/2022	POLIZA RENOVADA
03	NISSAN PICK UPS	3N6DD23T6CK029892	Qualitas Cia. Seguros	2250021523	27/05/2022	27/05/2023	POLIZA RENOVADA
04	TOYOTA HIACER	JTFSX23P4D6129765	Qualitas Cia. Seguros	2250023224	24/08/2021	21/08/2022	POLIZA RENOVADA
05	TOYOTA HIGHLANDER	5TDZK3EH1CS083747	Qualitas Cia. Seguros	2250023226	24/08/2021	24/08/2022	POLIZA RENOVADA
06	NISSAN TSURU	3N1EB31S7EK306196	HDI Seguros	7-127413	17/04/2015	17/04/2016	POLIZA CANCELADA POR BAJA
07	CAMION BLUE BIRD	1BAKCKA26F236673	Qualitas Cia. Seguros	7-138437	28/05/2022	28/05/2023	POLIZA RENOVADA
08	NISSAN SENTRA	3N1AB7ADXGL624820	Qualitas Cia. Seguros	110264512901	21/09/2021	21/09/2022	POLIZA RENOVADA
09	NISSAN SENTRA	3N1AB7AD0GL626754	Qualitas Cia. Seguros	110271512801	04/12/2021	04/12/2022	PÓLIZA RENOVADA
10	CAMIONETA MERCEDES BENZ	WD3YF4A98LP175348	Qualitas Cia. Seguros	2250023225	02/09/2021	02/09/2022	PÓLIZA RENOVADA

6.- Estimaciones y Deterioros

NO APLICA PARA ESTE ORGANISMO

SISTEMA ESTATAL DE EVALUACIÓN
NOTAS A LOS ESTADOS FINANCIEROS
UNIVERSIDAD TECNOLÓGICA DE SAN LUIS RÍO COLORADO
AL 30 DE JUNIO DEL 2022

TRIMESTRE: 2DO.Trim 2022

7.- Otros Activos

NO APLICA PARA ESTE ORGANISMO

Pasivo

1.-Cuentas y Documentos por Pagar.

Es la provisión de los impuestos sobre la renta y obligaciones consolidadas que se conforman por los importes retenidos al personal directivo, administrativo y docente por las remuneraciones por un trabajo personal subordinado previsto en el Título IV, Capítulo I, Artículo 110, Fracción I, de la Ley del Impuesto Sobre la Renta, así como por el importes retenidos a personas físicas independientes.

2022	Vencimiento					
	Importe	30 días	60 días	90 días	180 días	365 días
RETENCION Y CONTRIBUCIONES POR PAGAR A CORTO PLAZO	\$ 347,795.55	\$ 347,795.55	\$ -	\$ -	\$ -	\$ -
RETENCION DE SEGURO SOCIAL PA		\$ 9,235.06				
RETENCION SEGURO SOCIAL (ADMINISTRACION Y PTC)		\$ 36,723.84				
RET. ISR POR SUELDO Y SALARIOS		\$ 218,884.54				
RET. ISR POR HONORARIOS Y SUELDOS Y SALARIOS		\$ 47,987.66				
AJUSTE ISR ANUAL 2022		\$ 30,980.00				
ISR RETENCIONES POR SERVICIO PROFESIONALES		\$ 3,754.05				
EVA ROSAS GARCIA		\$ 230.40				
PROVISIONES CORTO PLAZO	\$ -	\$ -	\$ -	\$ -	\$ -	\$ -
PROVISION PAGO DE IMPUESTOS POR RETENCION DE SUELDOS Y SALARIOS		\$ -				
PROVISION PAGO SEGURO SOCIAL		\$ -				
PROVISION PAGO 2% NOMINAS		\$ -				
OTROS PASIVOS CIRCULANTES	\$ 98,887.68	\$ 92,835.68	\$ 2.00	\$ -	\$ -	\$ 6,050.00
Alan Warren Sybrandt Celis						\$ 1,200.00
Alexis israel altamirano omeias						\$ 1,200.00
María Luisa Gozalez Molina						\$ 1,000.00
CUOTA SINDICAL 1% FIJA		\$ 70,628.88				
Fidel Armando Sema Rochin						\$ 350.00
Tesillo Romero Javier Jafeth						\$ 2,300.00
Jose Orozco Gutierrez		\$ 12,531.50				
CUOTA SINDICAL EXTRAORDINARIA		\$ 9,675.00				
CAJA DE AHORRO		\$ 0.30				
Jorge Alberto Rea Murillo			\$ 2.00			

SISTEMA ESTATAL DE EVALUACIÓN
NOTAS A LOS ESTADOS FINANCIEROS
UNIVERSIDAD TECNOLÓGICA DE SAN LUIS RIO COLORADO
AL 30 DE JUNIO DEL 2022

TRIMESTRE: 2DO.Trim 2022

ACREEDORES DIVERSOS	\$	446,683.23				

Estado de Actividades

Ingresos de Gestión

1.- Ingresos

RECURSOS	DICIEMBRE 2020	JUNIO 2022
Ingresos Federales	18,911,323.00	\$ 9,387,067.00
Ingresos Estatales	26,776,195.36	\$ 7,159,119.78
Ingresos Propios	4,938,032.71	\$ 2,665,893.89

Nota: Se recibió una ampliación de Recurso Estatal 2022 de \$1,250,000.00

-Ampliación de \$597,619.00 Recurso Federal

-Ampliación Recurso Universidad de Nottingham por \$2,597.84

2.- Otros Ingresos

Son los Ingresos Bancarios y el rubro es el siguiente:

INGRESOS BANCARIOS	DICIEMBRE 2021	JUNIO 2022
Intereses Ganados	117,811.64	65,683.45

Gastos y Otras Pérdidas:

Nota: el saldo que arroja esta cuenta son los gastos financieros.

C) NOTAS AL ESTADO DE VARIACION EN LA HACIENDA PUBLICA.

-Tenemos un incremento en el Patrimonio por un importe de \$246,718.01 (Equipo de Cómputo y Tecnologías).

**SISTEMA ESTATAL DE EVALUACIÓN
NOTAS A LOS ESTADOS FINANCIEROS
UNIVERSIDAD TECNOLÓGICA DE SAN LUIS RIO COLORADO
AL 30 DE JUNIO DEL 2022**

TRIMESTRE: 2DO.Trim 2022

D) ESTADO DE FLUJO DE EFECTIVO

1.- Efectivo y equivalentes

El análisis de los saldos inicial y final que figuran en la última parte del Estado de Flujo de Efectivo en la cuenta de efectivo y equivalentes es como sigue:

CONCEPTO	2022	2021
Efectivo en Bancos-Tesoreria	10,300.00	11,140.00
Efectivo en Bancos-Dependencias	9,518,868.98	9,650,795.28
Inversiones Temporales (hasta 3 meses)	0.00	0.00
Fondos con afectacion especifica	0.00	0.00
Depositos de fondos a terceros	0.00	0.00
Total Efectivo y Equivalentes	9,529,168.02	9,661,935.28

2.- Conciliación de los Flujos de Efectivo Netos de las Actividades de Operación y la cuenta de Ahorro/Desahorro antes de los Rubros Extraordinarios.

	2022	2021
Ahorro/Desahorro antes de rubros Extraordinarios		
Movimientos de Partidas (o rubros) que no afectan al efectivo	0.00	0.00
Depreciacion	44,995,944.17	42,911,731.17
Amortizacion	1,572,399.79	1,541,199.79
Incrementos en Provisiones	0.00	0.00
Incrementos en inversiones producido por revaluacion	0.00	0.00
Gananacia/perdida en venta de propiedad, planta y equipo	0.00	0.00

SISTEMA ESTATAL DE EVALUACIÓN
NOTAS A LOS ESTADOS FINANCIEROS
UNIVERSIDAD TECNOLÓGICA DE SAN LUIS RÍO COLORADO
AL 30 DE JUNIO DEL 2022

TRIMESTRE: 2DO.Trim 2022

Incremento en cuentas por cobrar	0.00	0.00
Partidas Extraordinarias	0.00	0.00

3.- Conciliación de Ingresos y Egresos Presupuestarios

1.-TOTAL DE INGRESOS PRESUPUESTARIOS	20,527,109.23
2. MÁS INGRESOS CONTABLES NO PRESUPUESTARIOS	654.90
INGRESOS FINANCIEROS	0.00
2.2 INCREMENTO POR VARIACIÓN DE INVENTARIOS	0.00
2.3 DISMINUCIÓN DEL EXCESO DE ESTIMACIONES POR PÉRDIDA O DETERIORO U OBSOLESCENCIA	0.00
2.4 DISMINUCIÓN DEL EXCESO DE PROVISIONES	0.00
2.5 OTROS INGRESOS Y BENEFICIOS VARIOS	654.90
OTROS INGRESOS CONTABLES NO PRESUPUESTARIOS	0.00
3. MENOS INGRESOS PRESUPUESTARIOS NO CONTALES	0
3.1 APROVECHAMIENTOS PATRIMONIALES	0.00
3.2 INGRESOS DERIVADOS DE FINANCIAMIENTOS	0.00
4. TOTAL DE INGRESOS CONTABLES	20,527,764.13

1.-TOTAL DE EGRESOS PRESUPUESTARIOS	18,652,977.87
2. MENOS EGRESOS PRESUPUESTARIOS NO CONTABLES	0.00
2.1 MATERIAS PRIMAS Y MATERIALES DE PRODUCCIÓN Y COMERCIALIZACIÓN	
2.2 MATERIALES Y SUMINISTROS	
2.3 MOBILIARIO Y EQUIPO DE ADMINISTRACION	
MOBILIARIO Y EQUIPO EDUCACIONAL Y RECREATIVO	
EQUIPO E INSTRUMENTAL MEDICO Y DE LABORATORIO	
VEHICULOS Y EQUIPO DE TRANSPORTE	
2.7 EQUIPO DE DEFENSA Y SEGURIDAD	
MAQUINARIA, OTROS EQUIPOS Y HERRAMIENTAS	
BIENES INMUEBLES	
ACTIVOS INTANGIBLES	
2.12 OBRA PUBLICA EN BIENES DE DOMINIO PUBLICO	
OBRA PUBLICA EN BIENES PROPIOS	
2.13 OBRA PUBLICA EN BIENES PROPIOD	
2.15 COMPRA DE TITULOS Y VALORES	
2.16 CONCESION DE PRESTAMOS	

SISTEMA ESTATAL DE EVALUACIÓN
NOTAS A LOS ESTADOS FINANCIEROS
UNIVERSIDAD TECNOLÓGICA DE SAN LUIS RÍO COLORADO
AL 30 DE JUNIO DEL 2022

TRIMESTRE: 2DO.Trim 2022

2.17 INVERSIONES EN FIDEICOMISOS, MANDATOS Y OTROS ANALOGOS	
2.18 PROVISIONES PARA CONTINGENCIAS Y OTRAS EROGACIONES ESPECIALES	
2.19 AMORTIZACIÓN DE LA DEUDA PÚBLICA	
2.20 ADEUDOS DE EJERCICIOS FISCALES ANTERIORES (ADEFAS)	
OTROS EGRESOS PRESUPUESTARIOS NO CONTABLES	
3. MÁS GASTOS CONTABLES NO PRESUPUESTARIOS	3,350,840.43
ESTIMACIONES, DEPRECIACIONES, DETERIOROS, OBSOLESCENCIA Y AMORTIZACIONES	3,529,557.00
3.2 PROVISIONES	
3.3 DISMINUCIÓN DE INVENTARIOS	
3.4 AUMENTO POR INSUFICIENCIA DE ESTIMACIONES POR PÉRDIDA O DETERIORO U OBSOLESCENCIA	
3.5 AUMENTO POR INSUFICIENCIA DE PROVISIONES	
OTROS GASTOS	
OTROS GASTOS CONTABLES NO PRESUPUESTARIOS	1,283.43
4. TOTAL DE GASTOS CONTABLES	22,183,818.30

NOTAS DE MEMORIA (CUENTAS DE ORDEN)

CUENTAS DE ORDEN CONTABLES:
NO APLICAN PARA ESTE ORGANISMO

CUENTAS DE ORDEN PRESUPUESTARIAS:

# CUENTA	CONCEPTO	MOVIMIENTOS		SALDO	
		D	H	DEUDOR	ACREEDOR
8110	LEY DE INGRESOS ESTIMADA	39,544,087.00	0.00	39,544,087.00	0.00
8120	LEY DE INGRESOS POR EJECUTAR	20,527,109.23	41,394,303.84		20,867,194.61

SISTEMA ESTATAL DE EVALUACIÓN
NOTAS A LOS ESTADOS FINANCIEROS
UNIVERSIDAD TECNOLÓGICA DE SAN LUIS RIO COLORADO
AL 30 DE JUNIO DEL 2022

TRIMESTRE: 2DO.Trim 2022

8130	MODIFICACIONES A LA LEY DE INGRESOS ESTIMADA	1,850,216.84	0.00	1,850,216.84	
8140	LEY DE INGRESOS DEVENGADA	20,527,109.23	20,527,109.23	0.00	0.00
8150	LEY DE INGRESOS RECAUDADA	0.00	20,527,109.23	0.00	20,527,109.23
8210	PRESUPUESTO DE EGRESOS APROBADO	0.00	39,544,087.00	0.00	39,544,087.00
8220	PRESUPUESTO DE EGRESOS POR EJERCER	48,430,262.66	25,688,936.69	22,741,325.97	0.00
8230	MODIFICACIONES AL PRESUPUESTO DE EGRESOS	1,082,176.06	2,932,392.90	0.00	1,850,216.84
8240	PRESUPUESTO DE EGRESOS COMPROMETIDO	18,652,977.87	18,652,977.87	0.00	0.00
8250	PRESUPUESTO DE EGRESOS DEVENGADO	18,652,977.87	18,652,285.93	0.00	0.00
8260	PRESUPUESTO DE EGRESOS EJERCIDO	18,652,977.87	18,652,285.93	0.00	0.00
8270	PRESUPUESTO DE EGRESOS PAGADO	18,652,977.87	0.00	18,652,285.93	0.00

NOTAS DE GESTIÓN ADMINISTRATIVA

HISTORIA

El Subsistema de Universidades Tecnológicas, es educación pública dependiente de la SEP, específicamente de la Subsecretaría de Educación Superior a través de la Coordinación de Universidades Tecnológicas y fue creado en 1991, con la finalidad de ampliar y diversificar la oferta educativa tecnológica superior en México, basándose en un modelo académico de Francia, y en la Clasificación Internacional Normalizada de la Educación, para ofrecer al sector productivo Técnicos Superiores con mayor preparación académica y con un perfil más orientado a la práctica que la teoría, que cubra y fortalezca el eslabón entre el nivel directivo y el operativo dentro de las industrias y empresas, a partir de 2009 se ofrece educación con obtención de dos grados, Técnico Superior Universitario (2 años y 4 meses) e Ingeniero (1 año 8 Meses adicional).

Actualmente están 113 universidades tecnológicas distribuidas en 28 estados de la república, encontrándose 7 en el estado de Sonora, Hermosillo, Nogales, Sur de Sonora, Etchojoa, Puerto Peñasco, San Luis Río Colorado y Guaymas.

La Universidad Tecnológica de San Luis Río Colorado (UTSLRC) se creó el 1 de septiembre del 2010, con una matrícula de 96 estudiantes inscritos en tres carreras del grado de Técnico Superior Universitario: Mantenimiento área industrial, Mecatrónica área de automatización y Procesos alimentarios, siendo la primera universidad en ofrecer las dos últimas en la ciudad. Desde entonces su objetivo ha sido formar profesionales del nivel de Técnico Superior Universitario ofreciendo la oportunidad de continuar sus estudios de Ingeniería con una duración de 1 año 8 meses adicionales.

El tiempo de estudios se basa en un 70% de tiempo en prácticas de laboratorios/talleres o en empresas y un 30% en teoría, incluyendo 80% de asignaturas comunes en todo el subsistema y el 20% de las restantes, son acordes con las necesidades del sector productivo de la región, asegurándose de que la educación que se imparta, sea integral, para hacer posible el desarrollo de las aptitudes y capacidades de los alumnos, facilitando con esto su auto comprensión y ubicación sociocultural. Con dicha distribución del tiempo de estudio los Técnicos Superiores Universitarios que egresen tendrán las características de "Ser", "Saber" y "Saber hacer".

SISTEMA ESTATAL DE EVALUACIÓN
NOTAS A LOS ESTADOS FINANCIEROS
UNIVERSIDAD TECNOLÓGICA DE SAN LUIS RÍO COLORADO
AL 30 DE JUNIO DEL 2022

TRIMESTRE: 2DO.Trim 2022

Desde el cero hasta el sexto cuatrimestre, los alumnos combinan en el aula, los talleres, y los laboratorios con actividades relacionadas con el sector empresarial, como las visitas de inducción, las visitas específicas y las estadías profesionales, con las que culmina el sexto cuatrimestre. Es aquí cuando los estudiantes se integran a los núcleos productivos, donde desarrollan proyectos supervisados tanto por la Universidad como por las empresas.

El Técnico Superior Universitario podrá combinar la formación básica de la Educación Superior en sus grados concurrentes, con funciones de gestión productiva, comercial, fiscal, administrativa y supervisión dentro de su nivel de competencia.

A. Aspectos Cualitativos

Sección 1. Descripción Institucional.

1. Carreras que ofrece:

TSU en Mecatrónica Área de Automatización
TSU en Mantenimiento Área Industrial
TSU en Procesos Alimentarios
TSU en Tecnologías de la Información y Comunicación
TSU en Desarrollo de Negocios Área de Mercadotecnia
TSU en Operaciones Comerciales Internacionales Área Clasificación Arancelaria y Despacho Aduanero
Ing. en Mecatrónica
Ing. en Electromecánica Industrial
Ing. en Procesos Bioalimentarios
Ing. en Tecnologías de la Información y Comunicación
Ing. en Desarrollo e Innovación Empresarial
Ing. en Logística Internacional

2. Misión, visión y valores.

Misión Institucional

La Universidad Tecnológica de San Luis Río Colorado, es una institución educativa de nivel superior que forma integralmente personas con calidad profesional, contribuyendo con desarrollo social, tecnológico y económico de la región y del país, ofreciendo un modelo educativo innovador y pertinente de éxito, que propicia el desarrollo del capital humano, con habilidades intelectuales y morales que permite la vinculación con el sector productivo.

Visión Institucional

Ser la institución educativa con mayor crecimiento sostenido en el noroeste del país, debido a la vigencia y actualización de sus planes y programas, satisfaciendo plenamente las necesidades de los sectores productivos, a través de un sistema de vinculación permanente.

Lograr el reconocimiento como la universidad de mayor impacto en región e identificada como una institución de educación superior innovadora, competitiva, comprometida con el desarrollo social y el cuidado y protección del medio ambiente, alcanzando con ello ser la primera opción tanto para

**SISTEMA ESTATAL DE EVALUACIÓN
NOTAS A LOS ESTADOS FINANCIEROS
UNIVERSIDAD TECNOLÓGICA DE SAN LUIS RIO COLORADO
AL 30 DE JUNIO DEL 2022**

TRIMESTRE: 2DO.Trim 2022

realizar estudios de nivel superior, como para proveer el personal técnico y profesional competente solicitado por las empresas regionales.

Valores hacia el ser humano

- Solidaridad
- Superación
- Compromiso institucional
- Ética
- Comunicación efectiva
- Calidad
- Calidad en los procesos
- Trabajo en equipo
- Liderazgo
- Responsabilidad
- Respeto

Valores hacia la sociedad

- Transparencia
- Espíritu de servicio
- Compromiso con la comunidad
- Cuidado del medio ambiente
- Rendición de cuentas

Objetivo Social:

Brindar una educación de excelencia académica, buscando de manera permanente la formación de los estudiantes en las áreas del Saber, Saber Hacer y Saber Ser, logrando con ello personas aptas y competentes, no solo en áreas profesionales, sino también las humanas, que permitan la rápida inclusión de los egresados al campo laboral.

Objetivos Institucionales

1. Ofrecer a los estudiantes que hayan terminado la Educación Media Superior una formación intensiva que les permita incorporarse, en corto tiempo, al trabajo productivo o continuar estudios de especialización.
2. Impartir estudios de calidad y de formación polivalentes que permitan al egresado desempeñarse profesionalmente en una amplia gama de actividades productivas.

SISTEMA ESTATAL DE EVALUACIÓN
NOTAS A LOS ESTADOS FINANCIEROS
UNIVERSIDAD TECNOLÓGICA DE SAN LUIS RÍO COLORADO
AL 30 DE JUNIO DEL 2022

TRIMESTRE: 2DO.Trim 2022

3. Combinar los estudios en el aula, taller y laboratorio, con prácticas y estadias en la planta productiva de bienes y servicios.
4. Impulsar las aptitudes, conocimientos y habilidades del estudiante para que pueda desempeñarse profesionalmente en el mercado laboral, prestar sus servicios libremente o instalar su propia empresa.
5. Formar profesionales de alto desempeño, conscientes de su contexto histórico y de los valores humanos, con una actitud de mejora continua, de liderazgo e iniciativa.
6. Proporcionar el desarrollo integral de sus alumnos y la sociedad con calidad, pertinencia, flexibilidad, polivalencia e intensidad.

3. Modelo BIS

La Universidad Tecnológica de San Luis Río Colorado ha adoptado el Modelo de Universidad Bilingüe, Internacional y Sustentable donde los alumnos deben de cursar un primer cuatrimestre de inmersión intensiva en el idioma inglés dado que a lo largo de su carrera los cursos son ofrecidos en este idioma. La internacionalización implica la colaboración con Instituciones de Educación Superior en E.U.A. y Canadá, con los cuales se tienen programas de movilidad Estudiantil y Docente. La Universidad adopta la sustentabilidad como uno de sus ejes rectores, promoviendo la interacción armónica de los estudiantes con su medio ambiente y la sociedad.

BASES DE PREPARACIÓN DE ESTADOS FINANCIEROS

Los Estados Financieros y la información emanada de la contabilidad se sujeta a criterios de utilidad, confiabilidad, relevancia, comprensibilidad y de comparación, así como a otros atributos asociados a cada uno de ellos, como oportunidad, veracidad, representatividad, objetividad, suficiencia, posibilidad de predicción e importancia relativa, con el fin de alcanzar la modernización y armonización que la Ley General de Contabilidad Gubernamental determina.

Los registros se efectúan considerando la base acumulativa para la integración de la información presupuestaria y contable. La contabilización de las transacciones de gastos se lleva a cabo conforme a la fecha de su realización y la del ingreso se registra cuando existe jurídicamente el derecho de cobro.

El sistema facilita el reconocimiento de las operaciones de ingresos, gastos, activos, pasivos y patrimonio.

Los Estados Financieros están apegados a la Ley General de Contabilidad Gubernamental y al Manual de Contabilidad Gubernamental.

SISTEMA ESTATAL DE EVALUACIÓN
NOTAS A LOS ESTADOS FINANCIEROS
UNIVERSIDAD TECNOLÓGICA DE SAN LUIS RÍO COLORADO
AL 30 DE JUNIO DEL 2022

TRIMESTRE: 2DO.Trim 2022

1.- Reporte Analítico del Activo

- El concepto Bancos/Tesorería/Efectivo se tuvieron variaciones entre los cargos del periodo y abonos por \$565,819.04 cerrando con un saldo de \$9,529,168.02 al mes de junio 2022.
- Las cuentas por cobrar tuvieron una variación por \$ 0.00 en el mes de junio 2022.
- Los deudores diversos tuvieron variación de \$5,309.57 cerrando al mes de junio 2022 con saldo de \$225,827.57
- Construcciones en Proceso en bienes de dominio no tuvieron al cierre del mes de junio 2022.
- Mobiliario y Equipo de Administración no tuvo variación al cierre del mes de junio 2022, su saldo es de \$28,604,209.74
- Mobiliario y Equipo para Escuelas, Laboratorios y Talleres no tuvo variación al cierre del mes de junio 2022 cerrando con un saldo de \$13,157,666.34.
- Mobiliario y Equipo Educacional y Recreativo no sufrió variación alguna al cierre del mes de junio 2022.
- Vehículos y Equipo de Transporte no tuvo variación alguna en el mes de junio 2022.
- Maquinaria, Otros Equipos y Herramientas no tuvo variación alguna en el mes de junio 2022.
- Software no tuvo al cierre del mes de junio 2022.
- Terrenos no tuvo variación al cierre del mes de junio 2022, cerrando con un saldo de \$25,316,678.67
- Edificios no Habitacionales no tuvo variación al cierre del mes de junio de 2022.
- Infraestructura no tuvo variación en el mes de junio de 2022, cerrando con un saldo de \$19,502,753.28

-Total, de Variaciones en el Activo

CONCEPTO	DEPRECIACION %	VIDA UTIL AÑOS	ESTADO DE LOS ACTIVOS
BIENES MUEBLES			
Mobiliario y Equipo de Administracion	10%	10	Bueno
Mobiliario y Equipo para Escuelas, Laboratorios y Talleres	10%	10	Bueno
Mobiliario y Equipo Educacional y Recreativo	33%	3	Bueno
Vehículos y Equipo de Transporte	20%	5	Bueno
Maquinaria, Otros Equipos y Herramientas	10%	10	Bueno
ACTIVOS INTANGIBLES			
Software	33%	3	Bueno
BIENES INMUEBLES,INFRAESTRUCTURA Y			
CONSTRUCCIONES EN PROCESO			
Terrenos	0%	0	Bueno
Edificios	3%	30	Bueno
Infraestructura	4%	25	Bueno

SISTEMA ESTATAL DE EVALUACIÓN
NOTAS A LOS ESTADOS FINANCIEROS
UNIVERSIDAD TECNOLÓGICA DE SAN LUIS RIO COLORADO
AL 30 DE JUNIO DEL 2022

TRIMESTRE: 2DO.Trim 2022

Construcciones en Proceso de Bienes Propios	4%	25	Bueno
---	----	----	-------

2.- Fideicomisos, Mandatos y Análogos.

NO APLICAN PARA ESTE ORGANISMO

3.- Reporte de Recaudación

2022					
FUENTE DE FINANCIAMIENTO	PRESUPUESTO AUTORIZADO 2022	AMPLIACIONES 2022	PRESUPUESTO MODIFICADO 2022	TOTAL RECAUDADO AL 30 DE JUNIO	AVANCE DE RECAUDACION %
Gobierno del Estado	17,723,566.00	1,250,000.00	18,973,566.00	7,159,119.78	38%
Gobierno del Federal	18,124,591.00	597,619.00	18,722,210.00	9,387,067.00	50%
Ingresos Propios	3,695,930.00		3,695,930.00	2,731,577.34	74%
Recursos Universidad Nottingham	0.00	2,597.84	2,597.84	2,597.84	100%
Fondo de Contingencia 2017	0.00	0.00	0.00	0.00	0%
	39,544,087.00	1,850,216.84	41,394,303.84	19,280,361.96	

4.- Información sobre la deuda y el Reporte Analítico de la Deuda.

NO APLICAN PARA ESTE ORGANISMO

5.- Proceso de Mejora

Respecto al Control Interno se cuenta con un Reglamento en COCODI (Comité de Control y Desempeño Institucional), con un Reglamento Interior, con un Manual de Organización y Manual de Contabilidad Gubernamental, también se cuenta con el Manual de Procedimientos.

6.- Información por Segmentos

NO APLICAN PARA ESTE ORGANISMO

7.- Eventos Posteriores al Cierre

NO APLICAN PARA ESTE ORGANISMO

8.- Partes Relacionadas

NO APLICAN PARA ESTE ORGANISMO

9.- Responsabilidad Sobre la Presentación Razonable de la Información Contable


**SISTEMA ESTATAL DE EVALUACIÓN
NOTAS A LOS ESTADOS FINANCIEROS
UNIVERSIDAD TECNOLÓGICA DE SAN LUIS RÍO COLORADO
AL 30 DE JUNIO DEL 2022**

TRIMESTRE: 2DO.Trim 2022

"Bajo protesta de decir verdad declaramos que los Estados Financieros y sus notas, son razonablemente correctos y son responsabilidad del emisor".



Lic. José Arturo Delgado Reza
Rector



Lic. Fausto Emanuel Andrade Zamora
Director de Administración Y Finanzas



Estado Analítico de Ingresos

Del 01 de Enero al 30 de junio de 2022

INFORME TRIMESTRAL: Segundo

Rubros de Ingresos	Ingreso						Diferencia
	Estimado (1)	Ampliaciones y Reducciones (+ ó -) (2)	Modificado (3= 1 +2)	Devengado (4)	Recaudado (5)	(6= 5 - 1)	
Impuestos	0.00	0.00	0.00	0.00	0.00	0.00	0.00
Cuotas y Aportaciones de Seguridad Social	0.00	0.00	0.00	0.00	0.00	0.00	0.00
Contribuciones de Mejoras	0.00	0.00	0.00	0.00	0.00	0.00	0.00
Derechos	0.00	0.00	0.00	0.00	0.00	0.00	0.00
Productos	0.00	65,686.45	65,686.45	65,683.45	65,683.45	65,683.45	65,683.45
Aprovechamientos	0.00	0.00	0.00	0.00	0.00	0.00	0.00
Ingresos por Ventas de Bienes, Prestación de Servicios y Otros Ingresos	3,695,930.00	0.00	3,695,930.00	2,665,239.00	2,665,239.00	-1,030,691.00	-1,030,691.00
Participaciones, -Aportaciones, Convenios, Incentivos Derivados de la Colaboración Fiscal y Fondos Distintos de Aportaciones	0.00	0.00	0.00	0.00	0.00	0.00	0.00
Transferencias, Asignaciones, Subsidios y Subvenciones, y Pensiones y Jubilaciones	35,848,157.00	1,850,216.84	37,698,373.84	17,796,186.78	17,796,186.78	-18,051,970.22	-18,051,970.22
Ingresos Derivados de Financiamientos	0.00	0.00	0.00	0.00	0.00	0.00	0.00
Total	39,544,087.00	1,915,903.29	41,459,990.29	20,527,109.23	20,527,109.23	-19,016,977.77	-19,016,977.77
					Ingresos Excedentes		
							-19,016,977.77

Rubros de Ingresos	Ingreso					Diferencia
	Estimado	Ampliaciones y Reducciones (+ ó -)	Modificado	Devengado	Recaudado	
	(1)	(2)	(3= 1 +2)	(4)	(5)	
Ingreso						
Estado Analítico de Ingresos Por Fuente de Financiamiento	Estimado	Ampliaciones y Reducciones (+ ó -)	Modificado	Devengado	Recaudado	Diferencia
(1)	(2)	(3= 1 +2)	(4)	(5)	(6= 5 - 1)	
Ingresos del Poder Ejecutivo Federal o Estatal y de los Municipios	0.00	0.00	0.00	0.00	0.00	0.00
Impuestos	0.00	0.00	0.00	0.00	0.00	0.00
Cuotas y Aportaciones de Seguridad Social						
Contribuciones de Mejoras						
Derechos						
Productos ¹						
Aprovechamientos ²						
Participaciones, Aportaciones, Convenios, Incentivos Derivados de la Colaboración Fiscal y Fondos Distintos de Aportaciones						
Transferencias, Asignaciones, Subsidios y Subvenciones, y Pensiones y Jubilaciones						
Ingresos De los Entes Públicos de los Poderes Legislativo y Judicial, de los Órganos Autonomos y del Sector Paraestatal o Paramunicipal, así como de las Empresas Productivas del Estado	39,544,087.00	1,915,903.29	41,459,990.29	20,527,109.23	20,527,109.23	-19,016,977.77
Cuotas y Aportaciones de Seguridad Social	0.00		0.00			0.00
Productos ¹	0.00	65,686.45	65,686.45	65,683.45	65,683.45	65,683.45
Ingresos por ventas de Bienes, Prestación de Servicios y Otros Ingresos ³	3,695,930.00	0.00	3,695,930.00	2,665,239.00	2,665,239.00	-1,030,691.00
Transferencias, Asignaciones, Subsidios y Subvenciones, y Pensiones y Jubilaciones	35,848,157.00	1,850,216.84	37,698,373.84	17,796,186.78	17,796,186.78	-18,051,970.22
Ingresos derivados de Financiamiento	0.00	0.00	0.00	0.00	0.00	0.00
Ingresos Derivados de Financiamientos	0.00		0.00			0.00
Total	39,544,087.00	1,915,903.29	41,459,990.29	20,527,109.23	20,527,109.23	-19,016,977.77
					Ingresos Excedentes	



Lic. Fausto Emanuel Andrade Zamora
 Director de Administración y Finanzas

Lic. Jose Arturo Delgado Reza
 Rector

¹ Incluye intereses que generan las cuentas bancarias de los entes públicos en productos.
² Incluye donativos en efectivo del Poder Ejecutivo, entre otros aprovechamientos.

UNIVERSIDAD TECNOLÓGICA DE SAN LUIS RIO COLORADO
Estado Analítico de Ingresos Detallado – LDF
Del 01 de Enero al 30 de junio de 2022

ETCA-II-02

INFORME TRIMESTRAL: Segundo

Concepto (c)	Ingreso					Diferencia (e)
	Estimado (d)	Ampliaciones/ (Reducciones)	Modificado	Devengado	Recaudado	
Ingresos de Libre Disposición						
A. Impuestos	-	-	-	-	-	-
B. Cuotas y Aportaciones de Seguridad Social	-	-	-	-	-	-
C. Contribuciones de Mejoras	-	-	-	-	-	-
D. Derechos	-	-	-	-	-	-
E. Productos	-	65,686.45	65,686.45	65,683.45	65,683.45	65,683.45
F. Aprovechamientos	-	-	-	-	-	-
G. Ingresos por Ventas de Bienes y Prestación de Servicios	-	-	-	-	-	-
H. Participaciones (H=h1+h2+h3+h4+h5+h6+h7+h8+h9+h10+h11)	3,695,930.00	-	3,695,930.00	2,665,239.00	2,665,239.00	1,030,691.00
h1) Fondo General de Participaciones	-	-	-	-	-	-
h2) Fondo de Fomento Municipal	-	-	-	-	-	-
h3) Fondo de Fiscalización y Recaudación	-	-	-	-	-	-
h4) Fondo de Compensación	-	-	-	-	-	-
h5) Fondo de Extracción de Hidrocarburos	-	-	-	-	-	-
h6) Impuesto Especial Sobre Producción y Servicios	-	-	-	-	-	-
h7) 0.136% de la Recaudación Federal Participable	-	-	-	-	-	-
h8) 3.17% Sobre Extracción de Petróleo	-	-	-	-	-	-
h9) Gasolinas y Diésel	-	-	-	-	-	-
h10) Fondo del Impuesto Sobre la Renta	-	-	-	-	-	-
h11) Fondo de Estabilización de los Ingresos de las Entidades Federativas	-	-	-	-	-	-
I. Incentivos Derivados de la Colaboración Fiscal (I=i1+i2+i3+i4+i5)	-	-	-	-	-	-
i1) Tenencia o Uso de Vehículos	-	-	-	-	-	-
i2) Fondo de Compensación ISAN	-	-	-	-	-	-
i3) Impuesto Sobre Automóviles Nuevos	-	-	-	-	-	-

Concepto (c)	Ingreso					Diferencia (e)
	Estimado (d)	Ampliaciones/ (Reducciones)	Modificado	Devengado	Recaudado	
14) Fondo de Compensación de Repesos-Intermedios						
15) Otros Incentivos Económicos						
J. Transferencias y Asignaciones						
K. Convenios						
k1) Otros Convenios y Subsidios						
L. Otros Ingresos de Libre Disposición (L=I1+I2)						
l1) Participaciones en Ingresos Locales						
l2) Otros Ingresos de Libre Disposición						
I. Total de Ingresos de Libre Disposición (I=A+B+C+D+E+F+G+H+I+J+K+L)	3,695,930.00	65,686.45	3,761,616.45	2,730,922.45	2,730,922.45	965,007.55
Ingresos Excedentes de Ingresos de Libre Disposición						
Transferencias Federales Etiquetadas						
A. Aportaciones (A=a1+a2+a3+a4+a5+a6+a7+a8)	18,124,591.00	600,216.84	18,724,807.84	9,387,067.00	9,387,067.00	8,737,524.00
a1) Fondo de Aportaciones para la Norma Educativa y Gasto Operativo	18,124,591.00	600,216.84	18,724,807.84	9,387,067.00	9,387,067.00	8,737,524.00
a2) Fondo de Aportaciones para los Servicios de Salud						
a3) Fondo de Aportaciones para la Infraestructura Social						
a4) Fondo de Aportaciones para el Fortalecimiento de los Municipios y de las Demarcaciones Territoriales del Distrito Federal						
a5) Fondo de Aportaciones Múltiples						
a6) Fondo de Aportaciones para la Educación Tecnológica y de Adultos						
a7) Fondo de Aportaciones para la Seguridad Pública de los Estados y del Distrito Federal						
a8) Fondo de Aportaciones para el Fortalecimiento de las Entidades Federativas						
B. Convenios (B=b1+b2+b3+b4)						
b1) Convenios de Protección Social en Salud						
b2) Convenios de Descentralización						
b3) Convenios de Reasignación						
b4) Otros Convenios y Subsidios						
C. Fondos Distintos de Aportaciones (C=c1+c2)						
c1) Fondo para Entidades Federativas y Municipios Productores de Hidrocarburos						

UNIVERSIDAD TECNOLÓGICA DE SAN LUIS RIO COLORADO
 Conciliación entre los Ingresos Presupuestarios y Contables
 Al 30 de junio de 2022

ETCA-II-03

INFORME TRIMESTRAL: Segundo

1. Total de Ingresos Presupuestarios		20,527,109.23
2. Mas Ingresos contables No Presupuestarios		
		654.90
Ingresos Financieros		
Incremento por Variación de Inventarios		
Disminución del Exceso de Estimaciones por Pérdida o Deterioro u Obsolescencia		
Disminución del Exceso de Provisiones		
Otros Ingresos y Beneficios Varios	654.90	
Otros Ingresos Contables No Presupuestarios		
3. Menos Ingresos Presupuestarios No Contables		
		0.00
Aprovechamientos Patrimoniales		
Ingresos Derivados de Financiamientos		
Otros Ingresos Presupuestarios No Contables		
4. Total de Ingresos Contables (4= 1 + 2 - 3)		20,527,764.13

1. Se deberán incluir los Ingresos Contables No Presupuestarios que no se regularizaron presupuestariamente durante el ejercicio
2. Los Ingresos Financieros y otros ingresos se regularizarán presupuestariamente, de acuerdo a la legislación aplicable



Lic. Jose Arturo Delgado Reza
Rector




Lic. Fausto Emanuel Andrade Zamora
Director de Administración y Finanzas

UNIVERSIDAD TECNOLÓGICA DE SAN LUIS RIO COLORADO
Estado Analítico del Ejercicio Presupuesto de Egresos
Clasificación por Objeto del Gasto (Capítulo y Concepto)
Del 01 de Enero al 30 de junio de 2022

ETCA-II-04

INFORME TRIMESTRAL: Segundo

Ejercicio del Presupuesto por Capítulo del Gasto	Egresos Aprobado Anual (1)	Ampliaciones/ (Reducciones) (2)	Egresos Modificado Anual (3=1+2)	Egresos Devengado Acumulado (4)	Egresos Pagado Acumulado (5)	Subejercicio (6 = 3 - 4)
Servicios Personales	30,416,786	441,043	30,857,829	14,627,544	14,627,544	16,230,285
Remuneraciones al Personal de Carácter Permanente	20,673,506	-6,648,706	14,024,800	6,800,034	6,800,034	7,224,765
Remuneraciones al Personal de Carácter Transitorio	4,000,000	4,000,000	8,000,000	4,809,147	4,809,147	3,190,853
Remuneraciones Adicionales y Especiales	2,700,000	380,601	3,080,601	312,868	312,868	2,767,734
Seguridad Social	1,500,000		1,500,000	764,108	764,108	735,892
Otras Prestaciones Sociales y Económicas	1,510,000	2,709,148	4,219,148	1,941,387	1,941,387	2,277,761
Previsiones			0	0	0	0
Pago de Estímulos a Servidores Públicos	33,280		33,280	0	0	33,280
Materiales y Suministros	1,491,220	46,822	1,538,042	464,326	464,326	1,073,716
Materiales de Administración, Emisión de Documentos y Artículos Oficiales	408,846	44,224	453,070	123,671	123,671	329,399
Alimentos y Utensilios	132,374		132,374	35,134	35,134	97,240
Materias Primas y Materiales de Producción y Comercialización			0	0	0	0
Materiales y Artículos de Construcción y de Reparación	60,000		60,000	18,635	18,635	41,365
Productos Químicos, Farmacéuticos y de Laboratorio	40,000	2,598	42,598	3,584	3,584	39,014
Combustibles, Lubricantes y Aditivos	450,000		450,000	188,553	188,553	261,447
Vestuario, Blancos, Prendas de Protección y Artículos Deportivos	120,000		120,000	17,131	17,131	102,869
Materiales y Suministros Para Seguridad			0	0	0	0
Herramientas, Refacciones y Accesorios Menores	280,000		280,000	77,618	77,618	202,382
Servicios Generales	7,636,081	1,362,352	8,998,433	3,561,108	3,561,108	5,437,325
Servicios Básicos	1,913,661	112,352	2,026,013	707,018	707,018	1,318,995
Servicios de Arrendamiento	468,000		468,000	169,945	169,945	298,055
Servicios Profesionales, Científicos, Técnicos y Otros Servicios	1,943,423	-50,000	1,893,423	922,652	922,652	970,771
Servicios Financieros, Bancarios y Comerciales	466,536		466,536	172,390	172,390	294,146
Servicios de Instalación, Reparación, Mantenimiento y Conservación	1,205,997	1,350,000	2,555,997	998,046	998,046	1,557,951
Servicios de Comunicación Social y Publicidad.	50,000		50,000	4,947	4,947	45,053
Servicios de Traslado y Viáticos	755,000	-50,000	705,000	295,400	295,400	409,600
Servicios Oficiales	220,000		220,000	63,700	63,700	156,300
Otros Servicios Generales	613,464		613,464	227,010	227,010	386,454
Transferencias, Asignaciones, Subsidios y Otras Ayudas	0	0	0	0	0	0
Transferencias Internas y Asignaciones al Sector Público			0			0
Transferencias al Resto del Sector Público			0			0
Subsidios y Subvenciones			0			0
Ayudas Sociales			0			0
Pensiones y Jubilaciones			0			0
Transferencias a Fideicomisos, Mandatos y Otros Análogos			0			0
Transferencias a la Seguridad Social			0			0
Donativos			0			0
Transferencias al Exterior			0			0
Bienes Muebles, Inmuebles e Intangibles	0	0	0	0	0	0
Mobiliario y Equipo de Administración			0			0
Mobiliario y Equipo Educativo y Recreativo			0			0
Equipo e Instrumental Médico y de Laboratorio			0			0
Vehículos y Equipo de Transporte			0			0
Equipo de Defensa y Seguridad			0			0
Maquinaria, Otros Equipos y Herramientas			0			0
Activos Biológicos			0			0
Bienes Inmuebles			0			0
Activos Intangibles			0			0
Inversión Pública	0	0	0	0	0	0
Obra Pública en Bienes de Dominio Público			0			0
Obra Pública en Bienes Propios			0			0
Proyectos Productivos y Acciones de Fomento			0			0
Inversiones Financieras y Otras Provisiones	0	0	0	0	0	0
Inversiones Para el Fomento de Actividades Productivas.			0			0
Acciones y Participaciones de Capital			0			0

Ejercicio del Presupuesto por Capítulo del Gasto	Egresos Aprobado Anual (1)	Ampliaciones/ (Reducciones) (2)	Egresos Modificado Anual (3=1+2)	Egresos Devengado Acumulado (4)	Egresos Pagado Acumulado (5)	Subejercicio (6 = 3 - 4)
Compra de Títulos y Valores			0			0
Concesión de Préstamos			0			0
Inversiones en Fideicomisos, Mandatos y Otros Análogos			0			0
Otras Inversiones Financieras			0			0
Provisiones para Contingencias y Otras Erogaciones Especiales			0			0
Participaciones y Aportaciones	0	0	0	0	0	0
Participaciones			0		0	0
Aportaciones			0		0	0
Convenios			0		0	0
Deuda Pública	0	0	0	0	0	0
Amortización de la Deuda Pública			0		0	0
Intereses de la Deuda Pública			0		0	0
Comisiones de la Deuda Pública			0		0	0
Gastos de la Deuda Pública			0		0	0
Costo por Coberturas			0		0	0
Apoyos Financieros			0		0	0
Adeudos de Ejercicios Fiscales Anteriores (Adefas)			0		0	0
Total del Gasto	39,544,087	1,850,217	41,394,304	18,652,978	18,652,978	22,741,326

Lic. Jose Arturo Delgado Reza
Rector



Lic. Fausto Emanuel Andrade Zamora
Director de Administración y Finanzas

UNIVERSIDAD TECNOLÓGICA DE SAN LUIS RIO COLORADO

ETCA-II-05

Estado Analfítico del Ejercicio del Presupuesto de Egresos Detallado - LDF

Clasificación por Objeto del Gasto (Capítulo y Concepto)

Del 01 de Enero al 30 de junio de 2022

(PESOS)

INFORME TRIMESTRAL: Segundo

Concepto (c)	Egresos					Subejercicio (e)
	Aprobado (d)	Ampliaciones/ (Reducciones)	Modificado	Devengado	Pagado	
I. Gasto No Etiquetado (I=A+B+C+D+E+F+G+H)						
A. Servicios Personales (A=a1+a2+a3+a4+a5+a6+a7)	39,544,087.00	1,850,216.84	41,394,303.84	18,652,977.87	18,652,977.87	22,741,325.97
a1) Remuneraciones al Personal de Carácter Permanente	30,416,786.00	441,043.00	30,857,829.00	14,627,543.64	14,627,543.64	16,230,285.36
a2) Remuneraciones al Personal de Carácter Transitorio	20,673,506.00	6,648,706.16	14,024,799.84	6,800,034.41	6,800,034.41	7,224,765.43
a3) Remuneraciones Adicionales y Especiales	4,000,000.00	4,000,000.00	8,000,000.00	4,808,147.00	4,808,147.00	3,160,853.00
a4) Seguridad Social	2,700,000.00	360,601.06	3,060,601.06	312,867.50	312,867.50	2,767,733.56
a5) Otras Prestaciones Sociales y Económicas	1,500,000.00	-	1,500,000.00	764,107.53	764,107.53	735,892.47
a6) Provisiones	1,510,000.00	2,709,148.10	4,219,148.10	1,941,387.20	1,941,387.20	2,277,760.90
a7) Pago de Estímulos a Servidores Públicos	-	-	-	-	-	-
B. Materiales y Suministros (B=b1+b2+b3+b4+b5+b6+b7+b8+b9)	33,280.00	-	33,280.00	-	-	33,280.00
b1) Materiales de Administración, Emisión de Documentos y Artículos Oficiales	1,491,220.00	46,821.84	1,538,041.84	464,326.13	464,326.13	1,073,715.71
b2) Alimentos y Utensilios	408,846.00	44,224.00	453,070.00	123,671.42	123,671.42	329,398.58
b3) Materias Primas y Materiales de Producción y Comercialización	132,374.00	-	132,374.00	35,133.77	35,133.77	97,240.23
b4) Materiales y Artículos de Construcción y de Reparación	-	-	-	-	-	-
b5) Productos Químicos, Farmacéuticos y de Laboratorio	60,000.00	-	60,000.00	18,634.63	18,634.63	41,365.37
b6) Combustibles, Lubricantes y Aditivos	40,000.00	2,597.84	42,597.84	3,584.02	3,584.02	39,013.82
b7) Vestuario, Blancos, Prendas de Protección y Artículos Deportivos	450,000.00	-	450,000.00	168,553.18	168,553.18	261,446.82
b8) Materiales y Suministros Para Seguridad	120,000.00	-	120,000.00	17,131.00	17,131.00	102,869.00
b9) Herramientas, Refacciones y Accesorios Menores	280,000.00	-	280,000.00	77,618.11	77,618.11	202,381.89
C. Servicios Generales (C=c1+c2+c3+c4+c5+c6+c7+c8+c9)	7,638,081.00	1,362,352.00	8,998,433.00	3,561,108.10	3,561,108.10	5,437,324.90
c1) Servicios Básicos	1,913,681.00	112,352.00	2,026,033.00	707,017.97	707,017.97	1,318,995.03
c2) Servicios de Arrendamiento	468,000.00	-	468,000.00	169,945.00	169,945.00	298,055.00
c3) Servicios Profesionales, Científicos, Técnicos y Otros Servicios	1,943,423.00	50,000.00	1,993,423.00	922,651.92	922,651.92	970,771.08
c4) Servicios Financieros, Bancarios y Comerciales	466,536.00	-	466,536.00	172,389.80	172,389.80	294,146.20
c5) Servicios de Instalación, Reparación, Mantenimiento y Conservación	1,205,987.00	1,350,000.00	2,555,987.00	988,048.11	988,048.11	1,557,950.89
c6) Servicios de Comunicación Social y Publicidad	50,000.00	-	50,000.00	4,946.82	4,946.82	45,053.18
c7) Servicios de Traslado y Viáticos	755,000.00	50,000.00	805,000.00	285,400.31	285,400.31	409,599.69
c8) Servicios Oficiales	220,000.00	-	220,000.00	63,700.17	63,700.17	156,299.83
c9) Otros Servicios Generales	613,464.00	-	613,464.00	227,010.00	227,010.00	386,454.00
D. Transferencias, Asignaciones, Subsidios y Otras Ayudas (D=d1+d2+d3+d4+d5+d6+d7+d8+d9)	-	-	-	-	-	-
d1) Transferencias Internas y Asignaciones al Sector Público	-	-	-	-	-	-
d2) Transferencias al Resto del Sector Público	-	-	-	-	-	-
d3) Subsidios y Subvenciones	-	-	-	-	-	-
d4) Ayudas Sociales	-	-	-	-	-	-
d5) Pensiones y Jubilaciones	-	-	-	-	-	-
d6) Transferencias a Fideicomisos, Mandatos y Otros Análogos	-	-	-	-	-	-
d7) Transferencias a la Seguridad Social	-	-	-	-	-	-
d8) Donativos	-	-	-	-	-	-
d9) Transferencias al Exterior	-	-	-	-	-	-
E. Bienes Muebles, Inmuebles e Intangibles (E=e1+e2+e3+e4+e5+e6+e7+e8+e9)	-	-	-	-	-	-
e1) Mobiliario y Equipo de Administración	-	-	-	-	-	-
e2) Mobiliario y Equipo Educacional y Recreativo	-	-	-	-	-	-
e3) Equipo e Instrumental Médico y de Laboratorio	-	-	-	-	-	-
e4) Vehículos y Equipo de Transporte	-	-	-	-	-	-
e5) Equipo de Defensa y Seguridad	-	-	-	-	-	-
e6) Maquinaria, Otros Equipos y Herramientas	-	-	-	-	-	-
e7) Activos Biológicos	-	-	-	-	-	-
e8) Bienes Inmuebles	-	-	-	-	-	-
e9) Activos Intangibles	-	-	-	-	-	-
F. Inversión Pública (F=f1+f2+f3)	-	-	-	-	-	-
f1) Obra Pública en Bienes de Dominio Público	-	-	-	-	-	-
f2) Obra Pública en Bienes Propios	-	-	-	-	-	-
f3) Proyectos Productivos y Acciones de Fomento	-	-	-	-	-	-
G. Inversiones Financieras y Otras Provisiones (G=g1+g2+g3+g4+g5+g6+g7)	-	-	-	-	-	-
g1) Inversiones Para el Fomento de Actividades Productivas	-	-	-	-	-	-
g2) Acciones y Participaciones de Capital	-	-	-	-	-	-
g3) Compra de Títulos y Valores	-	-	-	-	-	-
g4) Concesión de Préstamos	-	-	-	-	-	-
g5) Inversiones en Fideicomisos, Mandatos y Otros Análogos	-	-	-	-	-	-
Fidelcomiso de Desastres Naturales (Informativo)	-	-	-	-	-	-
g6) Otras Inversiones Financieras	-	-	-	-	-	-
g7) Provisiones para Contingencias y Otras Erogaciones Especiales	-	-	-	-	-	-
H. Participaciones y Aportaciones (H=h1+h2+h3)	-	-	-	-	-	-
h1) Participaciones	-	-	-	-	-	-

Concepto (c)	Egresos					Subejercicio (e)
	Aprobado (d)	Ampliaciones/ (Reducciones)	Modificado	Devengado	Pagado	
h2) Aportaciones h3) Convenios I. Deuda Pública (H=I+I2+I3+I4+I5+I7) I1) Amortización de la Deuda Pública I2) Intereses de la Deuda Pública I3) Comisiones de la Deuda Pública I4) Gastos de la Deuda Pública I5) Costo por Coberturas I6) Apoyos Financieros I7) Adeudos de Ejercicios Fiscales Anteriores (ADEFAS) II. Gasto Etiquetado (II=A+B+C+D+E+F+G+H+I) A. Servicios Personales (A=a1+a2+a3+a4+a5+a6+a7) a1) Remuneraciones al Personal de Carácter Permanente a2) Remuneraciones al Personal de Carácter Transitorio a3) Remuneraciones Adicionales y Especiales a4) Seguridad Social a5) Otras Prestaciones Sociales y Económicas a6) Previsiones a7) Pago de Estímulos a Servidores Públicos B. Materiales y Suministros (B=b1+b2+b3+b4+b5+b6+b7+b8+b9) b1) Materiales de Administración, Emisión de Documentos y Artículos Oficiales b2) Alimentos y Utensilios b3) Materias Primas y Materiales de Producción y Comercialización b4) Materiales y Artículos de Construcción y de Reparación b5) Productos Químicos, Farmacéuticos y de Laboratorio b6) Combustibles, Lubricantes y Aditivos b7) Vestuario, Blancos, Prendas de Protección y Artículos Deportivos b8) Materiales y Suministros Para Seguridad b9) Herramientas, Refacciones y Accesorios Menores C. Servicios Generales (C=c1+c2+c3+c4+c5+c6+c7+c8+c9) c1) Servicios Básicos c2) Servicios de Arrendamiento c3) Servicios Profesionales, Científicos, Técnicos y Otros Servicios c4) Servicios Financieros, Bancarios y Comerciales c5) Servicios de Instalación, Reparación, Mantenimiento y Conservación c6) Servicios de Comunicación Social y Publicidad c7) Servicios de Traslado y Viáticos c8) Servicios Oficiales c9) Otros Servicios Generales D. Transferencias, Asignaciones, Subsidios y Otras Ayudas (D=d1+d2+d3+d4+d5+d6+d7+d8+d9) d1) Transferencias Internas y Asignaciones al Sector Público d2) Transferencias al Resto del Sector Público d3) Subsidios y Subvenciones d4) Ayudas Sociales d5) Pensiones y Jubilaciones d6) Transferencias a Fideicomisos, Mandatos y Otros Análogos d7) Transferencias a la Seguridad Social d8) Donativos d9) Transferencias al Exterior E. Bienes Muebles, Inmuebles e Intangibles (E=e1+e2+e3+e4+e5+e6+e7+e8+e9) e1) Mobiliario y Equipo de Administración e2) Mobiliario y Equipo Educacional y Recreativo e3) Equipo e Instrumental Médico y de Laboratorio e4) Vehículos y Equipo de Transporte e5) Equipo de Defensa y Seguridad e6) Maquinaria, Otros Equipos y Herramientas e7) Activos Biológicos e8) Bienes Inmuebles e9) Activos Intangibles F. Inversión Pública (F=f1+f2+f3) f1) Obra Pública en Bienes de Dominio Público f2) Obra Pública en Bienes Propios f3) Proyectos Productivos y Acciones de Fomento G. Inversiones Financieras y Otras Provisiones (G=g1+g2+g3+g4+g5+g6+g7) g1) Inversiones Para el Fomento de Actividades Productivas g2) Acciones y Participaciones de Capital g3) Compra de Títulos y Valores g4) Concesión de Préstamos g5) Inversiones en Fideicomisos, Mandatos y Otros Análogos Fideicomiso de Desastres Naturales (Informativo)						

Concepto (c)	Egresos					Subejercicio (e)
	Aprobado (d)	Ampliaciones/ (Reducciones)	Modificado	Devengado	Pagado	
g6) Otras Inversiones Financieras						-
g7) Provisiones para Contingencias y Otras Erogaciones Especiales						-
H. Participaciones y Aportaciones (f=H1+H2+H3)						-
h1) Participaciones						-
h2) Aportaciones						-
h3) Convenios						-
I. Deuda Pública (I=I1+I2+I3+I4+I5+I6+I7)						-
i1) Amortización de la Deuda Pública						-
i2) Intereses de la Deuda Pública						-
i3) Comisiones de la Deuda Pública						-
i4) Gastos de la Deuda Pública						-
i5) Costo por Coberturas						-
i6) Apoyos Financieros						-
i7) Adeudos de Ejercicios Fiscales Anteriores (ADEFAS)						-
III. Total de Egresos (III = I + II)	39,544,087.00	1,850,216.84	41,394,303.84	18,652,977.87	18,652,977.87	22,741,325.97

Lic. Jose Arturo Delgado Reza
Rector



Lic. Fausto Emanuel Andrade Zamora
Director de Administración y Finanzas

UNIVERSIDAD TECNOLÓGICA DE SAN LUIS RIO COLORADO
Estado Analítico del Ejercicio Presupuesto de Egresos
Clasificación Económica (por Tipo de Gasto)
Del 01 de Enero al 30 de junio de 2022

ETCA-II-06

INFORME TRIMESTRAL: Segundo

Concepto	Egresos Aprobado Anual (1)	Ampliaciones/ (Reducciones) (2)	Egresos Modificado Anual (3=1+2)	Egresos Devengado Acumulado (4)	Egresos Pagado Acumulado (5)	Subejercicio (6 = 3 - 4)
Gasto Corriente	39,544,087.00	1,850,216.84	41,394,303.84	18,652,977.87	18,652,977.87	22,741,325.97
Gasto de Capital	0.00	0.00	0.00	0.00	0.00	0.00
Amortización del la Deuda y Disminución de Pasivos						
Pensiones y Jubilaciones						
Participaciones						
Total del Gasto	39,544,087.00	1,850,216.84	41,394,303.84	18,652,977.87	18,652,977.87	22,741,325.97

AD

Lic. Jose Arturo Delgado Reza
Rector

Fausto Andrade Zamora


Lic. Fausto Emanuel Andrade Zamora
Director de Administración y Finanzas



UNIVERSIDAD TECNOLÓGICA DE SAN LUIS RIO COLORADO
 ETCA-II-07
 Estado Analítico del Ejercicio Presupuesto de Egresos
 Clasificación Administrativa (Por Unidad Administrativa)
 Del 01 de Enero al 30 de junio de 2022

INFORME TRIMESTRAL: Segundo

Clasificación Administrativa (Por Unidad Administrativa)	Egresos Aprobado Anual (1)	Ampliaciones/ (Reducciones) (2)	Egresos Modificado Anual (3=1+2)	Egresos Devengado Acumulado (4)	Egresos Pagado Acumulado (5)	Subejercicio (6=3-4)
RECTORIA	39,544,087.00	1,850,216.84	41,394,303.84	18,652,977.87	18,652,977.87	22,741,325.97
Unidad Administrativa 2	0.00		0.00			0.00
Unidad Administrativa 3			0.00			0.00
Unidad Administrativa 4			0.00			0.00
Unidad Administrativa 5			0.00			0.00
Unidad Administrativa 6			0.00			0.00
Unidad Administrativa 7			0.00			0.00
Unidad Administrativa 8			0.00			0.00
Unidad Administrativa 9			0.00			0.00
Total del Gasto	39,544,087.00	1,850,216.84	41,394,303.84	18,652,977.87	18,652,977.87	22,741,325.97


 Lic. Jose Arturo Delgado Reza
 Rector


 Lic. Fausto Emanuel Andrade Zamora
 Director de Administración y Finanzas



UNIVERSIDAD TECNOLÓGICA DE SAN LUIS RIO COLORADO

Estado Analítico del Ejercicio del Presupuesto de Egresos Detallado - LDF

Clasificación Administrativa

Del 01 de Enero al 30 de junio de 2022

ETCA-II-08

INFORME TRIMESTRAL: Segundo

(PESOS)

Concepto (c)	Egresos					Subejercicio (e)
	Aprobado (d)	Ampliaciones/ (Reducciones)	Modificado	Devengado	Pagado	
I. Gasto No Etiquetado (I=A+B+C+D+E+F+G+H)						
A. RECTORIA	39,544,087.00	1,850,216.84	41,394,303.84	18,652,977.87	18,652,977.87	22,741,325.97
B. Dependencia o Unidad Administrativa 2	39,544,087.00	1,850,216.84	41,394,303.84	18,652,977.87	18,652,977.87	22,741,325.97
C. Dependencia o Unidad Administrativa 3						
D. Dependencia o Unidad Administrativa 4						
E. Dependencia o Unidad Administrativa 5						
F. Dependencia o Unidad Administrativa 6						
G. Dependencia o Unidad Administrativa 7						
H. Dependencia o Unidad Administrativa xx						
II. Gasto Etiquetado (II=A+B+C+D+E+F+G+H)						
A. Dependencia o Unidad Administrativa 1						
B. Dependencia o Unidad Administrativa 2						
C. Dependencia o Unidad Administrativa 3						
D. Dependencia o Unidad Administrativa 4						
E. Dependencia o Unidad Administrativa 5						
F. Dependencia o Unidad Administrativa 6						
G. Dependencia o Unidad Administrativa 7						
H. Dependencia o Unidad Administrativa xx						
III. Total de Egresos (III = I + II)	39,544,087.00	1,850,216.84	41,394,303.84	18,652,977.87	18,652,977.87	22,741,325.97

A. Delgado

Lic. Jose Arturo Delgado Reza
Rector



Lic. Fausto Emanuel Andrade Zamora
Director de Administracion y Finanzas

Fausto Andrade

UNIVERSIDAD TECNOLÓGICA DE SAN LUIS RIO COLORADO

ETCA-II-09

Estado Analítico del Ejercicio Presupuesto de Egresos

Clasificación Administrativa (Por Poderes)

Del 01 de Enero al 30 de junio de 2022

INFORME TRIMESTRAL: Segundo

Clasificación Administrativa (Por Poderes)	Egresos Aprobado Anual (1)	Ampliaciones/ (Reducciones) (2)	Egresos Modificado Anual (3=1+2)	Egresos Devengado Acumulado (4)	Egresos Pagado Acumulado (5)	Subejercicio (6 = 3 - 4)
Poder Ejecutivo	39,544,087.00	1,850,216.84	41,394,303.84	18,652,977.87	18,652,977.87	22,741,325.97
Poder Legislativo			0.00			0.00
Poder Judicial			0.00			0.00
Órganos Autónomos			0.00			0.00
Total del Gasto	39,544,087.00	1,850,216.84	41,394,303.84	18,652,977.87	18,652,977.87	22,741,325.97

A. Delgado

Lic. Jose Arturo Delgado Reza
Rector

Fausto Emanuel Andrade Zamora

Lic. Fausto Emanuel Andrade Zamora
Director de Administración y Finanzas



UNIVERSIDAD TECNOLÓGICA DE SAN LUIS RIO COLORADO

ETCA-II-10

Estado Analítico del Ejercicio Presupuesto de Egresos

Clasificación Administrativa (Por Tipo de Organismos o Entidad Paraestatal)

Del 01 de Enero al 30 de junio de 2022

INFORME TRIMESTRAL: Segundo

Concepto	Egresos Aprobado Anual (1)	Ampliaciones/ (Reducciones) (2)	Egresos Modificado Anual (3=1+2)	Egresos Devengado Acumulado (4)	Egresos Pagado Acumulado (5)	Subejercicio (6 = 3 - 4)
Entidades Paraestatales y Fideicomisos No Empresariales y No Financieros	39,544,087.00	1,850,216.84	41,394,303.84	18,652,977.87	18,652,977.87	22,741,325.97
Instituciones Públicas de la Seguridad Social			0.00			0.00
Entidades Paraestatales Empresariales No Financieras con Participación Estatal Mayoritaria			0.00			0.00
Fideicomisos Empresariales No Financieros con Participación Estatal Mayoritaria			0.00			0.00
Entidades Paraestatales Empresariales Financieras Monetarias con Participación Estatal Mayoritaria			0.00			0.00
Entidades Paraestatales Empresariales Financieras No Monetarias con Participación Estatal Mayoritaria			0.00			0.00
Fideicomisos Financieros Públicos con Participación Estatal Mayoritaria			0.00			0.00
Total del Gasto	39,544,087.00	1,850,216.84	41,394,303.84	18,652,977.87	18,652,977.87	22,741,325.97

AD Delgado

Lic. Jose Arturo Delgado Reza
Rector

Fausto

Lic. Fausto Emanuel Andrade Zamora
Director de Administración y Finanzas



UNIVERSIDAD TECNOLÓGICA DE SAN LUIS RIO COLORADO

Estado Analítico del Ejercicio Presupuesto de Egresos

ETCA-II-11

Clasificación Funcional (Finalidad y Función)

Del 01 de Enero al 30 de junio de 2022

INFORME TRIMESTRAL: Segundo

Concepto	Egresos Aprobado Anual (1)	Ampliaciones/ (Reducciones) (2)	Egresos Modificado Anual (3=1+2)	Egresos Devengado Acumulado (4)	Egresos Pagado Acumulado (5)	Subejercicio (6 = 3 - 4)
Gobierno	0.00	0.00	0.00	0.00	0.00	0.00
Legislación			0.00	0.00		0.00
Justicia			0.00			0.00
Coordinación de la Política de Gobierno			0.00			0.00
Relaciones Exteriores			0.00			0.00
Asuntos Financieros y Hacendarios			0.00			0.00
Seguridad Nacional			0.00			0.00
Asuntos de Orden Público y Seguridad Interior			0.00			0.00
Otros Servicios Generales			0.00			0.00
Desarrollo Social	39,544,087.00	1,850,216.84	41,394,303.84	18,652,977.87	18,652,977.87	22,741,325.97
Protección Ambiental			0.00			0.00
Viviendas y Servicios a la Comunidad			0.00			0.00
Salud			0.00			0.00
Recreación, Cultura y Otras Manifestaciones Sociales			0.00			0.00
Educación	39,544,087.00	1,850,216.84	41,394,303.84	18,652,977.87	18,652,977.87	22,741,325.97
Protección Social			0.00			0.00
Otros Asuntos Sociales			0.00			0.00
Desarrollo Económico	0.00	0.00	0.00	0.00	0.00	0.00
Asuntos Económicos, Comerciales y Laborales en General			0.00			0.00
Agropecuaria, Silvicultura, Pesca y Caza			0.00			0.00
Combustibles y Energía			0.00			0.00
Minería, Manufacturas y Construcción			0.00			0.00
Transporte			0.00			0.00
Comunicaciones			0.00			0.00
Turismo			0.00			0.00
Ciencia, Tecnología e Innovación			0.00			0.00
Otras Industrias y Otros Asuntos Económicos			0.00			0.00
Otras No Clasificadas en funciones anteriores	0.00	0.00	0.00	0.00	0.00	0.00
Transacciones de la Deuda Pública / Costo financiero de la Deuda	0.00	0.00	0.00	0.00	0.00	0.00
Transferencias, Participaciones y Aportaciones entre Diferentes Niveles y Órdenes de gobierno			0.00			0.00
Saneamiento del Sistema Financiero			0.00			0.00
Adeudos de ejercicios Fiscales Anteriores			0.00			0.00
Total del Gasto	39,544,087.00	1,850,216.84	41,394,303.84	18,652,977.87	18,652,977.87	22,741,325.97

Lic. Jose Arturo Delgado Reza
Rector

Lic. Fausto Amanuel Andrade Zamora
Director de Administración y Finanzas



[Handwritten signature]

UNIVERSIDAD TECNOLÓGICA DE SAN LUIS RIO COLORADO

Estado Analítico del Ejercicio del Presupuesto de Egresos Detallado - LDF

Clasificación Funcional (Finalidad y Función)

Del 01 de Enero al 30 de Junio de 2022

(PESOS)

ETCA-II-12

INFORME TRIMESTRAL: Segundo

Concepto (c)	Egresos					Subejercicio (e)
	Aprobado (d)	Ampliaciones/ (Reducciones)	Modificado	Devengado	Pagado	
I. Gasto No Etiquetado (I=A+B+C+D) A. Gobierno (A=a1+a2+a3+a4+a5+a6+a7+a8) a1) Legislación a2) Justicia a3) Coordinación de la Política de Gobierno a4) Relaciones Exteriores a5) Asuntos Financieros y Hacendarios a6) Seguridad Nacional a7) Asuntos de Orden Público y de Seguridad Interior a8) Otros Servicios Generales	39,544,087.00	1,850,216.84	41,394,303.84	18,652,977.87	18,652,977.87	22,741,325.97
B. Desarrollo Social (B=b1+b2+b3+b4+b5+b6+b7) b1) Protección Ambiental b2) Vivienda y Servicios a la Comunidad b3) Salud b4) Recreación, Cultura y Otras Manifestaciones Sociales b5) Educación b6) Protección Social b7) Otros Asuntos Sociales	39,544,087.00	1,850,216.84	41,394,303.84	18,652,977.87	18,652,977.87	22,741,325.97
C. Desarrollo Económico (C=c1+c2+c3+c4+c5+c6+c7+c8+c9) c1) Asuntos Económicos, Comerciales y Laborales en General c2) Agropecuaria, Silvicultura, Pesca y Caza c3) Combustibles y Energía c4) Minería, Manufacturas y Construcción	39,544,087.00	1,850,216.84	41,394,303.84	18,652,977.87	18,652,977.87	22,741,325.97

Concepto (c)	Egresos					Subejercicio (e)
	Aprobado (d)	Ampliaciones/ (Reducciones)	Modificado	Devengado	Pagado	
c5) Transporte c6) Comunicaciones c7) Turismo c8) Ciencia, Tecnología e Innovación c9) Otras Industrias y Otros Asuntos Económicos D. Otras No Clasificadas en Funciones Anteriores (D=d1+d2+d3+d4) d1) Transacciones de la Deuda Pública / Costo Financiero de la Deuda d2) Transferencias, Participaciones y Aportaciones Entre Diferentes Niveles y Ordenes de Gobierno d3) Saneamiento del Sistema Financiero d4) Adeudos de Ejercicios Fiscales Anteriores II. Gasto Etiquetado (II=A+B+C+D) A. Gobierno (A=a1+a2+a3+a4+a5+a6+a7+a8) a1) Legislación a2) Justicia a3) Coordinación de la Política de Gobierno a4) Relaciones Exteriores a5) Asuntos Financieros y Hacendarios a6) Seguridad Nacional a7) Asuntos de Orden Público y de Seguridad Interior a8) Otros Servicios Generales B. Desarrollo Social (B=b1+b2+b3+b4+b5+b6+b7) b1) Protección Ambiental b2) Vivienda y Servicios a la Comunidad b3) Salud b4) Recreación, Cultura y Otras Manifestaciones Sociales b5) Educación b6) Protección Social b7) Otros Asuntos Sociales C. Desarrollo Económico (C=c1+c2+c3+c4+c5+c6+c7+c8+c9) c1) Asuntos Económicos, Comerciales y Laborales en General c2) Agropecuaria, Silvicultura, Pesca y Caza						

Concepto (c)	Egresos					Subejercicio (e)
	Aprobado (d)	Ampliaciones/ (Reducciones)	Modificado	Devengado	Pagado	
c3) Combustibles y Energía c4) Minería, Manufacturas y Construcción c5) Transporte c6) Comunicaciones c7) Turismo c8) Ciencia, Tecnología e Innovación c9) Otras Industrias y Otros Asuntos Económicos D. Otras No Clasificadas en Funciones Anteriores (D=d1+d2+d3+d4) d1) Transacciones de la Deuda Pública / Costo Financiero de la Deuda d2) Transferencias, Participaciones y Aportaciones Entre Diferentes Niveles y Ordenes de Gobierno d3) Saneamiento del Sistema Financiero d4) Adeudos de Ejercicios Fiscales Anteriores						
III. Total de Egresos (III = I + II)	39,544,087.00	1,850,216.84	41,394,303.84	18,652,977.87	18,652,977.87	22,741,325.97

Lic. Jose Arturo Delgado Reza
Rector

Lic. Fausto Emanuel Andrade Zamora
Director de Adminstracion y Finanzas



Fausto Emanuel Andrade Zamora

Ejercicio del Presupuesto por Partida / Descripción		Egresos Aprobado Anual	Ampliaciones/ (Reducciones)	Egresos Modificado Anual	Egresos Devengado Acumulado	Egresos Pagado Acumulado	Subejercicio	% Avance Anual
		(1)	(2)	(3=1+2)	(4)	(5)	(6 = 3 - 4)	(7= 4/3)
1000	Servicios personales	30,416,786.00	- 441,043.00	30,857,829.00	14,627,543.64	14,627,543.64	16,230,285.36	47%
1100	Remuneraciones al personal de carácter permanente	20,673,506.00	(6,648,706.16)	14,024,799.84	6,800,034.41	6,800,034.41	7,224,765.43	45%
113	Sueldo base al personal permanente	20,673,506.00	(6,648,706.16)	14,024,799.84	6,800,034.41	6,800,034.41	7,224,765.43	45%
11301	Sueldos	18,673,506.00	(6,648,706.16)	12,024,799.84	6,489,199.28	6,489,199.28	5,535,600.56	54%
11308	Ayuda para despensa	2,000,000.00	-	2,000,000.00	310,835.13	310,835.13	1,669,164.87	16%
1200	Remuneraciones al personal de carácter transitorio	4,000,000.00	4,000,000.00	8,000,000.00	4,809,147.00	4,809,147.00	3,190,853.00	60%
122	Sueldos base al personal eventual	4,000,000.00	4,000,000.00	8,000,000.00	4,809,147.00	4,809,147.00	3,190,853.00	60%
12201	Sueldos base al personal eventual	4,000,000.00	4,000,000.00	8,000,000.00	4,809,147.00	4,809,147.00	3,190,853.00	60%
1300	Remuneraciones adicionales y especiales	2,700,000.00	380,601.06	3,080,601.06	312,867.50	312,867.50	2,767,733.56	10%
132	Primas de vacaciones, dominical y gratificación de fin de año	2,700,000.00	380,601.06	3,080,601.06	312,867.50	312,867.50	2,767,733.56	10%
13201	Prima vacacional	700,000.00	-	700,000.00	119,573.07	119,573.07	666,046.81	15%
13202	Gratificación por fin de año	2,000,000.00	274,981.18	2,274,981.18	193,294.43	193,294.43	2,081,688.75	8%
134	Compensaciones	-	-	-	-	-	-	-
13407	Compensaciones adicionales por servicios especiales	-	-	-	-	-	-	-
1400	Seguridad Social	1,500,000.00	-	1,500,000.00	764,107.53	764,107.53	735,892.47	51%
141	Aportaciones de seguridad social	1,500,000.00	-	1,500,000.00	764,107.53	764,107.53	735,892.47	51%
14106	Otras prestaciones de seguridad social	1,500,000.00	-	1,500,000.00	764,107.53	764,107.53	735,892.47	51%
1500	Otras prestaciones sociales y económicas	1,510,000.00	2,709,148.10	4,219,148.10	1,941,387.20	1,941,387.20	2,277,760.90	45%
152	Indemnizaciones	-	2,268,105.10	2,268,105.10	1,776,182.95	1,776,182.95	491,922.15	78%
15201	Indemnizaciones al personal	-	2,268,105.10	2,268,105.10	1,776,182.95	1,776,182.95	491,922.15	78%
154	Prestaciones contractuales	1,300,000.00	441,043.00	1,741,043.00	68,189.97	68,189.97	1,672,853.03	4%
15409	Bono para Despensa	1,000,000.00	441,043.00	1,441,043.00	-	-	1,441,043.00	0%
15429	Cuotas para material didáctico	300,000.00	-	300,000.00	68,189.97	68,189.97	231,810.03	23%
155	Apoyos a la Capacitación de los Servidores Públicos	-	-	-	-	-	-	-
15501	Apoyo a la Capacitación	-	-	-	-	-	-	-
159	Otras prestaciones sociales y económicas	210,000.00	-	210,000.00	97,014.28	97,014.28	112,985.72	46%
15901	Otras prestaciones	210,000.00	-	210,000.00	97,014.28	97,014.28	112,985.72	46%
1700	Pagos de Estimulos a Servidores Públicos	33,280.00	-	33,280.00	-	-	33,280.00	0%
171	Estimulos	33,280.00	-	33,280.00	-	-	33,280.00	0%
17102	Estimulo por Productividad y Eficiencia	33,280.00	-	33,280.00	-	-	33,280.00	0%
2000	Materiales y suministros	1,491,220.00	46,821.84	1,538,041.84	464,326.13	464,326.13	1,073,715.71	30%
2100	Materiales de administración	408,846.00	44,224.00	453,070.00	123,671.42	123,671.42	329,398.58	27%
211	Materiales, útiles y equipos menores de oficina	100,000.00	44,224.00	144,224.00	47,945.11	47,945.11	96,278.89	33%
21101	Materiales, útiles y equipos menores de oficina	100,000.00	44,224.00	144,224.00	47,945.11	47,945.11	96,278.89	33%
212	Materiales y útiles de impresión y reproducción	106,846.00	-	106,846.00	20,359.24	20,359.24	88,486.76	19%
21201	Materiales y útiles de impresión y reproducción	106,846.00	-	106,846.00	20,359.24	20,359.24	88,486.76	19%
213	Material estadístico y geográfico	-	-	-	-	-	-	-
21301	Material estadístico y geográfico	-	-	-	-	-	-	-
214	Materiales, útiles y equipos menores de tecnologías de la información	-	-	-	-	-	-	-
21401	Materiales y útiles para el procesamiento de equipos y bienes informáticos	-	-	-	-	-	-	-
215	Material impreso e información digital	-	-	-	-	-	-	-
21501	Material para información	-	-	-	-	-	-	-
216	Material de limpieza	150,000.00	-	150,000.00	55,367.07	55,367.07	94,632.93	37%
21601	Material de limpieza	150,000.00	-	150,000.00	55,367.07	55,367.07	94,632.93	37%
217	Materiales y útiles de enseñanza	50,000.00	-	50,000.00	-	-	50,000.00	0%
21701	Materiales educativos	50,000.00	-	50,000.00	-	-	50,000.00	0%
218	Materiales para el registro de identificación de bienes y personas	-	-	-	-	-	-	-
21801	Placas, engomados calcomanías y hologramas	-	-	-	-	-	-	-
21802	Emisión de Licencias de conducir	-	-	-	-	-	-	-
2200	Alimentos y utensilios	132,374.00	-	132,374.00	35,133.77	35,133.77	97,240.23	27%
221	Productos alimenticios para personas	127,374.00	-	127,374.00	33,740.57	33,740.57	93,633.43	26%
22101	Productos alimenticios para el personal de las instalaciones	50,000.00	-	50,000.00	19,797.77	19,797.77	30,202.23	40%
22106	Adquisición de agua potable	77,374.00	-	77,374.00	13,942.80	13,942.80	63,431.20	18%
223	Utensilios para el servicio de alimentación	5,000.00	-	5,000.00	1,393.20	1,393.20	3,606.80	28%
22301	Utensilios para el servicio de alimentación	5,000.00	-	5,000.00	1,393.20	1,393.20	3,606.80	28%
2400	Materiales y artículos de construcción y de reparación	60,000.00	-	60,000.00	18,634.63	18,634.63	41,365.37	31%
241	Productos minerales no metálicos	-	-	-	-	-	-	-
24101	Productos minerales no metálicos	-	-	-	-	-	-	-
246	Material eléctrico y electrónico	40,000.00	-	40,000.00	18,634.63	18,634.63	21,365.37	47%
24601	Material eléctrico y electrónico	40,000.00	-	40,000.00	18,634.63	18,634.63	21,365.37	47%
247	Artículos metálicos para la construcción	-	-	-	-	-	-	-
24701	Artículos metálicos para la construcción	-	-	-	-	-	-	-
248	Materiales Complementarios	20,000.00	-	20,000.00	-	-	20,000.00	0%
24801	Materiales Complementarios	20,000.00	-	20,000.00	-	-	20,000.00	0%
2500	Productos químicos, farmacéuticos y de laboratorio	40,000.00	2,597.84	42,597.84	3,584.02	3,584.02	39,013.82	8%
255	Materiales, accesorios y suministros de laboratorio	40,000.00	2,597.84	42,597.84	3,584.02	3,584.02	39,013.82	8%
25501	Materiales, accesorios y suministros de laboratorio	40,000.00	2,597.84	42,597.84	3,584.02	3,584.02	39,013.82	8%
2600	Combustibles, lubricantes y aditivos	450,000.00	-	450,000.00	188,553.18	188,553.18	261,446.82	42%
261	Combustibles, lubricantes y aditivos	450,000.00	-	450,000.00	188,553.18	188,553.18	261,446.82	42%
26101	Combustibles	450,000.00	-	450,000.00	188,553.18	188,553.18	261,446.82	42%
2700	Vestuarios, blancos, prendas de producción y artículos deportivos	120,000.00	-	120,000.00	17,131.00	17,131.00	102,869.00	14%
271	Vestuario y uniformes	100,000.00	-	100,000.00	634.00	634.00	99,366.00	1%
27101	Vestuario y uniformes	100,000.00	-	100,000.00	634.00	634.00	99,366.00	1%
272	Prendas de seguridad y protección personal	-	-	-	-	-	-	-
27201	Prendas de seguridad y protección personal	-	-	-	-	-	-	-
273	Artículos Deportivos	20,000.00	-	20,000.00	16,497.00	16,497.00	3,503.00	82%
27301	Artículos Deportivos	20,000.00	-	20,000.00	16,497.00	16,497.00	3,503.00	82%
2900	Herramientas, refacciones y accesorios menores	280,000.00	-	280,000.00	77,618.11	77,618.11	202,381.89	28%
291	Herramientas menores	-	-	-	-	-	-	-
29101	Herramientas menores	-	-	-	-	-	-	-

292	Refacciones y Accesorios Menores de Edificios	100,000.00	-	100,000.00	19,572.66	19,572.66	80,427.34	22%
29201	Refacciones y Accesorios Menores de Edificios	100,000.00	-	100,000.00	19,572.66	19,572.66	80,427.34	22%
293	Refacciones y Accesorios menores de mobiliario y equipo de administración, educacional y recreativo	-	-	-	-	-	-	-
29301	Refacciones y Accesorios menores de mobiliario y equipo de administración, educacional y recreativo	-	-	-	-	-	-	-
294	Refacciones y accesorios menores de equipo de computo y tecnologías de la información	100,000.00	-	100,000.00	27,119.20	27,119.20	72,880.80	27%
29401	Refacciones y accesorios menores de equipo de computo y tecnologías de la información	100,000.00	-	100,000.00	27,119.20	27,119.20	72,880.80	27%
295	Refacciones y accesorios menores de Equipo de Transporte	80,000.00	-	80,000.00	30,926.25	30,926.25	49,073.75	39%
29501	Refacciones y accesorios menores de Equipo de Transporte	80,000.00	-	80,000.00	30,926.25	30,926.25	49,073.75	39%
3000	Servicios generales	7,636,081.00	1,362,352.00	8,998,433.00	3,561,108.10	3,561,108.10	5,437,324.90	40%
3100	Servicios básicos	1,913,661.00	112,352.00	2,026,013.00	707,017.97	707,017.97	1,318,995.03	35%
311	Energía eléctrica	850,000.00	62,352.00	912,352.00	123,112.00	123,112.00	789,240.00	13%
31102	Energía eléctrica a escuelas	800,000.00	112,352.00	912,352.00	123,112.00	123,112.00	789,240.00	13%
31103	Servicios e Instalaciones para centros Escolares	50,000.00	(50,000.00)	-	-	-	-	-
312	Gas	8,000.00	-	8,000.00	-	-	8,000.00	0%
31201	Gas	8,000.00	-	8,000.00	-	-	8,000.00	0%
313	Agua	117,661.00	-	117,661.00	101,372.99	101,372.99	16,288.01	86%
31301	Agua	117,661.00	-	117,661.00	101,372.99	101,372.99	16,288.01	86%
314	Telefonía tradicional	30,000.00	50,000.00	80,000.00	31,044.00	31,044.00	48,956.00	39%
31401	Telefonía tradicional	30,000.00	50,000.00	80,000.00	31,044.00	31,044.00	48,956.00	39%
315	Telefonía celular	18,000.00	-	18,000.00	3,652.48	3,652.48	14,347.52	20%
31501	Telefonía celular	18,000.00	-	18,000.00	3,652.48	3,652.48	14,347.52	20%
317	Servicio de acceso a internet, redes y procesamiento de información	850,000.00	-	850,000.00	425,746.92	425,746.92	424,253.08	50%
31701	Servicio de acceso a internet, redes y procesamiento de información	850,000.00	-	850,000.00	425,746.92	425,746.92	424,253.08	50%
318	Servicios postales y telegráficos	40,000.00	-	40,000.00	22,089.58	22,089.58	17,910.42	55%
31801	Servicio postal	40,000.00	-	40,000.00	22,089.58	22,089.58	17,910.42	55%
3200	Servicio de arrendamiento	468,000.00	-	468,000.00	169,945.00	169,945.00	298,055.00	36%
322	Arrendamiento de Edificios	18,000.00	-	18,000.00	-	-	18,000.00	0%
32201	Arrendamiento de Edificios	18,000.00	-	18,000.00	-	-	18,000.00	0%
323	Arrendamiento de mobiliario y equipo de administración, educacional y recreativo	210,000.00	-	210,000.00	100,695.00	100,695.00	109,305.00	48%
32302	Arrendamiento de bienes y equipos informáticos	210,000.00	-	210,000.00	100,695.00	100,695.00	109,305.00	48%
325	Arrendamiento de equipo de transporte	40,000.00	-	40,000.00	32,130.00	32,130.00	7,870.00	80%
32501	Arrendamiento de equipo de transporte	40,000.00	-	40,000.00	32,130.00	32,130.00	7,870.00	80%
327	Arrendamiento de activos intangibles	200,000.00	-	200,000.00	37,120.00	37,120.00	162,880.00	18%
32701	Patentes, regalías y otros	200,000.00	-	200,000.00	37,120.00	37,120.00	162,880.00	18%
3300	Servicios profesionales, científicos, técnicos y otros servicios	1,943,423.00	(50,000.00)	1,893,423.00	922,651.92	922,651.92	970,771.08	49%
331	Servicios legales, de contabilidad, auditorías y relacionados	793,423.00	-	793,423.00	393,607.87	393,607.87	399,815.13	50%
33101	Servicios legales, de contabilidad, auditorías y relacionados	793,423.00	-	793,423.00	393,607.87	393,607.87	399,815.13	50%
332	Servicios de Diseño, Arquitectura, Ingeniería y Actividades Relacionadas	-	-	-	-	-	-	-
33201	Servicios de Diseño, Arquitectura, Ingeniería y Actividades Relacionadas	-	-	-	-	-	-	-
333	Servicios de consultoría en tecnologías de la información	350,000.00	(50,000.00)	300,000.00	66,882.21	66,882.21	233,117.79	22%
33301	Servicios de Informática	350,000.00	(50,000.00)	300,000.00	66,882.21	66,882.21	233,117.79	22%
33302	Servicios de consultorías	-	-	-	-	-	-	-
334	Servicios de capacitación	150,000.00	-	150,000.00	118,311.44	118,311.44	31,688.56	79%
33401	Servicios de capacitación	150,000.00	-	150,000.00	118,311.44	118,311.44	31,688.56	79%
336	Servicios de apoyo administrativo, traducción, fotocopiado e impresión	150,000.00	-	150,000.00	94,608.00	94,608.00	55,392.00	63%
33603	Impresiones y publicaciones oficiales	150,000.00	-	150,000.00	94,608.00	94,608.00	55,392.00	63%
33605	Licitaciones, convenios y convocatorias	-	-	-	-	-	-	-
338	Servicios de vigilancia	500,000.00	-	500,000.00	249,242.40	249,242.40	250,757.60	50%
33801	Servicios de vigilancia	500,000.00	-	500,000.00	249,242.40	249,242.40	250,757.60	50%
3400	Servicios financieros, bancarios y comerciales	466,536.00	-	466,536.00	172,389.80	172,389.80	294,146.20	37%
341	Servicios Financieros, bancarios	166,536.00	-	166,536.00	99,154.77	99,154.77	67,381.23	60%
34101	Servicios Financieros, bancarios	166,536.00	-	166,536.00	99,154.77	99,154.77	67,381.23	60%
344	Seguros de responsabilidad patrimonial y fianzas	300,000.00	-	300,000.00	73,235.03	73,235.03	226,764.97	24%
34401	Seguros de responsabilidad patrimonial y fianzas	300,000.00	-	300,000.00	73,235.03	73,235.03	226,764.97	24%
346	Almacenaje, Envase y Envalaje	-	-	-	-	-	-	-
34601	Almacenaje, Envase y Envalaje	-	-	-	-	-	-	-
347	Fletes y maniobras	-	-	-	-	-	-	-
34701	Fletes y maniobras	-	-	-	-	-	-	-
3500	Servicios mantenimiento y conservación e instalación	1,205,997.00	1,350,000.00	2,555,997.00	998,046.11	998,046.11	1,557,950.89	39%
351	Conservación y mantenimiento menor de inmuebles	275,997.00	(6,272.00)	269,725.00	176,924.51	176,924.51	92,800.49	66%
35101	Mantenimiento y conservación de inmuebles	275,997.00	(6,272.00)	269,725.00	176,924.51	176,924.51	92,800.49	66%
35102	Mantenimiento y conservación de áreas deportivas	-	-	-	-	-	-	-
35103	Mantenimiento y Conservación de Planteles Escolares	-	-	-	-	-	-	-
352	Instalación, reparación y mantenimiento de mobiliario y equipo de administración, educacional y recreativo	-	-	-	-	-	-	-
35201	Mantenimiento y conservación de mobiliario y equipo	-	-	-	-	-	-	-
35202	Mant y conservación de mob y eq para esc. Lab y talleres	-	-	-	-	-	-	-
355	Reparación y mantenimiento de equipo de transporte	250,000.00	(80,980.66)	169,019.34	99,772.34	99,772.34	69,247.00	59%
35501	Mantenimiento de equipo de transporte	250,000.00	(80,980.66)	169,019.34	99,772.34	99,772.34	69,247.00	59%
357	Instalación, Reparación y Mantenimiento de Maquinaria, Otros Equipos y Herramientas	-	106,272.00	106,272.00	106,272.00	106,272.00	-	100%
35701	Mantenimiento y Conservación de Maquinaria y equipo	-	106,272.00	106,272.00	106,272.00	106,272.00	-	100%
358	Servicios de limpieza y manejo de desechos	500,000.00	10,899.04	510,899.04	416,245.04	416,245.04	94,654.00	81%
35801	Servicios de limpieza y manejo de desechos	500,000.00	10,899.04	510,899.04	416,245.04	416,245.04	94,654.00	81%
359	Servicios de jardinería y fumigación	180,000.00	1,320,081.62	1,500,081.62	198,832.22	198,832.22	1,301,249.40	13%
35901	Servicios de jardinería y fumigación	180,000.00	1,320,081.62	1,500,081.62	198,832.22	198,832.22	1,301,249.40	13%

3600	Servicios de comunicación social y publicidad	50,000.00		50,000.00	4,946.82	4,946.82	45,053.18	10%
361	Difusión por radio, televisión y otros medios de mensajes sobre programas y actividades gubernamentales	50,000.00		50,000.00	4,946.82	4,946.82	45,053.18	10%
36101	Difusión por radio, televisión y otros medios de mensajes sobre programas y actividades gubernamentales	50,000.00		50,000.00	4,946.82	4,946.82	45,053.18	10%
362	Difusión por radio, televisión y otros medios de mensajes comerciales	-		-	-	-	-	-
36201	Difusión por radio, televisión y otros medios de mensajes comerciales	-		-	-	-	-	-
365	Servicios de la Industria Filmica del Sonido y del Video	-		-	-	-	-	-
36501	Servicios de la Industria Filmica del Sonido y del Video	-		-	-	-	-	-
3700	Servicios de traslado y viáticos	755,000.00	(50,000.00)	705,000.00	295,400.31	295,400.31	409,599.69	42%
371	Pasajes aéreos	300,000.00	(100,000.00)	200,000.00	57,169.22	57,169.22	142,830.78	29%
37101	Pasajes aéreos	300,000.00	(100,000.00)	200,000.00	57,169.22	57,169.22	142,830.78	29%
372	Pasajes terrestres	100,000.00	-	100,000.00	7,355.00	7,355.00	92,645.00	7%
37201	Pasajes terrestres	100,000.00	-	100,000.00	7,355.00	7,355.00	92,645.00	7%
375	Viáticos en el país	285,000.00	-	285,000.00	165,950.00	165,950.00	119,050.00	51%
37501	Viáticos en el país	210,000.00	-	210,000.00	139,850.00	139,850.00	70,150.00	67%
37502	Gastos de camino	75,000.00	-	75,000.00	26,100.00	26,100.00	48,900.00	35%
376	Viáticos en el extranjero	30,000.00	50,000.00	80,000.00	52,602.50	52,602.50	27,397.50	66%
37601	Viáticos en el extranjero	30,000.00	50,000.00	80,000.00	52,602.50	52,602.50	27,397.50	66%
379	Otros servicios de traslado y hospedaje	40,000.00	-	40,000.00	12,323.59	12,323.59	27,676.41	31%
37901	Cuotas	40,000.00	-	40,000.00	12,323.59	12,323.59	27,676.41	31%
3800	Servicios oficiales	220,000.00	-	220,000.00	63,700.17	63,700.17	156,299.83	29%
381	Gastos de ceremonial	130,000.00	-	130,000.00	41,124.65	41,124.65	88,875.35	32%
38101	Gastos de ceremonial	130,000.00	-	130,000.00	41,124.65	41,124.65	88,875.35	32%
382	Gastos de orden social y cultural	65,000.00	-	65,000.00	22,575.52	22,575.52	42,424.48	35%
38201	Gastos de orden social y cultural	65,000.00	-	65,000.00	22,575.52	22,575.52	42,424.48	35%
383	Congresos y convenciones	25,000.00	-	25,000.00	-	-	25,000.00	0%
38301	Congresos y convenciones	25,000.00	-	25,000.00	-	-	25,000.00	0%
384	Exposiciones	-	-	-	-	-	-	-
38401	Exposiciones	-	-	-	-	-	-	-
3900	Otros servicios generales	613,464.00	-	613,464.00	227,010.00	227,010.00	386,454.00	37%
392	Impuestos y derechos	13,464.00	-	13,464.00	13,464.00	13,464.00	-	100%
39201	Impuestos y derechos	13,464.00	-	13,464.00	13,464.00	13,464.00	-	100%
398	Impuestos sobre Nominas y otros que se derivan de una Relacion Laboral	600,000.00	-	600,000.00	213,546.00	213,546.00	386,454.00	36%
39801	Impuestos sobre Nominas	600,000.00	-	600,000.00	213,546.00	213,546.00	386,454.00	36%
4000	Transferencias, asignaciones, subsidios y otras ayudas	-	-	-	-	-	-	-
4300	Subsidios y Subvenciones	-	-	-	-	-	-	-
439	Otros subsidios	-	-	-	-	-	-	-
43901	Subsidios para capacitación y becas	-	-	-	-	-	-	-
4400	Ayudas sociales	-	-	-	-	-	-	-
442	Becas y otras ayudas para programas de capacitación	-	-	-	-	-	-	-
44201	Becas educativas	-	-	-	-	-	-	-
44203	Becas de Educación Media y Superior	-	-	-	-	-	-	-
44204	Fomento deportivo	-	-	-	-	-	-	-
5000	Bienes muebles, inmuebles e intangibles	-	-	-	-	-	-	-
5100	Mobiliario y equipo de administración	-	-	-	-	-	-	-
511	Muebles de oficina y estantería	-	-	-	-	-	-	-
51101	Muebles de oficina y estantería	-	-	-	-	-	-	-
513	Bienes artísticos, culturales y científicos	-	-	-	-	-	-	-
51301	Bienes artísticos, culturales y científicos	-	-	-	-	-	-	-
515	Equipo de cómputo y de tecnologías de la información	-	-	-	-	-	-	-
51501	Bienes informáticos	-	-	-	-	-	-	-
519	Otros mobiliarios y equipo de administración	-	-	-	-	-	-	-
51901	Equipo de Administración	-	-	-	-	-	-	-
51902	Mobiliario y equipo para escuelas, laboratorios y talleres	-	-	-	-	-	-	-
5200	Mobiliario y equipo educacional y recreativo	-	-	-	-	-	-	-
521	Equipos y aparatos audiovisuales	-	-	-	-	-	-	-
52101	Equipos y aparatos audiovisuales	-	-	-	-	-	-	-
523	Cámaras fotográficas y de video	-	-	-	-	-	-	-
52301	Cámaras fotográficas y de video	-	-	-	-	-	-	-
5400	Vehículos y equipo de transporte	-	-	-	-	-	-	-
541	Vehículos y equipo de transporte	-	-	-	-	-	-	-
54101	Automóviles y camiones	-	-	-	-	-	-	-
5600	Maquinaria, otros equipos y herramientas	-	-	-	-	-	-	-
561	Maquinaria y equipo agropecuario	-	-	-	-	-	-	-
56101	Maquinaria y equipo agropecuario	-	-	-	-	-	-	-
562	Maquinaria y equipo industrial	-	-	-	-	-	-	-
56201	Maquinaria y equipo industrial	-	-	-	-	-	-	-
564	Sistemas de aire acondicionado, calefacción y refrigeración industrial	-	-	-	-	-	-	-
56401	Sistemas de aire acondicionado, calefacción y refrigeración industrial	-	-	-	-	-	-	-
5800	Bienes Inmuebles	-	-	-	-	-	-	-
581	Terrenos	-	-	-	-	-	-	-
58101	Terrenos	-	-	-	-	-	-	-
5900	Activos Intangibles	-	-	-	-	-	-	-
591	Software	-	-	-	-	-	-	-
59101	Software	-	-	-	-	-	-	-
597	Licencias informáticas e intelectuales	-	-	-	-	-	-	-
59701	Licencias informáticas e intelectuales	-	-	-	-	-	-	-
6000	Inversión Publica	-	-	-	-	-	-	-
6200	Obras Publicas en bienes propios	-	-	-	-	-	-	-
622	Edificación no habitacional	-	-	-	-	-	-	-
62217	Infraestructura y equipamiento en materia de educación superior	-	-	-	-	-	-	-
SALDO TOTAL		39,544,087.00	1,850,216.84	41,394,303.84	18,652,977.87	18,652,977.87	22,741,325.97	

Lic. Jose Arturo Delgado Reza
Rector

UTSLRC
Universidad Tecnológica
de San Luis Río Colorado

Lic. Fausto Emanuel Andrade Zamora
Director de Administración y Finanzas

UNIVERSIDAD TECNOLÓGICA DE SAN LUIS RIO COLORADO
Estado Analítico del Ejercicio de Presupuesto de Egresos- Detallado – LDF
(Clasificación de Servicios Personales por Categoría)

ETCA-II-14

Del 01 de Enero al 30 de junio de 2022

(PESOS)

INFORME TRIMESTRAL: Segundo

Concepto (c)	Egresos					Subejercicio (e)
	Aprobado (d)	Ampliaciones/ (Reducciones)	Modificado	Devengado	Pagado	
I. Gasto No Etiquetado (I=A+B+C+D+E+F)	30,416,786.00	441,043.00	30,857,829.00	14,627,543.64	14,627,543.64	16,230,285.36
A. Personal Administrativo y de Servicio Público	26,416,786.00	3,558,957.00	22,857,829.00	9,818,396.64	9,818,396.64	13,039,432.36
B. Magisterio	4,000,000.00	4,000,000.00	8,000,000.00	4,809,147.00	4,809,147.00	3,190,853.00
C. Servicios de Salud (C=c1+c2)						
c1) Personal Administrativo						
c2) Personal Médico, Paramédico y afin						
D. Seguridad Pública						
E. Gastos asociados a la implementación de nuevas leyes federales o reformas a las mismas (E = e1 + e2)						
e1) Nombre del Programa o Ley 1						
e2) Nombre del Programa o Ley 2						
F. Sentencias laborales definitivas						
II. Gasto Etiquetado (II=A+B+C+D+E+F)						
A. Personal Administrativo y de Servicio Público						
B. Magisterio						
C. Servicios de Salud (C=c1+c2)						
c1) Personal Administrativo						
c2) Personal Médico, Paramédico y afin						
D. Seguridad Pública						
E. Gastos asociados a la implementación de nuevas leyes federales o reformas a las mismas (E = e1 + e2)						
e1) Nombre del Programa o Ley 1						
e2) Nombre del Programa o Ley 2						
F. Sentencias laborales definitivas						
III. Total del Gasto en Servicios Personales (III = I + II)	30,416,786.00	441,043.00	30,857,829.00	14,627,543.64	14,627,543.64	16,230,285.36

Lic. Jose Arturo Delgado Reza
Rector



Lic. Fausto Emanuel Andrade Zamora
Director de Administracion y Finanzas

UNIVERSIDAD TECNOLÓGICA DE SAN LUIS RIO COLORADO
 Conciliación entre los Egresos Presupuestarios y los Gastos Contables
 Al 30 de junio de 2022

ETCA-II-15

(Pesos)

INFORME TRIMESTRAL: Segundo

1. Total de Egresos Presupuestarios		18,652,977.87
2. Menos Egresos Presupuestarios No Contables		0.00
Materias Primas y Materiales de Producción y Comercialización		
Materiales y Suministros		
Mobiliario y Equipo de Administración		
Mobiliario y Equipo Educativo y Recreativo		
Equipo e Instrumental Médico y de Laboratorio		
Vehículos y Equipo de Transporte		
Equipo de Defensa y Seguridad		
Maquinaria, Otros Equipos y Herramientas		
Archivos Biológicos		
Bienes Inmuebles		
Activos Intangibles		
Obra Pública en Bienes de Dominio Público		
Obra Pública en Bienes Propios		
Acciones y Participaciones de Capital		
Compra de Títulos y Valores		
Concesión de Préstamos		
Inversiones en Fideicomisos, Mandatos y Otros Análogos		
Provisiones para Contingencias y Otras Erogaciones Especiales		
Armonización de la Deuda Pública		
Adeudos de Ejercicios Fiscales Anteriores (ADEFAS)		
Otros Egresos Presupuestales No Contables		
3. Más Gastos Contables No Presupuestarios		3,530,840.43
Estimaciones, Depreciaciones, Deterioros, Obsolescencia y Amortizaciones	3,529,557.00	
Provisiones		
Disminución de Inventarios		
Aumento por Insuficiencia de Estimaciones por Pérdida o Deterioro u Obsolescencia		
Aumento por Insuficiencia de Provisiones		
Otros Gastos		
Otros Gastos Contables No Presupuestales	1,283.43	
4. Total de Gasto Contable (4= 1 - 2 + 3)		22,183,818.30

Lic. Jose Arturo Delgado Reza
 Rector



Lic. Fausto Emanuel Andrade Zamora
 Director de Administración y Finanzas

Endeudamiento Neto

Del 01 de Enero al 30 de junio de 2022

(pesos)

INFORME TRIMESTRAL: Segundo

Identificación del crédito o Instrumento	Contratación / Colocación	Amortización	Endeudamiento Neto
	A	B	C=A-B
Créditos Bancarios			
1			
2			
3			
4	NADA QUE MANIFESTAR		
5			
6			
7			
8			
9			
10			
Total Créditos Bancarios	0.00	0.00	0.00
Otros Instrumentos de Deuda			
1			
2			
3			
4			
5			
6			
7			
8			
9			
10			
Total Otros Instrumentos de Deuda	0.00	0.00	0.00
TOTAL	0.00	0.00	0.00

"Bajo protesta de decir verdad declaramos que los Estados Financieros y sus Notas, son razonablemente correctos y son responsabilidad del emisor"

Lic. Jose Arturo delgado Reza
Rector

Lic. Fausto Emanuel Andrade Zamora
Director de Administracion y Finanzas




INFORME TRIMESTRAL: Segundo

Identificación del crédito o Instrumento	Devengado	Pagado
Créditos Bancarios		
1		
2		
3		
4	NADA QUE MANIFESTAR	
5		
6		
7		
8		
9		
10		
Total de Interésés Créditos Bancarios	0.00	0.00
Otros Instrumentos de Deuda		
.1		
2		
3		
4		
5		
6		
7		
8		
9		
10		
Total Intereses Otros Instrumentos de Deuda	0.00	0.00
TOTAL	0.00	0.00

"Bajo protesta de decir verdad declaramos que los Estados Financieros y sus Notas, son razonablemente correctos y son responsabilidad del emisor"


 Lic. Jose Arturo Delgado Reza
 Rector




 Lic. Fausto Emanuel Andrade Zamora
 Director de Administración y Finanzas

UNIVERSIDAD TECNOLÓGICA DE SAN LUIS RIO COLORADO

Gasto Por Categoría Programática

ETCA-III-01

Del 01 de Enero al 30 de junio de 2022

(PESOS)

INFORME TRIMESTRAL: Segundo

Concepto	Egresos Aprobado Anual (1)	Ampliaciones/ (Reducciones) (2)	Egresos Modificado Anual (3=1+2)	Egresos Devengado Anual (4)	Egresos Pagado Anual (5)	Subejercicio (6 = 3 - 4)
Programas						
Subsidios: Sector Social y Privado o Estados y Municipios	0.00	0.00	0.00	0.00	0.00	0.00
Sujetos a Reglas de Operación			0.00			0.00
Otros Subsidios			0.00			0.00
Desempeño de las Funciones:	39,544,087.00	1,850,216.84	41,394,303.84	18,652,977.87	18,652,977.87	22,741,325.97
Prestación de Servicios Públicos	39,544,087.00	1,850,216.84	41,394,303.84	18,652,977.87	18,652,977.87	22,741,325.97
Provisión de Bienes Públicos			0.00			0.00
Planeación, Seguimiento y Evaluación de Políticas Públicas			0.00			0.00
Promoción y Fomento			0.00			0.00
Regulación y Supervisión			0.00			0.00
Funciones de las Fuerzas Armadas (Únicamente el Gobierno Federal)			0.00			0.00
Específicos			0.00			0.00
Proyectos de Inversión			0.00			0.00
Administrativos y de Apoyos	0.00	0.00	0.00	0.00	0.00	0.00
Apoyo al Proceso Presupuestario y para Mejorar la Eficiencia Institucional			0.00			0.00
Apoyo a la Función Pública y al Mejoramiento de la Gestión			0.00			0.00
Operaciones Ajenas			0.00			0.00
Compromisos	0.00	0.00	0.00	0.00	0.00	0.00
Obligaciones de Cumplimiento de Resolución Jurisdiccional			0.00			0.00
Desastres Naturales			0.00			0.00
Obligaciones	0.00	0.00	0.00	0.00	0.00	0.00
Pensiones y Jubilaciones			0.00			0.00
Aportaciones a la Seguridad Social			0.00			0.00
Aportaciones a Fondos de Estabilización			0.00			0.00
Aportaciones a Fondos de Inversión y Reestructura de Pensiones			0.00			0.00
Programas de gasto Federalizado (Gobierno Federal)	0.00	0.00	0.00	0.00	0.00	0.00
Gasto Federalizado			0.00			0.00
Participaciones a Entidades Federativas y Municipios			0.00			0.00
Costo Financiero, Deuda o Apoyo a Deudores y Ahorradores de la Banca			0.00			0.00
Adeudos de Ejercicios Fiscales Anteriores			0.00			0.00
Total del Gasto	39,544,087.00	1,850,216.84	41,394,303.84	18,652,977.87	18,652,977.87	22,741,325.97

Lic. Jose Arturo Delgado Reza
Rector



Lic. Fausto Emanuel Andrade Zamora
Director de Administración y Finanzas

UNIVERSIDAD TECNOLÓGICA DE SAN LUIS RIO COLORADO
Gastos por proyectos de Inversión
Del 01 de Enero al 30 de junio de 2022

ETCA-III-03

INFORME TRIMESTRAL: Segundo

GASTO DE INVERSION EJERCIDO:		
NOMBRE DEL PROYECTO	MONTO EROGADO	ORIGEN DEL RECURSO*
SIN GASTOS EN OBRA PÚBLICA.	0	N/A

* Se deberán informar con todas las fuentes del recurso.


Ya sean obras con Recurso Federal, Recurso Estatal e Ingresos Propios del ente Público.

"Bajo protesta de decir verdad declaramos que los Estados Financieros y sus Notas, son razonablemente correctos y son responsabilidad del emisor"

Lic. Jose Arturo Delgado Reza
Rector




Lic. Fausto Emanuel Andrade Zamora
Director de Administración y Finanzas



INFORME DE AVANCE PROGRAMÁTICO 2022
PROGRAMA OPERATIVO ANUAL

Gobierno del
Estado de Sonora

CLAVE	NOMBRE DEL INDICADOR	UNI. MEDIDA	TIPO META	VAL. ACUM.	DATOS	PROGRAMADO ORIGINAL				MODIFICADO				REALIZADO				% DE AVANCE TRIMESTRAL			
						PRIMERO	SEGUNDO	TERCERO	CUARTO	ANUAL	PRIMERO	SEGUNDO	TERCERO	CUARTO	ANUAL	PRIMERO	SEGUNDO		TERCERO	CUARTO	
DEPENDENCIA / ENTIDAD 72 UNIVERSIDAD TECNOLÓGICA DE SAN LUIS RIO COLORADO																					
CAPACITACIÓN Y ACTUALIZACIÓN DEL PERSONAL DOCENTE	CAPACITACIÓN	P		NO	MET	0.00%	100%	100%	100%	100%	0.00%	100%	100%	100%	100%	0.00%	275%	0.00%	0.00%		
						NUM	2.00	2.00	2.00	2.00	0.00	2.00	2.00	2.00	10.00	0.00	11.00	0.00	0.00	0.00	275.00%
						DEN	0.00	2.00	3.00	2.00	0.00	2.00	3.00	3.00	2.00	0.00	2.00	4.00	0.00	0.00	0.00
EVALUACIÓN CUALITATIVA																					
RESPECTO A LOS CURSOS, SE CUMPLIÓ EN EL SEGUNDO TRIMESTRE CON 11 CURSOS, SUPERANDO CON LO PROGRAMADO DE LAS DIFERENTES CARRERAS, DEBIDO A LA MODALIDAD PRESENCIAL, SE SIGUE CUMPLIENDO CON LOS PROTOCOLOS.																					
INVESTIGACIONES DEL CUERPO ACADÉMICOS.	PUBLICACIÓN	P		NO	MET	0.00%	100%	100%	100%	100%	0.00%	100%	100%	100%	0.00%	100%	0.00%	0.00%			
						NUM	0.00	1.00	1.00	1.00	0.00	1.00	1.00	1.00	0.00	0.00	1.00	0.00	0.00	0.00	100.00%
						DEN	0.00	1.00	1.00	1.00	0.00	1.00	1.00	1.00	0.00	0.00	1.00	1.00	0.00	0.00	0.00
EVALUACIÓN CUALITATIVA																					
EN ESTE SEGUNDO TRIMESTRE SE TENÍA PROGRAMADA UNA, LA CUAL SE LLEVÓ A CABO LLEVANDO EL NOMBRE DE (ESTUDIO SOBRE LA CULTURA DE LOS CONSUMIDORES MIPYME COMERCIAL DE SAN LUIS RÍO COLORADO SONORA) POR LA REVISTA: UTCJ, THEOREMA, REVISTA CIENTIFICA.																					
EVENTOS	EVENTO	P		NO	MET	0.00%	100%	100%	100%	100%	0.00%	100%	100%	100%	0.00%	1233.33%	0.00%	0.00%			
						NUM	0.00	3.00	4.00	3.00	0.00	3.00	4.00	3.00	16.00	0.00	37.00	0.00	0.00	1233.33%	
						DEN	0.00	3.00	4.00	3.00	0.00	3.00	4.00	3.00	3.00	0.00	3.00	3.00	0.00	0.00	0.00
EVALUACIÓN CUALITATIVA																					
CON RESPECTO A LOS EVENTOS ACADÉMICOS DE LOS PROGRAMAS EDUCATIVOS EN EL SEGUNDO TRIMESTRE, SE CUMPLIERON CON 37 EVENTOS, DEBIDO AL REGRESO PRESENCIAL A CLASES DE TODAS LAS CARRERAS.																					



Gobierno del
Estado de Sonora

GOBIERNO DEL ESTADO DE SONORA

TRIMESTRE:
SEGUNDO

INFORME DE AVANCE PROGRAMÁTICO 2022 POR INDICADOR

DEPENDENCIA / ENTIDAD	UNIVERSIDAD TECNOLÓGICA DE SAN LUIS RÍO COLORADO																			
UNIDAD ADMINISTRATIVA	UTSRC DIRECCIÓN DE VINCULACIÓN																			
CLAVE PROGRAMÁTICA	40872020002503E101E10287N1																			
NOMBRE DEL INDICADOR	INDICE DE CAPTACION																			
ACUMULABLE	NO																			
TIPO DE INDICADOR	GESTIÓN																			
DESCRIPCIÓN	CALCULAR CAPTACION DE NUEVO INGRESO																			
DIMENSION DEL INDICADOR	EFICIENCIA																			
MÉTODO DE CÁLCULO	(ASPIRANTE PRE-REGISTRADOS ENTRE ALUMNOS INSCRITOS)*100																			
TIPO DE CÁLCULO	PORCENTUAL																			
FUENTE DE VERIFICACIÓN	BASE DE DATOS DE PRE-REGISTRO																			
SENTIDO DEL INDICADOR	ASCENDENTE																			
CONTRIBUCIÓN AL PED	E101 EDUCACIÓN, CULTURA, JUVENTUD, DEPORTE, CIENCIA, TECNOLOGÍA Y SOCIEDAD DIGITAL																			
PROGRAMADO ORIGINAL																				
DATOS	PRIMERO	SEGUNDO	TERCERO	CUARTO	ANUAL	PRIMERO	SEGUNDO	TERCERO	CUARTO	ANUAL	PRIMERO	SEGUNDO	TERCERO	CUARTO	ANUAL	PRIMERO	SEGUNDO	TERCERO	CUARTO	% DE AVANCE TRIMESTRAL
META	0.00%	0.00%	100%	0.00%	100%	0.00%	0.00%	100%	0.00%	100%	0.00%	0.00%	100%	0.00%	100%	0.00%	0.00%	0.00%	0.00%	0.00%
NUMERADOR	0.00	0.00	316.00	0.00	316.00	0.00	0.00	316.00	0.00	316.00	0.00	0.00	316.00	0.00	316.00	0.00	0.00	0.00	0.00	0.00
DENOMINADOR	0.00	0.00	316.00	0.00	316.00	0.00	0.00	316.00	0.00	316.00	0.00	0.00	316.00	0.00	316.00	0.00	0.00	0.00	0.00	0.00

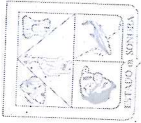
EVALUACIÓN CUALITATIVA

NO SE TIENE PROGRAMADO NINGUNA META PARA ESTE PERIODO.

DEPENDENCIA / ENTIDAD	UNIVERSIDAD TECNOLÓGICA DE SAN LUIS RÍO COLORADO																				
UNIDAD ADMINISTRATIVA	UTSRC DIRECCIÓN DE VINCULACIÓN																				
CLAVE PROGRAMÁTICA	40872020002503E101E10287N1																				
NOMBRE DEL INDICADOR	FOMENTO DE LAS ACTIVIDADES CULTURALES Y DEPORTIVAS																				
ACUMULABLE	NO																				
TIPO DE INDICADOR	ESTRATÉGICO																				
DESCRIPCIÓN	COMPLEMENTAR LA FORMACIÓN PROFESIONAL DE LOS ESTUDIANTES A TRAVÉS DE LA PRÁCTICA DE ACTIVIDADES FÍSICAS Y DEPORTIVAS, FOMENTANDO HABITOS QUE PRODIGEN UNA VIDA.																				
DIMENSION DEL INDICADOR	EFICACIA																				
MÉTODO DE CÁLCULO	(ALUMNOS PARTICIPANTES EN ACTIVIDADES CULTURALES Y DEPORTIVAS ENTRE TOTAL DE PORCENTUAL																				
TIPO DE CÁLCULO	ALUMNOS PARTICIPANTES EN ACTIVIDADES																				
FUENTE DE VERIFICACIÓN	ALUMINADO																				
SENTIDO DEL INDICADOR	TOTAL DE ALUMINOS POR TRIMESTRE																				
CONTRIBUCIÓN AL PED	ALUMINADO																				
PROGRAMADO ORIGINAL																					
DATOS	PRIMERO	SEGUNDO	TERCERO	CUARTO	ANUAL	PRIMERO	SEGUNDO	TERCERO	CUARTO	ANUAL	PRIMERO	SEGUNDO	TERCERO	CUARTO	ANUAL	PRIMERO	SEGUNDO	TERCERO	CUARTO	% DE AVANCE TRIMESTRAL	
META	25.15%	25.15%	25.15%	25.15%	25.15%	25.15%	25.15%	25.15%	25.15%	25.15%	25.15%	25.15%	25.15%	25.15%	25.15%	25.15%	25.15%	25.15%	25.15%	25.15%	0.00%
NUMERADOR	250.00	250.00	250.00	250.00	250.00	250.00	250.00	250.00	250.00	250.00	250.00	250.00	250.00	250.00	250.00	250.00	250.00	250.00	250.00	250.00	0.00
DENOMINADOR	994.00	994.00	994.00	994.00	994.00	994.00	994.00	994.00	994.00	994.00	994.00	994.00	994.00	994.00	994.00	994.00	994.00	994.00	994.00	994.00	0.00

EVALUACIÓN CUALITATIVA

LA MATRÍCULA GENERAL TUVO UNA BAJA POR DESCERCIÓN, TRANCISIÓN, REPROVACIÓN Y DESCONOCIDO RESULTADO EN UN 19.68%, NO SE LOGRO LLEGAR A LA META ESTABLECIDA.



Gobierno del
Estado de Sonora

GOBIERNO DEL ESTADO DE SONORA

INFORME DE AVANCE PROGRAMÁTICO 2022 POR INDICADOR


TRIMESTRE:
SEGUNDO

DEPENDENCIA / ENTIDAD	UNIVERSIDAD TECNOLÓGICA DE SAN LUIS RIO COLORADO																				
UNIDAD ADMINISTRATIVA	UTSRC DIRECCIÓN DE ADMINISTRACIÓN Y FINANZAS																				
CLAVE PROGRAMÁTICA	40872030002503E101E10287N1																				
NOMBRE DEL INDICADOR	ÍNDICE DE EFICIENCIA EN EL EJERCICIO DEL GASTO																				
DESCRIPCIÓN	<p>LOGRAR UNA ADMINISTRACIÓN EFICIENTE DE LOS RECURSOS MATERIALES, TECNOLÓGICOS, FINANCIEROS Y HUMANOS DE LA UNIVERSIDAD PARA IMPULSAR LA MEJORA Y EL DESARROLLO DE LA EDUCACIÓN</p>																				
MÉTODO DE CÁLCULO	(PRESUPUESTO EJERCIDO/PRESUPUESTO AUTORIZADO)*100																				
TIPO DE CÁLCULO	PORCENTUAL																				
FUENTE DE VERIFICACIÓN	INFORME TRIMESTRAL AUTORIZADO POR LA SECRETARÍA DE HACIENDA																				
SENTIDO DEL INDICADOR	CONSTANTE																				
CONTRIBUCIÓN AL PED	E101 EDUCACIÓN, CULTURA, JUVENTUD, DEPORTE, CIENCIA, TECNOLOGÍA Y SOCIEDAD DIGITAL																				
PROGRAMADO ORIGINAL																					
DATOS	MODIFICADO																				
PRIMERO	SEGUNDO	TERCERO	CUARTO	ANUAL	PRIMERO	SEGUNDO	TERCERO	CUARTO	ANUAL	PRIMERO	SEGUNDO	TERCERO	CUARTO	ANUAL	PRIMERO	SEGUNDO	TERCERO	CUARTO	ANUAL	% DE AVANCE TRIMESTRAL	
100%	100%	100%	100%	100%	100%	100%	100%	100%	100%	100%	100%	100%	100%	100%	100%	100%	100%	100%	100%	100%	104.59%
8541412.91	8541412.91	11541412.91	42165851.65	42165851.65	8541412.91	8541412.91	8541412.91	11541412.91	42165851.65	8541412.91	8541412.91	8541412.91	8541412.91	42165851.65	8541412.91	8541412.91	8541412.91	8541412.91	8541412.91	8541412.91	0.00%
8541412.91	8541412.91	11541412.91	42165851.65	42165851.65	8541412.91	8541412.91	8541412.91	11541412.91	42165851.65	8541412.91	8541412.91	8541412.91	8541412.91	42165851.65	8541412.91	8541412.91	8541412.91	8541412.91	8541412.91	8541412.91	0.00%
																					104.57%

POR LA INDEMNIZACIÓN A PERSONAL Y EL INGRESO A CLASES PRESENCIALES CASI EN SU TOTALIDAD, SE MIRARON AFECTADAS PARTIDAS PRESUPUESTALES EN MONITOS MAYORES, COMO LAS QUE SON: MATERIAL DE LIMPIEZAS, SERVICIOS DE LIMPIEZA, ASÍ COMO AFECTACIÓN A LA PARTIDA 1000 QUE NO SE TENÍA CONTEMPLADA, ES IMPORTANTE MENCIONAR QUE LA META ANUAL PARA EL EJERCICIO DEL GASTO SE VE MODIFICADA POR RESIGNACIÓN DEL PRESUPUESTO, TENIENDO LA CANTIDAD DE \$40,144,303.84.

DEPENDENCIA / ENTIDAD	UNIVERSIDAD TECNOLÓGICA DE SAN LUIS RIO COLORADO																				
UNIDAD ADMINISTRATIVA	UTSRC DIRECCIÓN ACADÉMICA																				
CLAVE PROGRAMÁTICA	40872040002503E101E10458N2																				
NOMBRE DEL INDICADOR	PLÁTICAS, CURSOS O TALLERES SOBRE LA PERSPECTIVA DE GÉNERO DENTRO DE LA UNIVERSIDAD																				
DESCRIPCIÓN	<p>CONCIENTIZAR A LA INSTITUCIÓN EN LA MEJORA RESPECTO A LA ACCESIBILIDAD, DIVERSIDAD, PERSPECTIVA E IGUALDAD DE GÉNERO EN MATERIA DE PLÁTICAS REFERENTES A CONTRATACIÓN, DESARROLLO PROFESIONAL Y CONDICIONES DE TRABAJO</p>																				
MÉTODO DE CÁLCULO	(PLÁTICAS, CURSOS O TALLERES REALIZADOS POR TRIMESTRE/ PLÁTICAS, CURSOS O TALLERES PORCENTUAL																				
TIPO DE CÁLCULO	PORCENTUAL																				
FUENTE DE VERIFICACIÓN	PROGRAMACIÓN ANUAL DE PLÁTICAS, CURSOS Y TALLERES SOBRE PERSPECTIVA DE GÉNERO ASCENDENTE																				
SENTIDO DEL INDICADOR	E101 EDUCACIÓN, CULTURA, JUVENTUD, DEPORTE, CIENCIA, TECNOLOGÍA Y SOCIEDAD DIGITAL																				
CONTRIBUCIÓN AL PED	PROGRAMADO ORIGINAL																				
DATOS	MODIFICADO																				
PRIMERO	SEGUNDO	TERCERO	CUARTO	ANUAL	PRIMERO	SEGUNDO	TERCERO	CUARTO	ANUAL	PRIMERO	SEGUNDO	TERCERO	CUARTO	ANUAL	PRIMERO	SEGUNDO	TERCERO	CUARTO	ANUAL	% DE AVANCE TRIMESTRAL	
100%	100%	0.00%	100%	100%	100%	100%	0.00%	0.00%	100%	100%	100%	0.00%	0.00%	100%	100%	100%	200%	0.00%	0.00%	0.00%	0.00%
1.00	1.00	0.00	1.00	1.00	1.00	1.00	0.00	0.00	1.00	1.00	1.00	0.00	0.00	1.00	1.00	1.00	2.00	0.00	0.00	0.00	0.00%
1.00	1.00	0.00	1.00	1.00	1.00	1.00	0.00	0.00	1.00	1.00	1.00	0.00	0.00	1.00	1.00	1.00	2.00	0.00	0.00	0.00	200.00%

SE HABÍA PROGRAMADO PARA ESTE SEGUNDO TRIMESTRE UNA ESTRATEGIA A DESARROLLAR, PERO FUERON DOS: EL DÍA 7 DE ABRIL 2022 A TRAVÉS DE LA UNIDAD DE IGUALDAD DE GÉNERO DE LA SEC. SE REALIZÓ UNA CAPACITACIÓN (PREVENCIÓN DEL ACOSO Y HOSTIGAMIENTO SEXUAL) PARA LA COMUNIDAD UNIVERSITARIA. PARTICIPANTES: 58 MUJERES Y 40 HOMBRES. LA SEGUNDA FUE EL DÍA 15 DE JUNIO 2022, CONFERENCIA DIRIGIDA A LAS Y LOS ESTUDIANTES DE MECATRÓNICA (CRISIS EN LA MASCULINIDAD) REFLEXIONES PARA UNA JUVENTUD HACIA LA EQUIDAD DE GÉNERO. PARTICIPANTES 14 MUJERES Y 98 HOMBRES.



Gobierno del
Estado de Sonora

GOBIERNO DEL ESTADO DE SONORA

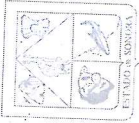
TRIMESTRE:
SEGUNDO

INFORME DE AVANCE PROGRAMÁTICO 2022 POR INDICADOR

DEPENDENCIA / ENTIDAD	UNIVERSIDAD TECNOLÓGICA DE SAN LUIS RIO COLORADO																																									
UNIDAD ADMINISTRATIVA	UTSRC DIRECCIÓN ACADÉMICA																																									
CLAVE PROGRAMÁTICA	40872040002503E101E10459N2																																									
NOMBRE DEL INDICADOR	ÍNDICE DE REPROBACIÓN																																									
DESCRIPCIÓN	CUMPLIR CON LAS EXPECTATIVAS DE LOS ALUMNOS UNIVERSITARIOS, PERSONAL DOCENTE Y LOS SECTORES PRODUCTIVO, PÚBLICO Y SOCIAL DEL ESTADO Y DEL PAÍS, MEDIANTE EL DESARROLLO DE PROGRAMAS EDUCATIVOS DE CALIDAD CON ENFOQUE EN LA FORMACIÓN BASADA EN COMPETENCIAS PROFESIONALES																																									
MÉTODO DE CÁLCULO	SUMA DE TOTAL DE LOS TRES PERÍODOS DE LOS ALUMNOS REPROBADOS EN LAS MATERIAS / PORCENTUAL																																									
TIPO DE CÁLCULO	BASE DE DATOS INTERNA DE SISTEMA DE CONTROL																																									
FUENTE DE VERIFICACIÓN	DESCENDENTE																																									
SENTIDO DEL INDICADOR	E101 EDUCACIÓN, CULTURA, JUVENTUD, DEPORTE, CIENCIA, TECNOLOGÍA Y SOCIEDAD DIGITAL																																									
CONTRIBUCIÓN AL PED	PROGRAMADO ORIGINAL																																									
DATOS	PRIMERO	SEGUNDO	TERCERO	CUARTO	ANUAL	PRIMERO	SEGUNDO	TERCERO	CUARTO	ANUAL	PRIMERO	SEGUNDO	TERCERO	CUARTO	ANUAL	PRIMERO	SEGUNDO	TERCERO	CUARTO	ANUAL	PRIMERO	SEGUNDO	TERCERO	CUARTO	ANUAL	PRIMERO	SEGUNDO	TERCERO	CUARTO	ANUAL	PRIMERO	SEGUNDO	TERCERO	CUARTO	ANUAL	PRIMERO	SEGUNDO	TERCERO	CUARTO	ANUAL	% DE AVANCE TRIMESTRAL	
META	0.00%	3.05%	3.01%	3%	3%	0.00%	3.05%	3.01%	3%	3%	0.00%	3.05%	3.01%	3%	3%	0.00%	3.05%	3.01%	3%	3%	0.00%	3.05%	3.01%	3%	3%	0.00%	3.05%	3.01%	3%	3%	0.00%	3.05%	3.01%	3%	3%	0.00%	3.05%	3.01%	3%	3%	0.00%	100.00%
NUMERADOR	0.00	29.00	26.00	33.00	33.00	0.00	29.00	26.00	33.00	33.00	0.00	29.00	26.00	33.00	33.00	0.00	29.00	26.00	33.00	33.00	0.00	29.00	26.00	33.00	33.00	0.00	29.00	26.00	33.00	33.00	0.00	29.00	26.00	33.00	33.00	0.00	29.00	26.00	33.00	33.00	0.00	0.00
DENOMINADOR	0.00	950.00	865.00	1100.00	1100.00	0.00	950.00	865.00	1100.00	1100.00	0.00	950.00	865.00	1100.00	1100.00	0.00	950.00	865.00	1100.00	1100.00	0.00	950.00	865.00	1100.00	1100.00	0.00	950.00	865.00	1100.00	1100.00	0.00	950.00	865.00	1100.00	1100.00	0.00	950.00	865.00	1100.00	1100.00	0.00	0.00
EVALUACIÓN CUALITATIVA																																										
SE CONSIDERA EL 3% DE MANERA CUATRIMESTRAL, LO QUE NOS DA UN 9% ANUAL. EN EL SEGUNDO TRIMESTRE SE CONSIDERAN LAS BAJAS POR REPROBACIÓN AL CIERRE DE CUATRIMESTRE DEL MES DE ABRIL, LO QUE NOS DA UN TOTAL DE 2.15% EN ÍNDICE DE REPROBACIÓN.																																										
DEPENDENCIA / ENTIDAD	UNIVERSIDAD TECNOLÓGICA DE SAN LUIS RIO COLORADO																																									
UNIDAD ADMINISTRATIVA	UTSRC DIRECCIÓN ACADÉMICA																																									
CLAVE PROGRAMÁTICA	40872040002503E101E10459N2																																									
NOMBRE DEL INDICADOR	PORCENTAJE DE SATISFACCIÓN SOBRE EL PROCESO DE PROGRAMACIÓN ACADÉMICA																																									
DESCRIPCIÓN	EL SERVICIO QUE SE ENTREGA A LOS CLIENTES DURANTE EL PROCESO POR CUATRIMESTRE CONTRA LAS EXPECTATIVAS QUE TIENEN LOS CLIENTES SOBRE EL MISMO																																									
MÉTODO DE CÁLCULO	SATISFACCIÓN DEL CLIENTE SOBRE EL PROCESO = (LAS EXPECTATIVAS DE LOS CLIENTES/ EL PORCENTUAL																																									
TIPO DE CÁLCULO	ENCUESTA																																									
FUENTE DE VERIFICACIÓN	ASCENDENTE																																									
SENTIDO DEL INDICADOR	E101 EDUCACIÓN, CULTURA, JUVENTUD, DEPORTE, CIENCIA, TECNOLOGÍA Y SOCIEDAD DIGITAL																																									
CONTRIBUCIÓN AL PED	PROGRAMADO ORIGINAL																																									
DATOS	PRIMERO	SEGUNDO	TERCERO	CUARTO	ANUAL	PRIMERO	SEGUNDO	TERCERO	CUARTO	ANUAL	PRIMERO	SEGUNDO	TERCERO	CUARTO	ANUAL	PRIMERO	SEGUNDO	TERCERO	CUARTO	ANUAL	PRIMERO	SEGUNDO	TERCERO	CUARTO	ANUAL	PRIMERO	SEGUNDO	TERCERO	CUARTO	ANUAL	PRIMERO	SEGUNDO	TERCERO	CUARTO	ANUAL	PRIMERO	SEGUNDO	TERCERO	CUARTO	ANUAL	% DE AVANCE TRIMESTRAL	
META	100%	100%	100%	0.00%	100%	100%	100%	100%	100%	100%	100%	100%	100%	100%	100%	100%	100%	100%	100%	100%	100%	100%	100%	100%	100%	100%	100%	100%	100%	100%	100%	100%	100%	100%	100%	100%	100%	100%	100%	100%	100.00%	
NUMERADOR	530.00	530.00	530.00	0.00	530.00	530.00	530.00	530.00	530.00	530.00	530.00	530.00	530.00	530.00	530.00	530.00	530.00	530.00	530.00	530.00	530.00	530.00	530.00	530.00	530.00	530.00	530.00	530.00	530.00	530.00	530.00	530.00	530.00	530.00	530.00	530.00	530.00	530.00	530.00	530.00	0.00	
DENOMINADOR	530.00	530.00	530.00	0.00	530.00	530.00	530.00	530.00	530.00	530.00	530.00	530.00	530.00	530.00	530.00	530.00	530.00	530.00	530.00	530.00	530.00	530.00	530.00	530.00	530.00	530.00	530.00	530.00	530.00	530.00	530.00	530.00	530.00	530.00	530.00	530.00	530.00	530.00	530.00	530.00	0.00	

EVALUACIÓN CUALITATIVA

SE CUMPLIÓ AL 100% (530/530) CON LO PROGRAMADO PARA EL SEGUNDO TRIMESTRE DE 2022.



Gobierno del Estado de Sonora

GOBIERNO DEL ESTADO DE SONORA

INFORME DE AVANCE PROGRAMÁTICO 2022 POR INDICADOR

TRIMESTRE: SEGUNDO

DEPENDENCIA / ENTIDAD	UNIVERSIDAD TECNOLÓGICA DE SAN LUIS RÍO COLORADO																
UNIDAD ADMINISTRATIVA	UTSRC DIRECCIÓN ACADÉMICA																
CLAVE PROGRAMÁTICA	40872040002503E101E10459N2																
NOMBRE DEL INDICADOR	CAPACITACIÓN Y ACTUALIZACIÓN DEL PERSONAL DOCENTE																
ACUMULABLE	NO																
TIPO DE INDICADOR	GESTIÓN																
DESCRIPCIÓN	CUMPLIR CON LAS CAPACITACIONES DE LOS DOCENTES, ALUMNOS Y LOS SECTORES PRODUCTIVO, PÚBLICO Y SOCIAL DEL ESTADO Y DEL PAÍS, DE ACUERDO A LAS NECESIDADES DE LOS SECTORES PRODUCTIVOS CON UN ENFOQUE EN LA FORMACIÓN BASADA EN COMPETENCIAS PROFESIONALES																
DIMENSIÓN DEL INDICADOR	EFICACIA																
MÉTODO DE CÁLCULO	(CAPACITACIONES Y ACTUALIZACIONES REALIZADAS / CAPACITACIONES Y ACTUALIZACIONES PORCENTUAL																
TIPO DE CÁLCULO	PORCENTUAL																
FUENTE DE VERIFICACIÓN	CONSTANCIAS DE LAS CAPACITACIONES Y ACTUALIZACIONES																
SENTIDO DEL INDICADOR	ASCENDENTE																
CONTRIBUCIÓN AL PED	E101 EDUCACIÓN, CULTURA, JUVENTUD, DEPORTE, CIENCIA, TECNOLOGÍA Y SOCIEDAD DIGITAL																
CONTRIBUCIÓN AL PED	E101 EDUCACIÓN, CULTURA, JUVENTUD, DEPORTE, CIENCIA, TECNOLOGÍA Y SOCIEDAD DIGITAL																
DATOS																	
PROGRAMADO ORIGINAL																	
PRIMERO	SEGUNDO	TERCERO	CUARTO	ANUAL	PRIMERO	SEGUNDO	TERCERO	CUARTO	ANUAL	PRIMERO	SEGUNDO	TERCERO	CUARTO	ANUAL	% DE AVANCE TRIMESTRAL		
0.00%	100%	100%	100%	100%	0.00%	100%	100%	100%	100%	0.00%	100%	0.00%	0.00%	100%	275%		
0.00	2.00	3.00	2.00	2.00	0.00	2.00	3.00	2.00	2.00	10.00	2.00	0.00	0.00	2.00	0.00		
0.00	2.00	3.00	2.00	2.00	0.00	2.00	3.00	2.00	2.00	0.00	2.00	0.00	0.00	2.00	0.00		
EVALUACIÓN CUALITATIVA		PROGRAMADO ORIGINAL		MODIFICADO		PROGRAMADO ORIGINAL		MODIFICADO		PROGRAMADO ORIGINAL		MODIFICADO		PROGRAMADO ORIGINAL		MODIFICADO	
RESPECTO A LOS CURSOS, SE CUMPLIÓ EN EL SEGUNDO TRIMESTRE CON 11 CURSOS, SUPERÁNDOLO CON LO PROGRAMADO DE LAS DIFERENTES CARRERAS, DEBIDO A LA MODALIDAD PRESENCIAL, SE SIGUE CUMPLIENDO CON LOS PROTOCOLOS.		PROGRAMADO ORIGINAL		MODIFICADO		PROGRAMADO ORIGINAL		MODIFICADO		PROGRAMADO ORIGINAL		MODIFICADO		PROGRAMADO ORIGINAL		MODIFICADO	
DEPENDENCIA / ENTIDAD	UNIVERSIDAD TECNOLÓGICA DE SAN LUIS RÍO COLORADO																
UNIDAD ADMINISTRATIVA	UTSRC DIRECCIÓN ACADÉMICA																
CLAVE PROGRAMÁTICA	40872040002503E101E10459N2																
NOMBRE DEL INDICADOR	INVESTIGACIONES DEL CUERPO DOCENTE Y/O CUERPOS ACADÉMICOS.																
ACUMULABLE	NO																
TIPO DE INDICADOR	GESTIÓN																
DESCRIPCIÓN	CUMPLIR CON LAS EXPECTATIVAS DE LOS ALUMNOS UNIVERSITARIOS, PERSONAL DOCENTE Y LOS SECTORES PRODUCTIVO, PÚBLICO Y SOCIAL DEL ESTADO Y DEL PAÍS, MEDIANTE EL DESARROLLO DE PROGRAMAS EDUCATIVOS DE CALIDAD CON ENFOQUE EN LA FORMACIÓN BASADA EN COMPETENCIAS PROFESIONALES.																
DIMENSIÓN DEL INDICADOR	EFICIENCIA																
MÉTODO DE CÁLCULO	(PUBLICATIONES REALIZADAS EN UN TRIMESTRE / PUBLICATIONES PROGRAMADAS EN UN TRIMESTRE																
TIPO DE CÁLCULO	PORCENTUAL																
FUENTE DE VERIFICACIÓN	CORREO DE APROBACIÓN DE LA PUBLICACIÓN																
SENTIDO DEL INDICADOR	ASCENDENTE																
CONTRIBUCIÓN AL PED	E101 EDUCACIÓN, CULTURA, JUVENTUD, DEPORTE, CIENCIA, TECNOLOGÍA Y SOCIEDAD DIGITAL																
CONTRIBUCIÓN AL PED	E101 EDUCACIÓN, CULTURA, JUVENTUD, DEPORTE, CIENCIA, TECNOLOGÍA Y SOCIEDAD DIGITAL																
DATOS																	
PROGRAMADO ORIGINAL																	
PRIMERO	SEGUNDO	TERCERO	CUARTO	ANUAL	PRIMERO	SEGUNDO	TERCERO	CUARTO	ANUAL	PRIMERO	SEGUNDO	TERCERO	CUARTO	ANUAL	% DE AVANCE TRIMESTRAL		
0.00%	100%	100%	0.00%	100%	0.00%	100%	100%	100%	100%	0.00%	100%	0.00%	0.00%	100%	100.00%		
0.00	1.00	1.00	0.00	1.00	0.00	1.00	1.00	1.00	1.00	0.00	1.00	0.00	0.00	1.00	0.00		
0.00	1.00	1.00	0.00	1.00	0.00	1.00	1.00	1.00	1.00	0.00	1.00	0.00	0.00	1.00	0.00		
EVALUACIÓN CUALITATIVA		PROGRAMADO ORIGINAL		MODIFICADO		PROGRAMADO ORIGINAL		MODIFICADO		PROGRAMADO ORIGINAL		MODIFICADO		PROGRAMADO ORIGINAL		MODIFICADO	
EN ESTE SEGUNDO TRIMESTRE SE TENÍA PROGRAMADA UNA, LA CUAL SE LLEVÓ A CABO LLEVANDO EL NOMBRE DE (ESTUDIO SOBRE LA CULTURA DE LOS CONSUMIDORES MIPYME COMERCIAL DE SAN LUIS RÍO COLORADO SONORA) POR LA REVISTA: UTCJ THEOREMA, REVISTA CIENTÍFICA.		PROGRAMADO ORIGINAL		MODIFICADO		PROGRAMADO ORIGINAL		MODIFICADO		PROGRAMADO ORIGINAL		MODIFICADO		PROGRAMADO ORIGINAL		MODIFICADO	



Gobierno del
Estado de Sonora

GOBIERNO DEL ESTADO DE SONORA

INFORME DE AVANCE PROGRAMÁTICO 2022 POR INDICADOR

TRIMESTRE:
SEGUNDO

DEPENDENCIA / ENTIDAD	UNIVERSIDAD TECNOLÓGICA DE SAN LUIS RIO COLORADO														
UNIDAD ADMINISTRATIVA	UTSRC DIRECCIÓN ACADÉMICA														
CLAVE PROGRAMÁTICA	40872040002503E101E10459N2														
NOMBRE DEL INDICADOR	EVENTOS														
DESCRIPCIÓN	ACUMULABLE	NO													
	TIPO DE INDICADOR	GESTIÓN													
MÉTODO DE CÁLCULO	DIMENSIÓN DEL INDICADOR	EFICACIA													
	TIPO DE CÁLCULO	EVENTOS ACADÉMICOS REALIZADOS													
FUENTE DE VERIFICACIÓN	DESCRIPCIÓN DEL NUMERADOR														
SENTIDO DEL INDICADOR	UNIDAD DE MEDIDA DEL NUMERADOR														
CONTRIBUCIÓN AL PED	DESCRIPCIÓN DEL DENOMINADOR														
	UNIDAD DE MEDIDA DEL DENOMINADOR														
DATOS	PROGRAMADO ORIGINAL														
	PRIMERO	SEGUNDO	TERCERO	CUARTO	ANUAL	PRIMERO	SEGUNDO	TERCERO	CUARTO	ANUAL	PRIMERO	SEGUNDO	TERCERO	CUARTO	% DE AVANCE TRIMESTRAL
	0.00%	100%	100%	100%	100%	0.00%	100%	100%	100%	100%	0.00%	100%	0.00%	0.00%	0.00%
	0.00	3.00	4.00	3.00	3.00	0.00	3.00	4.00	3.00	3.00	16.00	37.00	0.00	0.00	1233.33%
EVALUACIÓN CUALITATIVA	PROGRAMADO MODIFICADO														
	PRIMERO	SEGUNDO	TERCERO	CUARTO	ANUAL	PRIMERO	SEGUNDO	TERCERO	CUARTO	ANUAL	PRIMERO	SEGUNDO	TERCERO	CUARTO	% DE AVANCE TRIMESTRAL
	0.00	3.00	4.00	3.00	3.00	0.00	3.00	4.00	3.00	3.00	0.00	3.00	0.00	0.00	0.00%
	0.00	3.00	4.00	3.00	3.00	0.00	3.00	4.00	3.00	3.00	0.00	3.00	0.00	0.00	1233.33%
CON RESPECTO A LOS EVENTOS ACADÉMICOS DE LOS PROGRAMAS EDUCATIVOS EN EL SEGUNDO TRIMESTRE, SE CUMPLIERON CON 37 EVENTOS, DEBIDO AL REGRESO PRESENCIAL A CLASES DE TODAS LAS CARRERAS.															



Gobierno del Estado de Sonora

GOBIERNO DEL ESTADO DE SONORA

CPCA III-04 ANUAL

INFORME DE AVANCE DEL PROGRAMA OPERATIVO ANUAL 2022

CLAVE	NOMBRE DEL INDICADOR	UNI. MEDIDA	TPO. META	VAL. ACUM.	DATOS		PROGRAMADO ORIGINAL	MODIFICADO ANUAL	REALIZADO ANUAL	% DE AVANCE ANUAL
					P	NO				

DEPENDENCIA / ENTIDAD 72 UNIVERSIDAD TECNOLÓGICA DE SAN LUIS RIO COLORADO

UNIDAD ADMINISTRATIVA 020 UTSRC DIRECCIÓN DE VINCULACIÓN

E101E10 EDUCACIÓN SUPERIOR DE CALIDAD PARA EL DESARROLLO

287 COORDINACIÓN ADMINISTRATIVA

ÍNDICE DE CAPTACIÓN

EVALUACIÓN CUALITATIVA	ASPIRANTE	P	NO	META		PROGRAMADO ORIGINAL	MODIFICADO ANUAL	REALIZADO ANUAL	% DE AVANCE ANUAL
				NUM.	DEN.				
				100%	100%	316.00	100%	0.00	0.00%
						316.00	316.00	0.00	
						316.00	316.00	0.00	0.00%

FOMENTO DE LAS ACTIVIDADES CULTURALES Y DEPORTIVAS

EVALUACIÓN CUALITATIVA	ALUMNADO	P	NO	META		PROGRAMADO ORIGINAL	MODIFICADO ANUAL	REALIZADO ANUAL	% DE AVANCE ANUAL
				NUM.	DEN.				
				25.15%	25.15%	250.00	25.15%	0.00	0.00%
						250.00	250.00	0.00	
						894.00	894.00	0.00	0.00%

UNIDAD ADMINISTRATIVA 030 UTSRC DIRECCIÓN DE ADMINISTRACIÓN Y FINANZAS

ÍNDICE DE EFICIENCIA EN EL EJERCICIO DEL GASTO

EVALUACIÓN CUALITATIVA	PESOS	P	NO	META		PROGRAMADO ORIGINAL	MODIFICADO ANUAL	REALIZADO ANUAL	% DE AVANCE ANUAL
				NUM.	DEN.				
				100%	-100%	42165651.65	-100%	0.00	0.00%
						42165651.65	42165651.65	0.00	
						42165651.65	42165651.65	0.00	0.00%

UNIDAD ADMINISTRATIVA 040 UTSRC DIRECCIÓN ACADÉMICA

COORDINACIÓN ACADÉMICA

PLÁTICAS, CURSOS O TALLERES SOBRE LA PERSPECTIVA DE GÉNERO DENTRO DE LA UNIVERSIDAD


EVALUACIÓN CUALITATIVA	CURSO	P	NO	META		PROGRAMADO ORIGINAL	MODIFICADO ANUAL	REALIZADO ANUAL	% DE AVANCE ANUAL
				NUM.	DEN.				
				100%	100%	1.00	100%	0.00	0.00%
						1.00	1.00	0.00	
						1.00	1.00	0.00	0.00%

ÍNDICE DE REPROBACIÓN

EVALUACIÓN CUALITATIVA	ALUMNADO	P	NO	META		PROGRAMADO ORIGINAL	MODIFICADO ANUAL	REALIZADO ANUAL	% DE AVANCE ANUAL
				NUM.	DEN.				
				3%	3%	33.00	3%	0.00	0.00%
						33.00	33.00	0.00	
						1100.00	1100.00	0.00	0.00%

PORCENTAJE DE SATISFACCIÓN SOBRE EL PROCESO DE PROGRAMACIÓN ACADÉMICA

EVALUACIÓN CUALITATIVA	ENCUESTA	P	NO	META		PROGRAMADO ORIGINAL	MODIFICADO ANUAL	REALIZADO ANUAL	% DE AVANCE ANUAL
				NUM.	DEN.				
				100%	100%	530.00	100%	0.00	0.00%
						530.00	530.00	0.00	
						530.00	530.00	0.00	0.00%



GOBIERNO DEL ESTADO DE SONORA

CPCA III-04
ANUAL

INFORME DE AVANCE DEL PROGRAMA OPERATIVO ANUAL 2022

Gobierno del
Estado de Sonora

CLAVE	NOMBRE DEL INDICADOR	UNH. MEDIDA	TPO META	VAL. ACUM.	DATOS		PROGRAMADO ORIGINAL		MODIFICADO		REALIZADO		% DE AVANCE ANUAL
					NO	P	ANUAL	ANUAL	ANUAL	ANUAL	ANUAL	ANUAL	
DEPENDENCIA / ENTIDAD 72 UNIVERSIDAD TECNOLÓGICA DE SAN LUIS RIO COLORADO													
CAPACITACIÓN Y ACTUALIZACIÓN DEL PERSONAL DOCENTE													
		CAPACITACIÓN	P	NO	META NUM	DEN	100%	2.00	100%	2.00	100%	0.00	0.00%
							2.00	2.00	2.00	2.00	0.00	0.00	
EVALUACIÓN CUALITATIVA													
INVESTIGACIONES DEL CUERPO DOCENTE Y/O CUERPOS ACADÉMICOS.													
		PUBLICACIÓN	P	NO	META NUM	DEN	100%	1.00	100%	1.00	100%	0.00	0.00%
							1.00	1.00	1.00	1.00	0.00	0.00	
EVALUACIÓN CUALITATIVA													
EVENTOS													
		EVENTO	P	NO	META NUM	DEN	100%	3.00	100%	3.00	100%	0.00	0.00%
							3.00	3.00	3.00	3.00	0.00	0.00	
EVALUACIÓN CUALITATIVA													



Matriz de Indicadores para Resultados 2022

Resumen narrativo (Objetivos)		Indicadores		Avance						Línea base 2022	Sentido	Frecuencia	Medios de verificación (Fuentes)	Supuestos
				Nombre	Unidad de medida	Fórmula	I	II	III					
FIN	Contribuir a elevar la calidad de la educación para el desarrollo integral de los estudiantes mediante el acceso a una educación superior en el Estado de Sonora.	Cobertura en Educación Superior	Matrícula	(Matrícula total de educación superior a nivel licenciatura)	115,392				44.30%	316	Ascendente	Anual	Atenea Educativos de la Dirección de Coordinación de Planeación http://planeacion.sic.gob.mx http://proyectos.sic.gob.mx CONAPO para el Estado de Sonora a mitad del año	El Estado de Sonora cuenta con las condiciones necesarias para ofrecer educación superior de calidad a más de 18 a 22 años.
					267,705									
PROPÓSITO	Los Estudiantes con Educación Superior en el Estado de Sonora gozan de servicios educativos de calidad en las instituciones de educación superior públicas.	Porcentaje de programas educativos de educación superior que oferta la UTSLRC con Autoevaluación de Indicadores CIEES	Porcentaje	Número de programas con autoevaluación de indicadores CIEES	0				69.7100	(6.9)100	Ascendente	ANUAL	Reconocimiento CIEES de programa Autoevaluado	Los programas administrativos de la UTSLRC cuentan con el cumplimiento de los indicadores CIEES de autoevaluación de programas de acuerdo a su cuenta con suficiencia presupuestal para cumplir con las recomendaciones CIEES.
					6									
COMPONENTES	C1 Transparencia y Rendición de cuentas	Garantizar el acceso a la información en cuentas	Absoluto	Informe trimestral (denominador)	4					4	Ascendente	Trimestral	Informe trimestral publicado en el portal de la UTSLRC y plataforma Estatal.	El Informe financiero se presenta trimestralmente para dar cumplimiento a las obligaciones del pago del cargo.
COMPONENTES	C2 Calidad Educativa	Equipar a las escuelas con las tecnologías de la información y comunicación, fortaleciendo con el proceso de capacitación docente, madres y padres de familia para potenciar el acceso a conocimientos del alumnado en apoyo al proceso educativo.	Absoluto	Avance trimestral (denominador)	4					4	Ascendente	Trimestral	FOA Estatal publicada en el portal de la UTSLRC y plataforma Estatal.	La UTSLRC cuenta con la infraestructura necesaria para atender la demanda Educativa.
COMPONENTES	C3 Igualdad de género	Actualizar las estrategias de promoción y difusión de la perspectiva de género considerando la perspectiva de género	Porcentaje	Alumnos inscritos en el primer cuatrimestre (Septiembre-año x)	284						Ascendente	Anual	Formatos 811 de inicio de ciclo escolar	Los jóvenes del noveno del Estado de Sonora desean y quieren continuar sus estudios de Educación Superior.
					709					37.20%	47.30%	(2347897)100 = 22 %		
ACTIVIDADES	AC 1 C2 Fortalecimiento de los servicios educativos. (Continuación actividad)	Porcentaje de avance que terminan estadías	Porcentaje	# de alumnos que concluyen estadías *100	349				*100	349/349*100	Ascendente	Trimestral	Sistema de control interno de la UTSLRC, donde se registran los alumnos de estadía	En el proceso de estadías que los alumnos entran a escuela se les asesora y se les acompaña internamente y un asesor externo que se les asesora y acompaña en el proceso de estadías.
					364									
ACTIVIDADES	Investigaciones del cuerpo docente y/o cuerpos académicos	Número de publicaciones	Porcentaje	Número de publicaciones realizadas	6				100	6/6*100	Ascendente	Trimestral	Publicación en revista científica con ISBN	En el proceso de estadías que los alumnos entran a escuela se les asesora y se les acompaña internamente y un asesor externo que se les asesora y acompaña en el proceso de estadías.
					6									
ACTIVIDADES	Proceso de satisfacción sobre el proceso de programación académica.	Encuesta	Encuesta	Satisfacción del cliente sobre el proceso = al servicio que se entrega a los clientes	530					-1	Ascendente	Trimestral	Encuesta de satisfacción al cliente	La encuesta de satisfacción se realiza en base a las encuestas que se requieren para medir el grado de satisfacción del cliente con el servicio que se ofrece.
					530									
ACTIVIDADES	Capacitación y actualización y actualización del personal docente.	Evento	Evento	Número de eventos efectuados	6					(6.6)	Ascendente	Trimestral	Reconocimientos adquiridos por el personal docente	Reconocimientos adquiridos por el personal docente



Matriz de Indicadores para Resultados
2022

Resumen narrativo (Objetivos)	Nombre	Unidad de medida	Fórmula (denominador)	Avance				Línea base 2022	Sentido	Frecuencia	Medios de verificación (Fuentes)	Supuestos	
				I	II	III	IV						
AS 1 C1 Administración eficiente y de calidad de los recursos humanos, materiales, financieros, tecnológicos y administrativos. ATC3 Equidad de Género (coordinación administrativa)	Eventos académicos	Absoluto	Número de eventos realizados (denominador) # de alumnos reprobados en el cuatrimestre # de alumnos inscritos en el cuatrimestre	6				3	Ascendente	Trimestral	Firma técnica del evento, conferencias, charlas y congresos. El dictamen por el cual se emite el dictamen estadístico de comportamiento del cuatrimestre, utiliza el sistema SINGE.	Va relacionado con el presupuesto y se ejecutan en tiempo y forma los recursos asignados por el presupuesto.	
	Procesos Docentes y evaluación del Proceso Enseñanza-Aprendizaje			6						Trimestral	Reporte cuatrimestral de bajas. Esto se genera por medio del sistema de control interno SINGE.		
	Programa de control de recursos, adquisiciones y nóminas.	Pesos		Presupuesto ejercido Presupuesto Programado # De eventos realizados	4				1	Constante	Trimestral	Informe trimestral publicado en el portal de la UTSLRC	Dar cumplimiento con la ley de presupuesto para el programa de actividades administrativas.
	Fomento de las actividades Culturales y Deportivas	Porcentaje		# De eventos programados Aspirantes preinscritos Registrados	19				(19/19)*100	Ascendente	Trimestral	Listas de estudiantes inscritos en actividades culturales y deportivas.	Ejecución del programa de actividades administrativas.
	Índice de captación	Porcentaje		330				602	Ascendente	Trimestral	Base de datos de la UTSLRC SINGE.	La UTSLRC cuenta con el sistema de control interno donde	

Notas:

1. Si el indicador es de tipo absoluto, solo se llena la fila del numerador.
2. Si el indicador no es ACUMULADO, el avance del periodo que se reporta (I, II, III, IV) se repelirá en la celda Avance Acumulado.
3. Se deberá llenar el formato Anexo MIR "Análisis Cualitativo de las Metas Programadas" de cada indicador. Ver formato en <https://hacienda.sonora.gob.mx/finanzas-publicas/programacion/documentos-de-apoyo/formatos-mir/>

UNIVERSIDAD TECNOLÓGICA DE SAN LUIS RIO COLORADO

ETCA-IV-01

Indicadores de Postura Fiscal

Del 01 de Enero al 30 de junio de 2022

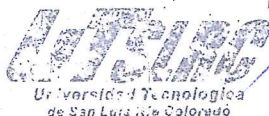
(Cifras en Pesos)

INFORME TRIMESTRAL: Segundo

Concepto	Estimado/Aprobado	Devengado	Recaudado/Pagado
I. Ingresos Presupuestarios	39,544,087.00	20,527,109.23	20,527,109.23
1. Ingresos Gobierno de la Entidad Federativa			
2. Ingresos Sector Paraestatal	39,544,087.00	20,527,109.23	20,527,109.23
II. Egresos Presupuestarios (II= 3+4)	39,544,087.00	18,652,977.87	18,652,977.87
3. Egresos del Gobierno de la Entidad Federativa			
4. Egresos del Sector Paraestatal	39,544,087.00	18,652,977.87	18,652,977.87
III. Balance Presupuestario (Superávit o Déficit) (III= I-II)	0.00	1,874,131.36	1,874,131.36
Concepto	Estimado/Aprobado	Devengado	Recaudado/Pagado
III. Balance Presupuestario (Superávit o Déficit)	0.00	1,874,131.36	1,874,131.36
IV. Intereses, Comisiones y Gastos de la Deuda			
V. Balance Primario (superávit o Déficit) (V= III-IV)	0.00	1,874,131.36	1,874,131.36
Concepto	Estimado/Aprobado	Devengado	Recaudado/Pagado
A. Financiamiento			
B. Amortización de la Deuda			
C. Financiamiento Neto	0.00	0.00	0.00

Lic. Jose Arturo Delgado Reza
Rector

Lic. Fausto Emanuel Andrade Zamora
Director de Admnsitracion y Finanzas



UNIVERSIDAD TECNOLÓGICA DE SAN LUIS RIO COLORADO

Balance Presupuestario - LDF
Del 01 de Enero al 30 de junio de 2022

ETCA-IV-02

(PESOS)

INFORME TRIMESTRAL: Segundo


Concepto (c)	Estimado/ Aprobado (d)	Devengado	Recaudado/ Pagado
A. Ingresos Totales (A = A1+A2+A3)			
A1. Ingresos de Libre Disposición	39,544,087.00	20,527,109.23	20,527,109.23
A2. Transferencias Federales Etiquetadas	39,544,087.00	20,527,109.23	20,527,109.23
A3. Financiamiento Neto	-	-	-
B. Egresos Presupuestarios¹ (B = B1+B2)			
B1. Gasto No Etiquetado (sin incluir Amortización de la Deuda Pública)	39,544,087.00	18,652,977.87	18,652,977.87
B2. Gasto Etiquetado (sin incluir Amortización de la Deuda Pública)	39,544,087.00	18,652,977.87	18,652,977.87
C. Remanentes del Ejercicio Anterior (C = C1 + C2)			
C1. Remanentes de Ingresos de Libre Disposición aplicados en el periodo	-	-	-
C2. Remanentes de Transferencias Federales Etiquetadas aplicados en el periodo	-	-	-
I. Balance Presupuestario (I = A - B + C)	-	1,874,131.36	1,874,131.36
II. Balance Presupuestario sin Financiamiento Neto (II = I - A3)	-	1,874,131.36	1,874,131.36
III. Balance Presupuestario sin Financiamiento Neto y sin Remanentes del Ejercicio Anterior (III = II - C)	-	1,874,131.36	1,874,131.36


Concepto	Aprobado	Devengado	Pagado
E. Intereses, Comisiones y Gastos de la Deuda (E = E1+E2)			
E1. Intereses, Comisiones y Gastos de la Deuda con Gasto No Etiquetado	-	-	-
E2. Intereses, Comisiones y Gastos de la Deuda con Gasto Etiquetado	-	-	-
IV. Balance Primario (IV = III + E)	-	1,874,131.36	1,874,131.36

Concepto	Estimado/ Aprobado	Devengado	Recaudado/ Pagado
F. Financiamiento (F = F1 + F2)			
F1. Financiamiento con Fuente de Pago de Ingresos de Libre Disposición	-	-	-
F2. Financiamiento con Fuente de Pago de Transferencias Federales Etiquetadas	-	-	-
G. Amortización de la Deuda (G = G1 + G2)			
G1. Amortización de la Deuda Pública con Gasto No Etiquetado	-	-	-
G2. Amortización de la Deuda Pública con Gasto Etiquetado	-	-	-
A3. Financiamiento Neto (A3 = F - G)	-	-	-

Concepto	Estimado/ Aprobado	Devengado	Recaudado/ Pagado
A1. Ingresos de Libre Disposición	39,544,087.00	20,527,109.23	20,527,109.23
A3.1 Financiamiento Neto con Fuente de Pago de Ingresos de Libre Disposición (A3.1 = F1 - G1)	-	-	-
F1. Financiamiento con Fuente de Pago de Ingresos de Libre Disposición	-	-	-
G1. Amortización de la Deuda Pública con Gasto No Etiquetado	-	-	-
B1. Gasto No Etiquetado (sin incluir Amortización de la Deuda Pública)	39,544,087.00	18,652,977.87	18,652,977.87
C1. Remanentes de Ingresos de Libre Disposición aplicados en el periodo	-	-	-
V. Balance Presupuestario de Recursos Disponibles (V = A1 + A3.1 - B1 + C1)	-	1,874,131.36	1,874,131.36
VI. Balance Presupuestario de Recursos Disponibles sin Financiamiento Neto (VI = V - A3.1)	-	1,874,131.36	1,874,131.36

Concepto	Estimado/ Aprobado	Devengado	Recaudado/ Pagado
A2. Transferencias Federales Etiquetadas	-	-	-
A3.2 Financiamiento Neto con Fuente de Pago de Transferencias Federales Etiquetadas (A3.2 = F2 - G2)	-	-	-
F2. Financiamiento con Fuente de Pago de Transferencias Federales Etiquetadas	-	-	-
G2. Amortización de la Deuda Pública con Gasto Etiquetado	-	-	-
B2. Gasto Etiquetado (sin incluir Amortización de la Deuda Pública)	-	-	-
C2. Remanentes de Transferencias Federales Etiquetadas aplicados en el periodo	-	-	-
VII. Balance Presupuestario de Recursos Etiquetados (VII = A2 + A3.2 - B2 + C2)	-	-	-
VIII. Balance Presupuestario de Recursos Etiquetados sin Financiamiento Neto (VIII = VII - A3.2)	-	-	-


 Lic. Jose Arturo Delgado Reza
 Rector


 Lic. Fausto Emanuel Andrade Zamora
 Director de Administracion y Finanzas



UNIVERSIDAD TECNOLÓGICA DE SAN LUIS RIO COLORADO
 Relación de Cuentas Bancarias Productivas Específicas
 Del 01 de Enero al 30 de junio de 2022
 (pesos)

ETCA-IV-03

INFORME TRIMESTRAL: Segundo

Fondo, Programa o Convenio	Datos de la Cuenta Bancaria	
	Institución Bancaria	Número de Cuenta
1 PROGRAMA FEDERAL	BANCO BANORTE	1176792845
2 FAMES	BANCO BANORTE	1176745636
3 PRODEP	BANCO BANORTE	1176798605
4		
5		
6		
7		
8		
9		
10		
11		
12		
13		
14		
15		

"Bajo protesta de decir verdad declaramos que los Estados Financieros y sus Notas, son razonablemente correctos y son responsabilidad del emisor"

Lic. Jose Arturo Delgado Reza
 Rector

Lic. Fausto Emanuel Andrade Zamora
 Director de Administracion y Finanzas



(Handwritten signature of Fausto Emanuel Andrade Zamora)

UNIVERSIDAD TECNOLÓGICA DE SAN LUIS RIO COLORADO
 Relación de Bienes Muebles e Inmuebles que Componen su Patrimonio
 Al 30 de junio de 2022
 (pesos)

ETCAJ-IV-04

INFORME TRIMESTRAL: Segundo

Código	Descripción del Bien	Valor en Libros
BIENES MUEBLES		
1	311302005	846,971.00
2	311301009	6,079,858.23
3	311303000	13,729,609.61
4		
5		
6		
7		
BIENES INMUEBLES		
TERRENOS		
8	311302002	21,069,985.25
9		
EDIFICIOS		
10	311302001	EDIFICIO 21,310,528.63
11	311302003	EDIFICIO BIBLIOTECA 13,070,141.01
12	311302004	EDIFICIO LABORATORIO PESADO 1 13,471,324.29
13	311302006	EDIFICIO UD2 19,832,394.79
14	311302021	EDIFICIO LABORATORIO PESADO 2 16,775,457.89
Y DEMAS INMUEBLES		

Bajo protesta de decir verdad declaramos que los Estados Financieros y sus Notas, son razonablemente correctos y son responsabilidad del emisor

Lic. Jose Arturo Delgado Reza
 Rector

Lic. Fausto Emanuel Andrade Zamora
 Director de Administracion y Finanzas



INFORME TRIMESTRAL: Segundo

Código	Concepto	
1	INGRESOS	
		20,527,764.13
1.1	INGRESOS CORRIENTES	
		20,527,764.13
1.1.1	Impuestos	
1.1.1.1	Impuesto sobre el Ingreso, las Utilidades y las Ganancias de Capital	-
1.1.1.1.1	De Personas Físicas	-
1.1.1.1.1.1	Impuesto sobre los Ingresos	-
1.1.1.1.1.2	De Empresas y Otras Corporaciones (Personas Morales)	-
1.1.1.1.2.1	Impuesto sobre los Ingresos	-
1.1.1.1.3	No Clasificables	-
1.1.1.2	Impuesto sobre Nómina y la Fuerza de Trabajo	-
1.1.1.2.1	Impuesto sobre Nómina y Asimilables	-
1.1.1.3	Impuesto sobre la Propiedad	-
1.1.1.4	Impuesto sobre los Bienes y Servicios	-
1.1.1.4.1	Impuesto sobre la Producción, el Consumo y las Transacciones	-
1.1.1.4.1.1	Impuesto al Valor Agregado	-
1.1.1.4.1.2	Impuesto especial sobre Producción y Servicios	-
1.1.1.4.1.3	Otros Impuestos Sobre Bienes y Servicios	-
1.1.1.5	Impuesto sobre el Comercio y las Transacciones Internacionales / Comercio Exterior	-
1.1.1.5.1	Impuesto a la Importación	-
1.1.1.5.2	Impuesto a la Exportación	-
1.1.1.6	Impuestos Ecológicos	-
1.1.1.7	Impuesto a los Rendimientos Petroleros	-
1.1.1.8	Otros Impuestos	-
1.1.1.9	Accesorios	-
1.1.2	Contribuciones a la Seguridad Social	
1.1.2.1	Contribuciones de los Empleados	-
1.1.2.2	Contribuciones de los Empleadores	-
1.1.2.3	Contribuciones de los Trabajadores Por Cuenta Propia o No Empleados	-
1.1.2.4	Contribuciones no Clasificables	-
1.1.3	Contribuciones de Mejoras	
1.1.4	Derechos, Productos y Aprovechamientos Corrientes	
1.1.4.1	Derechos No Incluidos en Otros Conceptos	2,731,577.35
1.1.4.2	Productos Corrientes No Incluidos en Otros Conceptos	2,731,577.35
1.1.4.3	Aprovechamientos Corrientes No Incluidos en Otros Conceptos	-
1.1.5	Rentas de la Propiedad	
1.1.5.1	Intereses	-
1.1.5.1.1	Internos	-
1.1.5.1.2	Externos	-
1.1.5.2	Dividendos y Retiros de las Cuasisociedades	-
1.1.5.3	Arrendamiento de Tierras y Terrenos	-
1.1.5.4	Otros	-
1.1.6	Venta de Bienes y Servicios de Entidades del Gobierno General / Ingresos de Explotación de Entidades Empresariales	
1.1.6.1	Venta de Establecimientos No de Mercado	-
1.1.6.2	Venta de Establecimientos de Mercado	-
1.1.6.3	Derechos Administrativos	-
1.1.7	Subsidios y Subvenciones Recibidos por Entidades Empresariales Públicas	
1.1.7.1	Subsidios y Subvenciones Recibidos por Entidades Empresariales Públicas No Financieras	-
1.1.7.2	Subsidios y Subvenciones Recibidos por Entidades Empresariales Públicas Financieras	-
1.1.8	Transferencias, Asignaciones y Donativos Corrientes Recibidos	
1.1.8.1	Del Sector Privado	17,796,186.78
1.1.8.2	Del Sector Público	-
1.1.8.2.1	De la Federación	9,387,067.00
1.1.8.2.1.1	Transferencias Internas y Asignaciones	9,387,067.00
1.1.8.2.1.2	Transferencias del Resto del Sector Público	8,409,119.78
1.1.8.2.1.3	Pensiones y Jubilaciones	-
1.1.8.2.1.4	Transferencias de Fideicomisos, Mandatos y Contratos Análogos	-
1.1.8.2.2	De Entidades Federativas	-

Código	Concepto	
1.1.8.2.3	De Municipios	
1.1.8.3	Del Sector Externo	-
1.1.8.3.1	De Gobiernos Extranjeros	-
1.1.8.3.2	De Organismos Internacionales	-
1.1.8.3.3	Del Sector Privado Externo	-
1.1.9	Participaciones	-
1.2	INGRESOS DE CAPITAL	-
1.2.1	Venta (Disposición) de Activos	-
1.2.1.1	Venta de Activos Fijos	-
1.2.1.2	Venta de Objetos de Valor	-
1.2.1.3	Venta de Activos No Producidos	-
1.2.2	Disminución de Existencias	-
1.2.2.1	Materiales y Suministros	-
1.2.2.2	Materias Primas	-
1.2.2.3	Trabajos en Curso	-
1.2.2.4	Bienes Terminados	-
1.2.2.5	Bienes para venta	-
1.2.2.6	Bienes en tránsito	-
1.2.2.7	Existencias de Material de Seguridad y Defensa	-
1.2.3	Incremento de la Depreciación, Amortización, Estimaciones y Provisiones Acumuladas	-
1.2.3.1	Depreciación y Amortización	-
1.2.3.2	Estimaciones por Deterioro de Inventarios	-
1.2.3.3	Otras Estimaciones por pérdida o deterioro	-
1.2.3.4	Provisiones	-
1.2.4	Transferencias, Asignaciones y Donativos de Capital Recibidas	-
1.2.4.1	Del Sector Privado	-
1.2.4.2	Del Sector Público	-
1.2.4.2.1	De la Federación	-
1.2.4.2.1.1	Transferencias Internas y Asignaciones	-
1.2.4.2.1.2	Transferencias del Resto del Sector Público	-
1.2.4.2.1.3	Pensiones y Jubilaciones	-
1.2.4.2.1.4	Transferencias de Fideicomisos, Mandatos y Contratos Análogos	-
1.2.4.2.2	De Entidades Federativas	-
1.2.4.2.3	De Municipios	-
1.2.4.3	Del Sector Externo	-
1.2.4.3.1	De Gobiernos Extranjeros	-
1.2.4.3.2	De Organismos Internacionales	-
1.2.4.3.3	Del Sector Privado Externo	-
1.2.5	Recuperación de Inversiones Financieras Realizadas con Fines de Política	-
1.2.5.1	Venta de Acciones y Participaciones de Capital Adquiridas con Fines de Política	-
1.2.5.2	Valores Representativos de Deuda Adquiridos con Fines de Política	-
1.2.5.3	Venta de Obligaciones Negociables Adquiridas con Fines de Política	-
1.2.5.4	Recuperación de Préstamos Realizados con Fines de Política	-
	TOTAL DE INGRESOS	20,527,764.13
2	GASTOS	18,652,977.87
2.1	GASTOS CORRIENTES	18,652,977.87
2.1.1	Gastos de Consumo de los Entes del Gobierno General/ Gastos de Explotación de las Entidades Empresariales	18,652,977.87
2.1.1.1	Remuneraciones	18,652,977.87
2.1.1.1.1	Sueldos y Salarios	14,841,089.64
2.1.1.1.2	Contribuciones Sociales	13,863,436.11
2.1.1.1.3	Impuestos sobre Nóminas	764,107.53
2.1.1.2	Compra de Bienes y Servicios	213,546.00
2.1.1.3	Variación de Existencias (Disminución (+) Incremento (-))	3,811,888.23
2.1.1.4	Depreciación y Amortización	-
2.1.1.5	Estimaciones por Deterioro de Inventarios	-
2.1.1.6	Impuestos sobre los Productos, la Producción y las Importaciones de las Entidades Empresariales	-
2.1.2	Prestaciones de la Seguridad Social (MEFP 6.69)	-

Código	Concepto	
2.1.3	Gasto de la Propiedad	
2.1.3.1	Intereses	-
2.1.3.1.1	Intereses de la Deuda Interna	-
2.1.3.1.2	Intereses de la Deuda Externa	-
2.1.3.2	Gastos de la Propiedad Distintos de Intereses	-
2.1.3.2.1	Dividendos y Retiros de las Cuasisociedades	-
2.1.3.2.2	Arrendamientos de Tierras y Terrenos (MEFP 6.81)	
2.1.4	Subsidios y Subvenciones a Empresas (MEFP 6.61)	
2.1.4.1	A Entidades Empresariales del Sector Privado	-
2.1.4.1.1	A Entidades Empresariales no Financieras	-
2.1.4.1.2	A Entidades Empresariales Financieras	-
2.1.4.2	A Entidades Empresariales del Sector Público	-
2.1.4.2.1	A Entidades Empresariales No Financieras	-
2.1.4.2.2	A Entidades Empresariales Financieras	-
2.1.5	Transferencias, Asignaciones y Donativos Corrientes Otorgados	
2.1.5.1	Al Sector Privado	-
2.1.5.1.1	Ayuda a Personas	-
2.1.5.1.2	Becas	
2.1.5.1.3	Ayuda a Instituciones	
2.1.5.1.4	Instituciones de Interés Público	
2.1.5.1.5	Desastres Naturales	
2.1.5.1.6	Fideicomisos, Mandatos y Contratos Análogos	
2.1.5.1.7	Otras	
2.1.5.2	Al Sector Público	
2.1.5.2.1	A la Federación	-
2.1.5.2.1.1	Transferencias Internas y Asignaciones	-
2.1.5.2.1.2	Transferencias del Resto del Sector Público	
2.1.5.2.1.3	Organismos de la Seguridad Social	
2.1.5.2.1.4	Transferencias de Fideicomisos, Mandatos y Contratos Análogos	
2.1.5.2.2	A Entidades Federativas	
2.1.5.2.3	A Municipios	
2.1.5.3	Al Sector Externo	
2.1.5.3.1	A Gobiernos Extranjeros	-
2.1.5.3.2	A Organismos Internacionales	
2.1.5.3.3	Al Sector Privado Externo	
2.1.6	Impuesto sobre los Ingresos, la Riqueza y Otros a las Entidades Empresariales Públicas	
2.1.7	Participaciones	
2.1.8	Provisiones y Otras Estimaciones	
2.1.8.1	Provisiones a Corto Plazo	-
2.1.8.2	Provisiones a Largo Plazo	
2.1.8.3	Estimaciones por Pérdida o Deterioro a Corto Plazo	
2.1.8.4	Estimaciones por Pérdida o Deterioro a Largo Plazo	
2.2	GASTOS DE CAPITAL	
2.2.1	Construcciones en Proceso	-
2.2.2	Activos Fijos (Formación Bruta de Capital Fijo)	
2.2.2.1	Viviendas, Edificios y Estructuras	-
2.2.2.1.1	Viviendas	-
2.2.2.1.2	Edificios No Residenciales	
2.2.2.1.3	Otras Estructuras	
2.2.2.2	Maquinaria y Equipo	
2.2.2.2.1	Equipo de Transporte	-
2.2.2.2.2	Equipo de Tecnología de la Información y Comunicaciones	
2.2.2.2.3	Otra Maquinaria y Equipo	
2.2.2.3	Equipo de Defensa y Seguridad	
2.2.2.4	Activos Biológicos Cultivados	
2.2.2.4.1	Ganado para Cría, Leche, Tiro, etc., que dan Productos Recurrentes	-
2.2.2.4.2	Árboles, Cultivos y Otras Plantaciones que dan Productos Recurrentes	
2.2.2.5	Activos Fijos Intangibles	
2.2.2.5.1	Investigación y Desarrollo	-
2.2.2.5.2	Exploración y Evaluación Minera	
2.2.2.5.3	Programas de Informática y Base de Datos	
2.2.2.5.4	Originales para Esparcimiento, Literarios o Artísticos	
2.2.2.5.5	Otros Activos Fijos Intangibles	

Código	Concepto	
2.2.3	Incremento de Existencias	
2.2.3.1	Materiales y Suministros	
2.2.3.2	Materias Primas	
2.2.3.3	Trabajos en Curso	
2.2.3.4	Bienes Terminados	
2.2.3.5	Bienes de Venta	
2.2.3.6	Bienes en Tránsito	
2.2.3.7	Existencias de Materiales de Seguridad y Defensa	
2.2.4	Objetos de Valor	
2.2.4.1	Metales y Piedras Preciosas	
2.2.4.2	Antigüedades y Otros Objetos de Arte	
2.2.4.3	Otros Objetos de Valor	
2.2.5	Activos No Producidos	
2.2.5.1	Activos Intangibles No Producidos de Origen Natural	
2.2.5.1.1	Tierras y Terrenos (MEFP 7.70)	
2.2.5.1.2	Recursos Minerales y Energéticos	
2.2.5.1.3	Recursos Biológicos No Cultivados	
2.2.5.1.4	Recursos Hídricos	
2.2.5.1.5	Otros Activos de Origen Natural	
2.2.5.2	Activos Intangibles No Producidos (MEFP 7.78)	
2.2.5.2.1	Derechos Patentados	
2.2.5.2.2	Arrendamientos Operativos Comerciales	
2.2.5.2.3	Fondos de Comercio Adquiridos	
2.2.5.2.4	Otros Activos Intangibles No Producidos	
2.2.6	Transferencias y Asignaciones y Donativos de Capital Otorgados	
2.2.6.1	Al Sector Privado	
2.2.6.1.1	Ayuda a Personas	
2.2.6.1.2	Ayuda a Instituciones	
2.2.6.1.3	Instituciones de Interés Público	
2.2.6.1.4	Desastres Naturales	
2.2.6.2	Al Sector Público	
2.2.6.2.1	A la Federación	
2.1.6.2.1.1	Transferencias Internas y Asignaciones	
2.1.6.2.1.2	Transferencias al resto del sector público	
2.1.6.2.1.3	Transferencias de Fideicomisos, Mandatos y Contratos análogos	
2.2.6.2.2	A Entidades Federativas	
2.2.6.2.3	A Municipios	
2.2.6.3	Al Sector Externo	
2.2.6.3.1	A Gobiernos Extranjeros	
2.2.6.3.2	A Organismos Internacionales	
2.2.6.3.3	Al Sector Privado Externo	
2.2.7	Inversión Financiera con Fines de Política Económica	
2.2.7.1	Acciones y Participaciones de Capital	
2.2.7.1.1	Interna	
2.2.7.1.1.1	Sector Público	
2.2.7.1.1.2	Sector Privado	
2.2.7.1.2	Externa	
2.2.7.2	Valores Representativos de Deuda Adquiridos con Fines de Política Económica	
2.2.7.3	Obligaciones Negociables Adquiridas con Fines de Política Económica	
2.2.7.4	Concesión de Préstamos	
2.2.7.4.1	Interna	
2.2.7.4.1.1	Sector Público	
2.2.7.4.1.2	Sector Privado	
2.2.7.4.2	Externa	
	TOTAL DEL GASTO	18,652,977.87
3	FINANCIAMIENTO	2,124,462.90
3.1	FUENTES FINANCIERAS	2,473,255.76
3.1.1	Disminución de Activos Financieros	2,920,936.21
3.1.1.1	Disminución de Activos Financieros Corrientes (Circulantes)	2,920,936.21
3.1.1.1.1	Disminución de Caja y Bancos (Efectivo y Equivalentes)	2,947,051.78

Código	Concepto	
3.1.1.1.1.1	Efectivo	-
3.1.1.1.1.2	Bancos / Tesorería	2,947,051.78
3.1.1.1.1.3	Bancos / Dependencias y Otros	-
3.1.1.1.1.4	Inversiones Temporales (Hasta 3 meses)	-
3.1.1.1.1.5	Fondos con Afectación Específica	-
3.1.1.1.1.6	Depósitos de Fondos de Terceros en garantía y Administración	-
3.1.1.1.1.7	Otro Efectivo y Equivalentes	-
3.1.1.1.2	Disminución de Inversiones Financieras de Corto Plazo (Derechos a Recibir Efectivo o Equivalentes)	-
3.1.1.1.2.1	Títulos y Valores	-
3.1.1.1.2.2	Acciones y Participaciones de Capital	-
3.1.1.1.2.3	Otras Inversiones Financieras	-
3.1.1.1.3	Disminución de Cuentas por Cobrar	26,115.57
3.1.1.1.3.1	Cuentas por Cobrar	-
3.1.1.1.3.2	Deudores Diversos por Cobrar	26,115.57
3.1.1.1.3.3	Ingresos por Recuperar	-
3.1.1.1.3.4	Deudores por Anticipos de la Tesorería	-
3.1.1.1.4	Disminución de Documentos por Cobrar	-
3.1.1.1.4.1	Otros Derechos a Recibir Efectivo o Equivalentes	-
3.1.1.1.5	Recuperación de Préstamos Otorgados de Corto Plazo	-
3.1.1.1.6	Disminución de Otros Activos Financieros Corrientes	-
3.1.1.1.6.1	Anticipo a Proveedores por Adquisición de Bienes y Prestación de Servicios	-
3.1.1.1.6.2	Anticipo a Proveedores por Adquisición de Bienes Inmuebles y Muebles	-
3.1.1.1.6.3	Anticipo a Proveedores por Adquisición de Bienes Intangibles	-
3.1.1.1.6.4	Anticipo a Contratistas por Obras Públicas	-
3.1.1.1.6.5	Otros Derechos a Recibir Bienes o Servicios	-
3.1.1.1.6.6	Disminución de Otros Activos Circulantes	-
3.1.1.2	Disminución de Activos Financieros No Corrientes	-
3.1.1.2.1	Recuperación de Inversiones Financieras a Largo Plazo con Fines de Liquidez	-
3.1.1.2.1.1	Venta de Acciones y Participaciones de Capital	-
3.1.1.2.1.1.1	Internos	-
3.1.1.2.1.1.2	Externos	-
3.1.1.2.1.2	Venta de Títulos y Valores Representativos de la Deuda	-
3.1.1.2.1.3	Venta de Obligaciones Negociables	-
3.1.1.2.1.4	Recuperación de Préstamos	-
3.1.1.2.1.4.1	Internos	-
3.1.1.2.1.4.2	Externos	-
3.1.1.2.2	Disminución de Otros Activos Financieros No Corrientes	-
3.1.1.2.2.1	Documentos por Cobrar	-
3.1.1.2.2.2	Deudores Diversos	-
3.1.1.2.2.3	Otros Derechos a Recibir Efectivo o Equivalentes	-
3.1.1.2.2.4	Activos Diferidos	-
3.1.1.2.2.5	Otros Activos	-
3.1.2	Incremento de Pasivos	447,680.45
3.1.2.1	Incremento de Pasivos Corrientes	447,680.45
3.1.2.1.1	Incremento de Cuentas por Pagar	447,680.45
3.1.2.1.1.1	Servicios Personales	-
3.1.2.1.1.2	Proveedores por Pagar	-
3.1.2.1.1.3	Contratistas por Obras Públicas por Pagar	-
3.1.2.1.1.4	Participaciones y Aportaciones por Pagar	-
3.1.2.1.1.5	Transferencias Otorgadas por Pagar	-
3.1.2.1.1.6	Intereses y Comisiones por Pagar	-
3.1.2.1.1.7	Retenciones y Contribuciones por Pagar	348,792.86
3.1.2.1.1.8	Devoluciones de Contribuciones por Pagar	-
3.1.2.1.1.9	Otras Cuentas por Pagar	98,887.59
3.1.2.1.2	Incremento de Documentos por Pagar	-
3.1.2.1.2.1	Documentos Comerciales por Pagar	-
3.1.2.1.2.2	Documentos con Contratistas por Obras Públicas por Pagar	-
3.1.2.1.2.3	Otros Documentos por Pagar	-
3.1.2.1.2.4	Títulos y Valores de la Deuda Pública Interna	-
3.1.2.1.2.5	Títulos y Valores de la Deuda Pública Externa	-
3.1.2.1.3	Conversión de Deuda Pública a Largo Plazo en Porción Circulante	-
3.1.2.1.3.1	Conversión de Títulos y Valores de Largo Plazo en Corto Plazo	-
3.1.2.1.3.1.1	Porción de Corto Plazo de Títulos y Valores de la Deuda Pública Interna de L.P.	-

Código	Concepto	
3.1.2.1.3.1.2	Porción de Corto Plazo de Títulos y Valores de la Deuda Pública Externa de L.P.	
3.1.2.1.3.2	Conversión de Préstamos de Largo Plazo en Corto Plazo	-
3.1.2.1.3.2.1	Porción a Corto Plazo de Préstamos de la Deuda Pública Interna de L.P.	
3.1.2.1.3.2.2	Porción a Corto Plazo de Préstamos de la Deuda Pública Externa de L.P.	
3.1.2.1.4	Incremento de Otros Pasivos de Corto Plazo	-
3.1.2.1.4.1	Pasivos Diferidos	
3.1.2.1.4.2	Fondos y Bienes de Terceros	
3.1.2.1.4.3	Otros Pasivos	
3.1.2.2	Incremento de Pasivo No Corrientes	-
3.1.2.2.1	Incremento de Cuentas por Pagar a Largo Plazo	-
3.1.2.2.1.1	Proveedores por Pagar	
3.1.2.2.1.2	Contratistas por Obras Públicas por Pagar	
3.1.2.2.2	Incremento de Documentos por Pagar a Largo Plazo	-
3.1.2.2.2.1	Documentos Comerciales por Pagar	
3.1.2.2.2.2	Documentos con Contratistas por Obras Públicas por Pagar	
3.1.2.2.2.3	Otros documentos por Pagar	
3.1.2.2.3	Colocación de Títulos y Valores a Largo Plazo	-
3.1.2.2.3.1	Colocación de Títulos y Valores de la Deuda Pública Interna	
3.1.2.2.3.2	Colocación de Títulos y Valores de la Deuda Pública Externa	
3.1.2.2.4	Obtención de Préstamos de la Deuda Pública a Largo Plazo	-
3.1.2.2.4.1	Obtención de Préstamos Internos	
3.1.2.2.4.2	Obtención de Préstamos Externos	
3.1.2.2.5	Incremento de Otros Pasivos a Largo Plazo	-
3.1.2.2.5.1	Pasivos Diferidos	
3.1.2.2.5.2	Fondos y Bienes de Terceros	
3.1.2.2.5.3	Otros Pasivos	
3.1.3	Incremento de Patrimonio	
	TOTAL DE FUENTES FINANCIERAS	2,473,255.76
3.2	APLICACIONES FINANCIERAS (Usos)	348,792.86
3.2.1	Incremento de Activos Financieros	-
3.2.1.1	Incremento de Activos Financieros Corrientes (Circulantes)	-
3.2.1.1.1	Incremento de Caja y Bancos (Efectivo y Equivalentes)	-
3.2.1.1.1.1	Efectivo	
3.2.1.1.1.2	Bancos / Tesorería	
3.2.1.1.1.3	Bancos / Dependencias y Otros	
3.2.1.1.1.4	Inversiones Temporales (Hasta 3 Meses)	
3.2.1.1.1.5	Fondos con Afectación Específica	
3.2.1.1.1.6	Depósitos de Fondo de Terceros en Garantía y/o Administración	
3.2.1.1.1.7	Otro Efectivo y Equivalentes	
3.2.1.1.2	Incremento de Inversiones Financieras de Corto Plazo (Derechos a recibir Efectivo o Equivalentes)	-
3.2.1.1.2.1	Títulos y Valores	
3.2.1.1.2.2	Acciones y Participaciones de Capital	
3.2.1.1.2.3	Otras Inversiones Financieras	
3.2.1.1.3	Incremento de Cuentas por Cobrar	-
3.2.1.1.3.1	Cuentas por Cobrar	
3.2.1.1.3.2	Deudores Diversos por Cobrar	
3.2.1.1.3.3	Ingresos por Recuperar	
3.2.1.1.3.4	Deudores por Anticipos de Tesorería	
3.2.1.1.4	Incremento de Documentos por Cobrar	-
3.2.1.1.4.1	Otros Derechos a Recibir Efectivo o Equivalentes	
3.2.1.1.5	Préstamos Otorgados de Corto Plazo	
3.2.1.1.6	Incremento de Otros Activos Financieros Corrientes	-
3.2.1.1.6.1	Anticipo a Proveedores por Adquisición de Bienes y Prestación de Servicios	
3.2.1.1.6.2	Anticipo a Proveedores por Adquisición de Bienes Inmuebles y Muebles	
3.2.1.1.6.3	Anticipo a Proveedores por Adquisición de Bienes Intangibles	

Código	Concepto	
3.2.1.1.6.4	Anticipo a Contratistas por Obras Públicas	
3.2.1.1.6.5	Otros Derechos a Recibir Bienes y Servicios	
3.2.1.1.6.6	Otros Activos Circulantes	
3.2.1.2	Incremento de Activos Financieros No Corrientes	
3.2.1.2.1	Inversiones Financieras a Largo Plazo con Fines de Liquidez	-
3.2.1.2.1.1	Compra de Acciones y Participaciones de Capital	-
3.2.1.2.1.1.1	Internos	-
3.2.1.2.1.1.2	Externos	
3.2.1.2.1.2	Compra de Títulos y Valores Representativos de la Deuda	
3.2.1.2.1.3	Compra de Obligaciones negociables	
3.2.1.2.1.4	Concesión de Préstamos	
3.2.1.2.1.4.1	Internos	-
3.2.1.2.1.4.2	Externos	
3.2.1.2.2	Incremento de Otros Activos Financieros No Corrientes	-
3.2.1.2.2.1	Documentos por Cobrar	
3.2.1.2.2.2	Deudores Diversos	
3.2.1.2.2.3	Otros Derechos a Recibir Efectivo y Equivalentes	
3.2.1.2.2.4	Activos Diferidos	
3.2.1.2.2.5	Otros Activos	
3.2.2	Disminución de Pasivos	348,792.86
3.2.2.1	Disminución de Pasivos Corrientes	348,792.86
3.2.2.1.1	Disminución de Cuentas por Pagar	348,792.86
3.2.2.1.1.1	Servicios Personales por Pagar	
3.2.2.1.1.2	Proveedores por Pagar	
3.2.2.1.1.3	Contratistas por Obras Públicas por Pagar	
3.2.2.1.1.4	Participaciones y Aportaciones por Pagar	
3.2.2.1.1.5	Transferencias Otorgadas por Pagar	
3.2.2.1.1.6	Intereses y Comisiones y otros gastos de la Deuda Pública por Pagar	
3.2.2.1.1.7	Retenciones y Contribuciones por Pagar	348,792.86
3.2.2.1.1.8	Devoluciones de la Ley de Ingresos por Pagar	
3.2.2.1.1.9	Otras Cuentas por Pagar	
3.2.2.1.2	Disminución de Documentos por Pagar	-
3.2.2.1.2.1	Documentos Comerciales por Pagar	
3.2.2.1.2.2	Documentos con Contratistas por Obras Públicas por Pagar	
3.2.2.1.2.3	Otros Documentos por Pagar	
3.2.2.1.2.4	Títulos y Valores de la Deuda Pública Interna	
3.2.2.1.2.5	Títulos y Valores de la Deuda Pública Externa	
3.2.2.1.3	Amortización de la Porción Circulante de la Deuda Pública de Largo Plazo	-
3.2.2.1.3.1	Amortización de la Porción Circulante de la Deuda Pública de L.P. en Títulos y Valores	-
3.2.2.1.3.1.1	Amortización de la Porción Circulante de la Deuda Pública Interna de L.P. en Títulos y Valores	
3.2.2.1.3.1.2	Amortización de la Porción de la Deuda Pública Externa de L.P. En Títulos y Valores	
3.2.2.1.3.2	Amortización de la Porción Circulante de la Deuda Pública de L.P. en Préstamos	
3.2.2.1.3.2.1	Amortización de la Porción Circulante de la Deuda Pública Interna de L.P. en Préstamos	
3.2.2.1.3.2.2	Amortización de la Porción Circulante de la Deuda Pública Externa de L.P. en Préstamos	
3.2.2.1.4	Disminución de Otros Pasivos de Corto Plazo	-
3.2.2.1.4.1	Pasivos Diferidos	
3.2.2.1.4.2	Fondos y Bienes de Terceros en Garantía y/o Administración	
3.2.2.1.4.3	Otros Pasivos	
3.2.2.2	Disminución de Pasivos No Corrientes	-
3.2.2.2.1	Disminución de Cuentas por Pagar a Largo Plazo	-
3.2.2.2.1.1	Proveedores por Pagar	
3.2.2.2.1.2	Contratistas por Obras Públicas por Pagar	
3.2.2.2.2	Disminución de Documentos por Pagar a Largo Plazo	-
3.2.2.2.2.1	Documentos Comerciales por Pagar	
3.2.2.2.2.2	Documentos con Contratistas por Obras Públicas por Pagar	
3.2.2.2.2.3	Otros Documentos por Pagar	
3.2.2.2.3	Conversión de Deuda Pública de Largo Plazo en Porción Circulante	-
3.2.2.2.3.1	Conversión de Títulos y Valores de Largo Plazo en Corto Plazo	-
3.2.2.2.3.1.1	Porción de Corto Plazo de Títulos y Valores de la Deuda Pública Interna	
3.2.2.2.3.1.2	Porción de Corto Plazo de Títulos y Valores de la Deuda Pública Externa	
3.2.2.2.3.2	Conversión de Préstamos de Largo Plazo en Corto Plazo	-
3.2.2.2.3.2.1	Porción a Corto Plazo de Préstamos de la Deuda Pública Interna	
3.2.2.2.3.2.2	Porción a Corto Plazo de Préstamos de la Deuda Pública Externa	
3.2.2.2.4	Disminución de Otros Pasivos de Largo Plazo	-

Código	Concepto	
3.2.2.2.4.1	Pasivos Diferidos	
3.2.2.2.4.2	Fondos y Bienes de Terceros en Garantía y/o Administración	
3.2.2.2.4.3	Otros Pasivos	
3.2.3	Disminución de Patrimonio	
	TOTAL APLICACIONES FINANCIERAS	348,792.86

X* Refiere a la desagregación que obtuvieron las unidades administrativas o instancias competentes en materia de Contabilidad Gubernamental y de Ingresos, de cada orden de gobierno, del Clasificador por Rubros de Ingresos, armonizado a 2 dígitos, de acuerdo a sus necesidades en tercer y cuarto dígito, Clase y Concepto respectivamente.

X† Refiere a la desagregación que obtuvieron las unidades administrativas o instancias competentes en materia de Contabilidad Gubernamental y de Ingresos, de cada orden de gobierno, del Clasificador por Rubros de Ingresos, armonizado a 2 dígitos, de acuerdo a sus necesidades en tercer y cuarto dígito, Clase y Concepto respectivamente.

Al 30 de junio de 2022

TRIMESTRE: SEGUNDO DE 2022

AMPLIACIÓN (MODIFICACIÓN) DEL RECURSO FEDERAL

Se solicita la autorización para la ampliación del presupuesto anual del ejercicio 2022 por el aumento en el recurso federal por la cantidad de \$ 597,619.00 (son: quinientos noventa y siete mil seiscientos diecinueve pesos 00/100 M.N.). Es importante mencionar que este monto no es una ampliación líquida que se da al presupuesto, sino que, es una modificación al presupuesto proyectado por el estado del recurso que recibiría de la federación, siendo esta la diferencia.

La cantidad antes mencionada se desglosa a continuación.

PARTIDAS

PARTIDA	DESCRIPCIÓN	MONTO
15409	Bono para despesa	\$ 441,043.00
21101	Artículos menores de oficina	\$ 44,224.00
31102	Energía eléctrica a escuelas	\$ 112,352.00
****	*****	\$ 597,619.00

PROYECTO ESPECIAL DE LA CARRERA DE PROCESOS ALIMENTARIOS. APOYO DE LA UNIVERSIDAD DE NOTTINGHAM

Se empieza el ejercicio 2022 con un remanente de recursos Proyecto Especial de Harina de Mezquite donde participa la Universidad Tecnológica ante la Universidad de Nottingham para la colaboración de universidades por la investigación de alimentos con la cantidad de \$ 2,597.84 (son: dos mil quinientas noventas y siete pesos 84/100 M.N) y según el anexo de ejecución del programa mencionado, se ejercerá de la siguiente manera.

Al 30 de junio de 2022

TRIMESTRE: SEGUNDO DE 2022

PARTIDA	DESCRIPCIÓN	ACCION	MONTO
25501	Materiales, accesorios y suministros de laboratorio	Compra de suministros para y consumibles para la elaboración de kits necesarios para el desarrollo para el Proyecto Mezquite	\$ 2,597.84
****	*****	TOTAL	

Lic. José Arturo Delgado Reza
Rector

Lic. Fausto Emanuel Andrade Zamora
Director de Administración y Finanzas


Universidad Tecnológica
de San Luis Río Colorado

UNIVERSIDAD TECNOLÓGICA DE SAN LUIS RÍO COLORADO

Anexo B

Desglose de saldo en Bancos e Inversiones

Al 30 de junio de 2022

(pesos)

INFORME TRIMESTRAL: Segundo

Desglose del saldo presentado en el formato ETCA-I-02, en el inciso A2), de la Cuenta:
BANCOS/TESORERÍA

Datos de la Cuenta Bancaria				Tipo de Recurso (1)
	Institución Bancaria	Número de Cuenta	Saldo	
1	BANORTE	1176745636	983.43	FEDERAL
2	BANORTE	1176792845	4070.98	FEDERAL
3	BANORTE	1176795239	26600.69	PROPIOS
4	BANORTE	1176797233	3687.6	PROPIOS
5	BANORTE	1176798605	255006.23	FEDERAL
6	BANORTE	1176799518	6608.63	FEDERAL
7	BANORTE	1176800375	3436307.04	FEDERAL
8	BANORTE	1176801055	2399618.35	FEDERAL
9	BANORTE	1176801783	432122.35	PROPIOS
10	BANORTE	1176802397	0	FEDERAL
11	BANORTE	1176773826	1078615.61	ESTATAL
12	BANORTE	1176790364	1865246.04	FEDERAL
13	SANTANDER	18000175429	10001.07	ESTATAL
14				
15				
16				
17				
18				
19				
20				
TOTAL			9518868.02	

"Bajo protesta de decir verdad declaramos que los Estados Financieros y sus Notas, son razonablemente correctos y son responsabilidad del emisor"

1) Tipo de Recurso: Federal o Estatal (incluye Ingresos Propios)

Nota: En caso de que la cuenta bancaria tenga los dos tipos de recursos, presentar dos veces la misma cuenta separando los saldos por tipo de recurso.

Desglose del saldo presentado en el formato ETCA-I-02, en el inciso A4), de la Cuenta:
INVERSIONES TEMPORALES (HASTA 3 MESES)

Datos de la Cuenta Bancaria				Tipo de Recurso (1)
	Institución Bancaria	Número de Cuenta	Saldo	
1				
2				
3				
4				
5				
6				
7				
8				
9				
INCLUIR TODAS LAS CUENTAS				
Nota : Este formato No Aplica Órganos Autónomos Poder Legislativo, Poder Judicial				
TOTAL				0

Desglose del saldo presentado en el formato ETCA-I-02, en el inciso B1), de la Cuenta:
INVERSIONES FINANCIERAS DE CORTO PLAZO

Datos de la Cuenta Bancaria				Tipo de Recurso (1)
	Institución Bancaria	Número de Cuenta	Saldo	
1				
2				
3				
4				
5				
6				
7				
8				
9				
INCLUIR TODAS LAS CUENTAS				
Nota : Este formato No Aplica Órganos Autónomos Poder Legislativo, Poder Judicial				
TOTAL				0

Desglose del saldo presentado en el formato ETCA-I-02, en el inciso A) del Activo No Circulante, de la Cuenta:
INVERSIONES FINANCIERAS A LARGO PLAZO

Datos de la Cuenta Bancaria				Tipo de Recurso (1)
	Institución Bancaria	Número de Cuenta	Saldo	
1				
2				
3				
4				
5				
6				
7				
8				
9				
INCLUIR TODAS LAS CUENTAS				
Nota : Este formato No Aplica Órganos Autónomos Poder Legislativo, Poder Judicial				
TOTAL				0

"Bajo protesta de decir verdad declaramos que los Estados Financieros y sus Notas, son razonablemente correctos y son responsabilidad del emisor"

1) Tipo de Recurso: Federal o Estatal (incluye Ingresos Propios).

Nota: En caso de que la cuenta bancaria tenga los dos tipos de recursos, presentar dos veces la misma cuenta separando los saldos por tipo de recurso.

Lic. Jose Arturo Delgado Reza
Rector



Lic. Fausto Emanuel Andrade Zamora
Director de Administración y Finanzas

CLASIFICACION ADMINISTRATIVA	AREA FUNCIONAL			POSICION PRESUPUESTARIA			FUONDO				PRESUUESTO DE EGRESOS												
	Finalidad	Funcion	Subfuncion	Programa Presupuestario	Actividad o Proyecto	Tipo de Beneficiario	Categoría	Clasificador por Objeto del Gasto (Partida del Gasto)	Tipo de Gasto (1 Gto Corriente, 2 Gto de Capital)	Año	Tipo de Financiamiento (1. Gasto No Etiquetado, 2 Gasto Etiquetado)	Fuente de Financiamiento (Federal, Estatal, Ingresos Propios)	Convenios, etc.) (Alimentación) (P.A.S., F.A.B., etc)	Area y/o Ubicación Geográfica	Aprobado Anual	Ampliaciones / Reducciones	Modificado Anual	Comprometido Acumulado al Periodo	Devengado Acumulado al periodo	Ejercido Acumulado al periodo	Pagado Acumulado al periodo		
10	1	1	2	7	3	1	1	5	1	2	1	1	2	2	13		10,640,948.00	6,489,199.28	6,489,199.28	6,489,199.28	6,489,199.28		
4087200100	2	5	3	E101E10	287	A	1	11301	1	22	1	5	AO	13	\$	10,640,948.00							
4087200100	2	5	3	E101E10	287	A	1	11308	1	22	1	5	AO	13	\$								
4087200100	2	5	3	E101E10	459	A	1	12201	1	22	1	5	AO	13	\$								
4087200100	2	5	3	E101E10	287	A	1	13201	1	22	1	5	AO	13	\$								
4087200100	2	5	3	E101E10	287	A	1	13202	1	22	1	5	AO	13	\$								
4087200100	2	5	3	E101E10	287	A	1	15409	1	22	1	5	AO	13	\$								
4087200100	2	5	3	E101E10	287	A	1	14106	1	22	1	5	AO	13	\$	1,000,000.00							
4087200100	2	5	3	E101E10	287	A	1	15201	1	22	1	5	AO	13	\$	1,500,000.00							
4087200100	2	5	3	E101E10	459	A	1	15429	1	22	1	5	AO	13	\$								
4087200100	2	5	3	E101E10	287	A	1	15801	1	22	1	5	AO	13	\$								
4087200100	2	5	3	E101E10	287	A	1	17102	1	22	1	5	AO	13	\$								
4087200100	2	5	3	E101E10	287	A	1	21101	1	22	1	5	AO	13	\$	210,000.00							
4087200100	2	5	3	E101E10	287	A	1	21201	1	22	1	5	AO	13	\$	25,000.00							
4087200100	2	5	3	E101E10	287	A	1	21601	1	22	1	5	AO	13	\$	44,224.00							
4087200100	2	5	3	E101E10	459	A	1	21701	1	22	1	5	AO	13	\$	108,846.00							
4087200100	2	5	3	E101E10	287	A	1	22101	1	22	1	5	AO	13	\$	150,000.00							
4087200100	2	5	3	E101E10	287	A	1	22101	1	22	1	5	AO	13	\$	50,000.00							
4087200100	2	5	3	E101E10	287	A	1	22301	1	22	1	5	AO	13	\$	77,374.00							
4087200100	2	5	3	E101E10	287	A	1	24601	1	22	1	5	AO	13	\$	5,000.00							
4087200100	2	5	3	E101E10	459	A	1	24801	1	22	1	5	AO	13	\$	10,000.00							
4087200100	2	5	3	E101E10	287	A	1	25501	1	22	1	5	AO	13	\$	20,000.00							
4087200100	2	5	3	E101E10	287	A	1	26101	1	22	1	5	AO	13	\$	40,000.00							
4087200100	2	5	3	E101E10	287	A	1	27101	1	22	1	5	AO	13	\$	450,000.00							
4087200100	2	5	3	E101E10	287	A	1	27301	1	22	1	5	AO	13	\$	100,000.00							
4087200100	2	5	3	E101E10	287	A	1	29201	1	22	1	5	AO	13	\$	100,000.00							
4087200100	2	5	3	E101E10	287	A	1	29401	1	22	1	5	AO	13	\$	100,000.00							
4087200100	2	5	3	E101E10	287	A	1	29601	1	22	1	5	AO	13	\$	100,000.00							
4087200100	2	5	3	E101E10	287	A	1	31102	1	22	1	5	AO	13	\$	27,119.20							
4087200100	2	5	3	E101E10	287	A	1	31103	1	22	1	5	AO	13	\$	80,000.00							
4087200100	2	5	3	E101E10	287	A	1	31201	1	22	1	5	AO	13	\$	112,352.00							
4087200100	2	5	3	E101E10	287	A	1	31301	1	22	1	5	AO	13	\$	50,000.00							
4087200100	2	5	3	E101E10	287	A	1	31401	1	22	1	5	AO	13	\$	8,000.00							
4087200100	2	5	3	E101E10	287	A	1	31501	1	22	1	5	AO	13	\$								
4087200100	2	5	3	E101E10	287	A	1	31701	1	22	1	5	AO	13	\$	18,000.00							
4087200100	2	5	3	E101E10	287	A	1	31801	1	22	1	5	AO	13	\$	40,000.00							
4087200100	2	5	3	E101E10	287	A	1	32201	1	22	1	5	AO	13	\$	40,000.00							
4087200100	2	5	3	E101E10	287	A	1	32302	1	22	1	5	AO	13	\$	18,000.00							
4087200100	2	5	3	E101E10	287	A	1	32501	1	22	1	5	AO	13	\$	210,000.00							
4087200100	2	5	3	E101E10	287	A	1	32701	1	22	1	5	AO	13	\$	40,000.00							
4087200100	2	5	3	E101E10	287	A	1	33101	1	22	1	5	AO	13	\$	593,423.00							
4087200100	2	5	3	E101E10	459	A	1	33301	1	22	1	5	AO	13	\$								
4087200100	2	5	3	E101E10	459	A	1	33401	1	22	1	5	AO	13	\$	150,000.00							
4087200100	2	5	3	E101E10	287	A	1	33603	1	22	1	5	AO	13	\$	150,000.00							
4087200100	2	5	3	E101E10	287	A	1	33801	1	22	1	5	AO	13	\$	400,000.00							
4087200100	2	5	3	E101E10	287	A	1	34101	1	22	1	5	AO	13	\$	400,000.00							
4087200100	2	5	3	E101E10	287	A	1	34401	1	22	1	5	AO	13	\$								
4087200100	2	5	3	E101E10	287	A	1	35101	1	22	1	5	AO	13	\$	300,000.00							
4087200100	2	5	3	E101E10	287	A	1	35501	1	22	1	5	AO	13	\$	100,000.00							
4087200100	2	5	3	E101E10	287	A	1	35801	1	22	1	5	AO	13	\$	150,000.00							
4087200100	2	5	3	E101E10	287	A	1	35901	1	22	1	5	AO	13	\$	400,000.00							
4087200100	2	5	3	E101E10	287	A	1	36101	1	22	1	5	AO	13	\$	180,000.00							
4087200100	2	5	3	E101E10	287	A	1	37101	1	22	1	5	AO	13	\$	50,000.00							
4087200100	2	5	3	E101E10	287	A	1	37201	1	22	1	5	AO	13	\$	100,000.00							



Análisis cualitativo de las metas programadas en la Matriz de Indicadores de Resultados

Dependencia/Entidad:	UNIVERSIDAD TECNOLÓGICA DE SAN LUIS RÍO COLORADO
Programa Presupuestal:	E404E10 EDUCACIÓN SUPERIOR DE CALIDAD PARA EL DESARROLLO
Periodo que se reporta:	Abril- Junio 2022 segundo trimestre

FIN: Contribuir al acceso de los jóvenes de 18 a 22 años del estado de Sonora a una educación superior de calidad.

Indicador: Índice de Captación			META ANUAL	% DE AVANCE
Eficacia:	<input type="checkbox"/> Se cumplió con la meta establecida <input type="checkbox"/> No se cuenta con información (Meta Anual) <input checked="" type="checkbox"/> No se alcanzó la meta establecida		0	0%

ANÁLISIS CUALITATIVO: no cuenta con avance ya que la captación de estudiantes se refleja hasta el mes de septiembre.

Propósito:

Los jóvenes del noroeste de Sonora de 18 a 22 años, reciben educación de nivel superior con perspectiva de compromiso con el desarrollo sustentable de la región apoyada en oferta académica de calidad, actualizada y con pertinencia social.

Indicador: N/A			META ANUAL	% DE AVANCE
Eficacia:	<input type="checkbox"/> Se cumplió con la meta establecida <input type="checkbox"/> No se cuenta con información (Meta Anual) <input checked="" type="checkbox"/> No se alcanzó la meta establecida			

Causa: En la MIR de UTSLR no se programó ningún indicador para este punto.

Efecto: El no tener programas académicos certificados en CIEES

Contribución al Fin: No existe ninguna contribución, ya que no hay programación de dicho indicador.

Componente C1: Transparencia y Rendición de cuentas

Indicador: Índice de eficiencia en el ejercicio del gasto			META ANUAL	% DE AVANCE
Eficacia:	<input type="checkbox"/> Se cumplió con la meta establecida <input type="checkbox"/> No se cuenta con información (Meta Anual) <input checked="" type="checkbox"/> No se alcanzó la meta establecida		42165651	15%

Causa: Indemnización de personal y regreso a clases presenciales.

Efecto: Se afectó el presupuesto de la partida 1000

Contribución al Propósito: Que las clases sean presenciales por tal motivo los estudiantes tendrán una eficiencia terminal de excelencia.

Actividad A1 C2: Fortalecimiento de los servicios educativos.

Indicador: Índice de Reprobación.			META ANUAL	% DE AVANCE
Eficacia:	<input type="checkbox"/> Se cumplió con la meta establecida <input type="checkbox"/> No se cuenta con información (Meta Anual) <input checked="" type="checkbox"/> No se alcanzó la meta establecida		9	2.2%

Causa: Tener bajo índice de reprobación en el ciclo escolar.

Efecto: Cumplir con las expectativas de los estudiantes de la universidad mediante el desarrollo de programas educativos de calidad.

Relación con el componente: Se considera el 3% de manera cuatrimestral, que nos da un 9% anual, se analiza la estrategia para disminuir el índice de reprobación.

Actividad A1 C2: Fortalecimiento de los servicios educativos.

Indicador: Investigaciones del cuerpo docente y/o cuerpos académicos			META ANUAL	% DE AVANCE
Eficacia:	<input type="checkbox"/> Se cumplió con la meta establecida <input type="checkbox"/> No se cuenta con información (Meta Anual) <input checked="" type="checkbox"/> No se alcanzó la meta establecida		1	100.0%

Causa: Tener productor de investigación de los CA en el ciclo escolar.

Efecto: El número de revistas publicadas de investigación.

Relación con el componente: Cumplir con las expectativas de los estudiantes, personal docente y los sectores productivos, público y social del estado y el país, mediante el desarrollo de programas educativos.

Actividad A1 C2: Fortalecimiento de los servicios educativos.

Indicador: Porcentaje de satisfacción sobre el proceso de programación académico			META ANUAL	% DE AVANCE
--	--	--	------------	-------------



Eficacia:	<input checked="" type="checkbox"/> Se cumplió con la meta establecida <input type="checkbox"/> No se cuenta con información (Meta Anual) <input type="checkbox"/> No se alcanzó la meta establecida	530	100.0%
Causa:	Que el estudiante gestione acerca de sus expectativas respecto a la universidad.		
Efecto:	Que se cumpla al 100% lo programado en el segundo trimestre.		
Relación con el componente:	Cumplir con las expectativas de los estudiantes, personal docente y los sectores productivos, publico y social del estado y el país, mediante el desarrollo de programas educativos.		

Actividad A1 C2: Fortalecimiento de los servicios educativos.			
Indicador: Capacitación y actualización del personal docente.			
Eficacia:	<input checked="" type="checkbox"/> Se cumplió con la meta establecida <input type="checkbox"/> No se cuenta con información (Meta Anual) <input type="checkbox"/> No se alcanzó la meta establecida	10	110%
Causa:	Se realizaron mas cursos de lo programado debido a que ya estamos devuelta en las aulas.		
Efecto:	Cumplir con los cursos académicos .		
Relación con el componente:	Al impartirse las mismas se logra mejorar el conocimiento y adiestramiento de los profesores en las diferentes áreas.		

Actividad A1 C2: Fortalecimiento de los servicios educativos.			
Indicador: Eventos académicos			
Eficacia:	<input checked="" type="checkbox"/> Se cumplió con la meta establecida <input type="checkbox"/> No se cuenta con información (Meta Anual) <input type="checkbox"/> No se alcanzó la meta establecida	10	300%
Causa:	Elevar la calidad de la educación para impulsar la creatividad.		
Efecto:	Cumplir con los cursos programados en el trimestre escolar.		
Relación con el componente:	Con respecto a los eventos académicos y los programas educativos en el segundo trimestre se realizaron 37 eventos.		

Actividad A1 C3: Equidad de Género			
Indicador: Fomento de las actividades Culturales y Deportivas			
Eficacia:	<input checked="" type="checkbox"/> Se cumplió con la meta establecida <input type="checkbox"/> No se cuenta con información (Meta Anual) <input type="checkbox"/> No se alcanzó la meta establecida	161	100%
Causa:	La matrícula general tuvo una baja por diversas causas.		
Efecto:	fomentar la lograr mantener la matrícula programada.		
Relación con el componente:	Lograr siempre tener 250 o mas estudiantes inscritos en las actividades extracurriculares.		

Actividad A1 C3: Equidad de Género			
Indicador: Pláticas, cursos o talleres sobre la perspectiva de género dentro de la Universidad.			
Eficacia:	<input checked="" type="checkbox"/> Se cumplió con la meta establecida <input type="checkbox"/> No se cuenta con información (Meta Anual) <input type="checkbox"/> No se alcanzó la meta establecida	2	200%
Causa:	Apoyar y proteger a la equidad de género de la comunidad universitaria brindando educación y guía en temas de perspectiva de genero.		
Efecto:	Concientizar a la institución en la mejora respecto a la accesibilidad, diversidad, perspectiva e igualdad de género, para desarrollar una educación integral.		
Relación con el componente:	Prevención del acoso sexual y crisis de la masculinidad.		

1. Se deberá agregar las tablas necesarias para cada componente y actividad
2. Los campos META ANUAL y % DE AVANCE, deberán coincidir con los campos del mismo nombre reportados en el ETCA-III-05