


ANGEL GUILLERMO ORTEGA MEZA
CONTADOR PÚBLICO CERTIFICADO

**UNIVERSIDAD TECNOLÓGICA DE SAN LUIS
RIO COLORADO
(UTSLRC)**

**INFORME COMPLEMENTARIO DE AUDITORIA EXTERNA
E INFORME PRESUPUESTAL
DEL 01 DE ENERO AL 31 DE DICIEMBRE DE 2020**







ANGEL GUILLERMO ORTEGA MEZA
CONTADOR PUBLICO CERTIFICADO

UNIVERSIDAD TECNOLOGICA DE SAN LUIS RIO COLORADO
(UTSLRC)

INFORME COMPLEMENTARIO DE AUDITORIA EXTERNA E INFORME
PRESUPUESTAL

POR EL PERIODO DEL 01 DE ENERO AL 31 DE DICIEMBRE DE 2020

CONTENIDO

- 1. Antecedentes constitutivos**
- 2. Entidad auditada**
- 3. Objeto**
- 4. Principales políticas y prácticas contables**
- 5. Introducción y periodo de revisión**
- 6. Organización General**
- 7. Metas Programáticas**
- 8. Sistema de Información y Registro**
- 9. Información financiera**
- 10. Resumen de resultados**
- 11. Resultados por cada una de las cuentas**
- 12. Informe del ejercicio del presupuesto programático**

Hermosillo, Sonora, Mayo 21, 2020

Asunto: Informe complementario de Auditoría Externa e Informe Presupuestal al 31 de diciembre de 2020

Entidad: Universidad Tecnológica de San Luis Río Colorado

**LIC. MIGUEL ÁNGEL MURILLO AISPURO
SECRETARIO DE LA CONTRALORÍA GENERAL DEL ESTADO DE SONORA
LIC. SALVADOR RAÚL GONZÁLEZ VALENZUELA
RECTOR DE LA UNIVERSIDAD TECNOLÓGICA DE SAN LUIS RÍO COLORADO**

Presente

1.- ANTECEDENTES CONSTITUTIVOS

La Entidad es un Organismo Público Descentralizado de la Administración Pública del Gobierno del Estado de Sonora, constituida por decreto del Poder Ejecutivo y publicado en el Boletín Oficial el día 14 de diciembre de 2010, denominándose "Universidad Tecnológica de San Luis Río Colorado"

2.- ÓRGANO DESCENTRALIZADO AUDITADO

La Entidad auditada por el período comprendido de 01 de enero al 31 de diciembre de 2020 es Universidad Tecnológica de San Luis Río Colorado (UTSLRC)

3.- OBJETO

La Administración de la Universidad Tecnológica de San Luis Río Colorado, tiene por objeto de acuerdo a lo señalado en el Decreto de Creación en su Artículo 4.- lo siguiente: "La Universidad Tecnológica de San Luis Río Colorado, tendrá por objeto impartir educación del tipo superior tecnológica, para formar profesionistas a los que se les denominará Técnico Superior Universitario, con aptitudes y conocimientos científicos y tecnológicos para aplicarlos en la solución creativa de los problemas que afectan a los sectores público, privado y social del estado y el país.

Atribuciones de la Universidad:

Crear la organización administrativa que le sea conveniente y contratar los recursos humanos necesarios para su operación de conformidad con el presupuesto anual de egresos aprobado por el Consejo Directivo.

Adoptar el modelo educativo del Sistema Nacional de Universidades Tecnológicas y Politécnicas, y la estructura orgánica básica de conformidad con los lineamientos que al efecto se expidan;

Someter los planes y programas de estudio, así como sus adiciones o reformas a la aprobación de la autoridad correspondiente;

Expedir certificados de estudios, títulos, diplomas, reconocimientos, distinciones especiales y otros que así se requieran, conforme a las disposiciones aplicables;

Planear, formular y desarrollar sus programas de investigación tecnológica e impulsar ésta;

Ajustar el calendario escolar al aprobado por la autoridad educativa competente

Establecer los procedimientos y requisitos de acreditación y certificación de estudios, de acuerdo con las disposiciones aplicables;

Revalidar y otorgar equivalencias de estudios de conformidad con lo establecido por la Ley General de Educación;

Reglamentar los procedimientos de selección e ingreso de los alumnos, así como para su permanencia en la Institución;

Reglamentar los procedimientos de ingreso, permanencia y promoción, en su caso, del personal académico, atendiendo las recomendaciones que surjan en el seno de las instancias competentes;

Planear, desarrollar e impartir programas de superación y actualización académica y dirigirlos tanto a la comunidad universitaria, como a la población en general;

Organizar actividades culturales y deportivas que permitan a la comunidad el acceso a las diversas manifestaciones culturales;

Impulsar estrategias de participación y concertación con los sectores público, privado y social para la realización de actividades productivas con un alto nivel de eficiencia y sentido social;

Administrar libremente su patrimonio con sujeción al marco legal que le impone su carácter de Organismo Público Descentralizado; y

Expedir las disposiciones necesarias a fin de hacer efectivas las atribuciones que este Decreto le confiere para el cumplimiento de su objeto

PATRIMONIO:

El Patrimonio de la Universidad está integrado por:

Los ingresos que se obtengan por los servicios que preste por el cumplimiento de su objetivo, mismos que serán administrados y operados en los términos y condiciones que establezca el Consejo Directivo

Las aportaciones, subsidios y apoyos que le otorguen los Gobiernos, Federal, Estatal y Municipal y los organismos de los sectores social y privado que coadyuven a su funcionamiento.

Los legados y donaciones otorgados en su favor y los fideicomisos en se señale como Fideicomisaria

Los derechos, bienes muebles e inmuebles que adquiriera por cualquier título jurídico para el cumplimiento de su objeto.

Las utilidades, intereses, dividendos, rendimiento de sus bienes y demás ingresos que adquiriera por cualquier título legal.

AUTORIDADES DE LA UNIVERSIDAD:

La Universidad contará con los siguientes órganos:

Un Consejo Directivo;

Un Rector;

Los secretarios y directores de área o de división que establezca el Reglamento Interior, y

Los órganos colegiados que señale el Reglamento Interior

El Consejo Directivo es el órgano máximo de gobierno de la Universidad Tecnológica de San Luis Rio Colorado, Sonora

ADMINISTRACION:

La Administración del Organismo recae en la responsabilidad del Director General que será el Rector de la Universidad, quien está apoyado con un equipo de colaboradores en los departamentos operativos.

OPERACIÓN

La Universidad, opera financieramente a través de programas previamente establecidos, y para los cuales se cuenta con un presupuesto Federal y Estatal autorizado. El domicilio fiscal se encuentra ubicado en Avenida Jalisco Sin Número y Calle 59, Colonia Progreso, en San Luis Río Colorado, Sonora CP 83458

PERSONAL.

Las relaciones con el personal son regidas por lo dispuesto en la Ley del Servicio Civil del Estado de Sonora, y por las propias condiciones generales de trabajo de la Universidad Tecnológica de San Luis Río Colorado.

RÉGIMEN JURÍDICO.

Constitución Política de los Estados Unidos Mexicanos.

Ley General de Contabilidad Gubernamental

Constitución Política del Estado Libre y Soberano de Sonora.

Ley Federal del Trabajo

Ley Orgánica del Poder Ejecutivo del Estado de Sonora

Ley No. 54 de Responsabilidades de los Servidores Públicos del Estado y de los Municipios.

Ley No. 113 del Presupuesto de Egresos, Contabilidad Gubernamental y Gasto Público Estatal.

Ley de Adquisiciones Arrendamientos y Servicios del Sector Público.

Reglamento de la Ley del Presupuesto de Egresos, Contabilidad Gubernamental y Gasto Público Estatal.

4.- PRINCIPALES POLITICAS Y PRACTICAS CONTABLES SIGNIFICATIVAS:

a.- Base de Formulación de los Estados Financieros.

Los Estados Financieros y la información emanada de la contabilidad se sujeta a criterios de utilidad, confiabilidad, relevancia, comprensibilidad y de comparación, así como a otros atributos asociados a cada uno de ellos, como oportunidad, veracidad, representatividad, objetividad, suficiencia, posibilidad de predicción e importancia relativa, con el fin de alcanzar la modernización y armonización que la Ley General de Contabilidad Gubernamental determina.

Los registros se efectúan considerando la base acumulativa para la integración de la información presupuestaria y contable. La contabilización de las transacciones de gastos se lleva a cabo conforme a la fecha de su realización y la del ingreso se registra cuando existe jurídicamente el derecho de cobro.

El sistema facilita el reconocimiento de las operaciones de ingresos, gastos, activos, pasivos y patrimonio.

Los Estados Financieros están apegados a la Ley General de Contabilidad Gubernamental y al Manual de Contabilidad Gubernamental.

La base de medición utilizada en el registro de las operaciones para la elaboración de los Estados Financieros es a Costo histórico.

Postulados básicos de la Contabilidad Gubernamental aprobados por la CONAC;

Sustancia Económica

Entes Públicos

Existencia Permanente

Revelación Suficiente

Importancia Relativa

Registro e Integración Presupuestaria

b.- Efectivo y equivalentes de efectivo.

La administración de la Universidad opera y controla los recursos financieros presupuestales en diversas cuentas de cheques en cuenta corriente contratadas con las instituciones bancarias, procurando siempre el contar para su control el operar con cuentas de cheques individuales por separado para que en ellas se registren las operaciones efectuadas de cada programa de capacitación que la Universidad lleva a cabo en los ejercicios programáticos.

En lo referente a las cuentas de Efectivo y equivalentes de efectivo, se registran al costo de adquisición el cual no excede a su valor de mercado. Los intereses generados ganados se reconocen conforme se devenguen, los cuales son registrados en contabilidad dentro del estado de remanentes (déficit) del ejercicio como otros ingresos.

La administración de la Universidad acostumbra registrar contablemente las partidas presupuestales autorizada no ministradas en el ejercicio, conciliando los importes respectivos contra el estado de remanentes presupuestal.

c.- Bienes Muebles, Inmuebles y Equipo.

Se registran a su costo histórico de adquisición, según corresponda al monto erogado para su adquisición conforme a la documentación contable original justificativa y comprobatoria. La información reflejada en los estados financieros deberá ser revaluada aplicando los métodos y lineamientos que para tal efecto emita el CONAC.

d.- Depreciaciones.

A partir del ejercicio terminado el 31 de diciembre de 2013, se reconoce la depreciación en línea recta de los bienes a través del tiempo, atendiendo a la vida útil de los mismos, en base a la guía de vida útil estimada y porcentajes de depreciación emitidos por el Consejo Nacional de Armonización Contable.

e.- Obligaciones Laborales

La Universidad no reconoce los efectos contingentes de las obligaciones laborales del personal contenidas en la NIF-D-3 emitido por el Consejo Mexicano para la Investigación y Desarrollo de Normas de Información Financiera, A.C. , en atención a los artículos 3, 4, 5, y 96 de la Ley Número 38 del Instituto de Seguridad y Servicios Sociales de los Trabajadores del Estado de Sonora, y Artículo 1 del Reglamento de esa Ley, la función de otorgar las jubilaciones y pensiones corresponde al Instituto de Seguridad ya mencionado (ISSSTESON).

f.- Control Presupuestal

El sistema contable reconoce el registro presupuestal de los ingresos y egresos comprendidos en el presupuesto de la Entidad, así como su valuación con el avance financiero de los proyectos programados

g.- Entorno Fiscal

El organismo, no es contribuyente del Impuesto Sobre la Renta, sin embargo, tiene la obligación de retener el impuesto y exigir la documentación que reúna los requisitos fiscales cuando se efectúan los pagos a terceros y estén obligados a ello, además cumplir con las declaraciones Informativas derivadas de las retenciones del 10% de ISR por honorarios pagados a profesionistas y por arrendamiento, en términos de la ley.

Asimismo, el Impuesto al Valor Agregado que le es trasladado en la adquisición de bienes y servicios, este se incluye como parte del costo de adquisición de dichos bienes o como parte de una erogación realizada

5.- INTRODUCCIÓN Y PERIODO DE LA REVISION

En este informe se presenta el resultado de la revisión que efectuó por el periodo comprendido del 01 de enero al 31 de diciembre de 2020 de los distintos rubros que integran el Estado de Situación Financiera, el Estado de Actividades, de variaciones en la hacienda pública/patrimonio, de cambios en la situación financiera, de flujos de efectivo, analítico del activo, analítico de la deuda y otros pasivos y pasivos contingentes del Organismo, como lo establecen las normas de auditoría generalmente aceptadas y de conformidad al esquema general de la Contabilidad Gubernamental.

El objetivo de esta revisión fue el de evaluar la corrección de las cifras que presentan dichos Estados Financieros y en su caso proponer al organismo, los asientos de ajuste que deberán asentarse en los registros contables, a fin de que los Estados Financieros que se obtuvieran fueran razonablemente correctos.

Los elementos que nos sirvieron de base para nuestra revisión son los siguientes:

- Estado de Situación Financiera y Estado de Actividades.
- Auxiliares de mayor.
- Pólizas de contabilidad.
- Nóminas.
- Expedientes del Personal.
- Conciliaciones bancarias.
- Anexos de catálogo.
- Contratos
- Actas del H. Consejo Directivo
- Demás documentación necesaria y proporcionada por la Universidad.

6.- ORGANIZACIÓN GENERAL

Se conocen y aplican las siguientes leyes: Ley de Presupuesto de Egreso, Contabilidad Gubernamental y Gasto Público Estatal y su Reglamento, Ley de Adquisiciones, Arrendamientos y Servicios del Sector Público y su Reglamento, Ley General de Contabilidad Gubernamental, Disposiciones contenidas en el Decreto del Presupuesto de Egresos del Estado de Sonora para el ejercicio fiscal 2017.

La plantilla de personal se encuentra autorizada.

Se elaboran informes trimestrales del avance del programa anual de objetivos y metas que son entregados a la Secretaria de Hacienda del Estado.

La Universidad está inscrita en el Registro Federal y Estatal de Contribuyentes.

7.- METAS PROGRAMATICAS

Con respecto al entorno bajo el cual se desarrollan las operaciones de la Universidad, se presentan en una etapa de apertura de ejercicio donde la programación de los recursos por parte de los Gobiernos del Estado y el Gobierno Federal, se utilizarán para incrementar la matrícula y en el desarrollo de la universidad, se finalizará la adquisición de equipamiento moderno para un mejor aprovechamiento por parte de los alumnos, con los recursos remanentes de los programas especiales que maneja la Universidad.

8.- SISTEMA DE INFORMACIÓN Y REGISTRO.

En cumplimiento a las disposiciones emitidas de acuerdo a la LGCG, La Universidad Tecnológica de San Luis Río Colorado, Sonora, ha venido implementando una serie de medidas tendiente a cumplir con dichas disposiciones, para lo cual se ha venido apoyando con diversas herramientas a través del uso de las tecnologías de la información, (SACG.NET de INDETEC), en la cual se han estado desarrollando cuidando que en el mismo desarrollo e implementación se apeguen a las diversas normatividades emitidas por el Consejo de Armonización Contable, de igual forma aplicando cuando así se requiere la aplicación de diversas disposiciones estatales.

Se tienen establecidos políticas y procedimientos contables, las pólizas son firmadas por las personas involucradas de elaborado, revisado y autorizado

La Universidad no cuenta con registros contables en moneda extranjera. Todas sus operaciones se han realizado en moneda nacional.

9.- INFORMACIÓN FINANCIERA

La Dirección de Administración, es la responsable de preparar información financiera en forma mensual consistente en Estado de Situación Financiera, Estados de Actividades, relaciones analíticas, y auxiliares que complementan la información. Además emite información contable, presupuestaria y programática sobre la base técnica prevista en los documentos técnico-contables, para la contabilidad gubernamental.

A continuación, se presenta el Estado de Situación Financiera al 31 de diciembre de 2020 expresado en pesos históricos

RUBRO	ACTIVO	PASIVO + CAPITAL
Efectivo y equivalentes	\$ 13,424,421	
Derechos a recibir efectivo o equivalentes	17,120	
Almacenes	0	
Bienes Inmuebles e Infraestructura	106,323,077	
Bienes Muebles	40,553,179	
Activos Intangibles	1,698,369	
Depreciación, deterior amortización bienes	-37,282,900	
Cuentas por pagar a corto plazo		\$ 18,380
Provisiones a corto plazo		788,548
Otros pasivos a corto plazo		9,974
Hacienda Publica / Patrimonio Contribuido		102,080,487
Resultados de ejercicios anteriores		22,374,540
Resultados del ejercicio(Ahorro/desahorro		-538,663
Sumas Iguales	\$ 124,733,265	\$ 124,733,265

Estado de Actividades expresado en pesos históricos al 31 de diciembre de 2020, como sigue:

INGRESOS Y OTROS BENEFICIOS:	2020
Ingresos de Gestion:	
Ingresos por ventas de Bienes y Servicios	\$ 4,898,570
Participaciones, Transferencias, subsidios y otras ayudas:	
Transferencias, asignaciones y otras ayudas	38,383,544
Otros ingresos y beneficios:	
Otros ingresos y beneficios varios	1,007
Total de Ingresos y otros beneficios	\$ 43,283,121
GASTOS Y OTRAS PÉRDIDAS:	
Gastos de Funcionamiento:	36,145,888
Servicios personales	28,122,962
Materiales y suministros	1,222,257
Servicios generales	6,800,669
Transferencias, Asignaciones, Subsidios y Otras ayudas:	84,531
Subsidios y Subvenciones	30,000
Donativos	54,531
Otros gastos y pérdidas extraordinarias:	7,591,366
Estimaciones depreciaciones, deterioro y amortizaciones	7,566,020
Otros Gastos	25,346
Total de gastos y otras pérdidas	43,821,785
Resultado del año (Ahorro/Desahorro)	\$ -538,663

10.- RESUMEN DE RESULTADOS

Para la auditoria se seleccionaron las siguientes cuentas:

CONCEPTO	SALDOS AL 31-dic-20	IMPORTE ANALIZADO	% ALCANCE	
			%	Observado
Efectivo y equivalentes	13,424,421	13,424,421	100	
Derechos a recibir efectivo o equivalentes	17,120	17,120	100	
Activos No Circulantes(neto)	111,291,724	5,192,748	5	
Cuentas por pagar a corto plazo	18,380	18,380	100	
Provisiones a corto plazo	788,548	788,548	100	
Hacienda pública/Patrimonio	124,455,027	124,455,027	100	
Ingresos y otros beneficios	43,283,121	38,383,544	89	
Gastos y otras pérdidas	43,821,785	26,427,539	60	

11.- RESULTADOS POR CADA UNA DE LAS CUENTAS

EFFECTIVO Y EQUIVALENTES DE EFFECTIVO

NOMBRE DE LA CUENTA	CONCEPTO	2020	2019
Fondo Fijo de Caja		\$12,850	\$10,540
Bancos/Tesorería:			
Banamex MN 7009/4792353 PRODEP	Recurso Federal (PRODEP)	0	251,244
Santander MN 18-00010697-0	Recurso Federal	999,919	77,746
Santander MN 18-00010699-8	Recurso Estatal	0	574,643
Santander MN 22-00057971-3	Ingresos Propios	103,852	68,522
Santander MN 22-00057969-8	Ingresos Propios Cursos	65,283	219,178
Santander MN 18-00012484-7	Proyecto Mezquite	0	20,447
Santander MN 18-00012545-8	PFCE 1019	0	409,036
Santander MN 22-00057973-0	FAMES	6,571	6,571
Santander MN 65-50620670-0	Ingresos Propios. Referenciados	3,186,811	168,432
Santander MN 18-00005868-6	FAMES	978	978
Santander MN 18-00012942-9	PRODEP 2019	248,832	30,000
Santander MN 18-14694-5	Recursos Estatales	1,296,801	0
Santander MN 18-14693-1	Recursos Federales	357,471	0
Santander MN 18-00007118-8	Inversión 2017-2018	4,047	4,047
Santander MN 65-50607416-4	Concentradora	3,759,881	3,760,325
Santander MN 22-00057978-9	PFCE	3,381,125	3,618,585
Suman bancos		13,411,571	9,209,753
Total efectivo y equivalentes		\$13,424,421	\$9,220,293

Objetivos

Que los saldos presentados en este rubro existan, que correspondan a efectivo o valores adquiridos con carácter temporal, ya sea en poder de la entidad, en tránsito o en bancos y que su disponibilidad sea inmediata.

Que el efectivo sea propiedad de la entidad y que se encuentre íntegramente incluido en el Estado de Posición Financiera.

Que el efectivo y valores estén correctamente valuados de conformidad con principios de Contabilidad Generalmente Aceptados.

Que las bases de valuación de los valores temporales estén reveladas en notas a Estados Financieros.

Que los saldos restringidos o comprometidos, además de estar clasificados correctamente, se encuentran debidamente explicados en el cuerpo del propio balance o en notas de Estados Financieros.

Las características del efectivo deben de estar suficientemente reveladas en el Estado de Posición Financiera o en notas a los Estados Financieros, y este debe presentarse correctamente en los Estados Financieros.

Verificación de los ingresos depositados correspondan a los presupuestos que le dieron origen así como su aplicación presupuestal correcta conforme a las autorizaciones respectivas del capítulo del gasto.

Procedimientos aplicados

Las cuentas bancarias se revisaron basándose en el análisis de las conciliaciones bancarias, confirmaciones y trasposos entre las mismas cuentas y a cuentas de inversiones. De las inversiones nos cercioramos que los depósitos se valuaran al valor de mercado.

Revisamos conciliaciones al cierre del ejercicio

Verificar en las conciliaciones por medio de eventos posteriores los depósitos y cheques en tránsito.

DERECHOS A RECIBIR EFECTIVO Y EQUIVALENTES

Este rubro al 31 de diciembre de 2020 y 2019 está integrado como sigue:

<u>C O N C E P T O</u>	<u>2020</u>	<u>2019</u>
Deudores diversos por cobrar a corto plazo	17,120	33,900

Objetivos

Que la clasificación, dentro del estado de situación financiera sea correcta, y que se incluyan todas las cuentas por cobrar, existentes a la fecha de los estados financieros.

Que la evaluación en este rubro sea correcta.

Que los saldos presentados en los estados de posición financiera correspondan a adeudos reales a favor de la Entidad y que serán cobrables.

Que los registros de cuentas por cobrar se hayan afectado por transacciones y eventos efectivamente realizados durante el periodo objeto de la revisión

Que la estimación para cuentas incobrables, si la hubiera fuera bien calculada

Procedimientos Aplicados

Que los registros en esta cuenta se hayan afectado por eventos efectivamente realizados durante el periodo objeto de la revisión.

Efectuamos confirmaciones de saldos.

Efectuamos eventos posteriores

ACTIVOS NO CIRCULANTES:

El Activo No Circulante al 31 de diciembre de 2019 y 2020 se integra como sigue:

CONCEPTO	SALDOS AL 31-XII-2019	INVERSION	BAJAS	SALDOS AL 31-XII-2020
Terrenos	21,606,349			21,606,349
Edificios	68,521,667			68,521,667
Infraestructura:	15,294,457	900,604		16,195,061
Jardineras	1,185,804			1,185,804
Pavimentación de estacionamiento	3,663,900			3,663,900
Caseta y acceso a entrada principal	1,155,078			1,155,078
Techumbre de mallasombra estacionamiento adm	520,868			520,868
Area de acceso y descenso	190,423			190,423
Bodega Almacen	987,470			987,470
Pavimentación de estacionamiento UD2	496,019			496,019
Transformador tipo pedestal Macra Prolec 300	730,800			730,800
Campos Deportivos (Construccion y Rehabilitacio	1,780,348			1,780,348
Cercos, porteria y codones en canchas	521,420			521,420
Lamparas y mallasombra, suministro de instalaci	474,434			474,434
Pavimentacion frontal biblioteca	283,198			283,198
Kioskos	632,845			632,845
Cubiculo	19,175			19,175
Cancha de-usos multiples	2,175,724			2,175,724
Andador	208,377			208,377
Mantenimiento de edificio	39,738			39,738
Boveda subterranea de biblioteca	71,272			71,272
Base para contenedor, rampa y plataforma	157,564			157,564
Construccion Alumbrados Campo de Beisbol		900,604		900,604
Total bienes Inmuebles	105,422,473	900,604		106,323,077
Mobiliario y equipo de Administración:				
Mobiliario de oficina	3,368,511	6,330	3,165	3,371,676
Muebles	1,303,511			1,303,511
Otro mobiliario y equipo de administración	10,823,237	36,454	24,897	10,834,794
Mobiliario y equipo para escuelas	18,601,762	1,495,296	796,203	19,300,855
Total Mobiliario y equipo de administración	34,097,021	1,538,080	824,265	34,810,836
Mobiliario educacional y recreativo:				
Equipo y aparatos audiovisuales	1,666,056			1,666,056
Equipo de transporte	2,708,355	2,514,000	1,257,000	3,965,355
Maquinaria, y otros equipos	110,932			110,932
BIENES MUEBLES	38,582,364	4,052,080	2,081,265	40,553,179
SUBTOTAL DE ACTIVOS	144,004,837	4,952,684	2,081,265	146,876,256
Activos Intangibles	1,530,009	240,064	71,705	1,698,368
Total activos no circulantes	145,534,846	5,192,748	2,152,970	148,574,624
Depreciación Acumulada	28,634,620		7,251,328	35,885,948
Amortización acumulada	1,082,260		314,692	1,396,952
Total Activo no circulante neto	115,817,966	5,192,748	- 5,413,050	111,291,724

Objetivos

Comprobar la autenticidad del derecho de este rubro, ya sea mediante escrituras públicas, donaciones y facturación de proveedores.

Que los activos fijos representados por bienes muebles, maquinaria y equipo, existen físicamente, y se encuentren en uso.

Que se encuentren valuados a su precio de adquisición o a su valor en su caso de donación

Que las adquisiciones del ejercicio revisado, son partidas capitalizables y que son propiedades físicas instaladas o construidas

Que se determinen y revelen todos los gravámenes y restricciones sobre los activos fijos

Procedimientos Aplicados

Cotejar saldos según estados financieros preparados por la entidad contra relación analítica de saldos

Comprobar contra documentación las adquisiciones durante el ejercicio dictaminado

Comprobar contra documentación las donaciones durante el ejercicio auditado

Se comparó la información del sistema de control de inventarios contra saldos de auxiliares contables

Verificar que las inversiones estuvieran autorizadas por el Consejo Directivo

PASIVO CIRCULANTE

Cuentas por pagar a corto plazo

Este rubro al 31 de diciembre de 2020 y 2019, está integrado como sigue:

CONCEPTO	2020	2019
Cuentas por pagar a corto plazo:		
Retenciones y contribuciones	18,380	-
Provisiones a corto plazo	788,548	240,815
Otros pasivos a corto plazo	9,974	9,081
Total	816,902	249,896

Objetivos.

Que se hayan registrado todas las deudas importantes con los proveedores.

Que las obligaciones en su caso en moneda extranjera se hayan registrado adecuadamente.

Comprobar que los pasivos estén adecuadamente clasificados de acuerdo con su vencimiento, denominación, exigibilidad y materialidad y que, en su caso, con los gravámenes relativos estén revelados adecuadamente en las notas a los estados financieros.

Que se hayan hecho los apartados necesarios para cubrir las posibles pérdidas por compromisos importantes.

Que cualquier garantía existente con los proveedores se haya revelado.

Cerciorarse de la valuación razonable del monto anual de los Impuestos, a cargo de la entidad, así como la suficiencia de los pasivos al cierre del ejercicio.

Verificación de los pagos en períodos posteriores al cierre del año.

Procedimientos Aplicados

Análisis de variaciones de cifras de la información financiera de un periodo a otro, y obtención razonable que justifique esas variaciones.

Con base en las relaciones analíticas de cuentas por pagar se investigó el detalle del saldo y se solicitó aclaración.

Verificar las políticas implementadas por el Organismo para la contratación de los proveedores, se solicitaron los contratos de servicios profesionales y de rentas y se revisaron la aprobación de facturas y el registro de las obligaciones.

Verificar que en los casos en que se tengan pasivos por liquidarse, el correcto registro contable.

Se revisó el monto de los pasivos por concepto de impuestos y su comprobación de entero y pago.

HACIENDA PÚBLICA/PATRIMONIO

Este rubro al 31 de diciembre de 2020 y 2019, está integrado como sigue:

CONCEPTO	2020	2019
Hacienda Pública/Patrimonio contribuido	\$102,080,487	\$102,080,487
Aportaciones	102,080,487	102,080,487
Hacienda Pública/Patrimonio generado	21,835,876	22,741,776
Resultado de Ejercicios Anteriores	22,374,540	27,006,333
Resultado del Ejercicio (Ahorro/Desahorro)	-538,663	-4,264,557
Total	\$123,916,363	\$124,822,263

Objetivos.

Determinar las restricciones que existan.

Verificar que los importes que se presenten en los distintos renglones del patrimonio, correspondan a la naturaleza de sus rubros

Que las cuentas de patrimonio se encuentren correctamente presentadas en los estados financieros que su revelación es suficiente

Procedimientos Aplicados

Analizar los movimientos de las cuentas de patrimonio

Se realizó una revisión documental al 100% de los movimientos del año.

Resultados obtenidos

No se detectaron observaciones en la revisión de este rubro

INGRESOS Y OTROS BENEFICIOS

Este rubro al 31 de diciembre de 2020 y 2019, está integrado como sigue:

CONCEPTO	2020	2019
Ingresos de Gestion:		
Ingresos por ventas de bienes y Prestacion de servicios	4,898,570	5,309,841
Participaciones, Aporaciones, Convenios, Incentivos, Subsidios:	38,383,544	33,430,558
Otros Ingresos y Beneficios	1,007	142,803
Total	\$43,283,121	\$38,883,202

Objetivos

Que todos los ingresos son auténticos y corresponden al ejercicio auditado, que no existan créditos indebidos.

Que se encuentren clasificadas debidamente en el Estado de Actividades y en su caso que sus gravámenes y contingencias están debidamente revelados en los Estados Financieros o en sus notas.

Comprobar que los subsidios representen transacciones efectivamente realizadas.

Determinar que los subsidios estén debidamente registrados y qué subsidios se encuentran contabilizados de años anteriores.

Procedimientos Aplicados

Elaborar cédula resumen por concepto de subsidios.

Comprobar que todos los subsidios se encuentren depositados en bancos.

Cruce de facturación con los registros contables.

Resultados obtenidos

Satisfactorios

GASTOS Y OTRAS PÉRDIDAS

Este rubro al 31 de diciembre de 2020 y 2019 se encuentra integrado como sigue:

CONCEPTO:	2020	2019
GASTOS DE FUNCIONAMIENTO	36,145,888	34,452,589
Servicios personales	28,122,962	23,624,421
Materiales y suministros	1,222,257	2,534,281
Servicios Generales	6,800,669	8,293,887
TRANSFERENCIAS, ASIGNACIONES, SUBSIDIOS Y OTRAS AYUDAS	84,531	0
Subsidios y Subvenciones	30,000	
Donativos	54,531	
OTROS GASTOS Y PARTIDAS EXTRAORDINARIAS	7,591,366	8,695,170
Estimaciones, depreciaciones, deterioro y amortizaciones	7,566,020	7,454,518
Disminución de inventarios	0	1,240,646
Otros gastos	25,346	7
Total de gastos y otras pérdidas	43,821,785	43,147,759

Objetivos

Comprobar que los egresos representen transacciones efectivamente realizadas

Determinar que todos los egresos del ejercicio estén incluidos en los Estados Financieros, y no se incluyan transacciones de otros ejercicios.

Asegurarse de que sean operaciones normales de la entidad

Procedimientos Aplicados

Elaborar sumaria de egresos comparativa con años anteriores

Cotejar saldos de sumaria contra auxiliares

Análisis selectivo, revisando comprobantes y documentación de soporte

Realizar prueba global de nóminas, arrendamientos y honorarios

Análisis selectivo de nóminas.

Observancia de las leyes y reglamentación aplicable

Resultados obtenidos

Observación ninguna

CUENTAS DE MEMORIA (CUENTAS DE ORDEN)

Las cuentas que se manejan para efectos de este rubro son las siguientes:

CUENTAS DE ORDEN PRESUPUESTARIAS:

a) Ley de ingresos

CONCEPTO	D	H
Ley de ingresos estimada	41,908,315	
Ley de ingresos por ejecutar	-	1,586,576
Modificaciones a la ley de ingresos estimada	2,960,387	
Ley de ingresos devengada	-	-
Ley de ingresos recaudada	-	43,282,125

b) Presupuesto de egresos

CONCEPTO	D	H
Presupuesto de egresos aprobado	-	41,908,315
Presupuesto de egresos por ejercer	5,692,816	
Modificaciones al Presupuesto de egresos	-	3,053,938
Presupuesto de egresos comprometido	760	
Presupuestode egresos devengado	-	0
Presupuesto de egresos ejercido	-	
Presupuesto de egresos pagado	39,270,196	

Objetivos

Que se hayan registrado en su caso los recursos que se hayan recibido en forma permanente o temporal que correspondan a guarda, en prenda o en garantía

Que las cuentas de orden en su caso, se hayan registrado adecuadamente.

Determinar con que valores contingentes la entidad asume una responsabilidad aleatoria que puede desaparecer o convertirse en un compromiso real.

Procedimientos Aplicados

Que los registros en esta cuenta se hayan afectado por eventos efectivamente realizados durante el periodo objeto de la revisión.

NOMINAS

El personal contratado por la Universidad Tecnológica de San Luis Rio Colorado ya cuenta con la prestación de servicios de seguridad social, como el ISSTESON no le admitía dar el servicio, se registraron en el IMSS desde el mes de Octubre 2020 cuentan con el servicio de seguridad social.

Procedimientos Aplicados

Elaborar sumaria de egresos comparativa con años anteriores
Cotejar saldos de sumaria contra auxiliares
Análisis selectivo, revisando comprobantes y documentación de soporte
Análisis selectivo de expedientes del personal
Realizar prueba global de nóminas, arrendamientos y honorarios
Análisis selectivo de nóminas.
Observancia de las leyes y reglamentación aplicable

Resultados obtenidos

Observación ninguna

12 INFORME DEL EJERCICIO DEL PRESUPUESTO PROGRAMATICO

Al 31 de diciembre de 2020 se tienen ingresos por \$ 43,283,121 y Gastos y Otras Perdidas por \$ 43,821,785 lo que da como resultado Ahorro/Desahorro de \$ 538,663.

ATENTAMENTE


C.P.C. ANGEL GUILLERMO ORTEGA MEZA
CEDULA PROFESIONAL 481211

UNIVERSIDAD TECNOLÓGICA DE SAN LUIS RIO COLORADO

CPCA-II-01

Estado Analítico de Ingresos

Del 01 de Enero al 31 de Diciembre de 2020

CUENTA PÚBLICA : 2020

Rubros de Ingresos	Ingreso					Diferencia
	Estimado (1)	Ampliaciones y Reducciones (+ 6 -) (2)	Modificado (3= 1 +2)	Devengado (4)	Recaudado (5)	
Impuestos			0			0
Cuotas y Aportaciones de Seguridad Social	0		0	0	0	0
Contribuciones de Mejoras	0		0			0
Derechos	0		0			0
Productos	0	89,666	89,666	89,666	89,666	89,666
Aprovechamientos	0		0			0
Ingresos por Ventas de Bienes, Prestación de Servicios y Otros Ingresos	3,352,317		3,352,317	4,809,911	4,809,911	1,457,594
Participaciones, Aportaciones, Convenios, Incentivos Derivados de la Colaboración Fiscal y Forjicos Distintos de Aportaciones			0			0
Transferencias, Asignaciones, Subsidios y Subvenciones, y Pensiones y Jubilaciones	19,872,344	21,647,925	41,520,269	38,383,544	38,383,544	18,511,200
Ingresos Derivados de Financiamientos			0			0
Total	23,224,661	21,737,591	44,962,252	43,283,121	43,283,121	20,058,460
					Ingresos Excedentes	20058460,22

Estado Analítico de Ingresos
Del 01 de Enero al 31 de Diciembre de 2020

CUENTA PÚBLICA : 2020

Estado Analítico de Ingresos Por Fuente de Financiamiento	Ingreso					
	Estimado (1)	Ampliaciones y Reducciones (+ ó -) (2)	Modificado (3= 1 +2)	Devengado (4)	Recaudado (5)	Diferencia (6= 5 - 1)
Ingresos del Poder Ejecutivo Federal o Estatal y de los Municipios	0	0	0	0	0	0
Impuestos	0	0	0	0	0	0
Cuotas y Aportaciones de Seguridad Social	0	0	0	0	0	0
Contribuciones de Mejoras	0	0	0	0	0	0
Derechos	0	0	0	0	0	0
Productos ¹	0	0	0	0	0	0
Aprovechamientos ²	0	0	0	0	0	0
Participaciones, Aportaciones, Convenios, Incentivos Derivados de la Colaboración Fiscal y Fondos Distintos de Aportaciones	0	0	0	0	0	0
Transferencias, Asignaciones, Subsidios y Subvenciones, y Pensiones y Jubilaciones	0	0	0	0	0	0
Ingresos De los Entes Públicos de los Poderes Legislativo y Judicial, de los Organos Autonomos y del Sector Paraestatal o Paramunicipal, así como de las Empresas Productivas del Estado	23,224,661	21,737,591	44,962,252	43,283,121	43,283,121	20,058,460
Cuotas y Aportaciones de Seguridad Social Productos ¹	0	89,666	89,666	89,666	89,666	89,666
Ingresos por ventas de Bienes, Prestación de Servicios y Otros Ingresos ³	3,352,317	0	3,352,317	4,809,911	4,809,911	1,457,594
Transferencias, Asignaciones, Subsidios y Subvenciones, y Pensiones y Jubilaciones	19,872,344	21,647,925	41,520,269	38,383,544	38,383,544	18,511,200
Ingresos derivados de Financiamiento	0	0	0	0	0	0
Ingresos Derivados de Financiamientos	0	0	0	0	0	0

Estado Analítico de Ingresos
Del 01 de Enero al 31 de Diciembre de 2020


CUENTA PÚBLICA : 2020

Total	23,224,661	21,737,591	44,962,252	43,283,121	43,283,121	20,058,460
					Ingresos Excedentes	20,058,460.22

[Handwritten signature]

Lic. Salvador Raul González Valenzuela
-Rector

LCP Servando Sánchez Carrizoza
Director Administración y Finanzas



¹ Incluye intereses que generan las cuentas bancarias de los entes públicos en productos.

² Incluye donativos en efectivo del Poder Ejecutivo, entre otros aprovechamientos.

³ Se refiere a los ingresos propios obtenidos por los Poderes Legislativo y Judicial, los Organos Autónomos y las entidades de la administración pública paraestatal y paramunicipal, por sus actividades diversas no inherentes a su operación que general recursos y que no sean ingresos por venta de bienes o prestación de servicios, tales como donativos en efectivo, entre otros.

UNIVERSIDAD TECNOLÓGICA DE SAN LUIS RIO COLORADO
 Estado Analítico de Ingresos Detallado – LDF
 Del 01 de Enero al 31 de Diciembre de 2020

CPCA-II-02

CUENTA PÚBLICA : 2020

Concepto (c)	Ingreso					Diferencia (e)
	Estimado (d)	Ampliaciones/ (Reducciones)	Modificado	Devengado	Recaudado	
Ingresos de Libre Disposición						
A. Impuestos	-	-	-	-	-	-
B. Cuotas y Aportaciones de Seguridad Social	-	-	-	-	-	-
C. Contribuciones de Mejoras	-	-	-	-	-	-
D. Derechos	-	-	-	-	-	-
E. Productos	-	89,666.42	89,666.42	89,666.42	89,666.42	89,666.42
F. Aprovechamientos	-	-	-	-	-	-
G. Ingresos por Ventas de Bienes y Prestación de Servicios	3,352,317.00	-	3,352,317.00	4,809,910.98	4,809,910.98	1,457,593.98
H. Participaciones (H=h1+h2+h3+h4+h5+h6+h7+h8+h9+h10+h11)	-	-	-	-	-	-
h1) Fondo General de Participaciones	-	-	-	-	-	-
h2) Fondo de Fomento Municipal	-	-	-	-	-	-
h3) Fondo de Fiscalización y Recaudación	-	-	-	-	-	-
h4) Fondo de Compensación	-	-	-	-	-	-
h5) Fondo de Extracción de Hidrocarburos	-	-	-	-	-	-
h6) Impuesto Especial Sobre Producción y Servicios	-	-	-	-	-	-
h7) 0.136% de la Recaudación Federal Participable	-	-	-	-	-	-
h8) 3.17% Sobre Extracción de Petróleo	-	-	-	-	-	-
h9) Gasolinas y Diésel	-	-	-	-	-	-
h10) Fondo del Impuesto Sobre la Renta	-	-	-	-	-	-
h11) Fondo de Estabilización de los Ingresos de las Entidades Federativas	-	-	-	-	-	-
I. Incentivos Derivados de la Colaboración Fiscal (I=i1+i2+i3+i4+i5)	-	-	-	-	-	-
i1) Tenencia o Uso de Vehículos	-	-	-	-	-	-
i2) Fondo de Compensación ISAN	-	-	-	-	-	-
i3) Impuesto Sobre Automóviles Nuevos	-	-	-	-	-	-
i4) Fondo de Compensación de Repacos-Intermedios	-	-	-	-	-	-
i5) Otros Incentivos Económicos	-	-	-	-	-	-
J. Transferencias y Asignaciones	-	-	-	-	-	-
K. Convenios	-	-	-	-	-	-
k1) Otros Convenios y Subsidios	-	-	-	-	-	-
L. Otros Ingresos de Libre Disposición (L=l1+l2)	-	-	-	-	-	-
l1) Participaciones en Ingresos Locales	-	-	-	-	-	-
l2) Otros Ingresos de Libre Disposición	-	-	-	-	-	-
I. Total de Ingresos de Libre Disposición (I=A+B+C+D+E+F+G+H+I+J+K+L)	3,352,317.00	89,666.42	3,441,983.42	4,899,577.40	4,899,577.40	1,547,260.40
Ingresos Excedentes de Ingresos de Libre Disposición						1,547,260.40
Transferencias Federales Etiquetadas						
A. Aportaciones (A=a1+a2+a3+a4+a5+a6+a7+a8)	-	21,647,924.97	21,647,924.97	19,030,184.32	19,030,184.32	19,030,184.32
a1) Fondo de Aportaciones para la Nómina Educativa y Gasto Operativo	-	21,647,924.97	21,647,924.97	19,030,184.32	19,030,184.32	19,030,184.32
a2) Fondo de Aportaciones para los Servicios de Salud	-	-	-	-	-	-
a3) Fondo de Aportaciones para la Infraestructura Social	-	-	-	-	-	-
a4) Fondo de Aportaciones para el Fortalecimiento de los Municipios y de las Demarcaciones Territoriales del Distrito Federal	-	-	-	-	-	-
a5) Fondo de Aportaciones Múltiples	-	-	-	-	-	-
a6) Fondo de Aportaciones para la Educación Tecnológica y de Adultos	-	-	-	-	-	-
a7) Fondo de Aportaciones para la Seguridad Pública de los Estados y del Distrito Federal	-	-	-	-	-	-
a8) Fondo de Aportaciones para el Fortalecimiento de las Entidades Federativas	-	-	-	-	-	-
B. Convenios (B=b1+b2+b3+b4)	-	-	-	-	-	-

Concepto (c)	Ingreso					Diferencia (e)
	Estimado (d)	Ampliaciones/ (Reducciones)	Modificado	Devengado	Recaudado	
b1) Convenios de Protección Social en Salud	-	-	-	-	-	-
b2) Convenios de Descentralización	-	-	-	-	-	-
b3) Convenios de Reasignación	-	-	-	-	-	-
b4) Otros Convenios y Subsidios	-	-	-	-	-	-
C. Fondos Distintos de Aportaciones (C=c1+c2)	-	-	-	-	-	-
c1) Fondo para Entidades Federativas y Municipios Productores de Hidrocarburos	-	-	-	-	-	-
c2) Fondo Minero	-	-	-	-	-	-
D. Transferencias, Asignaciones, Subsidios y Subvenciones, y Pensiones y Jubilaciones	19,872,344.00	-	19,872,344.00	19,353,359.50	19,353,359.50	518,984.50
E. Otras Transferencias Federales Etiquetadas	-	-	-	-	-	-
II. Total de Transferencias Federales Etiquetadas (II = A + B + C + D + E)	19,872,344.00	21,647,924.97	41,520,268.97	38,383,543.82	38,383,543.82	18,511,199.82
III. Ingresos Derivados de Financiamientos (III = A)	-	-	-	-	-	-
A. Ingresos Derivados de Financiamientos	-	-	-	-	-	-
IV. Total de Ingresos (IV = I + II + III)	23,224,661.00	21,737,581.39	44,862,252.39	43,283,121.22	43,283,121.22	20,058,460.22
Datos Informativos						
1. Ingresos Derivados de Financiamientos con Fuente de Pago de Ingresos de Libre Disposición	-	-	-	-	-	-
2. Ingresos Derivados de Financiamientos con Fuente de Pago de Transferencias Federales Etiquetadas	-	-	-	-	-	-
3. Ingresos Derivados de Financiamientos (3 = 1 + 2)	-	-	-	-	-	-

Lic. Salvador Raul Gonzalez Valenzuela
Rector

LCP Servando Sanchez Carrizoza
Director Administración y Finanzas



UNIVERSIDAD TECNOLÓGICA DE SAN LUIS RIO COLORADO
 Conciliación entre los Ingresos Presupuestarios y Contables
 Al 31 de Diciembre de 2020


CPCA-11-03

CUENTA PÚBLICA : 2020

1. Total de Ingresos Presupuestarios		43,283,121.22
2. Mas Ingresos contables No Presupuestarios		
		0.00
Ingresos Financieros		
Incremento por Variación de Inventarios		
Disminución del Exceso de Estimaciones por Pérdida o Deterioro u Obsolencia		
Disminución del Exceso de Provisiones		
Otros Ingresos y Beneficios Varios		
Otros Ingresos Contables No Presupuestarios		
3. Menos Ingresos Presupuestarios No Contables		
		0.00
Aprovechamientos Patrimoniales		
Ingresos Derivados de Financiamientos		
Otros Ingresos Presupuestarios No Contables		
4. Total de Ingresos Contables (4= 1 + 2 - 3)		43,283,121.22

1. Se deberán incluir los Ingresos Contables No Presupuestarios que no se regularizaron presupuestariamente durante el ejercicio
2. Los Ingresos Financieros y otros ingresos se regularizarán presupuestariamente de acuerdo a la legislación aplicable


 Lic. Salvador Raul Gonzalez Valenzuela
 Rector


 LCP Servando Sanchez Carrizoza
 Director Administración y Finanzas


UNIVERSIDAD TECNOLÓGICA DE SAN LUIS RIO COLORADO
Estado Analítico del Ejercicio Presupuesto de Egresos
Clasificación por Objeto del Gasto (Capítulo y Concepto)
Del 01 de Enero al 31 de Diciembre de 2020


CPCA-II-04

CUENTA PÚBLICA: 2020

Ejercicio del Presupuesto por Capítulo del Gasto	Egresos Aprobado Anual (1)	Ampliaciones/ (Reducciones) (2)	Egresos Modificado Anual (3=1+2)	Egresos Devengado Acumulado (4)	Egresos Pagado Acumulado (5)	Subejercicio (6 = 3 - 4)
Servicios Personales	19,042,105	12,434,156	31,476,261	28,122,961.74	28,122,961.74	3,353,300
Remuneraciones al Personal de Carácter Permanente	10,033,825	5,433,967	15,467,792	13,027,656.02	13,027,656.02	2,440,136
Remuneraciones al Personal de Carácter Transitorio	6,000,000	3,372,480	9,372,480	9,372,480.47	9,372,480.47	0
Remuneraciones Adicionales y Especiales	2,700,000	11,252	2,711,252	1,970,990.35	1,970,990.35	740,262
Seguridad Social	0	2,015,693	2,015,693	2,015,692.74	2,015,692.74	0
Otras Prestaciones Sociales y Económicas	300,000	1,575,764	1,875,764	1,709,142.16	1,709,142.16	166,622
Previsiones			0	0	0.00	0
Pago de Estímulos a Servidores Públicos	8,280	25,000	33,280	27,000.00	27,000.00	6,280
Materiales y Suministros	199,200	1,259,667	1,458,867	1,222,256.76	1,222,256.76	236,610
Materiales de Administración, Emisión de Documentos y Artículos Oficiales	66,450	538,010	604,460	553,601.33	553,601.33	50,859
Alimentos y Utensilios	0	36,873	36,873	36,872.87	36,872.87	0
Materias Primas y Materiales de Producción y Comercialización			0	0	0.00	0
Materiales y Artículos de Construcción y de Reparación	31,050	87,024	118,074	44,734.55	44,734.55	73,339
Productos Químicos, Farmacéuticos y de Laboratorio		261,209	261,209	261,208.99	261,208.99	0
Combustibles, Lubricantes y Aditivos		159,760	159,760	159,760.20	159,760.20	0
Vestuario, Blancos, Prendas de Protección y Artículos Deportivos	50,000	89,507	139,507	98,838.36	98,838.36	40,669
Materiales y Suministros Para Seguridad			0	0	0.00	0
Herramientas, Relaciones y Accesorios Menores	51,700	87,284	138,984	67,240.46	67,240.46	71,744
Servicios Generales	631,039	6,262,200	6,893,239	6,800,669.46	6,800,669.46	92,569.84
Servicios Básicos	621,039	840,041	1,361,080	1,361,079.71	1,361,079.71	0
Servicios de Arrendamiento	25,000	284,877	309,877	309,876.71	309,876.71	0
Servicios Profesionales, Científicos, Técnicos y Otros Servicios	10,000	1,837,030	1,847,030	1,847,029.65	1,847,029.65	0
Servicios Financieros, Bancarios y Comerciales	10,000	448,535	458,535	458,010.53	458,010.53	524
Servicios de Instalación, Reparación, Mantenimiento y Conservación		1,595,808	1,595,808	1,595,808.15	1,595,808.15	0
Servicios de Comunicación Social y Publicidad		95,229	95,229	95,229.49	95,229.49	0
Servicios de Traslado y Viáticos	25,000	390,950	415,950	415,338.99	415,338.99	611
Servicios Oficiales	15,000	179,428	194,428	194,427.97	194,427.97	0
Otros Servicios Generales	25,000	590,302	615,302	523,868.26	523,868.26	91,434
Transferencias, Asignaciones, Subsidios y Otras Ayudas	0	30,000	30,000	30,000.00	30,000.00	0
Transferencias Internas y Asignaciones al Sector Público						0
Transferencias al Resto del Sector Público	0	30,000	30,000	30,000.00	30,000.00	0
Subsidios y Subvenciones						0
Ayudas Sociales						0
Pensiones y Jubilaciones						0
Transferencias a Fideicomisos, Mandatos y Otros Análogos						0
Transferencias a la Seguridad Social						0
Donativos						0
Transferencias al Exterior						0
Bienes Muebles, Inmuebles e Intangibles	1,678,158	1,356,767	3,034,925	2,193,704.60	2,193,704.60	839,221
Mobiliario y Equipo de Administración	1,034,195	391,731	1,425,925	781,684.79	781,684.79	644,241
Mobiliario y Equipo Educativo y Recreativo	50,000		50,000	0.00	0.00	50,000
Equipo e Instrumental Médico y de Laboratorio						0
Vehículos y Equipo de Transporte	291,963	965,037	1,257,000	1,257,000.00	1,257,000.00	0
Equipo de Defensa y Seguridad						0
Maquinaria, Otros Equipos y Herramientas						0
Activos Biológicos						0
Bienes Inmuebles						0
Activos Intangibles	300,000		300,000	155,019.81	155,019.81	144,980
Inversión Pública	1,678,158	394,800	2,072,958	900,603.82	900,603.82	1,170,355
Obra Pública en Bienes de Dominio Público	1,678,158	394,800	2,072,958	900,603.82	900,603.82	1,170,355
Obra Pública en Bienes Propios						0
Proyectos Productivos y Acciones de Fomento						0
Inversiones Financieras y Otras Provisiones	0	0	0	0.00	0.00	0
Inversiones Para el Fomento de Actividades Productivas						0
Acciones y Participaciones de Capital						0

Compra de Títulos y Valores							0
Concesión de Préstamos							0
Inversiones en Fideicomisos, Mandatos y Otros Análogos							0
Otras Inversiones Financieras							0
Provisiones para Contingencias y Otras Erogaciones Especiales							0
Participaciones y Aportaciones	0	0	0	0.00	0.00		0
Participaciones							0
Aportaciones							0
Convenios							0
Deuda Pública	0	0	0	0.00	0.00		0
Amortización de la Deuda Pública							0
Intereses de la Deuda Pública							0
Comisiones de la Deuda Pública							0
Gastos de la Deuda Pública							0
Costo por Coberturas							0
Apoyos Financieros							0
Adeudos de Ejercicios Fiscales Anteriores (Adefas)							0
Total del Gasto	23,224,661	21,737,591	44,962,252	39,270,196.38	39,270,196.38		5,692,056


 Lic. Salvador Raul Gonzalez Valenzuela
 Rector


 LCP Servando Sanchez Carrizoza
 Director Administracion y Finanzas



UNIVERSIDAD TECNOLÓGICA DE SAN LUIS RIO COLORADO

CPCA-II-05

Estado Analítico del Ejercicio del Presupuesto de Egresos Detallado - LDF

Clasificación por Objeto del Gasto (Capítulo y Concepto)


Del 01 de Enero al 31 de Diciembre de 2020


CUENTA PÚBLICA : 2020

(PESOS)

Concepto (c)	Egresos					Subejercicio (e)
	Aprobado (d)	Ampliaciones/ (Reducciones)	Modificado	Devengado	Pagado	
I. Gasto No Etiquetado (I=A+B+C+D+E+F+G+H+I)	23,724,661.00	21,737,591.39	44,862,252.39	39,270,156.38	39,270,156.38	5,692,058.01
A. Servicios Personales (A=a1+a2+a3+a4+a5+a6+a7)	19,042,105.00	12,434,156.47	31,476,261.47	26,122,561.74	26,122,561.74	3,353,299.73
a1) Remuneraciones al Personal de Carácter Permanente	10,033,825.00	5,433,987.19	15,467,792.19	13,027,656.02	13,027,656.02	2,440,136.17
a2) Remuneraciones al Personal de Carácter Transitorio	6,000,000.00	3,372,480.47	9,372,480.47	9,372,480.47	9,372,480.47	-
a3) Remuneraciones Adicionales y Especiales	2,700,000.00	11,252.32	2,711,252.32	1,970,600.29	1,970,600.29	740,261.97
a4) Seguridad Social	-	2,015,692.74	2,015,692.74	2,015,692.74	2,015,692.74	-
a5) Otras Prestaciones Sociales y Económicas	300,000.00	1,575,763.75	1,875,763.75	1,709,142.16	1,709,142.16	168,621.59
a6) Pensiones	-	-	-	-	-	-
a7) Pago de Estímulos a Servidores Públicos	8,280.00	25,000.00	33,280.00	27,000.00	27,000.00	6,280.00
B. Materiales y Suministros (B=b1+b2+b3+b4+b5+b6+b7+b8+b9)	199,200.00	1,259,687.23	1,458,887.23	1,222,256.76	1,222,256.76	236,610.47
b1) Materiales de Administración, Emisión de Documentos y Artículos Oficiales	66,450.00	538,009.66	604,459.66	553,601.33	553,601.33	50,856.63
b2) Alimentos y Utensilios	-	36,872.87	36,872.87	36,872.87	36,872.87	-
b3) Materias Primas y Materiales de Producción y Comercialización	-	-	-	-	-	-
b4) Materiales y Artículos de Construcción y de Reparación	31,050.00	87,023.59	118,073.59	44,734.55	44,734.55	73,339.04
b5) Productos Químicos, Farmacéuticos y de Laboratorio	-	261,206.99	261,206.99	261,206.99	261,206.99	-
b6) Combustibles, Lubricantes y Activos	-	159,760.20	159,760.20	159,760.20	159,760.20	-
b7) Vestuario, Boinas, Prendas de Protección y Artículos Deportivos	50,000.00	89,507.16	139,507.16	98,838.36	98,838.36	40,668.80
b8) Materiales y Suministros Para Seguridad	-	-	-	-	-	-
b9) Herramientas, Refacciones y Accesorios Menores	51,700.00	87,284.46	138,984.46	67,240.46	67,240.46	71,744.00
C. Servicios Generales (C=c1+c2+c3+c4+c5+c6+c7+c8+c9)	631,039.00	6,262,200.30	6,893,239.30	6,800,669.46	6,800,669.46	92,568.84
c1) Servicios Básicos	521,039.00	840,040.71	1,361,079.71	1,361,079.71	1,361,079.71	-
c2) Servicios de Arrendamiento	25,000.00	284,876.71	309,876.71	309,876.71	309,876.71	-
c3) Servicios Profesionales, Científicos, Técnicos y Otros Servicios	10,000.00	1,837,029.65	1,847,029.65	1,847,029.65	1,847,029.65	-
c4) Servicios Financieros, Bancarios y Comerciales	10,000.00	448,534.85	458,534.85	458,010.53	458,010.53	524.32
c5) Servicios de Instalación, Reparación, Mantenimiento y Conservación	-	1,595,808.15	1,595,808.15	1,595,808.15	1,595,808.15	-
c6) Servicios de Comunicación Social y Publicidad	-	95,228.49	95,228.49	95,228.49	95,228.49	-
c7) Servicios de Traslado y Viáticos	25,000.00	360,950.48	415,950.48	415,336.99	415,336.99	611.49
c8) Servicios Oficiales	15,000.00	179,427.97	194,427.97	194,427.97	194,427.97	-
c9) Otros Servicios Generales	25,000.00	290,302.29	615,302.29	523,868.26	523,868.26	91,434.03
D. Transferencias, Asignaciones, Subsidios y Otras Ayudas (D=d1+d2+d3+d4+d5+d6+d7+d8+d9)	-	30,000.00	30,000.00	30,000.00	30,000.00	-
d1) Transferencias Internas y Asignaciones al Sector Público	-	-	-	-	-	-
d2) Transferencias al Interior del Sector Público	-	-	-	-	-	-
d3) Subsidios y Subvenciones	-	30,000.00	30,000.00	30,000.00	30,000.00	-
d4) Ayudas Sociales	-	-	-	-	-	-
d5) Pensiones y Jubilaciones	-	-	-	-	-	-
d6) Transferencias a Fideicomisos, Mandatos y Otros Análogos	-	-	-	-	-	-
d7) Transferencias a la Seguridad Social	-	-	-	-	-	-
d8) Donativos	-	-	-	-	-	-
d9) Transferencias al Exterior	-	-	-	-	-	-
E. Bienes Muebles, Inmuebles e Intangibles (E=e1+e2+e3+e4+e5+e6+e7+e8+e9)	1,676,158.00	1,256,767.39	3,032,925.39	2,193,704.60	2,193,704.60	839,220.79
e1) Mobiliario y Equipo de Administración	1,034,184.77	391,730.62	1,425,925.39	761,684.79	761,684.79	664,240.60
e2) Mobiliario y Equipo Educativo y Recreativo	50,000.00	-	50,000.00	-	-	50,000.00
e3) Equipo e Instrumental Médico y de Laboratorio	-	-	-	-	-	-
e4) Vehículos y Equipo de Transporte	291,983.23	965,036.77	1,257,000.00	1,257,000.00	1,257,000.00	-
e5) Equipo de Defensa y Seguridad	-	-	-	-	-	-
e6) Maquinaria, Otros Equipos y Herramientas	-	-	-	-	-	-
e7) Activos Bibliográficos	-	-	-	-	-	-
e8) Bienes Inmuebles	-	-	-	-	-	-
e9) Activos Intangibles	300,000.00	-	300,000.00	155,019.81	155,019.81	144,980.19
F. Inversión Pública (F=f1+f2+f3)	1,676,159.00	394,800.00	2,070,959.00	900,603.82	900,603.82	1,170,355.18
f1) Obra Pública en Bienes de Dominio Público	1,676,159.00	394,800.00	2,070,959.00	900,603.82	900,603.82	1,170,355.18
f2) Obra Pública en Bienes Propios	-	-	-	-	-	-
f3) Proyectos Productivos y Acciones de Fomento	-	-	-	-	-	-
G. Inversiones Financieras y Otras Provisiones (G=g1+g2+g3+g4+g5+g6+g7)	-	-	-	-	-	-
g1) Inversiones Para el Fomento de Actividades Productivas	-	-	-	-	-	-
g2) Acciones y Participaciones de Capital	-	-	-	-	-	-
g3) Compra de Títulos y Valores	-	-	-	-	-	-

e8) Activos Intangibles						
F. Inversión Pública (F=I1+I2+I3)						
I1) Otra Pública en Bienes de Dominio Público						
I2) Otra Pública en Bienes Propios						
I3) Proyectos Productivos y Acciones de Fomento						
G. Inversiones Financieras y Otras Provisiones (G=g1+g2+g3+g4+g5+g6+g7)						
g1) Inversiones Para el Fomento de Actividades Productivas						
g2) Acciones y Participaciones de Capital						
g3) Compra de Títulos y Valores						
g4) Concesión de Préstamos						
g5) Inversiones en Fideicomisos, Mandatos y Otros Análogos						
Fideicomiso de Desastres Naturales (Información)						
g6) Otras Inversiones Financieras						
g7) Provisiones para Contingencias y Otras Erogaciones Especiales						
H. Participaciones y Aportaciones (H=h1+h2+h3)						
h1) Participaciones						
h2) Aportaciones						
h3) Convenios						
I. Deuda Pública (I=i1+i2+i3+i4+i5+i6+i7)						
i1) Amortización de la Deuda Pública						
i2) Intereses de la Deuda Pública						
i3) Comisiones de la Deuda Pública						
i4) Gastos de la Deuda Pública						
i5) Cesos por Coberturas						
i6) Apoyos Financieros						
i7) Adeudos de Ejercicios Fiscales Anteriores (ADEFAS)						
III. Total de Egresos (III = I + II)	23,224,661.00	21,737,591.39	44,962,252.39	39,270,196.38	39,270,196.38	5,692,056.01


 Lic. Salvador Raul Gonzalez Valenzuela
 Rector


 LCP Servando Sanchez Carrizosa
 Director Administracion y Finanzas




UNIVERSIDAD TECNOLÓGICA DE SAN LUIS RIO COLORADO
Estado Analítico del Ejercicio Presupuesto de Egresos
Clasificación Económica (por Tipo de Gasto)


CPCA-II-06

Del 01 de Enero al 31 de Diciembre de 2020

CUENTA PÚBLICA : 2020

Concepto	Egresos Aprobado Anual (1)	Ampliaciones/ (Reducciones) (2)	Egresos Modificado Anual (3=1+2)	Egresos Devengado Acumulado (4)	Egresos Pagado Acumulado (5)	Subejercicio (6 = 3 - 4)
Gasto Corriente	19,872,344	19,986,024	39,858,368	36,175,888	36,175,888	3,682,480
Gasto de Capital	3,352,317	1,751,567	5,103,884	3,094,308	3,094,308	2,009,576
Amortización de la Deuda y Disminución de Pasivos			0			0
Pensiones y Jubilaciones			0			0
Participaciones			0			0
Total del Gasto	23,224,661	21,737,591	44,962,252	39,270,196	39,270,196	5,692,056


 Lic. Salvador Raul Gonzalez Valenzuela
 Rector


 LCP Servando Sanchez Carrizosa
 Director Administración y Finanzas



UNIVERSIDAD TECNOLÓGICA DE SAN LUIS RIO COLORADO
 Estado Analítico del Ejercicio Presupuesto de Egresos
 Clasificación Administrativa (Por Unidad Administrativa)
 Del 01 de Enero al 31 de Diciembre de 2020

CPCA-II-07

CUENTA PÚBLICA : 2020

Clasificación Administrativa (Por Unidad Administrativa)	Egresos Aprobado Anual (1)	Ampliaciones/ (Reducciones) (2)	Egresos Modificado Anual (3+1+2)	Egresos Devengado Acumulado (4)	Egresos Pagado Acumulado (5)	Subejercicio (6=3-4)
Rectoría	23,224,661	21,737,591	44,962,252	39,270,196	39,270,196	5,692,056
Unidad Administrativa 2	0		0			0
Unidad Administrativa 3			0			0
Unidad Administrativa 4			0			0
Unidad Administrativa 5			0			0
Unidad Administrativa 6			0			0
Unidad Administrativa 7			0			0
Unidad Administrativa 8			0			0
Unidad Administrativa 9			0			0
Total del Gasto	23,224,661	21,737,591	44,962,252	39,270,196	39,270,196	5,692,056

[Firma]
 Lic. Salvador Raul Gopzalez Valenzuela
 -Rector

[Firma]
 LCP Servando Sanchez Carrizosa
 Director Administrador y Finanzas



CPCA-II-08

UNIVERSIDAD TECNOLÓGICA DE SAN LUIS RIO COLORADO

Estado Analítico del Ejercicio del Presupuesto de Egresos Detallado - LDF

Clasificación Administrativa

Del 01 de Enero al 31 de Diciembre de 2020

CUENTA PÚBLICA : 2020

(PESOS)

Concepto (c)	Egresos					Subejercicio (e)
	Aprobado (d)	Ampliaciones/ (Reducciones)	Modificado	Devengado	Pagado	
I. Gasto No Etiquetado (I=A+B+C+D+E+F+G+H)	23,224,661.00	21,737,591.39	44,962,252.39	39,270,196.38	39,270,196.38	5,692,056.01
A. Rectoría	23,224,661.00	21,737,591.39	44,962,252.39	39,270,196.38	39,270,196.38	5,692,056.01
B. Dependencia o Unidad Administrativa 2						
C. Dependencia o Unidad Administrativa 3						
D. Dependencia o Unidad Administrativa 4						
E. Dependencia o Unidad Administrativa 5						
F. Dependencia o Unidad Administrativa 6						
G. Dependencia o Unidad Administrativa 7						
H. Dependencia o Unidad Administrativa xx						
II. Gasto Etiquetado (II=A+B+C+D+E+F+G+H)						
A. Dependencia o Unidad Administrativa 1						
B. Dependencia o Unidad Administrativa 2						
C. Dependencia o Unidad Administrativa 3						
D. Dependencia o Unidad Administrativa 4						
E. Dependencia o Unidad Administrativa 5						
F. Dependencia o Unidad Administrativa 6						
G. Dependencia o Unidad Administrativa 7						
H. Dependencia o Unidad Administrativa xx						
III. Total de Egresos (III = I + II)	23,224,661.00	21,737,591.39	44,962,252.39	39,270,196.38	39,270,196.38	5,692,056.01

[Handwritten Signature]

Lic. Salvador Raul Gonzalez Valenzuela
Rector


LCP Servando Sanchez Carrizoza
Director Administracion y Finanzas



UNIVERSIDAD TECNOLÓGICA DE SAN LUIS RIO COLORADO
 Estado Analítico del Ejercicio: Presupuesto de Egresos
 Clasificación Administrativa (Por Poderes)
 Del 01 de Enero al 31 de Diciembre de 2020

CPCCA-II-09
 CUENTA PÚBLICA : 2020

Clasificación Administrativa (Por Poderes)	Egresos Aprobado Anual (1)	Ampliaciones/ Reducciones (2)	Egresos Modificado Anual (3=1+2)	Egresos Devengado Acumulado (4)	Egresos Pagado Acumulado (5)	Subejercicio (6=3-4)
Poder Ejecutivo	23,224,661	21,737,591	44,962,252	39,270,196	39,270,196	5,692,056
Poder Legislativo			0			0
Poder Judicial			0			0
Organos Autónomos			0			0
Total del Gasto	23,224,661	21,737,591	44,962,252	39,270,196	39,270,196	5,692,056


 Lic. Salvador Raul Gonzalez Valenzuela
 Rector




 LCP Servando Sanchez Carrizoza
 Director Administración y Finanzas


UNIVERSIDAD TECNOLÓGICA DE SAN LUIS RIO COLORADO
 Estado Analítico del Ejercicio Presupuesto de Egresos
 Clasificación Administrativa (Por Tipo de Organismos o Entidad Paraestatal)


CPCA-II-10

Del 01 de Enero al 31 de Diciembre de 2020

CUENTA PÚBLICA : 2020

Concepto	Egresos Aprobado Anual (1)	Ampliaciones/ (Reducciones) (2)	Egresos Modificaco Anual (3=1+2)	Egresos Devengado Acumulado (4)	Egresos Pagado Acumulado (5)	Subejercicio (6=3-4)
Entidades Paraestatales y Fideicomisos No Empresariales y No Financieros	23,224,661	21,737,591	44,962,252	39,270,196	39,270,196	5,692,056
Instituciones Públicas de la Seguridad, Social			0			0
Entidades Paraestatales Empresariales No Financieras con Participación Estatal Mayoritaria			0			0
Fideicomisos Empresariales No Financieros con Participación Estatal Mayoritaria			0			0
Entidades Paraestatales Empresariales Financieras Monetarias con Participación Estatal Mayoritaria			0			0
Entidades Paraestatales Empresariales Financieras No Monetarias con Participación Estatal Mayoritaria			0			0
Fideicomisos Financieros Públicos con Participación Estatal Mayoritaria			0			0
Total del Gasto	23,224,661	21,737,591	44,962,252	39,270,196	39,270,196	5,692,056


 Lic. Salvador Raul Gonzalez Valenzuela
 Rector


 LCP Servando Sanchez Carrizoza
 Director Administración y Finanzas



UNIVERSIDAD TECNOLÓGICA DE SAN LUIS RIO COLORADO

Estado Analítico del Ejercicio Presupuesto de Egresos

Clasificación Funcional (Finalidad y Función)

Del 01 de Enero al 31 de Diciembre de 2020

TRIMESTRE: 2020

CPCA-II-11

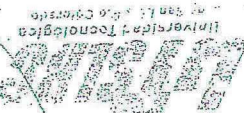
Concepto	(1) Egresos Aprobado Anual	(2) Ampliaciones/ (Reducciones)	(3=1+2) Egresos Modificado Anual	(4) Egresos Devengado Acumulado	(5) Egresos Pagado Acumulado	(6=3-4) Subejercicio
Gobierno	0	0	0	0	0	0
Legislación	0	0	0	0	0	0
Justicia	0	0	0	0	0	0
Coordinación de la Política de Gobierno	0	0	0	0	0	0
Relaciones Externas	0	0	0	0	0	0
Asuntos Financieros y Hacendarios	0	0	0	0	0	0
Seguridad Nacional	0	0	0	0	0	0
Asuntos de Orden Público y Seguridad Interior	0	0	0	0	0	0
Otros Servicios Generales	0	0	0	0	0	0
Desarrollo Social	23,224,661	21,737,591	44,962,252	39,270,196	39,270,196	5,692,056
Protección Ambiental	0	0	0	0	0	0
Viviendas y Servicios a la Comunidad	0	0	0	0	0	0
Salud	0	0	0	0	0	0
Recreación, Cultura y Otras Manifestaciones Sociales	0	0	0	0	0	0
Educación	23,224,661	21,737,591	44,962,252	39,270,196	39,270,196	5,692,056
Protección Social	0	0	0	0	0	0
Otros Asuntos Sociales	0	0	0	0	0	0
Desarrollo Económico	0	0	0	0	0	0
Asuntos Económicos, Comerciales y Laborales en General	0	0	0	0	0	0
Agropecuaria, Silvicultura, Pesca y Caza	0	0	0	0	0	0
Combustibles y Energía	0	0	0	0	0	0
Minería, Manufacturas y Construcción	0	0	0	0	0	0
Transporte	0	0	0	0	0	0
Comunicaciones	0	0	0	0	0	0
Turismo	0	0	0	0	0	0
Ciencia, Tecnología e Innovación	0	0	0	0	0	0
Otras Industrias y Otros Asuntos Económicos	0	0	0	0	0	0
Otras No Clasificadas en funciones anteriores	0	0	0	0	0	0
Transacciones de la Deuda Pública / Costo financiero de la Deuda	0	0	0	0	0	0
Transferencias, Participaciones y Aportaciones entre Diferentes Niveles y Ordenes de gobierno	0	0	0	0	0	0
Saneario del Sistema Financiero	0	0	0	0	0	0
Audios de ejercicios Fiscales Anteriores	0	0	0	0	0	0
Total del Gasto	23,224,661	21,737,591	44,962,252	39,270,196	39,270,196	5,692,056

Lic. Salvador Raul Gonzalez Valenzuela

Rector

LCP Servando Sanchez Carroza

Director Administración y Finanzas



Universidad Tecnológica de San Luis Rio Colorado

UNIVERSIDAD TECNOLÓGICA DE SAN LUIS RIO COLORADO

Estado Analítico del Ejercicio del Presupuesto de Egresos Detallado - LDF

Clasificación Funcional (Finalidad y Función)

Del 01 de Enero al 31 de Diciembre de 2020

(PESOS)

CPCA-II-12

CUENTA PÚBLICA : 2020

Concepto (c)	Egresos					Subejercicio (e)
	Aprobado (d)	Ampliaciones/ (Reducciones)	Modificado	Devergado	Pagado	
Gasto No Etiquetado (I=A+B+C+D)	23,224,661.00	21,737,591.39	44,962,252.39	39,270,196.38	39,270,196.38	5,692,056.01
Gobierno (A=a1+a2+a3+a4+a5+a6+a7+a8)						
a1) Legislación						
a2) Justicia						
a3) Coordinación de la Política de Gobierno						
a4) Relaciones Exteriores						
a5) Asuntos Financieros y Hacendarios						
a6) Seguridad Nacional						
a7) Asuntos de Orden Público y de Seguridad Interior						
a8) Otros Servicios Generales						
Desarrollo Social (B=b1+b2+b3+b4+b5+b6+b7)	23,224,661.00	21,737,591.39	44,962,252.39	39,270,196.38	39,270,196.38	5,692,056.01
b1) Protección Ambiental						
b2) Vivienda y Servicios a la Comunidad						
b3) Salud						
b4) Recreación, Cultura y Otras Manifestaciones Sociales						
b5) Educación						
b6) Protección Social	23,224,661.00	21,737,591.39	44,962,252.39	39,270,196.38	39,270,196.38	5,692,056.01
b7) Otros Asuntos Sociales						
Desarrollo Económico (C=c1+c2+c3+c4+c5+c6+c7+c8+c9)						
c1) Asuntos Económicos, Comerciales y Laborales en General						
c2) Agropecuaria, Silvicultura, Pesca y Caza						
c3) Combustibles y Energía						
c4) Minería, Manufacturas y Construcción						
c5) Transporte						

Concepto (c)	Egresos					Subejercicio (g)
	Aprobado (d)	Ampliaciones/ (Reducciones)	Modificado	Devengado	Pagado	
e6) Comunicaciones e7) Turismo e8) Ciencia, Tecnología e Innovación e9) Otras Industrias y Otros Asuntos Económicos						
Otras No Clasificadas en Funciones Anteriores (D=d1+d2+d3+d4) d1) Transacciones de la Deuda Pública / Costo Financiero de la Deuda d2) Transferencias, Participaciones y Aportaciones E/ire Diferentes Niveles y Órdenes de Gobierno d3) Saneamiento del Sistema Financiero d4) Adeudos de Ejercicios Fiscales Anteriores						
Gasto Elijuetado (I=A+B+C+D) Gobierno (A=a1+a2+a3+a4+a5+a6+a7+a8) a1) Legislación a2) Justicia a3) Coordinación de la Política de Gobierno a4) Relaciones Exteriores a5) Asuntos Financieros y Hacendarios a6) Seguridad Nacional a7) Asuntos de Orden Público y de Seguridad Interior a8) Otros Servicios Generales						
Desarrollo Social (B=b1+b2+b3+b4+b5+b6+b7) b1) Protección Ambiental b2) Vivienda y Servicios a la Comunidad b3) Salud b4) Recreación, Cultura y Otras Manifestaciones Sociales b5) Educación b6) Protección Social b7) Otros Asuntos Sociales						
Desarrollo Económico (C=c1+c2+c3+c4+c5+c6+c7+c8+c9) c1) Asuntos Económicos, Comerciales y Laborales en General						

Concepto (c)	Egresos					Subejercicio (e)
	Aprobado (d)	Ampliaciones/ (Reducciones)	Modificado	Devengado	Pagado	
c2) Agropecuaria, Silvicultura, Pesca y Caza						
c3) Combustibles y Energía						
c4) Minería, Manufacturas y Construcción						
c5) Transporte						
c6) Comunicaciones						
c7) Turismo						
c8) Ciencia, Tecnología e Innovación						
c9) Otras Industrias y Otros Asuntos Económicos						
1. Otras No Clasificadas en Funciones Anteriores (D=d1+d2+d3+d4)						
d1) Transacciones de la Deuda Pública / Costo Financiero de la Deuda						
d2) Transferencias, Participaciones y Aportaciones Entre Diferentes Niveles y Ordenes de Gobierno						
d3) Saneamiento del Sistema Financiero						
d4) Adeudos de Ejercicios Fiscales Anteriores						
I. Total de Egresos (III = I + II)	23,224,661.00	21,737,591.39	44,962,252.39	39,270,196.38	39,270,196.38	5,692,056.01

LCP Servando Sanchez Carrizoza
 Director Administración y Finanzas



Lic. Salvador Raul Gonzalez Valenzuela
 Rector



Estado Analítico del Ejercicio Presupuesto de Egresos
 Por Partida del Gasto
 UNIVERSIDAD TECNOLÓGICA DE SAN LUIS RÍO COLORADO
 Del 01 de Enero al 31 de Diciembre de 2020


CPCA-II-13

CUENTA PÚBLICA: 2020

Partida / Descripción	(1)	(2)	(3)	(4)	(5)	(6-3-4)	(7-4)
Egresos Aprobado Anual	Amplicaciones/Reducciones	Egresos Modificado Anual	Egresos Devengado Acumulado	Egresos Pagado Acumulado	Subejercicio	% Avance Anual	
1008 Servicios Personales	12,434,156.47	31,476,261.47	28,122,961.74	28,122,961.74	3,353,299.73	28.3%	
1100 Remuneraciones al personal de carácter permanente	5,433,967	15,467,792	13,027,656	13,027,656	2,440,136	18.4%	
1101 Sueldos base al personal permanente	10,033,825	3,433,967	13,027,656	13,027,656	2,440,136	18.4%	
1102 Sueldos base al personal eventual	6,000,000	3,372,480	9,372,480	9,372,480	0	0.0%	
1103 Sueldos base al personal eventual	6,000,000	3,372,480	9,372,480	9,372,480	0	0.0%	
1104 Ayuda para despesa	2,000,000	2,000,000	565,741	565,741	1,414,259	28.3%	
1200 Remuneraciones al personal de carácter transitorio	6,000,000	3,372,480	9,372,480	9,372,480	0	0.0%	
1222 Sueldos base al personal eventual	6,000,000	3,372,480	9,372,480	9,372,480	0	0.0%	
1220 Sueldos base al personal eventual	6,000,000	3,372,480	9,372,480	9,372,480	0	0.0%	
1300 Remuneraciones adicionales y especiales	2,700,000	2,711,252	1,970,990	1,970,990	740,262	27.4%	
1322 Primas de vacaciones, antigüedad y gratificación de fin de año	2,700,000	2,711,252	1,970,990	1,970,990	740,262	27.4%	
1301 Prima vacaciones	700,000	700,000	595,774	595,774	104,226	85.0%	
1302 Gratificación por fin de año	2,000,000	2,000,000	1,363,064	1,363,064	636,936	68.7%	
1307 Compenesiones							
1307 Compenesiones individuales por servicios especiales	11,252	11,252	11,252	11,252	0	0.0%	
1400 Seguridad Social	2,015,693	2,015,693	2,015,693	2,015,693	0	0.0%	
141 Aportaciones de seguridad social	2,015,693	2,015,693	2,015,693	2,015,693	0	0.0%	
14108 Otras prestaciones de seguridad social	2,015,693	2,015,693	2,015,693	2,015,693	0	0.0%	
1500 Otras prestaciones sociales y económicas	300,000	1,875,764	1,709,142	1,709,142	166,822	55.6%	
152 Incentivos	76,468	76,468	76,468	76,468	0	0.0%	
15201 Incentivos al personal	76,468	76,468	76,468	76,468	0	0.0%	
15202 Prestaciones contractuales	300,000	1,207,296	1,370,898	1,370,898	166,822	45.6%	
15403 Bono para despesa	300,000	1,237,520	1,237,520	1,237,520	0	0.0%	
15405 Costos para material didáctico	300,000	300,000	133,378	133,378	166,622	44.8%	
155 Apoyos a la capacitación de los Servidores Públicos	36,000	36,000	36,000	36,000	0	0.0%	
15501 Apoyos a la capacitación	36,000	36,000	36,000	36,000	0	0.0%	
159 Otras prestaciones sociales y económicas	225,776	225,776	225,776	225,776	0	0.0%	
15901 Otras prestaciones	225,776	225,776	225,776	225,776	0	0.0%	
1700 Pagos de utilidades a Servidores Públicos	8,280	25,000	27,000	27,000	6,280	41.8%	
171 Estimulos	8,280	25,000	27,000	27,000	6,280	41.8%	
17102 Estimulo por Productividad y Eficiencia	8,280	25,000	27,000	27,000	6,280	41.8%	
TOTAL del Cuentas Capitulo 1000	19,042,105.00	31,476,261.47	28,122,961.74	28,122,961.74	3,353,299.73	12.4%	

L.C.P. Servando Sánchez Carrizosa
 Director de Administración y Finanzas

Lic. Salvador Raúl González Valenzuela
 Rector





Sistema Estatal de Evaluación
 Estado Analítico del Ejercicio Presupuesto de Egresos
 Por Partida del Gasto
 UNIVERSIDAD TECNOLÓGICA DE SAN LUIS RÍO COLORADO
 Del 01 de Enero al 31 de Diciembre de 2020
 (PESOS)

CPCA-II-13

CUENTA PÚBLICA: 2020

Ejercicio del Presupuesto por Partida / Descripción		Egresos Aprobado Anual (1)	Ampliaciones/ (Reducciones) (2)	Egresos Modificado Anual (3=1+2)	Egresos Devengado Acumulado (4)	Egresos Pagado Acumulado (5)	Subejercicio (6=3-4)	% Avance Anual (7=4/3)
3000	Servicios generales	631,039.00	6,262,200.30	6,893,239.30	6,800,669.46	6,800,669.46	92,569.84	99%
3100	Servicios básicos	521,039	840,041	1,361,079.71	1,361,080	1,361,080	0	100%
311	Energía eléctrica	311,039	52,568	363,607.24	363,607	363,607	0	100%
31102	Energía eléctrica a escuelas	311,039	(102,917)	208,121.64	208,122	208,122	0	100%
31103	Servicios e Instalaciones para centros Escolares	-	155,488	155,485.60	155,486	155,486	0	100%
312	Gas	-	-	-	-	-	0	0%
31201	Gas	-	111,793	141,793.34	141,793	141,793	0	100%
313	Agua	30,000	111,793	141,793.34	141,793	141,793	0	100%
31301	Agua	30,000	37,600	67,600.00	67,600	67,600	0	100%
314	Telefonía tradicional	30,000	37,600	67,600.00	67,600	67,600	0	100%
31401	Telefonía tradicional	-	9,434	9,434.00	9,434	9,434	0	100%
315	Telefonía celular	-	9,434	9,434.00	9,434	9,434	0	100%
31501	Telefonía celular	-	9,434	9,434.00	9,434	9,434	0	100%
317	Servicio de acceso a Internet, redes y procesamiento de información	150,000	559,343	709,343.35	709,343	709,343	0	100%
31701	Servicio de acceso a internet, redes y procesamiento de información	150,000	559,343	709,343.35	709,343	709,343	0	100%
318	Servicios postales y telegráficos	-	69,302	69,301.78	69,302	69,302	0	100%
31801	Servicio postal	-	69,302	69,301.78	69,302	69,302	0	100%
3200	Servicio de arrendamiento	25,000	284,877	309,876.71	309,877	309,877	0	100%
322	Arrendamiento de Edificios	-	7,168	7,168.16	7,168	7,168	0	100%
32201	Arrendamiento de Edificios	-	7,168	7,168.16	7,168	7,168	0	100%
323	Arrendamiento de mobiliario y equipo de administración, educacional y recreativo	-	110,666	110,666.35	110,666	110,666	0	100%
32302	Arrendamiento de bienes y equipos informáticos	-	110,666	110,666.35	110,666	110,666	0	100%
325	Arrendamiento de equipo de transporte	-	3,780	3,780.00	3,780	3,780	0	100%
32501	Arrendamiento de equipo de transporte	-	3,780	3,780.00	3,780	3,780	0	100%
327	Arrendamiento de activos intangibles	25,000	163,262	188,262.20	188,262	188,262	0	100%
32701	Patentes, regalías y otros	25,000	163,262	188,262.20	188,262	188,262	0	100%
3300	Servicios profesionales, científicos, técnicos y otros servicios	10,000	1,637,030	1,647,029.65	1,647,030	1,647,030	0	100%
331	Servicios legales, de contabilidad, auditorías y relacionados	-	813,807	813,806.71	813,807	813,807	0	100%
33101	Servicios legales, de contabilidad, auditorías y relacionados	-	813,807	813,806.71	813,807	813,807	0	100%
333	Servicios de consultoría en tecnologías de la información	10,000	307,761	317,760.95	317,761	317,761	0	100%
33301	Servicios de Informática	10,000	307,761	317,760.95	317,761	317,761	0	100%
33302	Servicios de consultoría	-	71,385	71,385.11	71,385	71,385	0	100%
334	Servicios de capacitación	-	71,385	71,385.11	71,385	71,385	0	100%
33401	Servicios de capacitación	-	71,385	71,385.11	71,385	71,385	0	100%
336	Servicios de apoyo administrativo, traducción, fotocopiado e impresión	-	139,683	139,683.00	139,683	139,683	0	100%
33603	Impresiones y publicaciones oficiales	-	139,683	139,683.00	139,683	139,683	0	100%
33605	Licitaciones, convenios y convocatorias	-	504,394	504,393.88	504,394	504,394	0	100%
338	Servicios de vigilancia	10,000	448,535	458,534.85	458,011	458,011	524	100%
33801	Servicios de vigilancia	10,000	448,535	458,534.85	458,011	458,011	524	100%
3400	Servicios financieros, bancarios y comerciales	10,000	129,963	139,962.56	139,438	139,438	524	100%
341	Servicios Financieros, bancarios	10,000	129,963	139,962.56	139,438	139,438	524	100%
34101	Servicios Financieros, bancarios	10,000	129,963	139,962.56	139,438	139,438	524	100%
344	Seguros de responsabilidad patrimonial y fianzas	-	306,572	306,572.29	306,572	306,572	0	100%
34401	Seguros de responsabilidad patrimonial y fianzas	-	306,572	306,572.29	306,572	306,572	0	100%
346	Almacenaje, Envase y Envolaje	-	12,000	12,000.00	12,000	12,000	0	100%
34601	Almacenaje, Envase y Envolaje	-	12,000	12,000.00	12,000	12,000	0	100%
347	Fletes y maniobras	-	-	-	-	-	0	0%
34701	Fletes y maniobras	-	1,595,808	1,595,808.15	1,595,808	1,595,808	0	100%
3500	Servicios mantenimiento y conservación e instalación	-	469,219	469,219	469,219	469,219	0	100%
351	Conservación y mantenimiento menor de inmuebles	-	431,200	431,200.48	431,200	431,200	0	100%
35101	Mantenimiento y conservación de inmuebles	-	431,200	431,200.48	431,200	431,200	0	100%
35102	Mantenimiento y conservación de áreas deportivas	-	38,019	38,019.00	38,019	38,019	0	100%
35103	Mantenimiento y Conservación de Planteles Escolares	-	-	-	-	-	0	0%
352	Instalación, reparación y mantenimiento de mobiliario y equipo de administración, educacional y recreativo	-	-	-	-	-	0	0%
35201	Mantenimiento y conservación de mobiliario y equipo	-	-	-	-	-	0	0%
35202	Mant y conservación de mob y eq para esc. Lab y talleres	-	-	-	-	-	0	0%
355	Reparación y mantenimiento de equipo de transporte	-	83,475	83,474.70	83,475	83,475	0	100%
35501	Mantenimiento de equipo de transporte	-	83,475	83,474.70	83,475	83,475	0	100%
357	Instalación, Reparación y Mantenimiento de Maquinaria, Otros Equipos y Herramientas	-	373,453	373,453.13	373,453	373,453	0	100%
35701	Mantenimiento y Conservación de Maquinaria y equipo	-	373,453	373,453.13	373,453	373,453	0	100%
358	Servicios de limpieza y manejo de desechos	-	483,864	483,864.00	483,864	483,864	0	100%
35801	Servicios de limpieza y manejo de desechos	-	483,864	483,864.00	483,864	483,864	0	100%
359	Servicios de jardinería y fumigación	-	185,797	185,796.84	185,797	185,797	0	100%
35901	Servicios de jardinería y fumigación	-	185,797	185,796.84	185,797	185,797	0	100%
3600	Servicios de comunicación social y publicidad	-	95,229	95,229.49	95,229	95,229	0	100%
361	Difusión por radio, televisión y otros medios de mensajes sobre programas y actividades gubernamentales	-	95,229	95,229.49	95,229	95,229	0	100%
36101	Difusión por radio, televisión y otros medios de mensajes sobre programas y actividades gubernamentales	-	95,229	95,229.49	95,229	95,229	0	100%
362	Difusión por radio, televisión y otros medios de mensajes comerciales	-	-	-	-	-	0	0%
36201	Difusión por radio, televisión y otros medios de mensajes comerciales	-	-	-	-	-	0	0%
365	Servicios de la Industria Fílmica del Sonido y del Video	-	-	-	-	-	0	0%
36501	Servicios de la Industria Fílmica del Sonido y del Video	-	-	-	-	-	0	0%



Sistema Estatal de Evaluación
 Estado Analítico del Ejercicio Presupuestado de Egresos
 Por Partida del Gasto
 UNIVERSIDAD TECNOLÓGICA DE SAN LUIS RÍO COLORADO
 Del 01 de Enero al 31 de Diciembre de 2020
 (PESOS)

CPCA-II-13

CUENTA PÚBLICA: 2020

Ejercicio del Presupuesto por Partida / Descripción		Egresos Aprobado Anual	Ampliaciones/ (Reducciones)	Egresos Modificado Anual	Egresos Devengado Acumulado	Egresos Pagado Acumulado	Subejercicio	% Avance Anual
		(1)	(2)	(3)=(1+2)	(4)	(5)	(6 = 3 - 4)	(7 = 4/3)
2000	Materiales y suministros	199,200.00	1,324,415.39	1,458,667.23	1,222,256.76	1,222,256.76	236,610.47	84%
2100	Materiales de administración	66,450	602,758	604,460	553,601	553,601	50,859	92%
211	Materiales, útiles y equipos menores de oficina	66,450	39,890	106,340	55,481	55,481	50,859	52%
21101	Materiales, útiles y equipos menores de oficina	66,450	39,890	106,340	55,481	55,481	50,859	52%
212	Materiales y útiles de impresión y reproducción	-	255,651	255,651	255,651	255,651	0	100%
21201	Materiales y útiles de impresión y reproducción	-	255,651	255,651	255,651	255,651	0	100%
213	Material estadístico y geográfico	-	-	-	-	-	0	0%
21301	Material estadístico y geográfico	-	-	-	-	-	0	0%
214	Materiales, útiles y equipos menores de tecnologías de la información	-	64,748	64,748	64,748	64,748	0	100%
21401	Materiales y útiles para el procesamiento de equipos y bienes informáticos	-	64,748	64,748	64,748	64,748	0	100%
215	Material impreso e información digital	-	-	-	-	-	0	0%
21501	Material para información	-	-	-	-	-	0	0%
216	Material de limpieza	-	177,721	177,721	177,721	177,721	0	100%
21601	Material de limpieza	-	177,721	177,721	177,721	177,721	0	100%
217	Materiales y útiles de enseñanza	-	-	-	-	-	0	0%
21701	Materiales educativos	-	-	-	-	-	0	0%
218	Materiales para el registro de identificación de bienes y personas	-	-	-	-	-	0	0%
21801	Placas, engomados calcomanías y hologramas	-	-	-	-	-	0	0%
21802	Emisión de Licencias de conducir	-	-	-	-	-	0	0%
2200	Alimentos y utensilios	-	36,873	36,873	36,873	36,873	0	100%
221	Productos alimenticios para personas	-	36,873	36,873	36,873	36,873	0	100%
22101	Productos alimenticios para el personal de las instalaciones	-	36,873	36,873	36,873	36,873	0	100%
22105	Adquisición de agua potable	-	-	-	-	-	0	0%
223	Utensilios para el servicio de alimentación	-	-	-	-	-	0	0%
22301	Utensilios para el servicio de alimentación	-	-	-	-	-	0	0%
2400	Materiales y artículos de construcción y de reparación	31,050	87,024	118,074	44,735	44,735	73,339	36%
241	Productos minerales no metálicos	-	-	-	-	-	0	0%
24101	Productos minerales no metálicos	-	-	-	-	-	0	0%
246	Material eléctrico y electrónico	31,050	87,024	118,074	44,735	44,735	73,339	36%
24601	Material eléctrico y electrónico	31,050	87,024	118,074	44,735	44,735	73,339	36%
247	Artículos metálicos para la construcción	-	-	-	-	-	0	0%
24701	Artículos metálicos para la construcción	-	-	-	-	-	0	0%
248	Materiales Complementarios	-	-	-	-	-	0	0%
24801	Materiales Complementarios	-	-	-	-	-	0	0%
2500	Productos químicos, farmacéuticos y de laboratorio	-	261,209	261,209	261,209	261,209	0	100%
255	Materiales, accesorios y suministros de laboratorio	-	261,209	261,209	261,209	261,209	0	100%
25501	Materiales, accesorios y suministros de laboratorio	-	261,209	261,209	261,209	261,209	0	100%
2600	Combustibles, lubricantes y aditivos	-	159,760	159,760	159,760	159,760	0	100%
261	Combustibles, lubricantes y aditivos	-	159,760	159,760	159,760	159,760	0	100%
26101	Combustibles	-	159,760	159,760	159,760	159,760	0	100%
2700	Vestuario, blancos, prendas de producción y artículos deportivos	50,000	89,507	139,507	89,836	89,836	40,669	71%
271	Vestuario y uniformes	-	89,507	89,507	89,507	89,507	0	100%
27101	Vestuario y uniformes	-	89,507	89,507	89,507	89,507	0	100%
272	Prendas de seguridad y protección personal	-	-	-	-	-	0	0%
27201	Prendas de seguridad y protección personal	-	-	-	-	-	0	0%
273	Artículos Deportivos	50,000	-	50,000	9,331	9,331	40,669	19%
27301	Artículos Deportivos	50,000	-	50,000	9,331	9,331	40,669	19%
2900	Herramientas, refacciones y accesorios menores	51,700	67,284	138,984	67,240	67,240	71,744	45%
291	Herramientas menores	-	-	-	-	-	0	0%
29101	Herramientas menores	-	-	-	-	-	0	0%
292	Refacciones y Accesorios Menores de Edificios	31,000	28,059	59,059	18,015	18,015	41,044	31%
29201	Refacciones y Accesorios Menores de Edificios	31,000	28,059	59,059	18,015	18,015	41,044	31%
293	Refacciones y Accesorios menores de mobiliario y equipo de administración, educacional y recreativo	20,700	10,000	30,700	-	-	30,700	0%
29301	Refacciones y Accesorios menores de mobiliario y equipo de administración, educacional y recreativo	20,700	10,000	30,700	-	-	30,700	0%
294	Refacciones y accesorios menores de equipo de computo y tecnologías de la información	-	21,103	21,103	21,103	21,103	0	100%
29401	Refacciones y accesorios menores de equipo de computo y tecnologías de la información	-	21,103	21,103	21,103	21,103	0	100%
296	Refacciones y accesorios menores de Equipo de Transporte	-	28,123	28,123	28,123	28,123	0	100%
29601	Refacciones y accesorios menores de Equipo de Transporte	-	28,123	28,123	28,123	28,123	0	100%
Total del Gasto Capítulo 2000		199,200.00	1,259,667.23	1,458,667.23	1,222,256.76	1,222,256.76	236,610.47	

Lic. Salvador Raúl González Valenzuela
 Rector

L.C.P. Servando Sánchez Carrizosa
 Director de Administración y Finanzas

3700	Servicios de traslado y viáticos	25,000	390,950	415,950.48	415,339	415,339	611	100%
371	Pasajes aéreos	-	208,857	208,857.48	208,857	208,857	0	100%
37101	Pasajes aéreos	-	208,857	208,857.48	208,857	208,857	0	100%
372	Pasajes terrestres	15,000	-	15,000.00	14,389	14,389	611	85%
37201	Pasajes terrestres	15,000	-	15,000.00	14,389	14,389	611	85%
375	Viáticos en el país	10,000	171,250	181,250.00	181,250	181,250	0	100%
37501	Viáticos en el país	10,000	148,150	158,150.00	158,150	158,150	0	100%
37502	Gastos de camino	-	23,100	23,100.00	23,100	23,100	0	100%
376	Viáticos en el extranjero	-	-	-	-	-	0	0%
37601	Viáticos en el extranjero	-	-	-	-	-	0	0%
379	Otros servicios de traslado y hospedaje	-	10,843	10,843.00	10,843	10,843	0	100%
37901	Cuotas	-	10,843	10,843.00	10,843	10,843	0	100%
3800	Servicios oficiales	15,000	179,428	194,427.97	194,428	194,428	0	100%
381	Gastos de ceremonial	-	84,726	84,725.51	84,726	84,726	0	100%
38101	Gastos de ceremonial	-	84,726	84,725.51	84,726	84,726	0	100%
382	Gastos de orden social y cultural	15,000	91,702	106,702.46	106,702	106,702	0	100%
38201	Gastos de orden social y cultural	15,000	91,702	106,702.46	106,702	106,702	0	100%
383	Congresos y convenciones	-	3,000.00	3,000.00	3,000	3,000	0	100%
38301	Congresos y convenciones	-	3,000	3,000.00	3,000	3,000	0	100%
384	Exposiciones	-	-	-	-	-	0	0%
38401	Exposiciones	-	-	-	-	-	0	0%
3900	Otros servicios generales	25,000	590,302	615,302.28	523,868	523,868	91,434	85%
392	Impuestos y derechos	25,000	16,666	41,665.66	18,868	18,868	22,798	45%
39201	Impuestos y derechos	25,000	16,666	41,665.66	18,868	18,868	22,798	45%
398	Impuestos sobre Nominas y otros que se deriven de una Relacion Laboral	-	573,637	573,636.63	505,000	505,000	68,636	88%
39801	Impuestos sobre Nominas	-	573,637	573,636.63	505,000	505,000	68,636	88%
Total del Gasto Capitulo 3000		631,039.00	6,252,200.30	6,893,239.30	6,800,669.46	6,800,669.46	92,569.84	

Lic. Salvador Raúl González Valenzuela
Rector

L.C.P. Servando Sánchez Carrizoza
Director de Administración y Finanzas





Estado Analítico del Ejercicio Presupuesto de Egresos
Por Partida del Gasto
UNIVERSIDAD TECNOLÓGICA DE SAN LUIS RÍO COLORADO
Del 01 de Enero al 31 de Diciembre de 2020
(PESOS)

CPCA-II-13

CUENTA PÚBLICA: 2020

Ejercicio del Presupuesto por Partida / Descripción		Egresos Aprobado Anual (1)	Ampliaciones/ (Reducciones) (2)	Egresos Modificado Anual (3=1+2)	Egresos Devengado Acumulado (4)	Egresos Pagado Acumulado (5)	Subejercicio (6=3-4)	% Avance Anual (7=6/3)
4000	Transferencias, asignaciones, subsidios y otras ayudas							
4300	Subsidios y Subvenciones							
439	Otros subsidios							
43901	Subsidios para capacitación y becas		30,000	30,000	30,000	30,000	0	0
4400	Ayudas sociales							
442	Becas y otras ayudas para programas de capacitación							
44201	Becas educativas							
44203	Becas de Educación Media y Superior							
44204	Fomento deportivo							
	Total del Gasto Capítulo 4000		30,000	30,000	30,000	30,000		100%

Lic. Salvador Raúl González Valenzuela
Rector

L.C.P. Servanda Sánchez Carrizoza
Director de Administración y Finanzas



Sistema Estatal de Evaluación
Estado Analítico del Ejercicio Presupuesto de Egresos
Por Partida del Gasto
UNIVERSIDAD TECNOLÓGICA DE SAN LUIS RÍO COLORADO
Del 01 de Enero al 31 de Diciembre de 2020
(PESOS)

CPCA-II-13

CUENTA PÚBLICA: 2020

Ejercicio del Presupuesto por Partida / Descripción		Egresos Aprobado Anual (1)	Ampliaciones/ (Reducciones) (2)	Egresos Modificado Anual (3=1+2)	Egresos Devengado Acumulado (4)	Egresos Pagado Acumulado (5)	Subejercicio (6=3-4)	% Avance Anual (7=4/3)
5000	Bienes muebles, inmuebles e intangibles	1,676,158	1,356,767	3,032,925	2,193,705	2,193,705	839,221	27%
5100	Mobiliario y equipo de administración	1,034,195	391,731	1,425,925	781,685	781,685	644,241	55%
511	Muebles de oficina y estantería	105,300	3,165	108,465	3,165	3,165	105,300	3%
51101	Muebles de oficina y estantería	105,300	3,165,00	108,465	3,165	3,165	105,300	3%
513	Bienes artísticos, culturales y científicos	-	-	-	-	-	0	0%
51301	Bienes artísticos, culturales y científicos	-	-	-	-	-	0	0%
516	Equipo de computa y de tecnologías de la información	344,577	25,000	369,577	24,897	24,897	344,680	7%
51501	Bienes informáticos	344,577	25,000	369,577	24,897	24,897	344,680	7%
519	Otros mobiliarios y equipo de administración	584,318	363,566	947,884	753,623	753,623	194,261	20%
51901	Equipo de Administración	-	-	-	-	-	0	0%
51902	Mobiliario y equipo para escuelas, laboratorios y talleres	584,318	363,566	947,884	753,623	753,623	194,261	20%
5200	Mobiliario y equipo educacional y recreativo	50,000	-	50,000	-	-	50,000	0%
521	Equipos y aparatos audiovisuales	50,000	-	50,000	-	-	50,000	0%
52101	Equipos y aparatos audiovisuales	50,000	-	50,000	-	-	50,000	0%
523	Cámaras fotográficas y de video	-	-	-	-	-	0	0%
52301	Cámaras fotográficas y de video	-	-	-	-	-	0	0%
5400	Vehículos y equipo de transporte	291,963	965,037	1,257,000	1,257,000	1,257,000	0	100%
541	Vehículos y equipo de transporte	291,963	965,037	1,257,000	1,257,000	1,257,000	0	100%
54101	Automóviles y camiones	291,963	965,037	1,257,000	1,257,000	1,257,000	0	100%
5600	Maquinaria, otros equipos y herramientas	-	-	-	-	-	0	0%
561	Maquinaria y equipo agropecuario	-	-	-	-	-	0	0%
56101	Maquinaria y equipo agropecuario	-	-	-	-	-	0	0%
562	Maquinaria y equipo industrial	-	-	-	-	-	0	0%
56201	Maquinaria y equipo industrial	-	-	-	-	-	0	0%
564	Sistemas de aire acondicionado, calefacción y refrigeración Industrial	-	-	-	-	-	0	0%
56401	Sistemas de aire acondicionado, calefacción y refrigeración Industrial	-	-	-	-	-	0	0%
5800	Bienes Inmuebles	-	-	-	-	-	0	0%
581	Terrenos	-	-	-	-	-	0	0%
58101	Terrenos	-	-	-	-	-	0	0%
5900	Activos Intangibles	300,000	-	300,000	155,020	155,020	144,980	52%
591	Software	300,000	-	300,000	155,020	155,020	144,980	52%
59101	Software	300,000	-	300,000	155,020	155,020	144,980	52%
597	Licencias informáticas e intelectuales	-	-	-	0	0	0	0%
59701	Licencias informáticas e intelectuales	-	-	-	0	0	0	0%
Total del Gasto Capítulo 5000		1,676,158.00	1,356,767.89	3,032,925.39	2,193,704.60	2,193,704.60	839,220.79	

Lic. Salvador Raúl González Valenzuela
Rector

L.C.P. Servando Sánchez Carrizoza
Director de Administración y Finanzas



Sistema Estatal de Evaluación
 Estado Analítico del Ejercicio Presupuesto de Egresos
 Por Partida del Gasto
 UNIVERSIDAD TECNOLÓGICA DE SAN LUIS RÍO COLORADO
 Del 01 de Enero al 31 de Diciembre de 2020
 (PESOS)

CPCA-II-13

CUENTA PÚBLICA: 2020

Ejercicio del Presupuesto por Partida / Descripción		Egresos Aprobado Anual (1)	Ampliaciones/ (Reducciones) (2)	Egresos Modificado Anual (3=1+2)	Egresos Devengado Acumulado (4)	Egresos Pagado Acumulado (5)	Subejercicio (6=3-4)	% Avance Anual (7=4/3)
6000	Inversión Pública	1,676,159	394,800	2,070,959	900,604	900,604	1,170,355	43%
6200	Obras Públicas en bienes propios	1,676,159	394,800	2,070,959	900,604	900,604	1,170,355	43%
622	Edificación no habitacional	1,676,159	394,800	2,070,959	900,604	900,604	1,170,355	43%
62217	Infraestructura y equipamiento en materia de educación superior	1,676,159	394,800	2,070,959	900,604	900,604	1,170,355	43%
Total del Costo Capítulo 6000		1,676,159.00	394,800.00	2,070,959.00	900,603.82	900,603.82	1,170,355.16	0
SALDO TOTAL		\$ 23,224,661.00	\$ 21,737,591.39	\$ 44,962,252.39	\$ 39,270,196.38	\$ 39,270,196.38	\$ 5,692,056.01	

Lic. Salvador Raúl González Valenzuela
 Rector

L.C.P. Servando Sánchez Carrizosa
 Director de Administración y Finanzas



UNIVERSIDAD TECNOLÓGICA DE SAN LUIS RIO COLORADO
 Estado Analítico del Ejercicio de Presupuesto de Egresos- Detallado – LDF
 (Clasificación de Servicios Personales por Categoría)
 Del 01 de Enero al 31 de Diciembre de 2020

CPCA-II-14

(PESOS)

CUENTA PÚBLICA : 2020

Concepto (c)	Egresos					Subejercicio (e)
	Aprobado (d)	Ampliaciones/ (Reducciones)	Modificado	Devengado	Pagado	
I. Gasto No Etiquetado (I=A+B+C+D+E+F)	19,042,105.00	12,434,156.47	31,476,261.47	28,122,961.74	28,122,961.74	3,353,299.73
A. Personal Administrativo y de Servicio Público	13,042,105.00	9,061,676.00	22,103,781.00	18,750,481.27	18,750,481.27	3,353,299.73
B. Magisterio	6,000,000.00	3,372,480.47	9,372,480.47	9,372,480.47	9,372,480.47	
C. Servicios de Salud (C=c1+c2)						
c1) Personal Administrativo						
c2) Personal Médico, Paramédico y afín						
D. Seguridad Pública						
E. Gastos asociados a la implementación de nuevas leyes federales o reformas a las mismas (E = e1 + e2)						
e1) Nombre del Programa o Ley 1						
e2) Nombre del Programa o Ley 2						
F. Sentencias laborales definitivas						
II. Gasto Etiquetado (II=A+B+C+D+E+F)						
A. Personal Administrativo y de Servicio Público						
B. Magisterio						
C. Servicios de Salud (C=c1+c2)						
c1) Personal Administrativo						
c2) Personal Médico, Paramédico y afín						
D. Seguridad Pública						
E. Gastos asociados a la implementación de nuevas leyes federales o reformas a las mismas (E = e1 + e2)						
e1) Nombre del Programa o Ley 1						
e2) Nombre del Programa o Ley 2						
F. Sentencias laborales definitivas						
III. Total del Gasto en Servicios Personales (III = I + II)	19,042,105.00	12,434,156.47	31,476,261.47	28,122,961.74	28,122,961.74	3,353,299.73

Lic. Salvador Raul Gonzalez Valenzuela
 Rector



LCP Servando Sanchez Carrizoza
 Director Administracion y Finanzas

UNIVERSIDAD TECNOLÓGICA DE SAN LUIS RIO COLORADO
 Conciliación entre los Egresos Presupuestarios y los Gastos Contables
 Al 31 de Diciembre de 2020

CPCA-II-15

CUENTA PÚBLICA: 2020

(Pesos)

1. Total de Egresos Presupuestarios		39,270,196.38
2. Menos Egresos Presupuestarios No Contables		3,094,308.42
Materias Primas y Materiales de Producción y Comercialización		
Materiales y Suministros		
Mobiliario y Equipo de Administración	781,684.79	
Mobiliario y Equipo Educativo y Recreativo		
Equipo e Instrumental Médico y de Laboratorio		
Vehículos y Equipo de Transporte	1,257,000.00	
Equipo de Defensa y Seguridad		
Maquinaria, Otros Equipos y Herramientas		
Archivos Biológicos		
Bienes Inmuebles		
Activos Intangibles	155,019.81	
Obra Pública en Bienes de Dominio Público		
Obra Pública en Bienes Propios	900,603.82	
Acciones y Participaciones de Capital		
Compra de Títulos y Valores		
Concesión de Préstamos		
Inversiones en Fideicomisos, Mandatos y Otros Análogos		
Provisiones para Contingencias y Otras Erogaciones Especiales		
Armonización de la Deuda Pública		
Adeudos de Ejercicios Fiscales Anteriores (ADEFAS)		
Otros Egresos Presupuestales No Contables		
3. Más Gastos Contables No Presupuestarios		7,591,366.10
Estimaciones, Depreciaciones, Deterioros, Obsolescencia y Amortizaciones	7,566,020.00	
Provisiones		
Disminución de Inventarios		
Aumento por Insuficiencia de Estimaciones por Pérdida o Deterioro u Obsolescencia		
Aumento por Insuficiencia de Provisiones		
Otros Gastos	25,346.10	
Otros Gastos Contables No Presupuestales		
4. Total de Gasto Contable (4= 1 - 2 + 3)		43,767,254.06

Lic. Salvador Raúl González Valenzuela
 Rector



LIC Servando Sánchez Carrizoza
 Director Administración y Finanzas

UNIVERSIDAD TECNOLÓGICA DE SAN LUIS RIO COLORADO

CPCA-II-16

Endeudamiento Neto

Del 01 de Enero al 31 de Diciembre de 2020

(pesos)

CUENTA PÚBLICA : 2020

Identificación del crédito o Instrumento	Contratación / Colocación	Amortización	Endeudamiento Neto
	A	B	C=A-B
Créditos Bancarios			
1			
2			
3			
4			
5			
6	NADA QUE MANIFESTAR EN ESTE APARTADO		
7			
8			
9			
10			
Total Créditos Bancarios	0.00	0.00	0.00
Otros Instrumentos de Deuda			
1			
2			
3			
4			
5			
6			
7			
8			
9			
10			
Total Otros Instrumentos de Deuda	0.00	0.00	0.00
TOTAL	0.00	0.00	0.00

"Bajo protesta de decir verdad declaramos que los Estados Financieros y sus Notas, son razonablemente correctos y son responsabilidad del emisor"

Lic. Salvador Raúl González Valenzuela
Rector



LCP Servando Sánchez Carrizoza
Director Administración y Finanzas

UNIVERSIDAD TECNOLÓGICA DE SAN LUIS RIO COLORADO

CPCA-II-17

Intereses de la Deuda

Del 01 de Enero al 31 de Diciembre de 2020

TRIMESTRE: 2020

Identificación del crédito o Instrumento	Devengado	Pagado
Créditos Bancarios		
1		
2		
3		
4		
5	NADA QUE MANIFESTAR EN ESTE APARTADO	
6		
7		
8		
9		
10		
Total de Intereses Créditos Bancarios	0.00	0.00
Otros Instrumentos de Deuda		
1		
2		
3		
4		
5		
6		
7		
8		
9		
10		
Total Intereses Otros Instrumentos de Deuda	0.00	0.00
TOTAL	0.00	0.00

"Bajo protesta de decir verdad declaramos que los Estados Financieros y sus Notas, son razonablemente correctos y son responsabilidad del emisor"

Lic. Salvador Raul Gonzalez Valenzuela
Rector



LCP Servando Sanchez Carrizoza
Director Administración y Finanzas

UNIVERSIDAD TECNOLÓGICA DE SAN LUIS RIO COLORADO

Gasto Por Categoría Programática
Del 01 de Enero al 31 de Diciembre de 2020

CPCA-III-01

(PESOS)

CUENTA PÚBLICA : 2020

Concepto	Egresos Aprobado Anual (1)	Ampliaciones/ (Reducciones) (2)	Egresos Modificado Anual (3=1+2)	Egresos Devengado Anual (4)	Egresos Pagado Anual (5)	Subejercicio (6 = 3 - 4)
<i>Programas</i>						
Subsidios: Sector Social y Privado o Estados y Municipios	0	0	0	0	0	0
Sujetos a Reglas de Operación			0			0
Otros Subsidios			0			0
Desempeño de las Funciones:	23,224,661	21,737,591	44,962,252	39,270,196	39,270,196	5,692,056
Prestación de Servicios Públicos	23,224,661	21,737,591	44,962,252	39,270,196	39,270,196	5,692,056
Provisión de Bienes Públicos			0			0
Planeación, Seguimiento y Evaluación de Políticas Públicas			0			0
Promoción y Fomento			0			0
Regulación y Supervisión			0			0
Funciones de las Fuerzas Armadas (Únicamente el Gobierno Federal)			0			0
Específicos			0			0
Proyectos de Inversión			0			0
Administrativos y de Apoyos	0	0	0	0	0	0
Apoyo al Proceso Presupuestario y para Mejorar la Eficiencia Institucional			0			0
Apoyo a la Función Pública y al Mejoramiento de la Gestión			0			0
Operaciones Ajenas			0			0
Compromisos	0	0	0	0	0	0
Obligaciones de Cumplimiento de Resolución Jurisdiccional			0			0
Desastres Naturales			0			0
Obligaciones	0	0	0	0	0	0
Pensiones y Jubilaciones			0			0
Aportaciones a la Seguridad Social			0			0
Aportaciones a Fondos de Estabilización			0			0
Aportaciones a Fondos de Inversión y Reestructura de Pensiones			0			0
Programas de gasto Federalizado (Gobierno Federal)	0	0	0	0	0	0
Gasto Federalizado			0			0
Participaciones a Entidades Federativas y Municipios			0			0
Costo Financiero, Deuda o Apoyo a Deudores y Ahorradores de la Banca			0			0
Adeudos de Ejercicios Fiscales Anteriores			0			0
Total del Gasto	23,224,661	21,737,591	44,962,252	39,270,196	39,270,196	5,692,056

Lic. Salvador Raul Gonzalez Valenzuela
Rector

LCP Servando Sanchez Carrizoza
Director Administración y Finanzas



UNIVERSIDAD TECNOLÓGICA DE SAN LUIS RIO COLORADO

CPCA-III-03

Gastos por proyectos de Inversión
Del 01 de Enero al 31 de Diciembre de 2020

CUENTA PÚBLICA : 2020

GASTO DE INVERSION EJERCIDO:		
NOMBRE DEL PROYECTO	MONTO EROGADO	ORIGEN DEL RECURSO*
NADA QUE MANIFESTAR EN ESTE APARTADO		


* Se deberán informar con todas las fuentes del recurso.

Ya sean obras con Recurso Federal, Recurso Estatal e Ingresos Propios del ente Público.

"Bajo protesta de decir verdad declaramos que los Estados Financieros y sus Notas, son razonablemente correctos y son responsabilidad del emisor"


Lic. Salvador Raul Gonzalez Valenzuela
Rector




LCP Servando Sanchez Carrizoza
Director Administración y Finanzas




Gobierno del
Estado de Sonora

GOBIERNO DEL ESTADO DE SONORA

INFORME DE AVANCE PROGRAMÁTICO 2020 POR INDICADOR

TRIMESTRE: CUARTO

DEPENDENCIA / ENTIDAD		UNIVERSIDAD TECNOLÓGICA DE SAN LUIS RIO COLORADO													
UNIDAD ADMINISTRATIVA		UTSRC UNIVERSIDAD TECNOLÓGICA DE SAN LUIS RIO COLORADO													
CLAVE PROGRAMÁTICA		40872001002503E404E10459N2													
NOMBRE DEL INDICADOR		INDICE DE CAPTACION													
DESCRIPCION		ESTABLECER LA CORRECTA RELACION CON LOS SECTORES PRODUCTIVOS DE BIENES Y SERVICIOS APLICADOS Y PRIVADOS, INSTITUCIONALES DE EDUCACION Y LA SOCIEDAD PARA BENEFICIO DE AMBAS PARTES UNIVERSIDAD-ALUMNO													
METODO DE CALCULO		(ASPIRANTES PRE-REGISTRADOS/ REGISTRADOS)*100													
TIPO DE CALCULO		PORCENTUAL													
FUENTE DE VERIFICACION		SISTEMA DE INFORMACION DE APOYO A LA GESTION ESCOLAR													
SENTIDO DEL INDICADOR		ASCENDENTE													
CONTRIBUCION AL PEI		E404 ELEVAR LA CALIDAD DE LA EDUCACION PARA IMPULSAR LA CREATIVIDAD, EL INGENIO, LAS COMPETENCIAS Y LOS VALORES FUNDAMENTALES DE LOS SONORENSES, POTENCIALIZANDO EL PROGRAMA ORIGINAL.													
DATOS		PROGRAMADO ORIGINAL				MODIFICADO				REALIZADO				% DE AVANCE TRIMESTRAL	
PRIMERO	SEGUNDO	TERCERO	CUARTO	ANUAL	PRIMERO	SEGUNDO	TERCERO	CUARTO	ANUAL	PRIMERO	SEGUNDO	TERCERO	CUARTO		
0.00%	0.00%	100%	0.00%	100%	0.00%	0.00%	100%	0.00%	100%	0.00%	0.00%	122.73%	0.00%	0.00%	
NUMERADOR	0.00	0.00	330.00	0.00	330.00	0.00	0.00	330.00	0.00	330.00	0.00	405.00	0.00	0.00	
DENOMINADOR	0.00	0.00	330.00	0.00	330.00	0.00	0.00	330.00	0.00	330.00	0.00	330.00	0.00	0.00	
EVALUACION CUALITATIVA		SOLO EN EL TERCER CUATRIMESTRE (SEPTIEMBRE) SE TIENE CAPTACION DE ALUMNOS DE NUEVO INGRESO, ESO POR LA CAPACIDAD DE NUESTRA INSTITUCION Y SU INFRAESTRUCTURA.													
DEPENDENCIA / ENTIDAD		UNIVERSIDAD TECNOLÓGICA DE SAN LUIS RIO COLORADO													
UNIDAD ADMINISTRATIVA		UTSRC UNIVERSIDAD TECNOLÓGICA DE SAN LUIS RIO COLORADO													
CLAVE PROGRAMÁTICA		40872001002503E404E10459N2													
NOMBRE DEL INDICADOR		FOMENTO DE LAS ACTIVIDADES CULTURALES Y DEPORTIVAS													
DESCRIPCION		FOMENTAR EL DEPORTE Y CULTURA MEDIANTE EVENTOS EXTERNOS E INTERNOS DONDE PARTICIPEN NUESTROS ALUMNOS													
METODO DE CALCULO		(# DE EVENTOS REALIZADOS / # DE EVENTOS PROGRAMADOS) *100													
TIPO DE CALCULO		PORCENTUAL													
FUENTE DE VERIFICACION		LISTAS DE ASISTENCIA, BASE DE DATOS Y REGISTROS													
SENTIDO DEL INDICADOR		ASCENDENTE													
CONTRIBUCION AL PEI		E404 ELEVAR LA CALIDAD DE LA EDUCACION PARA IMPULSAR LA CREATIVIDAD, EL INGENIO, LAS COMPETENCIAS Y LOS VALORES FUNDAMENTALES DE LOS SONORENSES, POTENCIALIZANDO EL PROGRAMA ORIGINAL.													
DATOS		PROGRAMADO ORIGINAL				MODIFICADO				REALIZADO				% DE AVANCE TRIMESTRAL	
PRIMERO	SEGUNDO	TERCERO	CUARTO	ANUAL	PRIMERO	SEGUNDO	TERCERO	CUARTO	ANUAL	PRIMERO	SEGUNDO	TERCERO	CUARTO		
0.00%	100%	100%	100%	100.00%	0.00%	100%	100%	100%	100.00%	0.00%	0.00%	0.00%	0.00%	0.00%	
NUMERADOR	0.00	6.00	7.00	6.00	19.00	6.00	7.00	6.00	19.00	0.00	0.00	0.00	0.00	0.00%	
DENOMINADOR	0.00	6.00	7.00	6.00	19.00	6.00	7.00	6.00	19.00	0.00	0.00	0.00	0.00	0.00%	
EVALUACION CUALITATIVA		EN ESTE TRIMESTRE NO SE LLEVARON A CABO ACTIVIDADES DEPORTIVAS NI CULTURALES YA QUE LA PANDEMIA POR COVID-19 NO LO PERMITIO													



Gobierno del
Estado de Sonora

GOBIERNO DEL ESTADO DE SONORA

TRIMESTRE: CUARTO


INFORME DE AVANCE PROGRAMÁTICO 2020 POR INDICADOR

DEPENDENCIA / ENTIDAD:	UNIVERSIDAD TECNOLÓGICA DE SAN LUIS RIO COLORADO														
UNIDAD ADMINISTRATIVA:	UTSRC UNIVERSIDAD TECNOLÓGICA DE SAN LUIS RIO COLORADO														
CLAVE PROGRAMÁTICA:	40872001002503E404E10459N2														
NOMBRE DEL INDICADOR:	INVESTIGACIONES DEL CUERPO DOCENTE Y/O CUERPOS ACADÉMICOS														
DESCRIPCIÓN:	PUBLICACIONES DE INVESTIGACIONES REALIZADAS EN REVISTAS CON ISSN, ISBN EN REVISTAS RECONOCIDAS POR COMACT.														
MÉTODO DE CÁLCULO:	(NÚMERO DE PUBLICACIONES REALIZADAS / NÚMERO DE PUBLICACIONES PROGRAMADAS) * 100														
TIPO DE CÁLCULO:	PORCENTUAL														
FUENTE DE VERIFICACIÓN:	CONSTANCIAS, PORTADAS E ÍNDICE DE LA REVISTA														
SENTIDO DEL INDICADOR:	ASCENDENTE														
CONTRIBUCIÓN AL PED:	E404 ELEVAR LA CALIDAD DE LA EDUCACIÓN PARA IMPULSAR LA CREATIVIDAD, EL INGENIO, LAS COMPETENCIAS Y LOS VALORES FUNDAMENTALES DE LOS SONORENSES, POTENCIALIZANDO EL														
DATOS	PROGRAMADO ORIGINAL						MODIFICADO						% DE AVANCE TRIMESTRAL		
	PRIMERO	SEGUNDO	TERCERO	CUARTO	ANUAL		PRIMERO	SEGUNDO	TERCERO	CUARTO	ANUAL	PRIMERO		SEGUNDO	TERCERO
META	0.00%	0.00%	100%	100%	100.00%		0.00%	0.00%	100%	100.00%		0.00%	0.00%	0.00%	0.00%
NUMERADOR	0.00	0.00	2.00	2.00	4.00		0.00	0.00	2.00	4.00		0.00	1.00	0.00	0.00
DENOMINADOR	0.00	0.00	2.00	2.00	4.00		0.00	0.00	2.00	4.00		0.00	0.00	2.00	2.00

EVALUACIÓN CUALITATIVA
EN EL CUARTO TRIMESTRE DEL 2020 SE PROGRAMÓ 2 INVESTIGACIONES, NO SE REALIZARON PUBLICACIONES DE INVESTIGACIONES, YA QUE MUCHOS CONGRESOS SE DETUVIERON POR LA CONTINGENCIA DE COVID19.

DEPENDENCIA / ENTIDAD:	UNIVERSIDAD TECNOLÓGICA DE SAN LUIS RIO COLORADO														
UNIDAD ADMINISTRATIVA:	UTSRC UNIVERSIDAD TECNOLÓGICA DE SAN LUIS RIO COLORADO														
CLAVE PROGRAMÁTICA:	40872001002503E404E10459N2														
NOMBRE DEL INDICADOR:	PORCENTAJE DE SATISFACCIÓN SOBRE EL PROCESO DE PROGRAMACIÓN ACADÉMICO														
DESCRIPCIÓN:	ESTABLECER ESTRATEGIAS QUE PERMITAN LA OPERACIÓN Y ORGANIZACIÓN DE LAS ACTIVIDADES DE LA PLANEACIÓN CURRICULAR DE LOS PE, DE ACUERDO A LAS NECESIDADES DE FORMACIÓN DE LOS ESTUDIANTES PARTIENDO DE SUS TRAYECTORIAS ESCOLARES, PERTINENCIA DE LOS PE Y LOS RECURSOS CON QUE CUENTA LA UNIVERSIDAD														
MÉTODO DE CÁLCULO:	SATISFACCIÓN DEL CLIENTE SOBRE EL PROCESO = EL SERVICIO QUE SE ENTREGA A LOS CLIENTES														
TIPO DE CÁLCULO:	PORCENTUAL														
FUENTE DE VERIFICACIÓN:	ENCUESTAS DE SATISFACCIÓN, GRÁFICAS SOBRE NIVELES DE SATISFACCIÓN														
SENTIDO DEL INDICADOR:	ASCENDENTE														
CONTRIBUCIÓN AL PED:	E404 ELEVAR LA CALIDAD DE LA EDUCACIÓN PARA IMPULSAR LA CREATIVIDAD, EL INGENIO, LAS COMPETENCIAS Y LOS VALORES FUNDAMENTALES DE LOS SONORENSES, POTENCIALIZANDO EL														
DATOS	PROGRAMADO ORIGINAL						MODIFICADO						% DE AVANCE TRIMESTRAL		
	PRIMERO	SEGUNDO	TERCERO	CUARTO	ANUAL		PRIMERO	SEGUNDO	TERCERO	CUARTO	ANUAL	PRIMERO		SEGUNDO	TERCERO
META	100%	100%	100%	0.00%	100%		100%	100%	100%	100%		0.00%	100%	100%	0.00%
NUMERADOR	530.00	530.00	530.00	0.00	530.00		530.00	530.00	530.00	530.00		0.00	530.00	530.00	0.00
DENOMINADOR	530.00	530.00	530.00	0.00	530.00		530.00	530.00	530.00	530.00		0.00	530.00	530.00	0.00

EVALUACIÓN CUALITATIVA
NO SE TIENEN NADA PROGRAMADO PARA EL CUARTO TRIMESTRE DEL 2020



Gobierno del Estado de Sonora

GOBIERNO DEL ESTADO DE SONORA

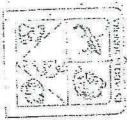
INFORME DE AVANCE PROGRAMÁTICO 2020 POR INDICADOR

TRIMESTRE: CUARTO

DEPENDENCIA / ENTIDAD	UNIVERSIDAD TECNOLÓGICA DE SAN LUIS RIO COLORADO									
UNIDAD ADMINISTRATIVA	UTSRC UNIVERSIDAD TECNOLÓGICA DE SAN LUIS RIO COLORADO									
CLAVE PROGRAMÁTICA	4087200102503E40E10459N2									
NOMBRE DEL INDICADOR	CAPACITACIÓN Y ACTUALIZACIÓN DEL PERSONAL DOCENTE									
DESCRIPCIÓN	NUMERO DE EVENTOS CALENDARIZADOS EN EL AÑO (CURSOS DE ACTUALIZACIÓN, TALLERES)									
MÉTODO DE CÁLCULO	NÚMERO DE EVENTOS EFECTUADOS									
TIPO DE CÁLCULO	ABSOLUTO									
FUENTE DE VERIFICACIÓN	FICHAS TÉCNICAS Y RECONOCIMIENTOS									
SENTIDO DEL INDICADOR	ASCENDENTE									
CONTRIBUCIÓN AL PED	E-04 ELEVAR LA CALIDAD DE LA EDUCACIÓN PARA IMPULSAR LA CREATIVIDAD, EL INGENIO, LAS COMPETENCIAS Y LOS VALORES FUNDAMENTALES DE LOS SONORENSES, POTENCIALIZANDO EL PROGRAMA ORIGINAL.									
DATOS	PROGRAMADO ORIGINAL					MODIFICADO				
	PRIMERO	SEGUNDO	TERCERO	CUARTO	ANUAL	PRIMERO	SEGUNDO	TERCERO	CUARTO	ANUAL
META	0.00	4.00	1.00	1.00	6.00	0.00	4.00	1.00	1.00	6.00
NUMERADOR	0.00	4.00	1.00	1.00	6.00	0.00	4.00	1.00	1.00	6.00
DENOMINADOR										
EVALUACIÓN CUALITATIVA										
SE CONSIDERA EL 100% DE MANERA TRIMESTRAL, "EL 100% PROGRAMADO REPRESENTA LA FORMA ABSOLUTA DE LOS CURSOS DEL PERSONAL DOCENTE, CON RESPECTO AL CUMPLIMIENTO DE LOS CURSOS SE SEGURIRAN PLANEARDO DE MANERA VIRTUAL DEBIDO A LA PANDEMIA, SE SEGUIRA AVANZANDO PARA CUMPLIR CON EL INDICADOR DESEADO.										

DEPENDENCIA / ENTIDAD	UNIVERSIDAD TECNOLÓGICA DE SAN LUIS RIO COLORADO									
UNIDAD ADMINISTRATIVA	UTSRC UNIVERSIDAD TECNOLÓGICA DE SAN LUIS RIO COLORADO									
CLAVE PROGRAMÁTICA	4087200102503E40E10459N2									
NOMBRE DEL INDICADOR	EVENTOS ACADÉMICOS									
DESCRIPCIÓN	NUMERO DE EVENTOS PROGRAMADOS EN EL AÑO (CONFERENCIAS, VISITAS GUIADAS, CONGRESOS, CELEBRACIONES)									
MÉTODO DE CÁLCULO	NÚMERO DE EVENTOS REALIZADOS									
TIPO DE CÁLCULO	ABSOLUTO									
FUENTE DE VERIFICACIÓN	FICHAS TÉCNICAS									
SENTIDO DEL INDICADOR	ASCENDENTE									
CONTRIBUCIÓN AL PED	E-04 ELEVAR LA CALIDAD DE LA EDUCACIÓN PARA IMPULSAR LA CREATIVIDAD, EL INGENIO, LAS COMPETENCIAS Y LOS VALORES FUNDAMENTALES DE LOS SONORENSES, POTENCIALIZANDO EL PROGRAMA ORIGINAL.									
DATOS	PROGRAMADO ORIGINAL					MODIFICADO				
	PRIMERO	SEGUNDO	TERCERO	CUARTO	ANUAL	PRIMERO	SEGUNDO	TERCERO	CUARTO	ANUAL
META	5.00	1.00	4.00	5.00	15.00	5.00	1.00	4.00	5.00	15.00
NUMERADOR	5.00	1.00	4.00	5.00	15.00	5.00	1.00	4.00	5.00	15.00
DENOMINADOR										
EVALUACIÓN CUALITATIVA										
SE CONSIDERA EL 100% DE MANERA TRIMESTRAL, "EL 100% PROGRAMADO REPRESENTA LA MANERA ABSOLUTA DE LOS EVENTOS ACADÉMICOS, ALGUNOS DE ELLOS SE HAN CUMPLIDO DE MANERA VIRTUAL, DEBIDO A LA PANDEMIA, HAY EVENTOS ACADÉMICOS QUE SE PROGRAMARÁN PARA FECHAS POSTERIORES, SE CUMPLIRÁN CON LA EVENTOS DE OCTUBRE A DICIEMBRE 2020 (1TO. TRIMESTRE)										

12-01-2021 16:00



Gobierno del Estado de Sonora

GOBIERNO DEL ESTADO DE SONORA


TRIMESTRE: CUARTO

INFORME DE AVANCE PROGRAMÁTICO 2020 POR INDICADOR

DEPENDENCIA / ENTIDAD	UNIVERSIDAD TECNOLÓGICA DE SAN LUIS RIO COLORADO	ACUMULABLE	NO		
UNIDAD ADMINISTRATIVA	UTSRC UNIVERSIDAD TECNOLÓGICA DE SAN LUIS RIO COLORADO	TIPO DE INDICADOR	ESTRATÉGICO		
CLAVE PROGRAMÁTICA	40872001002503EAD04E10459N2	DIMENSIÓN DEL INDICADOR	EFICIENCIA		
NOMBRE DEL INDICADOR	PLANEACION, DESARROLLO Y EVALUACIÓN DEL PROCESO ENSEÑANZA-APRENDIZAJE	DESCRIPCIÓN DEL NUMERADOR	NUMERO DE ALUMNOS REPROBADOS EN EL ALUMNO		
DESCRIPCIÓN	ESTE INDICADOR MIDE LA EFECTIVIDAD DEL PROCESO ENSEÑANZA-APRENDIZAJE	UNIDAD DE MEDIDA DEL DENOMINADOR	NUMERO DE ALUMNOS INSCRITOS EN EL ALUMNO		
MÉTODO DE CÁLCULO	(NUMERO DE ALUMNOS REPROBADOS EN EL CUATRIMESTRE / NUMERO DE ALUMNOS INSCRITOS	UNIDAD DE MEDIDA DEL NUMERADOR	ALUMNO		
TIPO DE CÁLCULO	PORCENTUAL	DESCRIPCIÓN DEL DENOMINADOR	ALUMNO		
FUENTE DE VERIFICACIÓN	SISTEMA DE GESTIÓN ESCOLAR EN EL APARTADO DE ALUMNOS REPROBADOS Y ALUMNOS	UNIDAD DE MEDIDA DEL DENOMINADOR	ALUMNO		
SENTIDO DEL INDICADOR	DESCENDENTE	DESCRIPCIÓN DE MEDIDA Y LOS VALORES FUNDAMENTALES DE LOS SONORENSES, POTENCIALIZANDO EL	% DE AVANCE TRIMESTRAL		
CONTRIBUCIÓN AL PED	EAD4 ELEVAR LA CALIDAD DE LA EDUCACIÓN PARA IMPULSAR LA CREATIVIDAD, EL INGENIO, LAS COMPETENCIAS Y LOS VALORES FUNDAMENTALES DE LOS SONORENSES, POTENCIALIZANDO EL	MODIFICADO	REALIZADO		
DATOS	PROGRAMADO ORIGINAL	PRIMERO	SEGUNDO	TERCERO	CUARTO
META	ANUAL	3%	3%	3%	3%
NUMERADOR	PRIMERO	0.00%	2.97%	2.98%	2.92%
DENOMINADOR	SEGUNDO	0.00	32.00	29.00	25.00
	TERCERO	0.00	29.00	29.00	25.00
	CUARTO	0.00	972.00	972.00	1079.00
	ANUAL	0.00	1079.00	1079.00	1079.00
	PRIMERO	0.00	39.00	39.00	39.00
	SEGUNDO	3%	39.00	39.00	39.00
	TERCERO	3%	39.00	39.00	39.00
	CUARTO	3%	1300.00	1300.00	1300.00
	ANUAL	3%	1300.00	1300.00	1300.00
	PRIMERO	0.00%	0.00	0.00	0.00
	SEGUNDO	2.97%	32.00	29.00	25.00
	TERCERO	2.98%	29.00	29.00	25.00
	CUARTO	2.92%	972.00	972.00	1079.00
	ANUAL	2.92%	1079.00	1079.00	1079.00
	PRIMERO	0.00%	0.00	0.00	0.00
	SEGUNDO	4.04%	40.00	40.00	27.00
	TERCERO	4.04%	40.00	40.00	27.00
	CUARTO	2.32%	232.00	232.00	166.00
	ANUAL	2.32%	232.00	232.00	166.00

EVALUACIÓN CUALITATIVA
 EL INDICADOR DEL PROCESO ENSEÑANZA - APRENDIZAJE, ES EL ÍNDICE DE REPROBACIÓN CUATRIMESTRAL, SE CONSIDERA LA INFORMACIÓN AL CIERRE CUATRIMESTRAL AL CIERRE DE DICIEMBRE DONDE SE DIERON 27 BAJAS POR REPROBACIÓN DE UN MATRÍCULA TOTAL DE 1,168 ESTUDIANTES, LO QUE NOS DA UN 2.32% DE REPROBACIÓN, SE CONSIDERA QUE SE INCREMENTARON LAS BAJAS DEBIDO A LA FORMA DE IMPARTICIÓN VIRTUAL DERIVADA DE LA PANDEMIA COVID 19





Gobierno del Estado de Sonora

GOBIERNO DEL ESTADO DE SONORA
 INFORME DE AVANCE DEL PROGRAMA OPERATIVO ANUAL 2020

CPCA III-04
 ANUAL

CLAVE	NOMBRE DEL INDICADOR	UNID. MEDIDA	TIPO META	VAL. ACUM.	DATOS		% DE AVANCE ANUAL
					PROGRAMADO ORIGINAL ANUAL	MODIFICADO ANUAL	

DEPENDENCIA / ENTIDAD: 72 UNIVERSIDAD TECNOLÓGICA DE SAN LUIS RIO COLORADO

UNIDAD ADMINISTRATIVA: 001 UTSRC UNIVERSIDAD TECNOLÓGICA DE SAN LUIS RIO COLORADO

EMPLEO	DESCRIPCIÓN	PESOS	P	NO	META		REALIZADO	% DE AVANCE ANUAL
					NUM.	DEN.		
287	EDUCACIÓN SUPERIOR DE CALIDAD PARA EL DESARROLLO				100%		0.00	0.00%
	COORDINACIÓN ADMINISTRATIVA				100%		0.00	0.00%
	PROGRAMA DE CONTROL DE RECURSOS, ADQUISICIONES Y NOMINAS				100%		0.00	0.00%

EVALUACIÓN CUALITATIVA

488	COORDINACIÓN ACADÉMICA	ALUMNO	P	SI	META		REALIZADO	% DE AVANCE ANUAL
					NUM.	DEN.		
	PORCENTAJE DE ALUMNOS QUE TERMINAN ESTADIAS				95.05%		0.00	0.00%
					346.00		0.00	0.00%
					364.00		0.00	0.00%

EVALUACIÓN CUALITATIVA

	INDICE DE CAPTACION	ASPIRANTE	P	NO	META		REALIZADO	% DE AVANCE ANUAL
					NUM.	DEN.		
					100%		0.00	0.00%
					330.00		0.00	0.00%
					330.00		0.00	0.00%

EVALUACIÓN CUALITATIVA

	FOMENTO DE LAS ACTIVIDADES CULTURALES Y DEPORTIVAS	EVENTO	P	SI	META		REALIZADO	% DE AVANCE ANUAL
					NUM.	DEN.		
					100.00%		0.00	0.00%
					19.00		0.00	0.00%
					19.00		0.00	0.00%

EVALUACIÓN CUALITATIVA

	INVESTIGACIONES DEL CUERPO DOCENTE Y/O CUERPOS ACADÉMICOS	PUBLICACIÓN	P	SI	META		REALIZADO	% DE AVANCE ANUAL
					NUM.	DEN.		
					100.00%		0.00	0.00%
					4.00		0.00	0.00%
					4.00		0.00	0.00%

EVALUACIÓN CUALITATIVA

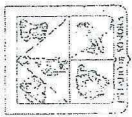
	PORCENTAJE DE SATISFACCIÓN SOBRE EL PROCESO DE PROGRAMACIÓN ACADÉMICO	ENCUESTA	P	NO	META		REALIZADO	% DE AVANCE ANUAL
					NUM.	DEN.		
					100%		0.00	0.00%
					530.00		0.00	0.00%
					530.00		0.00	0.00%

EVALUACIÓN CUALITATIVA

	CAPACITACIÓN Y ACTUALIZACIÓN DEL PERSONAL DOCENTE	CURSO	A	SI	META		REALIZADO	% DE AVANCE ANUAL
					NUM.	DEN.		
					6.00		0.00	0.00%
					6.00		0.00	0.00%
					6.00		0.00	0.00%

EVALUACIÓN CUALITATIVA

12-01-2021 16:00



GOBIERNO DEL ESTADO DE SONORA

GPCA III-04
ANUAL

INFORME DE AVANCE DEL PROGRAMA OPERATIVO ANUAL 2020

Gobierno del
Estado de Sonora

CLAVE	NOMBRE DEL INDICADOR	UNIDAD DE MEDIDA	TIPO META	VAL. ACUM.	DATOS		PROGRAMADO ORIGINAL		MODIFICADO		REALIZADO		% DE AVANCE ANUAL
					A	SI	ANUAL	ANUAL	ANUAL	ANUAL	ANUAL	ANUAL	

DEPENDENCIA / ENTIDAD 72 UNIVERSIDAD TECNOLÓGICA DE SAN LUIS RIO COLORADO

EVENTO	A	SI	META		PROGRAMADO ORIGINAL ANUAL	MODIFICADO ANUAL	REALIZADO ANUAL	% DE AVANCE ANUAL
			NUM	DEN				
EVENTOS ACADÉMICOS			15.00		15.00	15.00	0.00	0.00%
EVALUACIÓN CUALITATIVA								

ALUMNO	P	NO	META		PROGRAMADO ORIGINAL ANUAL	MODIFICADO ANUAL	REALIZADO ANUAL	% DE AVANCE ANUAL
			NUM	DEN				
PLANEACIÓN, DESARROLLO Y EVALUACIÓN DEL PROCESO ENSEÑANZA-APRENDIZAJE			39.00		39.00	38.00	0.00	0.00%
EVALUACIÓN CUALITATIVA								



UNIVERSIDAD TECNOLÓGICA DE SAN LUIS RIO COLORADO		Estrategia de Educación Superior de Calidad para el Desarrollo	
Estrategia de Educación Superior de Calidad para el Desarrollo		EJE 4. Todos los sonorense, todas las oportunidades	
Objetivo 4.1		Reto 04. Elevar la calidad de la educación para impulsar la creatividad, el ingenio, las competencias y los valores fundamentales de los sonorense, potencializando el talento de la persona docente y desarrollando sus capacidades de aprendizaje	
Beneficiarios		Población de 18 a 22 años en el estado de Sonora.	

Educación Superior de calidad para el Desarrollo

Objetivo	Nombre	Indicadores	Satisfacción	Unidad de medida	Ejecución		Meta	Tránsito	Situación		
					2016	2020					
FIN	Cumplir el proceso de los niveles de 18 a 22 años del estado de Sonora a una educación superior de calidad.	Cometura en Educación Superior	Ascendente	Mili. total	Anual	(106,611 / 260,709) * 100 = 41.7% (Ciclo escolar 2017-2018)	(115,382 / 260,709) * 100 = 44.3% (Ciclo escolar 2017-2018)	Anexos Estadísticos de la Dirección Sonora de Educación Superior http://www.uceg.edu.mx Informe de Evaluación de Calidad para el Estado de Sonora a mil millones de millones de años.	El Estado de Sonora cumple con los indicadores de calidad superior de 18 a 22 años		
						Indicador	Porcentaje			Reporte	Reporte
						Indicador	Porcentaje			Reporte	Reporte
Propósito	Los jóvenes del noroeste de Sonora de 18 a 22 años reciben educación de nivel superior con el desarrollo sustentable de la región apoyada en ciencia académica de calidad, actualizada y con pertinencia social.	Puntaje de Programas Educativos	Ascendente	Porcentaje	Anual	(0/6) * 100	(0/6) * 100	Reconocimiento de programa Autovaleado	Las áreas administrativas cumplen con el cumplimiento de indicadores CIEES de la autoevaluación de indicadores, se cuenta con suficiencia presupuestal para atender recomendaciones CIEES		
						Indicador	Porcentaje			Reporte	Reporte
						Indicador	Porcentaje			Reporte	Reporte
Componentes	C1. Transparencia y Rendición de Cuentas C2. Calidad Educativa C3. Igualdad de Género	Garantizar el acceso a la información y fomentar la rendición de cuentas	Ascendente	Absoluto	Trimestral	4	4	Informe trimestral publicado en portal de transparencia	El informe trimestral se presenta en la página de obligaciones del sujeto obligado		
						Indicador	Reporte	Reporte			
						Indicador	Reporte	Reporte			
Componentes	Equipar a las escuelas con las tecnologías de la información y comunicación acorde al proceso de capacitación del personal docente, madres y padres de familia para potenciar el acceso a conocimientos del alumno en apoyo al proceso educativo. Actualizar las estrategias de promoción y difusión de oferta educativa considerando la perspectiva de género. (Alumnos inscritos en el primer cuatrimestre (Septiembre año X) / Total de Egresados del Nivel Medio Superior en la zona de influencia de la UTSLRIC que demandan educación superior (Junio año X)) * 100	Actualizar las estrategias de promoción y difusión de oferta educativa considerando la perspectiva de género	Ascendente	Porcentaje	Anual	(234/779) * 100 = 30%	(417/804) * 100 = 52%	PDA estatal publicado en el portal de la UTSLRIC y portal de transparencia.	La UTSLRIC cuenta con la infraestructura necesaria para atender la educación superior		
						Indicador	Reporte	Reporte			
						Indicador	Reporte	Reporte			

Resultados esperados (Objetivo)	Nombre	Formula	Indicador	Unidad de medida	Frecuencia	Límite base	Meta	Método de verificación	Subíndice
<p>AC102 Fortalecimiento de los servicios educativos (Gestión Académica)</p> <p>AC101 Administración eficiente y en calidad de los recursos humanos, materiales, financieros, tecnológicos y de información (Coordinación Administrativa)</p>	Porcentaje de alumnos que terminan cursos que terminan cursos	$(\text{Alumnos que concluyen estudios} / \text{Total de alumnos que ingresan}) * 100$	Ascendente	Porcentaje	Trimestral	(237/312)*100	(346/364)*100	Sistema de control interno de la UTSLRC, donde se registran los alumnos de estadía	En el proceso de que los alumnos antes de estar se les asigna un asesor interno y un asesor empresarial para validar y certificar el avance de la estadía. En medida de que los cuerpos académicos mantengan la investigación a la editorial a validar, si la editorial valida se publica la investigación.
	Investigaciones del cuerpo docente y/o cuerpos académicos	$(\text{Número de publicaciones realizadas} / \text{número de publicaciones programadas}) * 100$	Ascendente	Porcentaje	Trimestral	(6/6)*100	(3/3)*100	Publicación en revista indexada con ISBN	En el proceso de desarrollo en base a los cursos certificados al aprobarse por lo que se requiere medir el grado de satisfacción del alumno. Docente se desarrolla en base a la calidad casi se va reflejado en el estudiantado.
	Porcentaje de satisfacción sobre el proceso de programación académica	Satisfacción del cliente sobre el proceso = el servicio que se entrega a los clientes / los expectativas de los clientes	Ascendente	Encuesta	Trimestral	53/53	53/53	Encuesta de satisfacción al final de la planeación de la UTSLRC.	Encuesta de satisfacción al final de la planeación de la UTSLRC.
	Capacitación y actualización del personal docente	Número de eventos efectuados	Ascendente	Evento	Trimestral	6/6	6/6	Reconocimientos adquiridos por el personal docente	Satisfacción del alumno. Docente se desarrolla en base a la calidad casi se va reflejado en el estudiantado.
	Eventos académicos	Número de eventos realizados	Ascendente	Evento	Trimestral	18/15	18/15	Ficha técnica del evento, conferencia, visita guiada y congresos.	El docente y el estudiantado se actualizan en temas de visitas a la industria y congresos.
	Planificación, Desarrollo y Evaluación de proceso Educativo-Aprobado	$(\text{Número de alumnos aprobados en el trimestre} / \text{Número de alumnos inscritos en el trimestre}) * 100$	Descendente	Porcentaje	Trimestral	(79/900)*100	(80/1385)*100	Revisión cuatrimestral de bajas. Este se genera por medio del sistema de control interno SIAGE.	El docente por medio de la estadística de comportamiento del cuatrimestre, utiliza estrategias para disminuir las bajas.
	Programa de control de recursos, adquisiciones y nóminas.	Presupuesto ejecutado/presupuesto programado	Constante	Pesos	Trimestral	4/4	4/4	Informe trimestral de ejecución y control de la UTSLRC	Con cumplimiento con la ley de presupuesto en el grado del ejercicio

ACTIVIDADES



Matriz de Indicadores para Resultados

Objetivo	Indicador	Fórmula	Unidades de Medida	Indicador de Medida	Frecuencia	Línea base		Método de Verificación	Evidencias
						2018	2019		
A.1.1. Equidad de Género - (Gobernación Administrativa)	Fomento de las actividades culturales y deportivas Indice de Calidad	(# De eventos realizados / # De aspirantes pre-registrados) * 100	Ascendente Porcentaje	Porcentaje	Trimestral	(18) / 19 100	(19) / 19 100	Lista de estudiantes inscritos en actividades culturales y deportivas	Se cuenta con un programa de actividades culturales; los alumnos desean realizar una actividad cultural La UTSLRC cuenta con un sistema de control interno donde se lleva a cabo el pre-registro del aspirante. SIASE.



UNIVERSIDAD TECNOLÓGICA DE SAN LUIS RIO COLORADO


CPCA-IV-01


Indicadores de Postura Fiscal
Del 01 de Enero al 31 de Diciembre de 2020

TRIMESTRE: 2020

Concepto	Estimado Original Anual	Devengado	Pagado 3
I. Ingresos Presupuestarios (I= 1 + 2)	44,962,252.39	43,283,121.22	43,283,121.22
1. Ingresos Gobierno del Estado 1			
2. Ingresos Sector Paraestatal 1	44,962,252.39	43,283,121.22	43,283,121.22
II. Egresos Presupuestarios (II= 3+4)	44,962,252.39	39,270,196.38	39,270,196.38
3. Egresos del Gobierno de la Entidad Federativa 2			
4. Egresos del Sector Paraestatal 2	44,962,252.39	39,270,196.38	39,270,196.38
III. Balance Presupuestario (Superávit o Déficit) (III= I-II)	0.00	4,012,924.84	4,012,924.84
Concepto	Estimado Original Anual	Devengado	Pagado 3
III. Balance Presupuestario (Superávit o Déficit)	0.00	4,012,924.84	4,012,924.84
IV. Intereses, Comisiones y Gastos de la Deuda.			
V. Balance Primario (superávit o Déficit) (V= III-IV)	0.00	4,012,924.84	4,012,924.84
Concepto	Estimado Original Anual	Devengado	Pagado 3
A. Financiamiento			
B. Amortización de la Deuda			
C. Endeudamiento o Desendeudamiento (C=A-B)	0.00	0.00	0.00

"Bajo protesta de decir verdad declaramos que los Estados Financieros y sus Notas, son razonablemente correctos y son responsabilidad del emisor"


Lic. Salvador Raul Gonzalez Valenzuela
Rector


LCP Servando Sanchez Carrizoza
Director Administración y Finanzas



UNIVERSIDAD TECNOLÓGICA DE SAN LUIS RIO COLORADO
Balance Presupuestario - LDF

CPCA-IV-02

Del 01 de Enero al 31 de Diciembre de 2020

(PESOS)

CUENTA PÚBLICA : 2020

Concepto (c)	Estimado/ Aprobado (d)	Devengado	Recaudado/ Pagado
A. Ingresos Totales (A = A1+A2+A3)	44,962,252	43,283,121	43,283,121
A1. Ingresos de Libre Disposición	3,352,317	4,809,911	4,809,911
A2. Transferencias Federales Etiquetadas	41,609,935	38,473,210	38,473,210
A3. Financiamiento Neto	-	-	-
B. Egresos Presupuestarios ¹ (B = B1+B2)	44,962,252	39,270,196	39,270,196
B1. Gasto No Etiquetado (sin incluir Amortización de la Deuda Pública)	44,962,252	39,270,196	39,270,196
B2. Gasto Etiquetado (sin incluir Amortización de la Deuda Pública)	-	-	-
C. Remanentes del Ejercicio Anterior (C = C1 + C2)	-	-	-
C1. Remanentes de Ingresos de Libre Disposición aplicados en el periodo	-	-	-
C2. Remanentes de Transferencias Federales Etiquetadas aplicados en el periodo	-	-	-
I. Balance Presupuestario (I = A - B + C)	-	4,012,925	4,012,925
II. Balance Presupuestario sin Financiamiento Neto (II = I - A3)	-	4,012,925	4,012,925
III. Balance Presupuestario sin Financiamiento Neto y sin Remanentes del Ejercicio Anterior (III = II - C)	-	4,012,925	4,012,925

Concepto	Aprobado	Devengado	Pagado
E. Intereses, Comisiones y Gastos de la Deuda (E = E1+E2)	-	-	-
E1. Intereses, Comisiones y Gastos de la Deuda con Gasto No Etiquetado	-	-	-
E2. Intereses, Comisiones y Gastos de la Deuda con Gasto Etiquetado	-	-	-
IV. Balance Primario (IV = III + E)	-	4,012,925	4,012,925

Concepto	Estimado/ Aprobado	Devengado	Recaudado/ Pagado
F. Financiamiento (F = F1 + F2)	-	-	-
F1. Financiamiento con Fuente de Pago de Ingresos de Libre Disposición	-	-	-
F2. Financiamiento con Fuente de Pago de Transferencias Federales Etiquetadas	-	-	-
G. Amortización de la Deuda (G = G1 + G2)	-	-	-
G1. Amortización de la Deuda Pública con Gasto No Etiquetado	-	-	-
G2. Amortización de la Deuda Pública con Gasto Etiquetado	-	-	-
A3. Financiamiento Neto (A3 = F - G)	-	-	-

UNIVERSIDAD TECNOLÓGICA DE SAN LUIS RIO COLORADO
Balance Presupuestario - LDF

CPCA-IV-02


Del 01 de Enero al 31 de Diciembre de 2020


(PESOS)


CUENTA PÚBLICA : 2020

Concepto	Estimado/ Aprobado	Devengado	Recaudado/ Pagado
A1. Ingresos de Libre Disposición	3,362,317	4,809,911	4,809,911
A3.1 Financiamiento Neto con Fuente de Pago de Ingresos de Libre Disposición (A3.1 = F1 - G1)	-	-	-
F1. Financiamiento con Fuente de Pago de Ingresos de Libre Disposición	-	-	-
G1. Amortización de la Deuda Pública con Gasto No Etiquetado	-	-	-
B1. Gasto No Etiquetado (sin incluir Amortización de la Deuda Pública)	44,962,252	39,270,196	39,270,196
C1. Remanentes de Ingresos de Libre Disposición aplicados en el periodo	-	-	-
V. Balance Presupuestario de Recursos Disponibles (V = A1 + A3.1 - B1 + C1)	41,609,935	34,460,285	34,460,285
VI. Balance Presupuestario de Recursos Disponibles sin Financiamiento Neto (VI = V - A3.1)	41,609,935	34,460,285	34,460,285

Concepto	Estimado/ Aprobado	Devengado	Recaudado/ Pagado
A2. Transferencias Federales Etiquetadas	41,609,935	38,473,210	38,473,210
A3.2 Financiamiento Neto con Fuente de Pago de Transferencias Federales Etiquetadas (A3.2 = F2 - G2)	-	-	-
F2. Financiamiento con Fuente de Pago de Transferencias Federales Etiquetadas	-	-	-
G2. Amortización de la Deuda Pública con Gasto Etiquetado	-	-	-
B2. Gasto Etiquetado (sin incluir Amortización de la Deuda Pública)	-	-	-
C2. Remanentes de Transferencias Federales Etiquetadas aplicados en el periodo	-	-	-
VII. Balance Presupuestario de Recursos Etiquetados (VII = A2 + A3.2 - B2 + C2)	41,609,935	38,473,210	38,473,210
VIII. Balance Presupuestario de Recursos Etiquetados sin Financiamiento Neto (VIII = VII - A3.2)	41,609,935	38,473,210	38,473,210


Lic. Salvador Raul Gonzalez Valenzuela
Rector


LCP Servando Sanchez Carrizoza
Director Administración y Finanzas



UNIVERSIDAD TECNOLÓGICA DE SAN LUIS RIO COLORADO
 Relación de Cuentas Bancarias Productivas Específicas
 Del 01 de Enero al 31 de Diciembre de 2020
 (pesos)

CPCA-IV-03

CUENTA PÚBLICA : 2020

Fondo, Programa o Convenio	Datos de la Cuenta Bancaria	
	Institución Bancaria	Número de Cuenta
1 PROGRAMA FEDERAL	BANCO SANTANDER (MEXICO),S.A.	18-00007118-8
2 FAMES	BANCO SANTANDER (MEXICO),S.A.	18-00005868-6
3 PRODEP	BANCO NACIONAL DE MEXICO,S.A	7009/4792353
4 PFCE	BANCO SANTANDER (MEXICO),S.A.	18-00012545-8
5 PRODEP	BANCO SANTANDER (MEXICO),S.A.	18-00012942-9
6		
7		
8		
9		
10		
11		
12		
13		
14		
15		
16		

"Bajo protesta de decir verdad declaramos que los Estados Financieros y sus Notas, son razonablemente correctos y son responsabilidad del emisor"

Lic. Salvador Raul Gonzalez Valenzuela
 Rector

Universidad Tecnológica
 de San Luis Rio Colorado

ICP Servando Sanchez Carrizoza
 Director Administración y Finanzas

UNIVERSIDAD TECNOLÓGICA DE SAN LUIS RIO COLORADO
 Relación de Bienes Muebles e Inmuebles que Componen su Patrimonio
 Al 31 de Diciembre de 2020
 (pesos)

CPCA-IV-04

CUENTA PÚBLICA : 2020

	Código	Descripción del Bien	Valor en Libros
	BIENES MUEBLES		
1	311302005		351,568.07
2	311301009		4,084,271.84
3	311303000		8,890,273.24
4			
5			
6			
7			
8			
9			
	BIENES INMUEBLES		
	TERRENOS		
10	311302002		21,069,985.25
11			
	EDIFICIOS		
12	311302001	EDIFICIO	21,310,528.63
13	311302003	EDIFICIO BIBLIOTECA	13,070,141.01
14	311302004	EDIFICIO LABORATORIO	13,471,324.29
15	311302006	EDIFICIO UD2	19,832,394.79
	Y DEMAS INMUEBLES		

Bajo protesta de decir verdad declaramos que los Estados Financieros y sus Notas, son razonablemente correctos y son responsabilidad del emisor

 LCP Salvador Raul González Valenzuela
 Rector

 LCP Servando Sanchez Carrizoza
 Director Administración y Finanzas



UNIVERSIDAD TECNOLÓGICA DE SAN LUIS RIO COLORADO CPCA-IV-06
 CLASIFICACION ECONOMICA DE LOS INGRESOS, DE LOS GASTOS Y DEL FINANCIAMIENTO
 Al 31 de Diciembre de 2020

Código	Concepto	
1	INGRESOS	43,283,121.22
1.1	INGRESOS CORRIENTES	43,283,121.22
1.1.1	Impuestos	-
1.1.1.1	Impuesto sobre el Ingreso, las Utilidades y las Ganancias de Capital	-
1.1.1.1.1	De Personas Físicas	-
1.1.1.1.1.1	Impuesto sobre los Ingresos	-
1.1.1.1.2	De Empresas y Otras Corporaciones (Personas Moreles)	-
1.1.1.1.2.1	Impuesto sobre los Ingresos	-
1.1.1.1.3	No Clasificables	-
1.1.1.2	Impuesto sobre Nómina y la Fuerza de Trabajo	-
1.1.1.2.1	Impuesto sobre Nómina y Asimilables	-
1.1.1.3	Impuesto sobre la Propiedad	-
1.1.1.4	Impuesto sobre los Bienes y Servicios	-
1.1.1.4.1	Impuesto sobre la Producción, el Consumo y las Transacciones	-
1.1.1.4.1.1	Impuesto al Valor Agregado	-
1.1.1.4.1.2	Impuesto especial sobre Producción y Servicios	-
1.1.1.4.1.3	Otros Impuestos Sobre Bienes y Servicios	-
1.1.1.5	Impuesto sobre el Comercio y las Transacciones Internacionales / Comercio Exterior	-
1.1.1.5.1	Impuesto a la Importación	-
1.1.1.5.2	Impuesto a la Exportación	-
1.1.1.6	Impuestos Ecológicos	-
1.1.1.7	Impuesto a los Rendimientos Petroleros	-
1.1.1.8	Otros Impuestos	-
1.1.1.9	Accesorios	-
1.1.2	Contribuciones a la Seguridad Social	-
1.1.2.1	Contribuciones de los Empleados	-
1.1.2.2	Contribuciones de los Empleadores	-
1.1.2.3	Contribuciones de los Trabajadores Por Cuenta Propia o No Empleados	-
1.1.2.4	Contribuciones no Clasificables	-
1.1.3	Contribuciones de Mejoras	-
1.1.4	Derechos, Productos y Aprovechamientos Corrientes	4,899,577.40
1.1.4.1	Derechos No Incluidos en Otros Conceptos	4,899,577.40
1.1.4.2	Productos Corrientes No Incluidos en Otros Conceptos	-
1.1.4.3	Aprovechamientos Corrientes No Incluidos en Otros Conceptos	-
1.1.5	Rentas de la Propiedad	-
1.1.5.1	Intereses	-
1.1.5.1.1	Internos	-
1.1.5.1.2	Externos	-
1.1.5.2	Dividendos y Retiros de las Cuasisociedades	-
1.1.5.3	Arrendamiento de Tierras y Terrenos	-
1.1.5.4	Otros	-
1.1.6	Venta de Bienes y Servicios de Entidades del Gobierno General / Ingresos de Explotación de Entidades Empresariales	-
1.1.6.1	Venta de Establecimientos No de Mercado	-
1.1.6.2	Venta de Establecimientos de Mercado	-
1.1.6.3	Derechos Administrativos	-
1.1.7	Subsidios y Subvenciones Recibidos por Entidades Empresariales Públicas	-
1.1.7.1	Subsidios y Subvenciones Recibidos por Entidades Empresariales Públicas No Financieras	-
1.1.7.2	Subsidios y Subvenciones Recibidos por Entidades Empresariales Públicas Financieras	-
1.1.8	Transferencias, Asignaciones y Donativos Corrientes Recibidos	38,383,543.82
1.1.8.1	Del Sector Privado	-

Código	Concepto	
1.1.8.2	Del Sector Público	18,889,281.00
1.1.8.2.1	De la Federación	18,494,481.00
1.1.8.2.1.1	Transferencias Internas y Asignaciones	18,958,559.50
1.1.8.2.1.2	Transferencias del Resto del Sector Público	-
1.1.8.2.1.3	Pensiones y Jubilaciones	-
1.1.8.2.1.4	Transferencias de Fideicomisos, Mandatos y Contratos Análogos	-
1.1.8.2.2	De Entidades Federativas	-
1.1.8.2.3	De Municipios	394,800.00
1.1.8.3	Del Sector Externo	535,703.32
1.1.8.3.1	De Gobiernos Extranjeros	535,703.32
1.1.8.3.2	De Organismos Internacionales	-
1.1.8.3.3	Del Sector Privado Externo	-
1.1.9	Participaciones	-
1.2	INGRESOS DE CAPITAL	-
1.2.1	Venta (Disposición) de Activos	-
1.2.1.1	Venta de Activos Fijos	-
1.2.1.2	Venta de Objetos de Valor	-
1.2.1.3	Venta de Activos No Producidos	-
1.2.2	Disminución de Existencias	-
1.2.2.1	Materiales y Suministros	-
1.2.2.2	Materias Primas	-
1.2.2.3	Trabajos en Curso	-
1.2.2.4	Bienes Terminados	-
1.2.2.5	Bienes para venta	-
1.2.2.6	Bienes en tránsito	-
1.2.2.7	Existencias de Material de Seguridad y Defensa	-
1.2.3	Incremento de la Depreciación, Amortización, Estimaciones y Provisiones Acumuladas	-
1.2.3.1	Depreciación y Amortización	-
1.2.3.2	Estimaciones por Deterioro de Inventarios	-
1.2.3.3	Otras Estimaciones por pérdida o deterioro	-
1.2.3.4	Provisiones	-
1.2.4	Transferencias, Asignaciones y Donativos de Capital Recibidas	-
1.2.4.1	Del Sector Privado	-
1.2.4.2	Del Sector Público	-
1.2.4.2.1	De la Federación	-
1.2.4.2.1.1	Transferencias Internas y Asignaciones	-
1.2.4.2.1.2	Transferencias del Resto del Sector Público	-
1.2.4.2.1.3	Pensiones y Jubilaciones	-
1.2.4.2.1.4	Transferencias de Fideicomisos, Mandatos y Contratos Análogos	-
1.2.4.2.2	De Entidades Federativas	-
1.2.4.2.3	De Municipios	-
1.2.4.3	Del Sector Externo	-
1.2.4.3.1	De Gobiernos Extranjeros	-
1.2.4.3.2	De Organismos Internacionales	-
1.2.4.3.3	Del Sector Privado Externo	-
1.2.5	Recuperación de Inversiones Financieras Realizadas con Fines de Política	-
1.2.5.1	Venta de Acciones y Participaciones de Capital Adquiridas con Fines de Política	-
1.2.5.2	Valores Representativos de Deuda Adquiridos con Fines de Política	-
1.2.5.3	Venta de Obligaciones Negociables Adquiridas con Fines de Política	-
1.2.5.4	Recuperación de Préstamos Realizados con Fines de Política	-
	TOTAL DE INGRESOS	43,283,121.22
2.	GASTOS	39,270,196.38
2.1	GASTOS CORRIENTES	37,076,491.57
2.1.1	Gastos de Consumo de los Entes del Gobierno General/ Gastos de Explotación de las Entidades Empresariales	37,076,491.57

Código	Concepto	
2.1.1.1	Remuneraciones	28,627,961.92
2.1.1.1.1	Sueldos y Salarios	25,107,269.00
2.1.1.1.2	Contribuciones Sociales	2,015,692.74
2.1.1.1.3	Impuestos sobre Nóminas	505,000.18
2.1.1.2	Compra de Bienes y Servicios	8,448,529.65
2.1.1.3	Variación de Existencias (Disminución (+) Incremento (-))	-
2.1.1.4	Depreciación y Amortización	-
2.1.1.5	Estimaciones por Deterioro de Inventarios	-
2.1.1.6	Impuestos sobre los Productos, la Producción y las Importaciones de las Entidades Empresariales	-
2.1.2	Prestaciones de la Seguridad Social (MEFP 6.69)	-
2.1.3	Gasto de la Propiedad	-
2.1.3.1	Intereses	-
2.1.3.1.1	Intereses de la Deuda Interna	-
2.1.3.1.2	Intereses de la Deuda Externa	-
2.1.3.2	Gastos de la Propiedad Distintos de Intereses	-
2.1.3.2.1	Dividendos y Retiros de las Cuasiosociedades	-
2.1.3.2.2	Arrendamientos de Tierras y Terrenos (MEFP 6.81)	-
2.1.4	Subsidios y Subvenciones a Empresas (MEFP 6.61)	-
2.1.4.1	A Entidades Empresariales del Sector Privado	-
2.1.4.1.1	A Entidades Empresariales no Financieras	-
2.1.4.1.2	A Entidades Empresariales Financieras	-
2.1.4.2	A Entidades Empresariales del Sector Público	-
2.1.4.2.1	A Entidades Empresariales No Financieras	-
2.1.4.2.2	A Entidades Empresariales Financieras	-
2.1.5	Transferencias, Asignaciones y Donativos Corrientes Otorgados	-
2.1.5.1	Al Sector Privado	-
2.1.5.1.1	Ayuda a Personas	-
2.1.5.1.2	Becas	-
2.1.5.1.3	Ayuda a Instituciones	-
2.1.5.1.4	Instituciones de Interés Público	-
2.1.5.1.5	Desastres Naturales	-
2.1.5.1.6	Fideicomisos, Mandatos y Contratos Análogos	-
2.1.5.1.7	Otras	-
2.1.5.2	Al Sector Público	-
2.1.5.2.1	A la Federación	-
2.1.5.2.1.1	Transferencias Internas y Asignaciones	-
2.1.5.2.1.2	Transferencias del Resto del Sector Público	-
2.1.5.2.1.3	Organismos de la Seguridad Social	-
2.1.5.2.1.4	Transferencias de Fideicomisos, Mandatos y Contratos Análogos	-
2.1.5.2.2	A Entidades Federativas	-
2.1.5.2.3	A Municipios	-
2.1.5.3	Al Sector Externo	-
2.1.5.3.1	A Gobiernos Extranjeros	-
2.1.5.3.2	A Organismos Internacionales	-
2.1.5.3.3	Al Sector Privado Externo	-
2.1.6	Impuesto sobre los Ingresos, la Riqueza y Otros a las Entidades Empresariales Públicas	-
2.1.7	Participaciones	-
2.1.8	Provisiones y Otras Estimaciones	-
2.1.8.1	Provisiones a Corto Plazo	-
2.1.8.2	Provisiones a Largo Plazo	-
2.1.8.3	Estimaciones por Pérdida o Deterioro a Corto Plazo	-
2.1.8.4	Estimaciones por Pérdida o Deterioro a Largo Plazo	-
2.2	GASTOS DE CAPITAL	2,193,704.81
2.2.1	Construcciones en Proceso	-
2.2.2	Activos Fijos (Formación Bruta de Capital Fijo)	2,193,704.81
2.2.2.1	Viviendas, Edificios y Estructuras	-
2.2.2.1.1	Viviendas	-
2.2.2.1.2	Edificios No Residenciales	-

Código	Concepto	
2.2.2.1.3	Otras Estructuras	
2.2.2.2	Maquinaria y Equipo	781,685.00
2.2.2.2.1	Equipo de Transporte	1,257,000.00
2.2.2.2.2	Equipo de Tecnología de la Información y Comunicaciones	
2.2.2.2.3	Otra Maquinaria y Equipo	
2.2.2.3	Equipo de Defensa y Seguridad	
2.2.2.4	Activos Biológicos Cultivados	
2.2.2.4.1	Ganado para Cría, Leche, Tiro, etc., que dan Productos Recurrentes	
2.2.2.4.2	Árboles, Cultivos y Otras Plantaciones que dan Productos Recurrentes	
2.2.2.5	Activos Fijos Intangibles	155,019.81
2.2.2.5.1	Investigación y Desarrollo	
2.2.2.5.2	Exploración y Evaluación Minera	
2.2.2.5.3	Programas de Informática y Base de Datos	
2.2.2.5.4	Originales para Esparcimiento, Literarios o Artísticos	
2.2.2.5.5	Otros Activos Fijos Intangibles	
2.2.3	Incremento de Existencias	
2.2.3.1	Materiales y Suministros	
2.2.3.2	Materias Primas	
2.2.3.3	Trabajos en Curso	
2.2.3.4	Bienes Terminados	
2.2.3.5	Bienes de Venta	
2.2.3.6	Bienes en Tránsito	
2.2.3.7	Existencias de Materiales de Seguridad y Defensa	
2.2.4	Objetos de Valor	
2.2.4.1	Metales y Piedras Preciosas	
2.2.4.2	Antigüedades y Otros Objetos de Arte	
2.2.4.3	Otros Objetos de Valor	
2.2.5	Activos No Producidos	
2.2.5.1	Activos Intangibles No Producidos de Origen Natural	
2.2.5.1.1	Tierras y Terrenos (MEFP 7.70)	
2.2.5.1.2	Recursos Minerales y Energéticos	
2.2.5.1.3	Recursos Biológicos No Cultivados	
2.2.5.1.4	Recursos Hídricos	
2.2.5.1.5	Otros Activos de Origen Natural	
2.2.5.2	Activos Intangibles No Producidos (MEFP 7.78)	
2.2.5.2.1	Derechos Patentados	
2.2.5.2.2	Arrendamientos Operativos Comerciales	
2.2.5.2.3	Fondos de Comercio Adquiridos	
2.2.5.2.4	Otros Activos Intangibles No Producidos	
2.2.6	Transferencias y Asignaciones y Donativos de Capital Otorgados	
2.2.6.1	Al Sector Privado	
2.2.6.1.1	Ayuda a Personas	
2.2.6.1.2	Ayuda a Instituciones	
2.2.6.1.3	Instituciones de Interés Público	
2.2.6.1.4	Desastres Naturales	
2.2.6.2	Al Sector Público	
2.2.6.2.1	A la Federación	
2.1.6.2.1.1	Transferencias Internas y Asignaciones	
2.1.6.2.1.2	Transferencias al resto del sector público	
2.1.6.2.1.3	Transferencias de Fideicomisos, Mandatos y Contratos análogos	
2.2.6.2.2	A Entidades Federativas	
2.2.6.2.3	A Municipios	
2.2.6.3	Al Sector Externo	
2.2.6.3.1	A Gobiernos Extranjeros	
2.2.6.3.2	A Organismos Internacionales	
2.2.6.3.3	Al Sector Privado Externo	
2.2.7	Inversión Financiera con Fines de Política Económica	
2.2.7.1	Acciones y Participaciones de Capital	
2.2.7.1.1	Interna	
2.2.7.1.1.1	Sector Público	
2.2.7.1.1.2	Sector Privado	
2.2.7.1.2	Externa	

Código	Concepto	
2.2.7.2	Valores Representativos de Deuda Adquiridos con Fines de Política Económica	
2.2.7.3	Obligaciones Negociables Adquiridas con Fines de Política Económica	
2.2.7.4	Concesión de Préstamos	
2.2.7.4.1	Interna	
2.2.7.4.1.1	Sector Público	
2.2.7.4.1.2	Sector Privado	
2.2.7.4.2	Externa	
	TOTAL DEL GASTO	39,270,196.38
3	FINANCIAMIENTO	5,821,151.11
3.1	FUENTES FINANCIERAS	5,004,249.64
3.1.1	Disminución de Activos Financieros	4,187,348.17
3.1.1.1	Disminución de Activos Financieros Corrientes (Circulantes)	4,187,348.17
3.1.1.1.1	Disminución de Caja y Bancos (Efectivo y Equivalentes)	4,204,128.17
3.1.1.1.1.1	Efectivo	-
3.1.1.1.1.2	Bancos / Tesorería	4,204,128.17
3.1.1.1.1.3	Bancos / Dependencias y Otros	-
3.1.1.1.1.4	Inversiones Temporales (Hasta 3 meses)	-
3.1.1.1.1.5	Fondos con Afectación Específica	-
3.1.1.1.1.6	Depósitos de Fondos de Terceros en garantía y Administración	-
3.1.1.1.1.7	Otro Efectivo y Equivalentes	-
3.1.1.1.2	Disminución de Inversiones Financieras de Corto Plazo (Derechos a Recibir Efectivo o Equivalentes)	-
3.1.1.1.2.1	Títulos y Valores	-
3.1.1.1.2.2	Acciones y Participaciones de Capital	-
3.1.1.1.2.3	Otras Inversiones Financieras	-
3.1.1.1.3	Disminución de Cuentas por Cobrar	16,780.00
3.1.1.1.3.1	Cuentas por Cobrar	-
3.1.1.1.3.2	Deudores Diversos por Cobrar	16,780.00
3.1.1.1.3.3	Ingresos por Recuperar	-
3.1.1.1.3.4	Deudores por Anticipos de la Tesorería	-
3.1.1.1.4	Disminución de Documentos por Cobrar	-
3.1.1.1.4.1	Otros Derechos a Recibir Efectivo o Equivalentes	-
3.1.1.1.5	Recuperación de Préstamos Otorgados de Corto Plazo	-
3.1.1.1.6	Disminución de Otros Activos Financieros Corrientes	-
3.1.1.1.6.1	Anticipo a Proveedores por Adquisición de Bienes y Prestación de Servicios	-
3.1.1.1.6.2	Anticipo a Proveedores por Adquisición de Bienes Inmuebles y Muebles	-
3.1.1.1.6.3	Anticipo a Proveedores por Adquisición de Bienes Intangibles	-
3.1.1.1.6.4	Anticipo a Contratistas por Obras Públicas	-
3.1.1.1.6.5	Otros Derechos a Recibir Bienes o Servicios	-
3.1.1.1.6.6	Disminución de Otros Activos Circulantes	-
3.1.1.2	Disminución de Activos Financieros No Corrientes	-
3.1.1.2.1	Recuperación de Inversiones Financieras a Largo Plazo con Fines de Liquidez	-
3.1.1.2.1.1	Venta de Acciones y Participaciones de Capital	-
3.1.1.2.1.1.1	Internos	-
3.1.1.2.1.1.2	Externos	-
3.1.1.2.1.2	Venta de Títulos y Valores Representativos de la Deuda	-
3.1.1.2.1.3	Venta de Obligaciones Negociables	-
3.1.1.2.1.4	Recuperación de Préstamos	-
3.1.1.2.1.4.1	Internos	-
3.1.1.2.1.4.2	Externos	-
3.1.1.2.2	Disminución de Otros Activos Financieros No Corrientes	-
3.1.1.2.2.1	Documentos por Cobrar	-
3.1.1.2.2.2	Deudores Diversos	-
3.1.1.2.2.3	Otros Derechos a Recibir Efectivo o Equivalentes	-

Código	Concepto	
3.1.1.2.2.4	Activos Diferidos	
3.1.1.2.2.5	Otros Activos	
3.1.2	Incremento de Pasivos	816,901.47
3.1.2.1	Incremento de Pasivos Corrientes	816,901.47
		816,901.47
3.1.2.1.1	Incremento de Cuentas por Pagar	
3.1.2.1.1.1	Servicios Personales	
3.1.2.1.1.2	Proveedores por Pagar	
3.1.2.1.1.3	Contratistas por Obras Públicas por Pagar	
3.1.2.1.1.4	Participaciones y Aportaciones por Pagar	
3.1.2.1.1.5	Transferencias Otorgadas por Pagar	
3.1.2.1.1.6	Intereses y Comisiones por Pagar	
3.1.2.1.1.7	Retenciones y Contribuciones por Pagar	18,379.72
3.1.2.1.1.8	Devoluciones de Contribuciones por Pagar	
3.1.2.1.1.9	Otras Cuentas por Pagar	798,521.75
3.1.2.1.2	Incremento de Documentos por Pagar	
3.1.2.1.2.1	Documentos Comerciales por Pagar	
3.1.2.1.2.2	Documentos con Contratistas por Obras Públicas por Pagar	
3.1.2.1.2.3	Otros Documentos por Pagar	
3.1.2.1.2.4	Títulos y Valores de la Deuda Pública Interna	
3.1.2.1.2.5	Títulos y Valores de la Deuda Pública Externa	
3.1.2.1.3	Conversión de Deuda Pública a Largo Plazo en Porción Circulante	
3.1.2.1.3.1	Conversión de Títulos y Valores de Largo Plazo en Corto Plazo	
3.1.2.1.3.1.1	Porción de Corto Plazo de Títulos y Valores de la Deuda Pública Interna de L.P.	
3.1.2.1.3.1.2	Porción de Corto Plazo de Títulos y Valores de la Deuda Pública Externa de L.P.	
3.1.2.1.3.2	Conversión de Préstamos de Largo Plazo en Corto Plazo	
3.1.2.1.3.2.1	Porción a Corto Plazo de Préstamos de la Deuda Pública Interna de L.P.	
3.1.2.1.3.2.2	Porción a Corto Plazo de Préstamos de la Deuda Pública Externa de L.P.	
3.1.2.1.4	Incremento de Otros Pasivos de Corto Plazo	
3.1.2.1.4.1	Pasivos Diferidos	
3.1.2.1.4.2	Fondos y Bienes de Terceros	
3.1.2.1.4.3	Otros Pasivos	
3.1.2.2	Incremento de Pasivo No Corrientes	
3.1.2.2.1	Incremento de Cuentas por Pagar a Largo Plazo	
3.1.2.2.1.1	Proveedores por Pagar	
3.1.2.2.1.2	Contratistas por Obras Públicas por Pagar	
3.1.2.2.2	Incremento de Documentos por Pagar a Largo Plazo	
3.1.2.2.2.1	Documentos Comerciales por Pagar	
3.1.2.2.2.2	Documentos con Contratistas por Obras Públicas por Pagar	
3.1.2.2.2.3	Otros documentos por Pagar	
3.1.2.2.3	Colocación de Títulos y Valores a Largo Plazo	
3.1.2.2.3.1	Colocación de Títulos y Valores de la Deuda Pública Interna	
3.1.2.2.3.2	Colocación de Títulos y Valores de la Deuda Pública Externa	
3.1.2.2.4	Obtención de Préstamos de la Deuda Pública a Largo Plazo	
3.1.2.2.4.1	Obtención de Préstamos Internos	
3.1.2.2.4.2	Obtención de Préstamos Externos	
3.1.2.2.5	Incremento de Otros Pasivos a Largo Plazo	
3.1.2.2.5.1	Pasivos Diferidos	
3.1.2.2.5.2	Fondos y Bienes de Terceros	
3.1.2.2.5.3	Otros Pasivos	
3.1.3	Incremento de Patrimonio	
	TOTAL DE FUENTES FINANCIERAS	5,004,249.64

Código	Concepto	
3.2	APLICACIONES FINANCIERAS (Usos)	816,901.47
3.2.1	Incremento de Activos Financieros	
3.2.1.1	Incremento de Activos Financieros Corrientes (Circulantes)	
3.2.1.1.1	Incremento de Caja y Bancos (Efectivo y Equivalentes)	
3.2.1.1.1.1	Efectivo	
3.2.1.1.1.2	Bancos / Tesorería	
3.2.1.1.1.3	Bancos / Dependencias y Otros	
3.2.1.1.1.4	Inversiones Temporales (Hasta 3 Meses)	
3.2.1.1.1.5	Fondos con Afectación Específica	
3.2.1.1.1.6	Depósitos de Fondo de Terceros en Garantía y/o Administración	
3.2.1.1.1.7	Otro Efectivo y Equivalentes	
3.2.1.1.2	Incremento de Inversiones Financieras de Corto Plazo (Derechos a recibir Efectivo o Equivalentes)	
3.2.1.1.2.1	Títulos y Valores	
3.2.1.1.2.2	Acciones y Participaciones de Capital	
3.2.1.1.2.3	Otras Inversiones Financieras	
3.2.1.1.3	Incremento de Cuentas por Cobrar	
3.2.1.1.3.1	Cuentas por Cobrar	
3.2.1.1.3.2	Deudores Diversos por Cobrar	
3.2.1.1.3.3	Ingresos por Recuperar	
3.2.1.1.3.4	Deudores por Anticipos de Tesorería	
3.2.1.1.4	Incremento de Documentos por Cobrar	
3.2.1.1.4.1	Otros Derechos a Recibir Efectivo o Equivalentes	
3.2.1.1.5	Préstamos Otorgados de Corto Plazo	
3.2.1.1.6	Incremento de Otros Activos Financieros Corrientes	
3.2.1.1.6.1	Anticipo a Proveedores por Adquisición de Bienes y Prestación de Servicios	
3.2.1.1.6.2	Anticipo a Proveedores por Adquisición de Bienes Inmuebles y Muebles	
3.2.1.1.6.3	Anticipo a Proveedores por Adquisición de Bienes Intangibles	
3.2.1.1.6.4	Anticipo a Contratistas por Obras Públicas	
3.2.1.1.6.5	Otros Derechos a Recibir Bienes y Servicios	
3.2.1.1.6.6	Otros Activos Circulantes	
3.2.1.2	Incremento de Activos Financieros No Corrientes	
3.2.1.2.1	Inversiones Financieras a Largo Plazo con Fines de Liquidez	
3.2.1.2.1.1	Compra de Acciones y Participaciones de Capital	
3.2.1.2.1.1.1	Internos	
3.2.1.2.1.1.2	Externos	
3.2.1.2.1.2	Compra de Títulos y Valores Representativos de la Deuda	
3.2.1.2.1.3	Compra de Obligaciones negociables	
3.2.1.2.1.4	Concesión de Préstamos	
3.2.1.2.1.4.1	Internos	
3.2.1.2.1.4.2	Externos	
3.2.1.2.2	Incremento de Otros Activos Financieros No Corrientes	
3.2.1.2.2.1	Documentos por Cobrar	
3.2.1.2.2.2	Deudores Diversos	
3.2.1.2.2.3	Otros Derechos a Recibir Efectivo y Equivalentes	
3.2.1.2.2.4	Activos Diferidos	
3.2.1.2.2.5	Otros Activos	
3.2.2	Disminución de Pasivos	816,901.47
3.2.2.1	Disminución de Pasivos Corrientes	816,901.47
3.2.2.1.1	Disminución de Cuentas por Pagar	816,901.47
3.2.2.1.1.1	Servicios Personales por Pagar	
3.2.2.1.1.2	Proveedores por Pagar	
3.2.2.1.1.3	Contratistas por Obras Públicas por Pagar	
3.2.2.1.1.4	Participaciones y Aportaciones por Pagar	
3.2.2.1.1.5	Transferencias Otorgadas por Pagar	
3.2.2.1.1.6	Intereses y Comisiones y otros gastos de la Deuda Pública por Pagar	
3.2.2.1.1.7	Retenciones y Contribuciones por Pagar	18,379.72
3.2.2.1.1.8	Devoluciones de la Ley de Ingresos por Pagar	
3.2.2.1.1.9	Otras Cuentas por Pagar	798,521.75

Código	Concepto	
3.2.2.1.2	Disminución de Documentos por Pagar	
3.2.2.1.2.1	Documentos Comerciales por Pagar	
3.2.2.1.2.2	Documentos con Contratistas por Obras Públicas por Pagar	
3.2.2.1.2.3	Otros Documentos por Pagar	
3.2.2.1.2.4	Títulos y Valores de la Deuda Pública Interna	
3.2.2.1.2.5	Títulos y Valores de la Deuda Pública Externa	
3.2.2.1.3	Amortización de la Porción Circulante de la Deuda Pública de Largo Plazo	
3.2.2.1.3.1	Amortización de la Porción Circulante de la Deuda Pública de L.P. en Títulos y Valores	
3.2.2.1.3.1.1	Amortización de la Porción Circulante de la Deuda Pública Interna de L.P. en Títulos y Valores	
3.2.2.1.3.1.2	Amortización de la Porción de la Deuda Pública Externa de L.P. En Títulos y Valores	
3.2.2.1.3.2	Amortización de la Porción Circulante de la Deuda Pública de L.P. en Préstamos	
3.2.2.1.3.2.1	Amortización de la Porción Circulante de la Deuda Pública Interna de L.P. en Préstamos	
3.2.2.1.3.2.2	Amortización de la Porción Circulante de la Deuda Pública Externa de L.P. en Préstamos	
3.2.2.1.4	Disminución de Otros Pasivos de Corto Plazo	
3.2.2.1.4.1	Pasivos Diferidos	
3.2.2.1.4.2	Fondos y Bienes de Terceros en Garantía y/o Administración	
3.2.2.1.4.3	Otros Pasivos	
3.2.2.2	Disminución de Pasivos No Corrientes	
3.2.2.2.1	Disminución de Cuentas por Pagar a Largo Plazo	
3.2.2.2.1.1	Proveedores por Pagar	
3.2.2.2.1.2	Contratistas por Obras Públicas por Pagar	
3.2.2.2.2	Disminución de Documentos por Pagar a Largo Plazo	
3.2.2.2.2.1	Documentos Comerciales por Pagar	
3.2.2.2.2.2	Documentos con Contratistas por Obras Públicas por Pagar	
3.2.2.2.2.3	Otros Documentos por Pagar	
3.2.2.2.3	Conversión de Deuda Pública de Largo Plazo en Porción Circulante	
3.2.2.2.3.1	Conversión de Títulos y Valores de Largo Plazo en Corto Plazo	
3.2.2.2.3.1.1	Porción de Corto Plazo de Títulos y Valores de la Deuda Pública Interna	
3.2.2.2.3.1.2	Porción de Corto Plazo de Títulos y Valores de la Deuda Pública Externa	
3.2.2.2.3.2	Conversión de Préstamos de Largo Plazo en Corto Plazo	
3.2.2.2.3.2.1	Porción a Corto Plazo de Préstamos de la Deuda Pública Interna	
3.2.2.2.3.2.2	Porción a Corto Plazo de Préstamos de la Deuda Pública Externa	
3.2.2.2.4	Disminución de Otros Pasivos de Largo Plazo	
3.2.2.2.4.1	Pasivos Diferidos	
3.2.2.2.4.2	Fondos y Bienes de Terceros en Garantía y/o Administración	
3.2.2.2.4.3	Otros Pasivos	
3.2.3	Disminución de Patrimonio	
	TOTAL APLICACIONES FINANCIERAS	816,901.47

X* Refiere a la desagregación que obtuvieron las unidades administrativas o instancias competentes en materia de Contabilidad Gubernamental y de Ingresos, de cada orden de gobierno, del Clasificador por Rubros de Ingresos, armonizado a 2 dígitos, de acuerdo a sus necesidades en tercer y cuarto dígito, Clase y Concepto respectivamente.

X* Refiere a la desagregación que obtuvieron las unidades administrativas o instancias competentes en materia de Contabilidad Gubernamental y de Ingresos, de cada orden de gobierno, del Clasificador por Rubros de Ingresos, armonizado a 2 dígitos, de acuerdo a sus necesidades en tercer y cuarto dígito, Clase y Concepto respectivamente.

LCP Salvador Raul Gonzalez Valenzuela
Rector

LCP Servando Sanchez Carrizoza
Director Administración y Finanzas

UNIC
UNIVERSIDAD NACIONAL
DE COTACACHI
COTACACHI

ANEXO

SISTEMA ESTATAL DE EVALUACIÓN
DEPENDENCIA / ENTIDAD: UNIVERSIDAD TECNOLÓGICA DE SAN LUIS RÍO COLORADO
ANÁLISIS DE VARIACIONES PROGRAMÁTICAS-PRESUPUESTAL

TRIMESTRE: CUARTO DE 2020

Al 31 de diciembre de 2020

PRESUPUESTO DE INGRESOS PARA EL EJERCICIO DE 2020

Se autoriza el presupuesto de ingresos de esta universidad en la Primera Sesión Ordinaria de Consejo del 2020. El monto autorizado es por la cantidad de \$41,908,314.89 (son: Cuarenta y un millones novecientos ocho mil trescientos catorce pesos 89/100 mn). Monto que se desglosa en el siguiente recuadro.

Origen	Monto
Subsidio Federal	\$18,010,814.00
Subsidio Estatal	\$19,872,344.00
Ingresos Propios	\$ 3,352,317.00
Programa de Fortalecimiento de la Calidad Educativa PFCE	\$ 409,035.00
Proyecto Procesos Alimentarios. Universidad de Nottingham	\$ 233,804.89
Programa para el Desarrollo Profesional Docente PRODEP	\$ 30,000.00
Total	\$41,908,314.89

AMPLIACIÓN DEL RECURSO ESTATAL 2020

Se solicita con el oficio No. R015/2020 la adecuación de los recursos por Adeudos de Ejercicios Fiscales Anteriores (ADEFA) por un monto de \$1'048,905.00 pesos (son: un millón cuarenta y ocho mil novecientos cinco pesos 00/100 m.n), a que se aplique en el capítulo 5000, aprobándose con el oficio No.05.06.0164/2020 del 23 de enero por el subsecretario de egresos.

Es importante señalar que, del monto antes mencionado, la cantidad de \$ 83,868.23 pesos (son: ochenta y tres mil ochocientos sesenta y ocho pesos 23/100 m.n) se encontraban comprometidos por la adquisición de software de equipo de cómputo, bajo contrato del ejercicio 2019, mismo monto que fue cubierto en este ejercicio con ADEFA 2019

Por lo anterior; la ampliación del recurso 2020-estatal es por la cantidad de \$965,036.77 pesos (son: novecientos sesenta y cinco mil treinta y seis pesos 77/100 m.n)

Las cantidades antes mencionadas se desglosa a continuación.

CAPÍTULO 5000

ANEXO

SISTEMA ESTATAL DE EVALUACIÓN
DEPENDENCIA / ENTIDAD: UNIVERSIDAD TECNOLÓGICA DE SAN LUIS RÍO COLORADO
ANÁLISIS DE VARIACIONES PROGRAMÁTICAS-PRESUPUESTAL

TRIMESTRE: CUARTO DE 2020

Al 31 de diciembre de 2020

AMPLIACION AL RECURSO 2020

PARTIDA	DESCRIPCIÓN	MONTO
54101	Automóviles y Camiones	\$ 965,036.77

COMPROMETIDO-PAGADO 2019

PARTIDA	DESCRIPCIÓN	MONTO
59101	Software	\$ 83,868.23
****	TOTAL	\$ 1,048,905.00

AMPLIACIÓN DE PRESUPUESTO ESTATAL 2020

En la segunda sesión de consejo ordinaria celebrada en mayo se autoriza la ampliación de recurso estatal por la cantidad de \$172,800.00 (son: ciento setenta y dos mil ochocientos pesos 00/100 MN) y se ejercerá de la siguiente manera.

PARTIDA	DESCRIPCIÓN	ACCIÓN	MONTO
39201	Impuestos y derechos	Pago de impuestos de nominas	\$ 172,800.00
****	*****	TOTAL	\$ 172,800.00

**AMPLIACIÓN DE PRESUPUESTO POR INTERESES GANADOS
POR CUENTAS BANCARIAS**

En la segunda sesión de consejo ordinaria celebrada en mayo se solicita autorización para la ampliación de recurso anual por la cantidad de \$ 22,797.58 (son: Veintidós mil setecientos noventa y siete pesos 58/100 MN) monto obtenido por los intereses ganados por diferentes cuentas bancarias. Dicho monto se ejercerá de la siguiente manera.

ANEXO

SISTEMA ESTATAL DE EVALUACIÓN
DEPENDENCIA / ENTIDAD: UNIVERSIDAD TECNOLÓGICA DE SAN LUIS RÍO COLORADO
ANÁLISIS DE VARIACIONES PROGRAMÁTICAS-PRESUPUESTAL

TRIMESTRE: CUARTO DE 2020

Al 31 de diciembre de 2020

PARTIDA	DESCRIPCIÓN	ACCIÓN	MONTO
39201	Impuestos y derechos	Pago de impuestos de nóminas 2%	\$ 22,797.58
****	*****	TOTAL	\$ 22,797.58

AMPLIACIÓN DE PRESUPUESTO POR OTROS INGRESOS

En la segunda sesión de consejo ordinaria celebrada en mayo se solicita autorización para la ampliación del recurso por otros ingresos, por la cantidad de \$ 394,800.00 (son: trescientos noventa y cuatro mil ochocientos pesos 00/100) para el alumbrado de campos deportivos de esta universidad, dicha cantidad es un donativo que nos otorgó el H. Ayuntamiento de San Luis Río Colorado. Dicho monto se asignará a las siguientes partidas presupuestales.

PARTIDA	DESCRIPCIÓN	ACCIÓN	MONTO
62217	Infraestructura y equipamiento en materia de educación media superior	Alumbrado de campos deportivos.	\$ 394,800.00
****	*****	TOTAL	\$ 394,800.00

AUTORIZACION PARA USO DE FONDO DE CONTINGENCIAS

Se solicita autorización para poder hacer uso del recurso de Fondo de Contingencias por la cantidad de \$ 76,467.68 (son: setenta y seis mil cuatrocientos sesenta y siete pesos 68/100 MN) por la indemnización de Noelia Ochoa Trejo.

La cantidad antes mencionada se desglosa a continuación.

CAPITULO 5000

PARTIDA	DESCRIPCIÓN	MONTO
15201	Indemnización al Personal	\$ 76,467.68
****	TOTAL	\$ 76,467.68

SISTEMA ESTATAL DE EVALUACIÓN
DEPENDENCIA / ENTIENDAD: UNIVERSIDAD TECNOLÓGICA DE SAN LUIS RÍO COLORADO
ANÁLISIS DE VARIACIONES PROGRAMÁTICAS-PRESUPUESTAL


TRIMESTRE: CUARTO DE 2020

Al 31 de diciembre de 2020

Se autorizan las siguientes modificaciones compensadas en la segunda sesión de consejo ordinaria del mes de mayo.



Modificaciones Compensadas Ejercicio 2020
AUMENTO Y DISMINUCIÓN DE PARTIDAS



04 de mayo de 2020

CAPÍTULO 3000 ESTATAL						
CONCEPTO	PARTIDA	SALDO	AUMENTO	DISMINUCIÓN	SALDO EN PARTIDA	JUSTIFICACIÓN
Energía eléctrica a Escuelas	31102	\$ 271,306.00	\$	\$ 82,322.76	\$ 188,983.24	Modificación al presupuesto aprobado, por COVID 19
Servicio de Informática	33301	\$ -2,419.51	\$ 2,419.51	\$	\$	Modificación al presupuesto por los nuevos servicios de
Servicios financieros y bancarios	34101	\$ -8,077.71	\$ 8,077.71	\$	\$	Pago de Servicios bancarios, manejo de cuentas
Gastos de Orden Social y Cultural	38201	\$ -63,302.46	\$ 63,302.46	\$	\$	Pago regional deportivo 2020
Impuestos y Derechos	39X01	\$ -8,523.08	\$ 8,523.08	\$	\$	Pago de impuestos 2% sobre la nómina
SUMAS		\$ 188,983.24	\$ 82,322.76	\$ 82,322.76	\$ 188,983.24	

CAPÍTULO 3000 ESTATAL						
CONCEPTO	PARTIDA	SALDO	AUMENTO	DISMINUCIÓN	SALDO EN PARTIDA	JUSTIFICACIÓN
Energía Eléctrica a Escuelas	31102	\$ 172,210.24	\$	\$ 32,774.55	\$ 139,435.69	Suficiencia presupuestal en la partida, por ahorro en energía eléctrica. COVID 19
Servicio de internet	31701	\$ -17,487.90	\$ 17,487.90	\$	\$	Aumento en la paquete de internet por la demanda de la red en otro edificio
Servicios de Informática	33301	\$ -6,443.82	\$ 6,443.82	\$	\$	Servicio de soporte técnico en software de contabilidad y recursos humanos
Servicios financieros y bancarios	34101	\$ -1,228.91	\$ 1,242.83	\$	\$ 13.92	Pago por manejo de cuentas bancarias. Creación de nuevas cuentas
Gastos de Orden Social y Cultural	38201	\$ -7,600.00	\$ 7,600.00	\$	\$	Se lleva a cabo el CONACYT como parte de las actividades académicas. Por lo tanto se genera un gasto excedente en esta partida.
SUMAS		\$ 139,449.61	\$ 32,774.55	\$ 32,774.55	\$ 139,449.61	

CAPÍTULO 3000 ESTATAL						
CONCEPTO	PARTIDA	SALDO	AUMENTO	DISMINUCIÓN	SALDO EN PARTIDA	JUSTIFICACIÓN
Energía Eléctrica a Escuelas	31102	\$ 130,626.69	\$	\$ 85,047.13	\$ 45,579.56	Suficiencia presupuestal en la partida, por ahorro en energía eléctrica. COVID 19
Servicio de acceso a internet y redes informáticas	31701	\$ -52,566.59	\$ 52,566.59	\$	\$	Pago de servicio de internet.
Patentes, regalías y otros	32701	\$ -15,600.00	\$ 15,600.00	\$	\$	Arrendamiento de sistema SIAGE
Servicios de informática.	33301	\$ -4,681.18	\$ 4,681.18	\$	\$	Servicio de hosting por plataformas digitales y paginas de internet
Servicios financieros y bancarios	34101	\$ -835.20	\$ 2,199.36	\$	\$ 1,364.16	Manejo de cuentas bancarias de la universidad.
Gastos de orden social y cultural	38201	\$ -10,000.00	\$ 10,000.00	\$	\$	Renta de sonido por evento JATIC
SUMAS		\$ 46,943.72	\$ 85,047.13	\$ 85,047.13	\$ 46,943.72	

ANEXO

SISTEMA ESTATAL DE EVALUACIÓN
DEPENDENCIA / ENTIDAD: UNIVERSIDAD TECNOLÓGICA DE SAN LUIS RÍO COLORADO
ANÁLISIS DE VARIACIONES PROGRAMÁTICAS-PRESUPUESTAL

TRIMESTRE: CUARTO DE 2020

Al 31 de diciembre de 2020

AMPLIACIÓN DE PRESUPUESTO POR INTERESES GANADOS POR CUENTAS BANCARIAS

Se solicita autorización en la Tercera Sesión de Consejo Ordinaria la ampliación de recurso anual por la cantidad de \$ 28,786.28 (son: veintiocho mil setecientos ochenta y seis pesos 28/100 MN) monto obtenido por los intereses ganados por diferentes cuentas bancarias. Dicho monto se ejercerá de la siguiente manera.

PARTIDA	DESCRIPCIÓN	ACCIÓN	MONTO
39801	Impuestos sobre la nomina	Pago de impuestos de nóminas 2%	\$ 28,786.28
***	*****	TOTAL	\$ 28,786.28

MODIFICACIONES COMPENSADAS 3RA SESION DE CONSEJO ORDINARIA



Modificaciones Compensadas Ejercicio 2020
AUMENTO Y DISMINUCIÓN DE PARTIDAS
Tercera Sesión de Consejo 2020



CAPITULO 1000 FEDERAL							JUSTIFICACIÓN
CONCEPTO	PARTIDA	SALDO	AUMENTO	DISMINUCIÓN	SALDO EN PARTIDA		
Sueldos	11801	\$ 1,712,621.43	\$	\$ 30,000.00	\$ 1,682,621.43	Capacitación a la alta dirección.	
Apoyo a la Capacitación	15501	\$	\$ 30,000.00	\$	\$ 30,000.00	Capacitación de altos mandos. Planeación, Administración y Finanzas y Vinculación.	
31/07/2020	SUMAS	\$ 1,712,621.43	\$ 30,000.00	\$ 30,000.00	\$ 1,712,621.43		

CAPITULO 3000 FEDERAL							JUSTIFICACIÓN
CONCEPTO	PARTIDA	SALDO	AUMENTO	DISMINUCIÓN	SALDO EN PARTIDA		
Mantenimiento y conservación de inmuebles	35101	\$ 85,732.69	\$	\$ 10,000.00	\$ 75,732.69	Se cambia la partida a la que se cargaba el mantenimiento de aires acondicionados	
Mantenimiento y conservación de maquinaria y equipo	37501	\$	\$ 10,000.00	\$	\$ 10,000.00	Mantenimiento de aire acondicionado en UD2	
31/07/2020	SUMAS	\$ 85,732.69	\$ 10,000.00	\$ 10,000.00	\$ 85,732.69		

CAPITULO 3000 ESTATAL							JUSTIFICACIÓN
CONCEPTO	PARTIDA	SALDO	AUMENTO	DISMINUCIÓN	SALDO EN PARTIDA		
Energía Eléctrica a Escuelas	33102	\$ 379,380.04	\$	\$ 20,000.00	\$ 359,380.04	Por la contingencia sanitaria las instalaciones de la universidad no han operado en su totalidad, reflejando un ahorro en energía eléctrica.	
Servicios Financieros y Bancarios	34101	\$	\$ 20,000.00	\$	\$ 20,000.00	Pago de por manejo de cuentas bancarias de la universidad.	
31/07/2020	SUMAS	\$ 379,380.04	\$ 20,000.00	\$ 20,000.00	\$ 379,380.04		

SISTEMA ESTATAL DE EVALUACIÓN
DEPENDENCIA / ENTIDAD: UNIVERSIDAD TECNOLÓGICA DE SAN LUIS RÍO COLORADO
ANÁLISIS DE VARIACIONES PROGRAMÁTICAS-PRESUPUESTAL

Al 31 de diciembre de 2020

TRIMESTRE: CUARTO DE 2020

CAPITULO 3000 FEDERAL						
CONCEPTO	PARTIDA	SALDO	AUMENTO	DISMINUCIÓN	SALDO EN PARTIDA	JUSTIFICACIÓN
Viáticos en el país	37501	\$ 286,500.00	\$ -	\$ 12,000.00	\$ 274,500.00	Por la contingencia sanitaria, las comisiones tanto de personal docente, administrativo y directivos, fueron restringidos a solo los esenciales.
Almacenaje, envase y embalaje	34601	\$ -	\$ 12,000.00	\$ -	\$ 12,000.00	Traslado de camioneta Mercedes Benz de Sinaloa a la Ut San Luis.
21/08/2020	SUMAS	\$ 286,500.00	\$ 12,000.00	\$ 12,000.00	\$ 286,500.00	
CAPITULO 3000 FEDERAL						
CONCEPTO	PARTIDA	SALDO	AUMENTO	DISMINUCIÓN	SALDO EN PARTIDA	JUSTIFICACIÓN
Energía Eléctrica e Escuelas	31103	\$ 150,000.00	\$ -	\$ 1,295.20	\$ 148,704.80	Suficiencia presupuestal en esta partida
Difusión por radio, televisión y otros medios	36101	\$ -1,295.20	\$ 1,295.20	\$ -	\$ -	Difusión por medios electrónicos, sobre la promisión de la universidad.
29/05/2020	SUMAS	\$ 148,704.80	\$ 1,295.20	\$ 1,295.20	\$ 148,704.80	
DEL CAPITULO 2000 AL 3000 ESTATAL						
CONCEPTO	PARTIDA	SALDO	AUMENTO	DISMINUCIÓN	SALDO EN PARTIDA	JUSTIFICACIÓN
Materiales, útiles y equipos menores de oficina	21101	\$ 54,452.53	\$ -	\$ 52,566.59	\$ 1,885.94	Por la contingencia sanitaria, no fue necesaria la compra de papelería que se tenía prevista para esos meses.
Servicio de acceso a internet y redes informáticas	31701	\$ -52,566.59	\$ 52,566.59	\$ -	\$ -	Pago del servicio de internet.
Relaciones y accesorios menores de oficina	29201	\$ 31,000.00	\$ -	\$ 11,941.44	\$ 19,058.56	Contingencia Sanitaria no fue necesario relaciones de equipo de computo en estos meses.
Servicios financieros y bancarios	34101	\$ -1,141.44	\$ 1,141.44	\$ -	\$ -	Pago de por manejo de cuentas bancarias.
Gastos de orden social y cultural	38201	\$ -10,800.00	\$ 10,800.00	\$ -	\$ -	Renta de Sonido JATIC
29/05/2020	SUMAS	\$ 20,944.50	\$ 64,508.09	\$ 64,508.09	\$ 20,944.50	
DEL CAPITULO 2000 AL 5000 RECURSO MEZQUITE						
CONCEPTO	PARTIDA	SALDO	AUMENTO	DISMINUCIÓN	SALDO EN PARTIDA	JUSTIFICACIÓN
Materiales, accesorios y suministros de laboratorio	25501	\$ 138,866.64	\$ -	\$ 19,604.00	\$ 119,262.64	Compra de licuadoras industriales
Mobiliario y equipo para escuelas, laboratorios y talleres	51902	\$ -	\$ 19,604.00	\$ -	\$ 19,604.00	Compra de licuadoras industriales
18/06/2020	SUMAS	\$ 138,866.64	\$ 19,604.00	\$ 19,604.00	\$ 138,866.64	
CAPITULO 2000 AL 5000 PROYECTO MEZQUITE						
CONCEPTO	PARTIDA	SALDO	AUMENTO	DISMINUCIÓN	SALDO EN PARTIDA	JUSTIFICACIÓN
Materiales, accesorios y suministros de laboratorio	25501	\$ 71,048.64	\$ -	\$ 19,699.00	\$ 51,349.64	Compra de estufas
Mobiliario y equipo para escuelas, laboratorios y talleres	51902	\$ -19,699.00	\$ 19,699.00	\$ -	\$ -	Compra de estufas para el proyecto mezquite.
31/07/2020	SUMAS	\$ 51,349.64	\$ 19,699.00	\$ 19,699.00	\$ 51,349.64	
DEL CAPITULO 2000 AL 5000 PRODEP						
CONCEPTO	PARTIDA	SALDO	AUMENTO	DISMINUCIÓN	SALDO EN PARTIDA	JUSTIFICACIÓN
Materiales y útiles y equipos menores de oficina	21101	\$ 30,000.00	\$ -	\$ 28,165.00	\$ 1,835.00	En el ejercicio 2019, se autoriza el recurso PRODEP, pero no se tenían el anexo de ejecución por lo cual se pone toda la cantidad aprobada en esta partida.
Mobiliario	51101	\$ -	\$ 3,165.00	\$ -	\$ 3,165.00	Compra de silla secretaria para la Mtra. Susy Mercado
Bienes Informáticos	51501	\$ -	\$ 25,000.00	\$ -	\$ 25,000.00	Compra de laptop, tableta e impresora, para la Mtra. Susy Mercado
31/08/2020	SUMAS	\$ 30,000.00	\$ 28,165.00	\$ 28,165.00	\$ 30,000.00	

ANEXO

SISTEMA ESTATAL DE EVALUACIÓN
DEPENDENCIA / ENTIENDAD: UNIVERSIDAD TECNOLÓGICA DE SAN LUIS RÍO COLORADO
ANÁLISIS DE VARIACIONES PROGRAMÁTICAS-PRESUPUESTAL

TRIMESTRE: CUARTO DE 2020

Al 31 de diciembre de 2020

MODIFICACIÓN DEL RECURSO ESTATAL ENTRE CAPÍTULOS. 3RA SESION DE CONSEJO ORDINARIA

Distribución de \$1'500,000.00 (son: un millón quinientos mil pesos 00/100 MN) del capítulo 1000 al 2000 y 3000 ESTATAL.

CONCEPTO	PARTIDA	AUMENTO	DISMINUCION
SUELDOS	11301	-	\$ 1'500,000.00
Materiales y útiles y equipos menores de oficina	21101	\$ 80,000.00	-
Materiales eléctrico y electrónico	24601	\$ 70,000.00	-
Refacciones y accesorios menores de edificio	29201	\$ 40,000.00	-
Refacciones de administración, educacional y recreativo	29301	\$ 10,000.00	-
TOTAL EN CAPITULO 2000		\$ 200,000.00	*****
Energía eléctricas a escuelas	31102	\$ 300,000.00	-
Agua potable	31301	\$ 40,000.00	-
Telefonía tradicional	31401	\$ 50,000.00	-
Servicio de acceso a internet	31701	\$ 350,000.00	-
Patentes, regalías y otros	32701	\$ 80,000.00	-
Servicios de informática	33301	\$ 60,000.00	-
Servicios financieros y bancarios	34101	\$ 70,000.00	-
Pasajes terrestres	32701	\$ 50,000.00	-
Gastos de orden social y cultural	38201	\$ 50,000.00	-
Impuestos sobre la nómina	39801	\$ 250,000.00	-
TOTAL EN CAPITULO 3000		\$ 1'300,000.00	*****

ANEXO

SISTEMA ESTATAL DE EVALUACIÓN
DEPENDENCIA / ENTIDAD: UNIVERSIDAD TECNOLÓGICA DE SAN LUIS RÍO COLORADO
ANÁLISIS DE VARIACIONES PROGRAMÁTICAS-PRESUPUESTAL

TRIMESTRE: CUARTO DE 2020

Al 31 de diciembre de 2020

4TO TRIMESTRE

AMPLIACIÓN DE PRESUPUESTO POR INTERESES GANADOS POR CUENTAS BANCARIAS

Se solicita autorización para la ampliación de recurso anual por la cantidad de \$ 22,545.08 (son: veintidós mil quinientos cuarenta y cinco 08/100 MN) monto obtenido por los intereses ganados por diferentes cuentas bancarias. Dicho monto se ejercerá de la siguiente manera.

PARTIDA	DESCRIPCIÓN	ACCIÓN	MONTO
39801	Impuestos sobre la nomina	Pago de impuestos de nóminas 2%	\$ 22,545.08
****	*****	TOTAL	\$ 22,545.08

AUTORIZACIÓN DE AMPLIACIÓN DE PRESUPUESTO POR PREVISIÓN SOCIAL

Se solicita autorización para la ampliación del presupuesto del presente ejercicio por la cantidad de \$ 420,000.00 (son: cuatrocientos veinte mil pesos 00/100 MN) cantidad que será asignada para cubrir las cuotas patronales de la universidad para el personal de confianza, administrativos, de apoyo, profesores de tiempo completo y profesores por asignatura ante el Instituto Mexicano del Seguro Social

El monto antes mencionado se describe a continuación.

PARTIDA	DESCRIPCIÓN	ACCIÓN	MONTO
14106	Otras prestaciones de seguridad social	Pago de cuotas patronales por empleado	\$ 420,000.00
****	*****	TOTAL	\$ 420,000.00

ANEXO

SISTEMA ESTATAL DE EVALUACIÓN
DEPENDENCIA / ENTIENDAD: UNIVERSIDAD TECNOLÓGICA DE SAN LUIS RÍO COLORADO
ANÁLISIS DE VARIACIONES PROGRAMÁTICAS-PRESUPUESTAL

TRIMESTRE: CUARTO DE 2020

Al 31 de diciembre de 2020

PROYECTO ESPECIAL DE LA CARRERA DE PROCESOS ALIMENTARIOS. APOYO DE LA UNIVERSIDAD DE NOTTINGHAM

Se autoriza el Proyecto Especial de Harina de Mezquite donde participa la Universidad Tecnológica ante la Universidad de Nottingham para la colaboración de universidades para investigación de alimentos. Apoyando la Universidad de Nottingham a esta universidad por la cantidad de \$ 259,825.83 (son: doscientos cincuenta y nueve mil ochocientos veinticinco pesos 83/100 MN) y según el anexo de ejecución del programa mencionado, se ejercerá de la siguiente manera.

PARTIDA	DESCRIPCIÓN	ACCIÓN	MONTO
25501	Materiales, accesorios y suministros de laboratorio	Compra de suministros para y consumibles para la elaboración de kits necesarios para el desarrollo para el Proyecto Mezquite	\$ 70,000.00
31801	Servicio Postal	Envío de pruebas a Reino Unido	\$ 65,000.00
33101	Servicios legales, de contabilidad, auditorías y relacionados	Pago por el apoyo a persona que desarrolló el Proyecto. Mezquite en Durango. Dra. Marian del Rocío Contreras	\$ 70,938.82
35101	Mantenimiento y Conservación de inmueble	Compra de empaques, cemento, esmaltes y coplees	\$ 8,887.01
43901	Subsidio para capacitación y becas	Beca a alumnas que apoyan en el proyecto.	\$ 30,000.00
51902	Mobiliario y Equipo para Escuelas laboratorios y talleres.	Adquisición de mesas de acero inoxidable	\$ 15,000.00
****	*****	TOTAL	\$259,825.83

SISTEMA ESTATAL DE EVALUACIÓN
DEPENDENCIA / ENTIDAD: UNIVERSIDAD TECNOLÓGICA DE SAN LUIS RÍO COLORADO
ANÁLISIS DE VARIACIONES PROGRAMÁTICAS-PRESUPUESTAL

TRIMESTRE: CUARTO DE 2020

Al 31 de diciembre de 2020



Modificaciones Compensadas Ejercicio 2020
 AUMENTO Y DISMINUCIÓN DE PARTIDAS
 4ta Sesión de Consejo Ordinaria



10 de diciembre de 2020

CAPÍTULO 1000 ESTATAL						
CONCEPTO	PARTIDA	SALDO	AUMENTO	DISMINUCIÓN	SALDO EN PARTIDA	JUSTIFICACIÓN
Sueldos	11301	\$ 6,532,635.95	\$	\$ 284,353.40	\$ 6,248,282.55	En la partida presupuestal de cupélicas del estado, se tenía contemplado el monto para poder ser utilizado. Normalmente se paga de la federación
Sueldo base al personal eventual	12201	\$ -284,353.40	\$ 284,353.40	\$	\$	Partida que se paga con el estado. Se agota el recurso, empezado a pagar el sueldo de maestros de la federación
04/09/2020	SUMAS	\$ 6,248,282.55	\$ 284,353.40	\$ 284,353.40	\$ 6,248,282.55	

CAPÍTULO 3000 ESTATAL						
CONCEPTO	PARTIDA	SALDO	AUMENTO	DISMINUCIÓN	SALDO EN PARTIDA	JUSTIFICACIÓN
Energía eléctrica a escuelas	31102	\$ 359,380.04	\$	\$ 150,000.00	\$ 209,380.04	Por la contingencia sanitaria se presenta un ahorro en este rubro
Agua Potable	31301	\$ -17,270.58	\$ 50,000.00	\$	\$ 32,729.42	En el mes de agosto se empieza a construir un nuevo edificio y fue necesario el consumo de mas agua potable.
Servicio Financieros y bancarios	34101	\$ -62,458.97	\$ 100,000.00	\$	\$ 37,541.03	Manejo por cuentas bancarias de la universidad.
04/09/2020	SUMAS	\$ 278,650.49	\$ 150,000.00	\$ 150,000.00	\$ 278,650.49	

CAPÍTULO 1000 FEDERAL						
CONCEPTO	PARTIDA	SALDO	AUMENTO	DISMINUCIÓN	SALDO EN PARTIDA	JUSTIFICACIÓN
Sueldo base al personal eventual	12201	\$ 2,500,000.00	\$	\$ 645,392.80	\$ 1,854,607.20	Partida que se paga con recurso del estado
Sueldos	11301	\$ -645,392.80	\$ 645,392.80	\$	\$	Se destino en el recurso estatal suficiencia para pagar este concepto con el recurso antes mencionado.
04/09/2020	SUMAS	\$ 1,854,607.20	\$ 645,392.80	\$ 645,392.80	\$ 1,854,607.20	

CAPÍTULO 2000 FEDERAL						
CONCEPTO	PARTIDA	SALDO	AUMENTO	DISMINUCIÓN	SALDO EN PARTIDA	JUSTIFICACIÓN
Combustibles	26101	\$ 338,859.94	\$	\$ 50,000.00	\$ 288,859.94	Por la contingencia sanitaria se presenta ahorro en este rubro
Materiales y útiles de impresión y reproducción	21201	\$ -16,897.09	\$ 50,000.00	\$	\$ 33,102.91	Adquisición de cartuchos para impresión de credenciales e impresoras.
04/09/2020	SUMAS	\$ 321,962.85	\$ 50,000.00	\$ 50,000.00	\$ 321,962.85	

CAPÍTULO 1000 ESTATAL						
CONCEPTO	PARTIDA	SALDO	AUMENTO	DISMINUCIÓN	SALDO EN PARTIDA	JUSTIFICACIÓN
Sueldos	11301	\$ 6,248,282.69	\$	\$ 2,800,000.00	\$ 3,448,282.69	Derivado de la normativa del Gobierno Federal, no es posible realizar pagos a docentes con dicho recurso, por lo tanto, se realiza el movimiento presupuestal del apartado de Sueldos a Sueldos a Personal Eventual, para dar cumplimiento con lo antes señalado.
Sueldo Base a Personal Eventual	12201	\$	\$ 2,800,000.00	\$	\$ 2,800,000.00	Pago a Docentes no ser afectada la partida Federal en este rubro, ya que por normativa no es posible realizar estos pagos.
02/10/2020	SUMAS	\$ 6,248,282.69	\$ 2,800,000.00	\$ 2,800,000.00	\$ 6,248,282.69	

ANEXO

SISTEMA ESTATAL DE EVALUACIÓN
DEPENDENCIA / ENTIDAD: UNIVERSIDAD TECNOLÓGICA DE SAN LUIS RÍO COLORADO
ANÁLISIS DE VARIACIONES PROGRAMÁTICAS-PRESUPUESTAL

TRIMESTRE: CUARTO DE 2020

Al 31 de diciembre de 2020

CAPÍTULO 1000 FEDERAL						
CONCEPTO	PARTIDA	SALDO	AUMENTO	DISMINUCIÓN	SALDO EN PARTIDA	JUSTIFICACIÓN
Sueldo Base a Personal Eventual	12701	\$ 1,854,607.20	\$	\$ 1,854,607.20	\$	Por la normatividad del Recurso Federal, no es posible realizar pago a docentes con este rubro, por lo tanto se mueve al concepto de sueldos para general el gasto.
Sueldos	11301	\$	\$ 1,854,607.20	\$	\$ 1,854,607.20	Por la normatividad del Recurso Federal, no es posible realizar pago a docentes con este rubro, por lo tanto se mueve al concepto de sueldos para general el gasto.
02/10/2020	SUMAS	\$ 1,854,607.20	\$ 1,854,607.20	\$ 1,854,607.20	\$ 1,854,607.20	

CAPÍTULO 2000 FEDERAL						
CONCEPTO	PARTIDA	SALDO	AUMENTO	DISMINUCIÓN	SALDO EN PARTIDA	JUSTIFICACIÓN
Combustibles	26101	\$ 281,813.20	\$	\$ 60,000.00	\$ 221,813.20	Derivado de la contingencia sanitaria, la universidad no realizó viajes en vehículos no generando gasto en los meses de contingencia.
Materiales y útiles de impresión y reproducción	21201	\$	\$ 50,000.00	\$	\$ 50,000.00	Adquisición de útiles de impresión cartuchos y tintas para impresora
Materiales Eléctricos y Electrónico	24601	\$	\$ 10,000.00	\$	\$ 10,000.00	Adquisición de material electrónico por la elaboración de respiradores artificiales, donados a hospitales.
02/10/2020	SUMAS	\$ 281,813.20	\$ 60,000.00	\$ 60,000.00	\$ 281,813.20	

CAPÍTULO 3000 FEDERAL						
CONCEPTO	PARTIDA	SALDO	AUMENTO	DISMINUCIÓN	SALDO EN PARTIDA	JUSTIFICACIÓN
Mantenimiento y conservación de inmuebles	35101	\$ 68,738.52	\$	\$ 20,000.00	\$ 48,738.52	Por la necesidad de realizar mantenimiento a equipos de a/c fue necesario realizar una modificación a esta partida
Mantenimiento y Conservación de maquinaria y equipo	35701	\$	\$ 20,000.00	\$	\$ 20,000.00	Mantenimiento de aires acondicionados
02/10/2020	SUMAS	\$ 68,738.52	\$ 20,000.00	\$ 20,000.00	\$ 68,738.52	

CAPÍTULO 4000 AL 5000 Y 3000 . NOTTINGHAM						
CONCEPTO	PARTIDA	SALDO	AUMENTO	DISMINUCIÓN	SALDO EN PARTIDA	JUSTIFICACIÓN
Subsidio para Capacitación y Becas	43901	\$ 40,375.67	\$	\$ 40,375.67	\$	Derivado de la Contingencia Sanitaria que afectaron los viajes. Se tenía destinado el apoyo a estudiantes que viajarían a distintos destinos como parte del Proyecto Mezquite, por lo tanto el monto proyecto, fue necesario adecuarlo a las necesidades del proyecto. Recurso Nottingham
Servicios Legales, de Contabilidad, Auditoría y Relacionados	33101	\$	\$ 30,000.00	\$	\$ 30,000.00	Como parte del Proyecto Mezquite de la Universidad de Nottingham y como adecuaciones de la contingencia sanitaria fue necesario adecuar el proyecto, realizando un contrato por Prestación de Servicios a Mariana del Rocío Contreras, que se encuentra en el estado de Durango.
Mobiliario y Equipo para Escuelas Laboratorios y Talleres.	51502	\$	\$ 10,375.67	\$	\$ 10,375.67	Adquisición de mesas de acero inoxidable que serán donadas a comunidades como parte del Proyecto Mezquite.
06/11/2020	SUMAS	\$ 40,375.67	\$ 40,375.67	\$ 40,375.67	\$ 40,375.67	

ANEXO

**SISTEMA ESTATAL DE EVALUACIÓN
DEPENDENCIA / ENTIDAD: UNIVERSIDAD TECNOLÓGICA DE SAN LUIS RÍO COLORADO
ANÁLISIS DE VARIACIONES PROGRAMÁTICAS-PRESUPUESTAL**

TRIMESTRE: CUARTO DE 2020

Al 31 de diciembre de 2020

CAPITULO 2000 RECURSO FEDERAL						
CONCEPTO	PARTIDA	SALDO	AUMENTO	DISMINUCIÓN	SALDO EN PARTIDA	JUSTIFICACIÓN
Servicio de Capacitación	33401	\$ 209,145.39	\$	\$ 145,000.00	\$ 64,145.39	En el transcurso del año, se tienen programadas capacitaciones tanto para personal docente y administrativo, por lo cual se pagan curso privados a diferentes empresas. Derivado de la contingencia sanitaria los cursos de capacitación que se tenían programados, no se llevaron a cabo todos.
Mantenimiento y Conservación de Maquinaria y Equipo	35701	\$	\$ 100,000.00	\$	\$ 100,000.00	Mantenimiento y conservación de refrigeración como parte de los mantenimientos preventivos y correctivos que se tienen de los equipos.
Servicio de Limpieza y Manejo de Desechos.	35801	\$	\$ 20,000.00	\$	\$ 20,000.00	Recolección de basura mensual por contrato y ajustes.
Difusión por Radio, Televisión y Otros Medios Comunicación	36101	\$	\$ 25,000.00	\$	\$ 25,000.00	Como parte de la promoción de la afecta educativa y dar a conocer la infraestructura de la universidad, la televisora TELEMEX difunde con el Programa Identidad Universitaria, la universidad.
106/11/2020	SUMAS	\$ 209,145.39	\$ 145,000.00	\$ 145,000.00	\$ 209,145.39	

CAPITULO 1000 RECURSO FEDERAL						
CONCEPTO	PARTIDA	SALDO	AUMENTO	DISMINUCIÓN	SALDO EN PARTIDA	JUSTIFICACIÓN
Sueldos	11301	\$ 2,513,354.78	\$	\$ 7,875.00	\$ 2,505,479.78	Servicio de etiquetas para México y Estados Unidos. Elaborado por la Mtra. Xochitl Soto
Compensaciones Adicionales por Servicios	13407	\$	\$ 7,875.00	\$	\$ 7,875.00	Servicio de etiquetas para México y Estados Unidos. Elaborado por la Mtra. Xochitl Soto
30/11/2020	SUMAS	\$ 2,513,354.78	\$ 7,875.00	\$ 7,875.00	\$ 2,513,354.78	

CAPITULO 3000 RECURSO ESTATAL						
CONCEPTO	PARTIDA	SALDO	AUMENTO	DISMINUCIÓN	SALDO EN PARTIDA	JUSTIFICACIÓN
Gastos de Orden Social y Cultural	38201	\$ 50,000.00	\$	\$ 25,000.00	\$ 25,000.00	Derivado de la contingencia sanitaria por el COVID-19, los eventos que se tenía programados como Graduaciones, participaciones culturales y académicas fueron suspendidas.
Agua Potable	31301	\$ -9,067.95	\$ 25,000.00	\$	\$ 15,932.05	Por la nueva contratación del edificio ubicado entre Lab. Pesado y UD2, fue generado mayor consumo de agua por la empresa constructora.
Energía eléctrica a escuelas	31102	\$ 107,844.04	\$	\$ 48,400.21	\$ 59,443.83	Suficiencia presupuestal por permanecer cerrada la escuela en el verano, por contingencia sanitaria
Impuestos y Derechos	39201	\$ 38,400.21	\$ 10,000.00	\$	\$ 38,400.21	Anteriormente se capturaba en esta partida los impuestos sobre la nomina, cambiándola a la partida 39801, quedando un saldo reflejado en esta partida.
Servicio de acceso a internet, redes y procesamiento	31701	\$ -4,524.24	\$ 38,400.21	\$	\$ 33,875.97	Por la nueva tarifa de internet de metrocarrier, por el aumento en el ancho de banda fue necesario aumentar la partida presupuestal.
30/11/2020	SUMAS	\$ 182,652.06	\$ 73,400.21	\$ 73,400.21	\$ 172,652.06	


ANEXO


SISTEMA ESTATAL DE EVALUACIÓN
 DEPENDENCIA / ENTIDAD: UNIVERSIDAD TECNOLÓGICA DE SAN LUIS RÍO COLORADO
 ANALISIS DE VARIACIONES PROGRAMATICOS-PRESUPUESTAL

TRIMESTRE: CUARTO DE 2020

Al 31 de diciembre de 2020

CAPITULO 3000 RECURSO FEDERAL						
CONCEPTO	PARTIDA	SALDO	AUMENTO	DISMINUCIÓN	SALDO EN PARTIDA	JUSTIFICACION
Servicios de Capacitación	33401	\$ 63,771.29	\$	\$ 62,000.00	\$ 1,771.29	Derivado de la contingencia sanitaria por el COVID-19, las capacitaciones que se tenía programadas para el área académica y administrativas, fueron canceladas.
Servicio de vigilancia	33801	\$ -19,480.12	\$ 62,000.00	\$	\$ 42,519.88	Servicio de vigilancia por el mes de diciembre.
Arrendamiento de Equipo y Bienes informáticos	32302	\$ 112,735.00	\$	\$ 90,000.00	\$ 22,735.00	Por la contingencia sanitaria, los equipos de impresión que se tienen rentados, no fueron requeridos, solo cobrando el arrendamiento por contrato. El conteo de impresiones y copias permanecieron en mínimos.
Viáticos en el País	37501	\$ 264,081.00	\$	\$ 174,081.00	\$ 90,000.00	Por la contingencia sanitaria, se cancelaron las viáticos guiados de maestros y alumnos a diferentes empresas. Generado un ahorro en este rubro
Mantenimiento y conservación de inmueble	35101	\$ -247,324.68	\$ 264,081.00	\$	\$ 16,756.32	Mantenimiento a paneles solares e impermeabilización de edificios.
Servicio Postal	31801	\$ 37,685.30	\$	\$ 30,000.00	\$ 7,685.30	Suficiencia presupuestal este rubro ya que el envío de paquetes a diferentes dependencias, no fue requerido, por el poco flujo de personal en las instalaciones.
Servicio de limpieza y manejo de desechos	35801	\$ -21,928.00	\$ 30,000.00	\$	\$ 8,472.00	Pago de recolección de basura por vueltas extras.
30/11/2020	SUMAS	\$ 129,939.79	\$ 356,081.00	\$ 356,081.00	\$ 129,939.79	


 Lic. Salvador Raúl González Valenzuela
 Rector


 L.C.P. Servando Sánchez Carrizosa
 Director de Administración y Finanzas



UNIVERSIDAD TECNOLÓGICA DE SAN LUIS RIO COLORADO

Anexo B

Desglose de saldo en Bancos e Inversiones

Al 31 de Diciembre de 2020

CUENTA PÚBLICA : 2020

(pesos)

Desglose del saldo presentado en el formato ETCA-I-02, en el inciso A2), de la Cuenta: BANCOS/TESORERÍA				
Datos de la Cuenta Bancaria				Tipo de Recurso (1)
	Institución Bancaria	Número de Cuenta	Saldo	
1	SANTANDER	18-00005868-8	977.89	Federal
2	SANTANDER	18-00010699-8	0.00	Estatal
3	SANTANDER	18-00010697-0	999,919.18	Federal
4	SANTANDER	18-00007118-8	4,047.45	Federal
5	SANTANDER	22-00057969-8 (Cursos)	65,282.79	Propios
6	SANTANDER	22-00057971-3	103,852.10	Propios
8	SANTANDER	22-00057973-0	6,570.79	Federal
9	SANTANDER	22-00057978-9	3,381,125.29	Federal
10	SANTANDER	65-50607416-4	3,759,880.88	Federal
11	SANTANDER	65-50620670-0 (Referenciado)	3,186,811.33	Propios
12	SANTANDER	18-14000554-1	0.00	Federal
13	BANAMEX	7009/4792353	0.00	Federal
14	SANTANDER	18-00012484-7	0.00	Propios
15	SANTANDER	18-00012545-8	0.00	Federal
16	SANTANDER	18-00014694-5	1,296,800.78	Estatal
17	SANTANDER	18-00014693-1	357,471.21	Federal
18	SANTANDER	18-00012942-9	248,831.56	Federal
18				
19				
20				
TOTAL \$			13,411,571.25	

Bajo protesta de decir verdad declaramos que los Estados Financieros y sus Notas, son razonablemente correctos y son responsabilidad del emisor

1) Tipo de Recurso: Federal o Estatal (incluye Ingresos Propios)

Nota: En caso de que la cuenta bancaria tenga los dos tipos de recursos, presentar dos veces la misma cuenta separando los saldos por tipo de recurso.

Desglose del saldo presentado en el formato ETCA-I-02, en el inciso A4), de la Cuenta: INVERSIONES TEMPORALES (HASTA 3 MESES)				
Datos de la Cuenta Bancaria				Tipo de Recurso (1)
	Institución Bancaria	Número de Cuenta	Saldo	
1				
2				
3				
4				
5				
6				
7				
8				
9				
TOTAL				0


Desglose del saldo presentado en el formato ETCA-I-02, en el inciso B1), de la Cuenta: INVERSIONES FINANCIERAS DE CORTO PLAZO				
Datos de la Cuenta Bancaria				Tipo de Recurso (1)
	Institución Bancaria	Número de Cuenta	Saldo	
1				
2				
3				
4				
5				
6				
7				
8				
9				
TOTAL				0


Desglose del saldo presentado en el formato ETCA-I-02, en el inciso A) del Activo No Circulante, de la Cuenta: INVERSIONES FINANCIERAS A LARGO PLAZO				
Datos de la Cuenta Bancaria				Tipo de Recurso (1)
	Institución Bancaria	Número de Cuenta	Saldo	
1				
2				
3				
4				
5				
6				
7				
8				
9				
TOTAL				0

"Bajo protesta de decir verdad declaramos que los Estados Financieros y sus Notas, son razonablemente correctos y son responsabilidad del emisor"

1) Tipo de Recurso: Federal o Estatal (incluye Ingresos Propios)

Nota: En caso de que la cuenta bancaria tenga los dos tipos de recursos, presentar dos veces la misma cuenta separando los saldos por tipo de recurso.


Lic. Salvador Raul Gonzalez Valenzuela
Rector


LCP Servando Sanchez Carrizoza
Director Administración y Finanzas

4087200100	2	5	3	E004E10	459	A	1	24801	1	20	1	5	M5	13	\$0.00	\$261,208.99	\$261,208.99	\$0.00	\$261,208.99	\$0.00
4087200100	2	5	3	E004E10	459	A	1	25501	1	20	1	5	M5	13	\$151,208.99	\$151,208.99	\$151,208.99	\$0.00	\$151,208.99	\$0.00
4087200100	2	5	3	E004E10	459	A	1	26201	1	20	1	5	M5	13	\$89,507.16	\$89,507.16	\$89,507.16	\$0.00	\$89,507.16	\$0.00
4087200100	2	5	3	E004E10	459	A	1	27101	1	20	1	5	M5	13	\$21,103.20	\$21,103.20	\$21,103.20	\$0.00	\$21,103.20	\$0.00
4087200100	2	5	3	E004E10	459	A	1	28001	1	20	1	5	M5	13	\$28,122.70	\$28,122.70	\$28,122.70	\$0.00	\$28,122.70	\$0.00
4087200100	2	5	3	E004E10	459	A	1	28901	1	20	1	5	M5	13	\$155,485.60	\$155,485.60	\$155,485.60	\$0.00	\$155,485.60	\$0.00
4087200100	2	5	3	E004E10	459	A	1	29801	1	20	1	5	M5	13	\$0.00	\$0.00	\$0.00	\$0.00	\$0.00	\$0.00
4087200100	2	5	3	E004E10	459	A	1	30701	1	20	1	5	M5	13	\$9,434.00	\$9,434.00	\$9,434.00	\$0.00	\$9,434.00	\$0.00
4087200100	2	5	3	E004E10	459	A	1	31601	1	20	1	5	M5	13	\$69,301.78	\$69,301.78	\$69,301.78	\$0.00	\$69,301.78	\$0.00
4087200100	2	5	3	E004E10	459	A	1	32501	1	20	1	5	M5	13	\$7,168.16	\$7,168.16	\$7,168.16	\$0.00	\$7,168.16	\$0.00
4087200100	2	5	3	E004E10	459	A	1	33401	1	20	1	5	M5	13	\$110,666.35	\$110,666.35	\$110,666.35	\$0.00	\$110,666.35	\$0.00
4087200100	2	5	3	E004E10	459	A	1	34301	1	20	1	5	M5	13	\$3,780.00	\$3,780.00	\$3,780.00	\$0.00	\$3,780.00	\$0.00
4087200100	2	5	3	E004E10	459	A	1	35201	1	20	1	5	M5	13	\$807,625.81	\$807,625.81	\$807,625.81	\$0.00	\$807,625.81	\$0.00
4087200100	2	5	3	E004E10	459	A	1	36101	1	20	1	5	M5	13	\$257,016.24	\$257,016.24	\$257,016.24	\$0.00	\$257,016.24	\$0.00
4087200100	2	5	3	E004E10	459	A	1	37001	1	20	1	5	M5	13	\$71,385.11	\$71,385.11	\$71,385.11	\$0.00	\$71,385.11	\$0.00
4087200100	2	5	3	E004E10	459	A	1	37901	1	20	1	5	M5	13	\$139,483.00	\$139,483.00	\$139,483.00	\$0.00	\$139,483.00	\$0.00
4087200100	2	5	3	E004E10	459	A	1	38801	1	20	1	5	M5	13	\$504,393.88	\$504,393.88	\$504,393.88	\$0.00	\$504,393.88	\$0.00
4087200100	2	5	3	E004E10	459	A	1	39701	1	20	1	5	M5	13	\$306,572.29	\$306,572.29	\$306,572.29	\$0.00	\$306,572.29	\$0.00
4087200100	2	5	3	E004E10	459	A	1	40601	1	20	1	5	M5	13	\$12,000.00	\$12,000.00	\$12,000.00	\$0.00	\$12,000.00	\$0.00
4087200100	2	5	3	E004E10	459	A	1	41501	1	20	1	5	M5	13	\$431,200.48	\$431,200.48	\$431,200.48	\$0.00	\$431,200.48	\$0.00
4087200100	2	5	3	E004E10	459	A	1	42401	1	20	1	5	M5	13	\$38,019.00	\$38,019.00	\$38,019.00	\$0.00	\$38,019.00	\$0.00
4087200100	2	5	3	E004E10	459	A	1	43301	1	20	1	5	M5	13	\$70,028.70	\$70,028.70	\$70,028.70	\$0.00	\$70,028.70	\$0.00
4087200100	2	5	3	E004E10	459	A	1	44201	1	20	1	5	M5	13	\$373,453.13	\$373,453.13	\$373,453.13	\$0.00	\$373,453.13	\$0.00
4087200100	2	5	3	E004E10	459	A	1	45101	1	20	1	5	M5	13	\$483,864.00	\$483,864.00	\$483,864.00	\$0.00	\$483,864.00	\$0.00
4087200100	2	5	3	E004E10	459	A	1	46001	1	20	1	5	M5	13	\$184,866.69	\$184,866.69	\$184,866.69	\$0.00	\$184,866.69	\$0.00
4087200100	2	5	3	E004E10	459	A	1	46901	1	20	1	5	M5	13	\$95,229.49	\$95,229.49	\$95,229.49	\$0.00	\$95,229.49	\$0.00
4087200100	2	5	3	E004E10	459	A	1	47801	1	20	1	5	M5	13	\$208,857.48	\$208,857.48	\$208,857.48	\$0.00	\$208,857.48	\$0.00
4087200100	2	5	3	E004E10	459	A	1	48701	1	20	1	5	M5	13	\$158,150.00	\$158,150.00	\$158,150.00	\$0.00	\$158,150.00	\$0.00
4087200100	2	5	3	E004E10	459	A	1	49601	1	20	1	5	M5	13	\$23,100.00	\$23,100.00	\$23,100.00	\$0.00	\$23,100.00	\$0.00
4087200100	2	5	3	E004E10	459	A	1	50501	1	20	1	5	M5	13	\$0.00	\$0.00	\$0.00	\$0.00	\$0.00	\$0.00
4087200100	2	5	3	E004E10	459	A	1	51401	1	20	1	5	M5	13	\$10,843.00	\$10,843.00	\$10,843.00	\$0.00	\$10,843.00	\$0.00
4087200100	2	5	3	E004E10	459	A	1	52301	1	20	1	5	M5	13	\$84,725.51	\$84,725.51	\$84,725.51	\$0.00	\$84,725.51	\$0.00
4087200100	2	5	3	E004E10	459	A	1	53201	1	20	1	5	M5	13	\$3,000.00	\$3,000.00	\$3,000.00	\$0.00	\$3,000.00	\$0.00
4087200100	2	5	3	E004E10	459	A	1	54101	1	20	1	5	M5	13	\$0.00	\$0.00	\$0.00	\$0.00	\$0.00	\$0.00
4087200100	2	5	3	E004E10	459	A	1	55001	1	20	1	5	M5	13	\$30,000.00	\$30,000.00	\$30,000.00	\$0.00	\$30,000.00	\$0.00
4087200100	2	5	3	E004E10	459	A	1	55901	1	20	1	5	M5	13	\$3,165.00	\$3,165.00	\$3,165.00	\$0.00	\$3,165.00	\$0.00
4087200100	2	5	3	E004E10	459	A	1	56801	1	20	1	5	M5	13	\$24,897.00	\$24,897.00	\$24,897.00	\$0.00	\$24,897.00	\$0.00
4087200100	2	5	3	E004E10	459	A	1	57701	1	20	1	5	M5	13	\$363,565.62	\$363,565.62	\$363,565.62	\$0.00	\$363,565.62	\$0.00
4087200100	2	5	3	E004E10	459	A	1	58601	1	20	1	5	M5	13	\$0.00	\$0.00	\$0.00	\$0.00	\$0.00	\$0.00
4087200100	2	5	3	E004E10	459	A	1	59501	1	20	1	5	M5	13	\$23,270,196.38	\$23,270,196.38	\$23,270,196.38	\$0.00	\$23,270,196.38	\$0.00

Lic. Salvador Paul Gonzalez Valbuena
Rector

LCP Severino Sanchez Carrizosa
Director Adm. Operacion y Finanzas



Universidad Tecnológica
de San Luis Rio Colorado

ANEXO 3
FINANCIERA DE LAS ENTIDADES FEDERATIVAS Y LOS MUNICIPIOS

UNIVERSIDAD TECNOLÓGICA DE SAN LUIS RÍO COLORADO
Guía de Cumplimiento de la Ley de Disciplina Financiera de las Entidades Federativas y Municipios
DEL 01 DE ENERO AL 31 DE DICIEMBRE DEL 2020

Indicadores de Observancia (c)	Implementación		Resultado		Fundamento (h)	Comentarios (i)
	SI	NO	Monto o valor (f)	Unidad (pesos/porcentaje) (g)		
INDICADORES PRESUPUESTARIOS						
A. INDICADORES CUANTITATIVOS						
1	Balance Presupuestario Sostenible (j)					
a.	Propuesto	\$ 41,906,314.89	Iniciativa de Ley de Ingresos y Proyecto de Presupuesto de Egresos	3/12/2020	pesos	Presupuesto autorizado para el ejercicio 2020. Se compone de Subsidio Federal, Estatal, Ingresos Propios y Recursos Extranjeros
b.	Aprobado	\$ 44,962,252.38	Ley de Ingresos y Presupuesto de Egresos	3/12/2020	pesos	AutORIZACION de ampliaciones presupuestales, por Fondos de Contingencia, Programas Extraordinarios e Ingresos Propios
c.	Ejercido	\$ 39,270,195.38	Cuenta Pública / Formato 4 LDF	31/12/2020	pesos	Recursos Ejercidos al 31 de diciembre de 2020
2	Balance Presupuestario de Recursos Disponibles Sostenible (k)					
a.	Propuesto	0	Iniciativa de Ley de Ingresos y Proyecto de Presupuesto de Egresos	N/A	pesos	No se solicitan recursos disponibles del ejercicio 2020 para el ejercicio 2021
b.	Aprobado	0	Ley de Ingresos y Presupuesto de Egresos	N/A	pesos	No se solicitan recursos disponibles del ejercicio 2020 para el ejercicio 2021
c.	Ejercido	0	Cuenta Pública / Formato 4 LDF	N/A	pesos	No se solicitan recursos disponibles del ejercicio 2020 para el ejercicio 2021
3	Financiamiento Neto dentro del Techo de Financiamiento Neto (l)					
a.	Propuesto	\$ 41,906,314.89	Iniciativa de Ley de Ingresos	31/12/2020	pesos	Presupuesto autorizado para el ejercicio 2020. Se compone de Subsidio Federal, Estatal, Ingresos Propios y Recursos Extranjeros

4	Recursos destinados a la atención de desastres naturales	c.	Ejercicio	\$ 39,270,195.36	Cuenta Pública / Formato 4 LDF	31/12/2020	pesos.	Art. 6, 19 y 46 de la LDF	Autorización de ampliaciones presupuestales, por Fondos de Contingencia, Programas Extraordinarios e Ingresos Propios. Recursos Ejercidos al 31 de diciembre de 2020																	
										b.	Asignación al Incentivo para desastres naturales (m)	a. 1 Aprobado	N/A	Reporte Trim. Formato 6 a)	pesos	Art. 9 de la LDF	N/A									
													a. 2 Pagado	N/A	Cuenta Pública / Formato 6 a)	pesos	Art. 9 de la LDF	N/A								
													b.	Asignación prometida realizada por la Entidad Federativa durante los 5 ejercicios previos, para infraestructura dañada por desastres naturales (n)	N/A	Autorizaciones de recursos aprobados por el FONDEN	pesos	Art. 9 de la LDF	N/A							
c.	Saldo del Incentivo para desastres naturales (o)	N/A	Cuenta Pública / Auxiliar de Cuentas	pesos	Art. 9 de la LDF	N/A																				
5	Techo para servicios personales (b)	a.	Asignación en el Presupuesto de Egresos	\$ 31,476,261.47	Reporte Trim. Formato 6 d)	31/12/2020	pesos	Art. 10 y 21 de la LDF	Presupuesto Asignado y autorizado en el capítulo 1003 del ejercicio 2020																	
										b.	Ejercicio	\$ 20,122,961.74	Reporte Trim. Formato 6 d)	31/12/2020	pesos	Art. 13 fec. V y 21 de la LDF	Presupuesto Ejercido en capítulo 1000 del ejercicio 2020									
																		6	Previsiones de gasto para compromisos de pago derivados de Apps (f)	r.	Asignación en el Presupuesto de Egresos	N/A	Presupuesto de Egresos	pesos	Art. 11 y 21 de la LDF	N/A
b.	Aprobado	\$ 955,026.77	Reporte Trim. Formato 6 a)	31/12/2020	pesos	Art. 12 y 20 de la LDF	Se autoriza ADEFA del ejercicio 2019																			
								c.	Ejercicio	\$ 955,031.77	Cuenta Pública / Formato 6 a)	31/12/2020	pesos	Art. 12 y 20 de la LDF	Compra de canchales escolar con recurso ADEFA.											

B. INDICADORES CUALITATIVOS

1									
Iniciativa de Ley de Ingresos y Proyecto de Presupuesto de Egresos									
a.	Objetivos anuales, estrategias y metas para el ejercicio fiscal	N/A	Iniciativa de Ley de Ingresos y Proyecto de Presupuesto de Egresos						Art. 5 y 18 de la LDF
b.	Proyecciones de ejercicios posteriores	N/A	Iniciativa de Ley de Ingresos y Proyecto de Presupuesto de Egresos / Formatos 7 a) y b)						Art. 5 y 18 de la LDF
c.	Descripción de riesgos relevantes y propuestas de acción para enfrentarlos	N/A	Iniciativa de Ley de Ingresos y Proyecto de Presupuesto de Egresos						Art. 5 y 18 de la LDF
d.	Resultados de ejercicios fiscales anteriores y el ejercicio fiscal en cuestión (w)	N/A	Iniciativa de Ley de Ingresos y Proyecto de Presupuesto de Egresos / Formatos 7 c) y d)						Art. 5 y 18 de la LDF
e.	Estudio actuarial de las pensiones de sus trabajadores (x)	N/A	Proyecto de Presupuesto de Egresos / Formatos 8						Art. 5 y 18 de la LDF
2									
Balance Presupuestario de Recursos Disponibles, en caso de ser negativo									
a.	Razones excepcionales que justifiquen el Balance Presupuestario de Recursos Disponibles negativo (y)	N/A	Iniciativa de Ley de Ingresos o Proyecto de Presupuesto de Egresos						Art. 6 y 19 de la LDF
b.	Fuente de recursos para cubrir el Balance Presupuestario de Recursos Disponibles negativo (z)	N/A	Iniciativa de Ley de Ingresos o Proyecto de Presupuesto de Egresos						Art. 6 y 19 de la LDF
c.	Número de ejercicios fiscales y acciones necesarias para cubrir el Balance Presupuestario de Recursos Disponibles negativo (aa)	N/A	Iniciativa de Ley de Ingresos o Proyecto de Presupuesto de Egresos						Art. 6 y 19 de la LDF
d.	Informes Trimestrales sobre el avance de las acciones para recuperar el Balance Presupuestario de Recursos Disponibles (bb)	N/A	Reporta Trím. y Cuenta Pública						Art. 6 y 19 de la LDF

3									
Servicios Personales									
a.	Remuneraciones de los servidores públicos (cc)	\$ 31,476,261.47	Proyecto de Presupuesto		31/12/2020				Presupuesto autorizado de egresos para el capítulo 1000
b.	Provisiones salariales y económicas para cubrir incrementos salariales, creación de plazas y otros (dd)	\$ 463,667.00	Proyecto de Presupuesto		31/12/2020				Ampliación Federal que contempla los incrementos salariales.

INDICADORES DEL EJERCICIO PRESUPUESTARIO

A. INDICADORES CUANTITATIVOS						
Ingresos Excedentes derivados de ingresos de Libre Disposición						
1	a.	Monto de Ingresos Excedentes derivados de LD (en \$)	1,457,594.00	Cuenta Pública / Formio 5	pesos	Art. 14 y 21 de la LDF
	b.	Monto de Ingresos Excedentes derivados de LD destinados al fin del A.14, fracción I de la LDF (I)	\$	Cuenta Pública	pesos	Art. 14 y 21 de la LDF
	c.	Monto de Ingresos Excedentes derivados de LD destinados al fin del A.14, fracción II, a) de la LDF (a)	\$	Cuenta Pública	pesos	Art. 14 y 21 de la LDF
	d.	Monto de Ingresos Excedentes derivados de LD destinados al fin del A.14, fracción I, b) de la LDF (b)	\$	Cuenta Pública	pesos	Art. 14 y 21 de la LDF
	e.	Monto de Ingresos Excedentes derivados de LD destinados al fin del artículo noveno transitorio de la LDF (I)	\$		pesos	Art. Noveno Transitorio de la LDF
B. INDICADORES CUALITATIVOS						
1		Análisis Costo-Beneficio para programas o proyectos de inversión mayores a 10 millones de UDS (I)	NA	Página de Internet de la Secretaría de Finanzas o Tesorería Municipal		Art. 13 fracs. III y 21 de la LDF
2		Análisis de conveniencia y análisis de transferencia de riesgos de los proyectos APPs, KAs	NA	Página de Internet de la Secretaría de Finanzas o Tesorería Municipal		Art. 13 fracs. III y 21 de la LDF
3		Identificación de población objetivo, destino y temporalidad de susidos (I)	NA	Página de Internet de la Secretaría de Finanzas o Tesorería Municipal		Art. 13 fracs. VII y 21 de la LDF
INDICADORES DE DEUDA PÚBLICA						
A. INDICADORES CUANTITATIVOS						
Obligaciones a Corto Plazo						
1	a.	Límite de Obligaciones a Corto Plazo (mm)	NA		pesos	Art. 30 fracs. I de la LDF
	b.	Obligaciones a Corto Plazo (nn)	NA		pesos	Art. 30 fracs. I de la LDF

[Firma]
Lic. Salvador Raul González Valenzuela
Rector



[Firma]
LCP Servando Sánchez Carrizoza
Director Administración y Finanzas