

INFORME 1ER TRIMESTRE 2018



UTSLRC

Universidad Tecnológica
San Luis Rio Colorado



Listado de Formatos ETCA "Evaluación Trimestral Contabilidad Armonizada"

I.- Información contable		
1	ETCA-I-01	Estado de Situación Financiera
2	ETCA-I-02	Estado de Situación Financiera-Detallado-LDF
3	ETCA-I-03	Estado de Actividades
4	ETCA-I-04	Estado de Variación en la Hacienda Pública
5	ETCA-I-05	Estado de Cambios en la Situación Financiera
6	ETCA-I-06	Estado de Flujos de Efectivo
7	ETCA-I-07	Estado Analítico del Activo
8	ETCA-I-08	Estado Analítico de la Deuda y Otros Pasivos
9	ETCA-I-09	Informe Analítico de la Deuda y Otros Pasivos-Detallado-LDF
10	ETCA-I-10	Informe Analítico de Obligaciones Diferentes de Financiamiento-LDF
11	ETCA-I-11	Informe sobre Pasivos Contingentes
12	ETCA-I-12	Notas a los Estados Financieros
II.- Información Presupuestaria		
13	ETCA-II-01	Estado Analítico de Ingresos
14	ETCA-II-02	Estado Analítico de Ingresos Detallado-LDF
15	ETCA-II-03	Conciliación entre los Ingresos Presupuestarios y Contables
16	ETCA-II-04	Estado Analítico del Ejercicio Presupuesto de Egresos
17	ETCA-II-05	Estado Analítico del Ejercicio Presupuesto de Egresos Detallado-LDF Clasificación Por Objeto del Gasto
18	ETCA-II-06	Estado Analítico del Ejercicio Presupuesto de Egresos Clasificación Económica (Por Tipo de Gasto)
19	ETCA-II-07	Estado Analítico del Ejercicio Presupuesto de Egresos Por Unidad Administrativa
20	ETCA-II-08	Estado Analítico del Ejercicio Presupuesto de Egresos Detallado-LDF Por Unidad Administrativa
21	ETCA-II-09	Estado Analítico del Ejercicio Presupuesto de Egresos Clasificación Administrativa, Por Poderes
22	ETCA-II-10	Estado Analítico del Ejercicio Presupuesto de Egresos Clasificación Administrativa, Por tipo de Organismo o Entidad Paraestatal
23	ETCA-II-11	Estado Analítico del Ejercicio Presupuesto de Egresos Clasificación Funcional (Finalidad y Función)
24	ETCA-II-12	Estado Analítico del Ejercicio Presupuesto de Egresos -Detallado-LDF Clasificación Funcional (Finalidad y Función)
25	ETCA-II-13	Estado Analítico del Ejercicio Presupuesto de Egresos Por Partida del Gasto


26	ETCA-II-14	Estado Analítico del Ejercicio Presupuesto de Egresos - Detallado-LDF (Clasificación de Servicios Personales por Categoría)
27	ETCA-II-15	Conciliación entre los Egresos Presupuestarios y los Gastos Contables
28	ETCA-II-16	Endeudamiento Neto
29	ETCA-II-17	Intereses de la Deuda
III.- Información Programática		
30	ETCA-III-01	Gasto por Categoría Programática
31	ETCA-III-02	Gasto por Programa Presupuestario (NO APLICA)
32	ETCA-III-03	Gasto por Proyectos de Inversión
33	ETCA-III-04	Informe de Avance Programático
34	ETCA-III-05	Matriz de Indicadores de Resultados
IV.- Información Complementaria-Anexos.		
35	ETCA-IV-01	Indicadores de Postura Fiscal
36	ETCA-IV-02	Balance Presupuestario-LDF
37	ETCA-IV-03	Relación de Cuentas Bancarias Productivas Específicas
38	ETCA-IV-04	Relación de Bienes que Componen su Patrimonio (SEGUNDO TRIMESTRE y CUENTA PÚBLICA)
39	ETCA-IV-05	Relación de esquemas bursátiles y de coberturas financieras (SOLO EN CUENTA PÚBLICA)
40	Anexo	Análisis de variaciones Programático-Presupuestal


(PESOS)

TRIMESTRE: Primero

ACTIVO	2018	2017	PASIVO	2018	2017
Activo Circulante			Pasivo Circulante		
Efectivo y Equivalentes	14,622,508.61	15,433,759.29	Cuentas por Pagar a Corto Plazo	278,093.42	7,321.19
Derechos a Recibir Efectivo o Equivalentes	112,473.87	65,237.00	Documentos por Pagar a Corto Plazo	-	-
Derechos a Recibir Bienes o Servicios	351,982.50	1,402,058.11	Porción a Corto Plazo de la Deuda Pública a Largo Plazo	-	-
Inventarios	-	-	Títulos y Valores a Corto Plazo	-	-
Almacenes	635,833.12	635,833.12	Pasivos Diferidos a Corto Plazo	-	-
Estimación por Pérdida o Deterioro de Activos Circulantes	-	-	Fondos y Bienes de Terceros en Garantía y/o Administración a Corto Plazo	-	-
Otros Activos Circulantes	-	-	Provisiones a Corto Plazo	-	23,200.00
			Otros Pasivos a Corto Plazo	11,264.89	9,486.61
Total de Activos Circulantes	15,722,798.10	17,536,887.52	Total de Pasivos Circulantes	289,358.31	40,007.80
Activo No Circulante			Pasivo No Circulante		
Inversiones Financieras a Largo Plazo	-	-	Cuentas por Pagar a Largo Plazo	-	-
Derechos a Recibir Efectivo o Equivalentes a Largo Plazo	-	-	Documentos por Pagar a Largo Plazo	-	-
Bienes Inmuebles, Infraestructura y Construcciones en Proceso	77,290,382.78	73,714,945.30	Deuda Pública a Largo Plazo	-	-
Bienes Muebles	27,948,509.57	26,962,391.74	Pasivos Diferidos a Largo Plazo	-	-
Activos Intangibles	1,037,952.91	1,037,952.91	Fondos y Bienes de Terceros en Garantía y/o en Administración a Largo Plazo	-	-
Depreciación, Deterioro y Amortización Acumulada de Bienes	18,088,587.22	16,776,419.29	Provisiones a Largo Plazo	-	-
Activos Diferidos	-	-			
Estimación por Pérdida o Deterioro de Activos no Circulantes	-	-			
Otros Activos no Circulantes	-	-			
Total de Activos No Circulantes	88,188,258.04	84,938,870.66	Total de Pasivos No Circulantes		
Total de Activos	103,911,056.14	102,475,758.18	Total de Pasivo	289,358.31	40,007.80
			Hacienda Pública/Patrimonio		
			Hacienda Pública/Patrimonio Contribuido	77,440,562.81	77,440,562.81
			Aportaciones	77,440,562.81	77,440,562.81
			Donaciones de Capital	-	-
			Actualización de la Hacienda Pública/Patrimonio		
			Hacienda Pública/Patrimonio Generado	26,181,135.02	24,995,187.57
			Resultados del Ejercicio (Ahorro/ Desahorro)	3,185,947.45	5,034,094.86
			Resultados de Ejercicios Anteriores	22,995,187.57	19,961,092.71
			Revalúos	-	-
			Reservas	-	-
			Rectificaciones de Resultados de Ejercicios Anteriores	-	-
			Exceso o Insuficiencia en la Actualización de la Hacienda Pública/Patrimonio		
			Resultado por Posición Monetaria	-	-
			Resultado por Tenencia de Activos no Monetarios	-	-
			Total Hacienda Pública/Patrimonio	103,621,697.83	102,435,750.38
			Total de Pasivo y Hacienda Pública/Patrimonio	103,911,056.14	102,475,758.18

"Bajo protesta de decir verdad declaramos que los Estados Financieros y sus Notas, son razonablemente correctos y son responsabilidad del emisor"


Lic. Salvador Raúl González Valenzuela
Rector



L.C.P. Servando Sánchez Carrizoza
Director de Administración y Finanzas


TRIMESTRE: Primero

Concepto (c)	2018	31 de diciembre de 2017	Concepto (c)	2018	31 de diciembre de 2017
ACTIVO			PASIVO		
Activo Circulante			Activo Circulante		
a. Efectivo y Equivalentes (a=a1+a2+a3+a4+a5+a6+a7)	14,622,508.61	15,433,759.29	a. Cuentas por Pagar a Corto Plazo (a=a1+a2+a3+a4+a5+a6+a7+a8+a9)	278,093.42	7,321.19
a1) Efectivo	17,166.33	5,021.33	a1) Servicios Personales por Pagar a Corto Plazo		
a2) Bancos/Tesorería	14,605,342.28	15,428,737.96	a2) Proveedores por Pagar a Corto Plazo		
a3) Bancos/Dependencias y Otros			a3) Contralistas por Obras Públicas por Pagar a Corto Plazo		
a4) Inversiones Temporales (hasta 3 meses)			a4) Participaciones y Aportaciones por Pagar a Corto Plazo		
a5) Fondos con Afectación Específica			a5) Transferencias Otorgadas por Pagar a Corto Plazo		
a6) Depósitos de Fondos de Terceros en Garantía y/o Administración			a6) Intereses, Comisiones y Otros Gastos de la Deuda Pública por Pagar a Corto Plazo		
a7) Otros Efectivos y Equivalentes			a7) Retenciones y Contribuciones por Pagar a Corto Plazo	278,093.42	7,321.19
b. Derechos a Recibir Efectivo o Equivalentes (b=b1+b2+b3+b4+b5+b6+b7)	112,473.87	65,237.00	a8) Devoluciones de la Ley de Ingresos por Pagar a Corto Plazo		
b1) Inversiones Financieras de Corto Plazo			a9) Otras Cuentas por Pagar a Corto Plazo		
b2) Cuentas por Cobrar a Corto Plazo			b. Documentos por Pagar a Corto Plazo (b=b1+b2+b3)		
b3) Deudores Diversos por Cobrar a Corto Plazo	112,473.87	65,237.00	b1) Documentos Comerciales por Pagar a Corto Plazo		
b4) Ingresos por Recuperar a Corto Plazo			b2) Documentos con Contralistas por Obras Públicas por Pagar a Corto Plazo		
b5) Deudores por Anticipos de la Tesorería a Corto Plazo			b3) Otros Documentos por Pagar a Corto Plazo		
b6) Préstamos Otorgados a Corto Plazo			c. Porción a Corto Plazo de la Deuda Pública a Largo Plazo (c=c1+c2)		
b7) Otros Derechos a Recibir Efectivo o Equivalentes a Corto Plazo			c1) Porción a Corto Plazo de la Deuda Pública		
c. Derechos a Recibir Bienes o Servicios (c=c1+c2+c3+c4+c5)	351,982.50	1,402,058.11	c2) Porción a Corto Plazo de Arrendamiento Financiero		
c1) Anticipo a Proveedores por Adquisición de Bienes y Prestación de Servicios a Corto Plazo			d. Títulos y Valores a Corto Plazo		
c2) Anticipo a Proveedores por Adquisición de Bienes Inmuebles y Muebles a Corto Plazo			e. Pasivos Diferidos a Corto Plazo (e=e1+e2+e3)		
c3) Anticipo a Proveedores por Adquisición de Bienes Intangibles a Corto Plazo			e1) Ingresos Cobrados por Adelantado a Corto Plazo		
c4) Anticipo a Contralistas por Obras Públicas a Corto Plazo			e2) Intereses Cobrados por Adelantado a Corto Plazo		
c5) Otros Derechos a Recibir Bienes o Servicios a Corto Plazo	351,982.50	1,402,058.11	e3) Otros Pasivos Diferidos a Corto Plazo		
d. Inventarios (d=d1+d2+d3+d4+d5)			f. Fondos y Bienes de Terceros en Garantía y/o Administración a Corto Plazo (f=f1+f2+f3+f4+f5+f6)		
d1) Inventario de Mercancías para Venta			f1) Fondos en Garantía a Corto Plazo		
d2) Inventario de Mercancías Terminadas			f2) Fondos en Administración a Corto Plazo		
d3) Inventario de Mercancías en Proceso de Elaboración			f3) Fondos Contingentes a Corto Plazo		
d4) Inventario de Materias Primas, Materiales y Suministros para Producción			f4) Fondos de Fideicomisos, Mandatos y Contratos Análogos a Corto Plazo		

Concepto (c)	2018	31 de diciembre de 2017	Concepto (c)	2018	31 de diciembre de 2017
d5) Bienes en Tránsito			f5) Otros Fondos de Terceros en Garantía y/o Administración a Corto Plazo		
e. Almacenes	635,833.12	635,833.12	f6) Valores y Bienes en Garantía a Corto Plazo		
f. Estimación por Pérdida o Deterioro de Activos Circulantes (f=f1+f2)			g. Provisiones a Corto Plazo (g=g1+g2+g3)		23,200.00
f1) Estimaciones para Cuentas Incobrables por Derechos a Recibir Efectivo o Equivalentes			g1) Provisión para Demandas y Juicios a Corto Plazo		
f2) Estimación por Deterioro de Inventarios			g2) Provisión para Contingencias a Corto Plazo		
g. Otros Activos Circulantes (g=g1+g2+g3+g4)			g3) Otras Provisiones a Corto Plazo		23,200.00
g1) Valores en Garantía			h. Otros Pasivos a Corto Plazo (h=h1+h2+h3)	11,264.89	9,486.61
g2) Bienes en Garantía (excluye depósitos de fondos)			h1) Ingresos por Clasificar		
g3) Bienes Derivados de Embargos, Decomisos, Aseguramientos y Dación en Pago			h2) Recaudación por Participar		
g4) Adquisición con Fondos de Terceros			h3) Otros Pasivos Circulantes	11,264.89	9,486.61
IA. Total de Activos Circulantes (IA = a + b + c + d + e + f + g)	15,722,798.10	17,536,887.52	IIA. Total de Pasivos Circulantes (IIA = a + b + c + d + e + f + g + h)	289,358.31	40,007
Activo No Circulante			Pasivo No Circulante		
a. Inversiones Financieras a Largo Plazo			a. Cuentas por Pagar a Largo Plazo		
b. Derechos a Recibir Efectivo o Equivalentes a Largo Plazo			b. Documentos por Pagar a Largo Plazo		
c. Bienes Inmuebles, Infraestructura y Construcciones en Proceso	77,290,382.78	73,714,945.30	c. Deuda Pública a Largo Plazo		
d. Bienes Muebles	27,948,509.57	26,962,391.74	d. Pasivos Diferidos a Largo Plazo		
e. Activos Intangibles	1,037,952.91	1,037,952.91	e. Fondos y Bienes de Terceros en Garantía y/o en Administración a Largo Plazo		
f. Depreciación, Deterioro y Amortización Acumulada de Bienes	18,088,587.22	16,776,419.29	f. Provisiones a Largo Plazo		
g. Activos Diferidos			IIIB. Total de Pasivos No Circulantes (IIIB=a + b + c + d + e + f)		
h. Estimación por Pérdida o Deterioro de Activos no Circulantes			II. Total del Pasivo (II = IIA + IIIB)	289,358.31	40,007.80
i. Otros Activos no Circulantes			HACIENDA PÚBLICA/PATRIMONIO		
IB. Total de Activos No Circulantes (IB = a + b + c + d + e + f + g + h + i)	88,188,258.04	84,938,870.66	IIIA. Hacienda Pública/Patrimonio Contribuido (IIIA = a + b + c)	77,440,562.81	77,440,562
I. Total del Activo (I = IA + IB)	103,911,056.14	102,475,758.18	a. Aportaciones	77,440,562.81	77,440,562.81
			b. Donaciones de Capital		
			c. Actualización de la Hacienda Pública/Patrimonio		
			IIIB. Hacienda Pública/Patrimonio Generado (IIIB = a + b + c + d + e)	26,181,135.02	24,995,187.57
			a. Resultados del Ejercicio (Ahorro/Desahorro)	3,185,947.45	5,034,094.86
			b. Resultados de Ejercicios Anteriores	22,995,187.57	19,961,092.71
			c. Revalúos		
			d. Reservas		
			e. Rectificaciones de Resultados de Ejercicios Anteriores		
			IIIC. Exceso o Insuficiencia en la Actualización de la Hacienda Pública/Patrimonio (IIIC=a+b)		
			a. Resultado por Posición Monetaria		
			b. Resultado por Tenencia de Activos no Monetarios		
			III. Total Hacienda Pública/Patrimonio (III = IIIA + IIIB + IIIC)	103,621,697.83	102,435,750.38

Concepto (c)	2018	31 de diciembre de 2017	Concepto (c)	2018	31 de diciembre de 2017
			IV. Total del Pasivo y Hacienda Pública (Patrimonio (IV = I+III))	103,911,056.14	102,475,758.18


 Lic. Salvador Raúl González Valenzuela
 Rector



 L.C.P. Servando Sánchez Carrizoza
 Director de Administración y Finanzas



	2018	2017
INGRESOS Y OTROS BENEFICIOS		
Ingresos de la Gestión:	1,071,647.83	432,376.31
Impuestos	-	-
Cuotas y Aportaciones de Seguridad Social	-	-
Contribuciones de Mejoras	-	-
Derechos	-	-
Productos de Tipo Corriente	-	-
Aprovechamientos de Tipo Corriente	-	-
Ingresos por Venta de Bienes y Servicios	1,071,647.83	432,376.31
Ingresos no Comprendidos en las Fracciones de la Ley de Ingresos Causados en Ejercicios Fiscales Anteriores Pendientes de Liquidación o Pago	-	-
Participaciones, Aportaciones, Transferencias, Asignaciones, Subsidios y Otras Ayudas	9,951,817.00	4,287,741.51
Participaciones y Aportaciones	-	-
Transferencia, Asignaciones, Subsidios y Otras Ayudas	9,951,817.00	4,287,741.51
Otros Ingresos y Beneficios	39,067.17	37,887.28
Ingresos Financieros	-	-
Incremento por Variación de Inventarios	-	-
Disminución del Exceso de Estimaciones por Pérdida o Deterioro u Obsolescencia	-	-
Disminución del Exceso de Provisiones	-	-
Otros Ingresos y Beneficios Varios	39,067.17	37,887.28
Total de Ingresos y Otros Beneficios	11,062,532.00	4,758,005.10
GASTOS Y OTRAS PÉRDIDAS		
Gastos de Funcionamiento	6,564,407.83	5,227,434.18
Servicios Personales	4,747,378.72	3,961,076.61
Materiales y Suministros	391,777.03	214,765.91
Servicios Generales	1,425,252.08	1,051,591.61
Transferencias, Asignaciones, Subsidios y Otras Ayudas		
Transferencias Internas y Asignaciones al Sector Público	-	-
Transferencias al Resto del Sector Público	-	-
Subsidios y Subvenciones	-	-
Ayudas Sociales	-	-
Pensiones y Jubilaciones	-	-
Transferencias a Fideicomisos, Mandatos y Contratos Análogos	-	-
Transferencias a la Seguridad Social	-	-
Donativos	-	-
Transferencias al Exterior	-	-
Participaciones y Aportaciones		
Participaciones	-	-
Aportaciones	-	-
Convenios	-	-
Intereses, Comisiones y Otros Gastos de la Deuda Pública		
Intereses de la Deuda Pública	-	-
Comisiones de la Deuda Pública	-	-
Gastos de la Deuda Pública	-	-
Costo por Coberturas	-	-
Apoyos Financieros	-	-
Otros Gastos y Pérdidas Extraordinarias	1,312,176.72	954,675.52
Estimaciones, Depreciaciones, Deterioros, Obsolescencia y Amortizaciones	1,312,167.93	954,609.23
Provisiones	-	-
Disminución de Inventarios	-	-
Aumento por Insuficiencia de Estimaciones por Pérdida o Deterioro y Obsolescencia	-	-
Aumento por Insuficiencia de Provisiones	-	-
Otros Gastos	8.79	66.29
Inversión Pública		
Inversión Pública no Capitalizable	-	-
Total de Gastos y Otras Pérdidas	7,876,584.55	6,182,109.65
Resultados del Ejercicio (Ahorro/Desahorro)	3,185,947.45	1,424,104.55

Bajo protesta de decir verdad declaramos que los Estados Financieros y sus Notas, son razonablemente correctos y son responsabilidad del emisor

P.A. 
Lic. Salvador Raúl González Valenzuela
Rector


L.C.P. Servando Sánchez Carrizoza
Director de Administración y Finanzas



Universidad Tecnológica de San Luis Río Colorado
Estado de Variación en la Hacienda Pública
Del 01 de enero al 31 de marzo de 2018

ETCA-I-04

TRIMESTRE: Primero

Concepto	Hacienda Pública / Patrimonio Contribuido	Hacienda Pública / Patrimonio Generado de Ejercicios Anteriores	Hacienda Pública / Patrimonio Generado del Ejercicio	Exceso o Insuficiencia en la Actualización de la Hacienda Pública / Patrimonio	Total
Hacienda Pública / Patrimonio Contribuido Neto de 2017	77,440,562.81				77,440,562.81
Aportaciones	77,440,562.81				77,440,562.81
Donaciones de Capital					-
Actualización de la Hacienda Pública/Patrimonio					-
Hacienda Pública / Patrimonio Generado Neto de 2017		17,961,092.71	5,034,094.86		22,995,187.57
Resultados del Ejercicio (Ahorro/Desahorro)			5,034,094.86		5,034,094.86
Resultados de Ejercicios Anteriores		19,961,092.71			19,961,092.71
Revalúos					-
Reservas					-
Rectificaciones de Resultados de Ejercicios Anteriores		2,000,000.00			2,000,000.00
Exceso o Insuficiencia en la Actualización de la Hacienda Pública / Patrimonio Neto de 2017					-
Resultado por Posición Monetaria					-
Resultado por Tenencia de Activos no Monetarios					-
Hacienda Pública / Patrimonio Neto Final de 2017	77,440,562.81	17,961,092.71	5,034,094.86	-	100,435,750.38
Cambios en la Hacienda Pública / Patrimonio Contribuido Neto de 2018					-
Aportaciones					-
Donaciones de Capital					-
Actualización de la Hacienda Pública/Patrimonio					-
Variaciones de la Hacienda Pública / Patrimonio Generado Neto de 2018		5,034,094.86	1,848,147.41		3,185,947.45
Resultados del Ejercicio (Ahorro/Desahorro)			1,848,147.41		1,848,147.41
Resultados de Ejercicios Anteriores		5,034,094.86			5,034,094.86
Revalúos					-
Reservas					-
Rectificaciones de Resultados de Ejercicios Anteriores					-
Cambios en el Exceso o Insuficiencia en la Actualización de la Hacienda Pública / Patrimonio Neto de 2018					-
Resultado por Posición Monetaria					-
Resultado por Tenencia de Activos no Monetarios					-
Hacienda Pública / Patrimonio Neto Final de 2018	77,440,562.81	22,995,187.57	3,185,947.45	-	103,621,697.83


P.A.
Lic. Salvador Raúl González Valenzuela
Rector

L.C.P. Servando Sánchez Carrizosa
Director de Administración y Finanzas




	Origen	Aplicación
Activo	3,173,494.22	4,608,792.18
Activo Circulante	1,861,326.29	47,236.87
Efectivo y Equivalentes	811,250.68	
Derechos a Recibir Efectivo o Equivalentes		47,236.87
Derechos a Recibir Bienes o Servicios	1,050,075.61	
Inventario		
Almacenes		
Estimación por Pérdida o Deterioro de Activos Circulantes		
Otros Activos Circulantes		
Activo No Circulante	1,312,167.93	4,561,555.31
Inversiones Financieras a Largo Plazo		
Derechos a Recibir Efectivo o Equivalentes a Largo Plazo		
Bienes Inmuebles, Infraestructura y Construcciones en Proceso		3,575,437.48
Bienes Muebles		986,117.83
Activos Intangibles		
Depreciación, Deterioro y Amortización Acumulada de Bienes	1,312,167.93	
Activos Diferidos		
Estimación por Pérdida o Deterioro de Activos no Circulantes		
Otros Activos no Circulantes		
Pasivo	272,550.51	23,200.00
Pasivo Circulante	272,550.51	23,200.00
Cuentas por Pagar a Corto Plazo	270,772.23	
Documentos por Pagar a Corto Plazo		
Porción a Corto Plazo de la Deuda Pública a Largo Plazo		
Títulos y Valores a Corto Plazo		
Pasivos Diferidos a Corto Plazo		
Fondos y Bienes de Terceros en Garantía y/o Administración a Corto Plazo		
Provisiones a Corto Plazo		23,200.00
Otros Pasivos a Corto Plazo	1,778.28	
Pasivo No Circulante	0.00	0.00
Cuentas por Pagar a Largo Plazo		
Documentos por Pagar a Largo Plazo		
Deuda Pública a Largo Plazo		
Pasivos Diferidos a Largo Plazo		
Fondos y Bienes de Terceros en Garantía y/o en Administración a Largo Plazo		
Provisiones a Largo Plazo		
HACIENDA PUBLICA/PATRIMONIO	5,034,094.86	1,848,147.41
Hacienda Pública/Patrimonio Contribuido	0.00	0.00
Aportaciones		
Donaciones de Capital		
Actualización de la Hacienda Pública/Patrimonio		
Hacienda Pública/Patrimonio Generado	5,034,094.86	1,848,147.41
Resultados del Ejercicio (Ahorro/ Desahorro)		1,848,147.41
Resultados de Ejercicios Anteriores	5,034,094.86	
Revalúos		
Reservas		
Rectificaciones de Resultados de Ejercicios Anteriores		
Excesos o Insuficiencia en la Actualización de la Hacienda Pública/Patrimonio	0.00	0.00
Resultado por Posición Monetaria		
Resultado por Tenencia de Activos no Monetarios		

Bajo protesta de decir verdad declaramos que los Estados Financieros y sus Notas, son razonablemente correctos y son responsabilidad del emisor

D.A. 

Lic. Salvador Raúl González Valenzuela
Rector


L.C.P. Servando Sánchez Carrizosa
Director de Administración y Finanzas


Al 31 de marzo de 2018

(PESOS)

TRIMESTRE: Primero

Concepto	2018	2017
Flujos de Efectivo de las Actividades de Operación		
Origen		
Impuestos	11,062,532.00	36,951,678.81
Cuotas y Aportaciones de Seguridad Social		
Contribuciones de mejoras		
Derechos		
Productos de Tipo Corriente	39,067.17	
Aprovechamientos de Tipo Corriente		
Ingresos por Venta de Bienes y Servicios	1,071,647.83	3,468,380.30
Ingresos no Comprendidos en las Fracciones de la Ley de Ingresos Causados en Ejercicios Fiscales Anteriores		
Pendientes de Liquidación o Pago		
Participaciones y Aportaciones		
Transferencias, Asignaciones y Subsidios y Otras Ayudas	9,951,817.00	33,483,298.51
Otros Orígenes de Operación		
Aplicación	7,469,511.64	26,661,433.02
Servicios Personales	4,747,378.72	18,611,600.50
Materiales y Suministros	391,777.03	1,744,249.65
Servicios Generales	1,425,252.08	6,179,650.15
Transferencias Internas y Asignaciones al Sector Público		
Transferencias al resto del Sector Público		
Subsidios y Subvenciones		
Ayudas Sociales		
Pensiones y Jubilaciones		
Transferencias a Fideicomisos, Mandatos y Contratos Análogos		
Transferencias a la Seguridad Social		
Donativos		
Transferencias al Exterior		
Participaciones		
Aportaciones		
Convenios		
Otras Aplicaciones de Operación	905,103.81	125,932.72
Flujos Netos de Efectivo por Actividades de Operación	3,593,020.36	10,290,245.79
Flujos de Efectivo de las Actividades de Inversión		
Origen	0.00	0.00
Bienes Inmuebles, Infraestructura y Construcciones en Proceso		
Bienes Muebles		
Otros Orígenes de Inversión		
Aplicación	4,404,271.04	6,762,730.31
Bienes Inmuebles, Infraestructura y Construcciones en Proceso	3,418,153.21	2,173,522.70
Bienes Muebles	986,117.83	4,001,851.44
Otras Aplicaciones de Inversión		587,356.17
Flujos Netos de Efectivo por Actividades de Inversión	-4,404,271.04	-6,762,730.31
Flujo de Efectivo de las Actividades de Financiamiento		
Origen	0.00	0.00
Endeudamiento Neto		
Interno		
Externo		
Otros Orígenes de Financiamiento		
Aplicación	0.00	0.00
Servicios de la Deuda		
Interno		
Externo		
Otras Aplicaciones de Financiamiento		
Flujos netos de Efectivo por Actividades de Financiamiento	0.00	0.00
Incremento/Disminución Neta en el Efectivo y Equivalentes al Efectivo	-811,250.68	3,527,515.48
Efectivo y Equivalentes al Efectivo al Inicio del Ejercicio	15,433,759.29	11,906,243.81
Efectivo y Equivalentes al Efectivo al Final del Ejercicio	14,622,508.61	15,433,759.29

Bajo protesta de decir verdad declaramos que los Estados Financieros y sus Notas, son razonablemente correctos y son responsabilidad del emisor

P.A. 
Lic. Salvador Raúl González Valenzuela
Rector


L.C.P. Servando Sánchez Carrizosa
Director de Administración y Finanzas

(PESOS)

TRIMESTRE: Primero

Concepto	Saldo Inicial 1	Cargos del Periodo 2	Abonos del Periodo 3	Saldo Final 4 (1+2-3)	Variación del Periodo (4-1)
ACTIVO	102,475,758.18	46,193,467.59	44,758,169.63	103,911,056.14	1,435,297.96
Activo Circulante	17,536,887.52	40,876,758.74	42,690,848.16	15,722,798.10	-1,814,089.42
Efectivo y Equivalentes	15,433,759.29	29,545,885.29	30,357,135.97	14,622,508.61	-811,250.68
Derechos a Recibir Efectivo o Equivalentes	65,237.00	11,330,873.45	11,283,636.58	112,473.87	47,236.87
Derechos a Recibir Bienes o Servicios	1,402,058.11		1,050,075.61	351,982.50	-1,050,075.61
Inventarios				0.00	0.00
Almacenes	635,833.12			635,833.12	0.00
Estimación por Pérdida o Deterioro de Activos Circulantes				0.00	0.00
Otros Activos Circulantes				0.00	0.00
Activo No Circulante	84,938,870.66	5,316,708.85	2,067,321.47	88,188,258.04	3,249,387.38
Inversiones Financieras a Largo Plazo				0.00	0.00
Derechos a Recibir Efectivo o Equivalentes a Largo Plazo				0.00	0.00
Bienes Inmuebles, Infraestructura y Construcciones en Proceso	73,714,945.30	4,330,591.02	755,153.54	77,290,382.78	3,575,437.48
Bienes Muebles	26,962,391.74	986,117.83		27,948,509.57	986,117.83
Activos Intangibles	1,037,952.91			1,037,952.91	0.00
Depreciación, Deterioro y Amortización Acumulada de Bienes	-16,776,419.29		1,312,167.93	-18,088,587.22	-1,312,167.93
Activos Diferidos				0.00	0.00
Estimación por Pérdida o Deterioro de Activos no Circulantes				0.00	0.00
Otros Activos no Circulantes				0.00	0.00

Bajo protesta de decir verdad declaramos que los Estados Financieros y sus Notas, son razonablemente correctos y son responsabilidad del emisor


Lic. Salvador Raúl González Valenzuela
Rector



L.C.P. Servando Sánchez Carrizosa
Director de Administración y Finanzas


(PESOS)

TRIMESTRE: Primero

DENOMINACIÓN DE LAS DEUDAS	MONEDA DE CONTRATACIÓN	INSTITUCIÓN O PAÍS ACREEDOR	SALDO INICIAL DEL PERIODO	SALDO FINAL DEL PERIODO
DEUDA PÚBLICA				
Corto Plazo				
Deuda Interna				
Instituciones de Crédito			0.00	0.00
Títulos y Valores			0.00	0.00
Arrendamientos Financieros				
Deuda Externa				
Organismos Financieros Internacionales			0.00	0.00
Deuda Bilateral			0.00	
Títulos y Valores				
Arrendamientos Financieros				
Subtotal Corto Plazo			0.00	0.00
Largo Plazo				
Deuda Interna				
Instituciones de Crédito			0.00	0.00
Títulos y Valores				
Arrendamientos Financieros				
Deuda Externa				
Organismos Financieros Internacionales			0.00	0.00
Deuda Bilateral				
Títulos y Valores				
Arrendamientos Financieros				
Subtotal Largo Plazo			0.00	0.00
Otros Pasivos	MN	MEXICO	40,007.80	289,358.31
Total Deuda y Otros Pasivos			40,007.80	289,358.31

Bajo protesta de decir verdad declaramos que los Estados Financieros y sus Notas, son razonablemente correctos y son responsabilidad del emisor

P.A. 
Lic. Salvador Raul González Valenzuela
Rector


L.C.P. Servando Sánchez Carrizoza
Director de Administración y Finanzas

TRIMESTRE: Primero

Denominación de la Deuda Pública y Otros Pasivos (c)	Saldo al 31 de diciembre de 2017(d)	Disposiciones del Periodo (e)	Amortizaciones del Periodo (f)	Revaluaciones, Reclasificaciones y Otros Ajustes (g)	Saldo Final del Periodo (h) h=d+e-f+g	Pago de Intereses del Periodo (i)	Pago de Comisiones y demás costos asociados durante el Periodo (j)
1. Deuda Pública (1=A+B)							
A. Corto Plazo (A=a1+a2+a3)							
a1) Instituciones de Crédito							
a2) Títulos y Valores							
a3) Arrendamientos Financieros							
B. Largo Plazo (B=b1+b2+b3)							
b1) Instituciones de Crédito							
b2) Títulos y Valores							
b3) Arrendamientos Financieros							
2. Otros Pasivos	40,007.80				289,358.31		
3. Total de la Deuda Pública y Otros Pasivos (3=1+2)	40,007.80				289,358.31		
4. Deuda Contingente 1 (Informativo)							
A. Deuda Contingente 1							
B. Deuda Contingente 2							
C. Deuda Contingente XX							
5. Valor de Instrumentos Bono Cupón Cero 2 (Informativo)							
A. Instrumento Bono Cupón Cero 1							
B. Instrumento Bono Cupón Cero 2							
C. Instrumento Bono Cupón Cero XX							

Se refiere a cualquier Financiamiento sin fuente o garantía de pago definida, que sea asumida de manera solidaria o subsidiaria por las Entidades Federativas con sus Municipios, organismos descentralizados y empresas de participación estatal mayoritaria y fiduciosos, locales o municipales, y por los Municipios con sus respectivos organismos descentralizados y empresas de participación municipal mayoritaria.
Se refiere al valor del Bono Cupón Cero que respalda el pago de los créditos asociados al mismo (Activo).

Obligaciones a Corto Plazo (k)	Monto Contratado (l)	Plazo Pactado (m)	Tasa de Interés (n)	Comisiones y Costos Relacionados (o)	Tasa Efectiva (p)
6. Obligaciones a Corto Plazo (Informativo)					
A. Crédito 1					
B. Crédito 2					
C. Crédito XX					

R.A. 

Lic. Salvador Raúl González Valenzuela

Rector

L.C.P. Servando Sánchez Carrizoza
Director de Administración y Finanzas



**Sistema Estatal de Evaluación
Informe Analítico de Obligaciones Diferentes de Financiamientos – LDF
Universidad Tecnológica de San Luis Rio Colorado**

ETCA-I-10

Del 01 de enero al 31 de marzo de 2018

(PESOS)

TRIMESTRE: Primero

Denominación de las Obligaciones Diferentes de Financiamiento (c)	Fecha del Contrato (d)	Fecha de inicio de operación del proyecto (e)	Fecha de vencimiento (f)	Monto de la inversión pactado (g)	Plazo pactado (h)	Monto promedio mensual del pago de la contraprestación (i)	Monto promedio mensual del pago de la contraprestación correspondiente al pago de inversión (j)	Monto pagado de la inversión al XX de XXXXXX de 2018 (k)	Monto pagado de la inversión actualizado al XX de XXXXXX de 2018 (l)	Saldo pendiente por pagar de la inversión al XX de XXXXXX de 2018 (m = g - l)
A. Asociaciones Público Privadas (APP's) (A=a+b+c+d) a) APP 1 b) APP 2 c) APP 3 d) APP XX										
B. Otros Instrumentos (B=a+b+c+d) a) Otro Instrumento 1 b) Otro Instrumento 2 c) Otro Instrumento 3 d) Otro Instrumento XX										
C. Total de Obligaciones Diferentes de Financiamiento (C=A+B)										

NADA QUE MANIFIESTAR EN ESTE APATADO

P.A. Valenzuela
Lic. Salvador Raúl González Valenzuela
Rector

L.C.P. Servando Sanchez Carrizoza
Director de Administración y Finanzas



Al 31 de marzo de 2018

(PESOS)

TRIMESTRE: Primero

A Corto Plazo

NADA QUE MANIFESTAR EN ESTE APARTADO

A Mediano Plazo

INFORME SOBRE PASIVOS CONTINGENTES: Informar las obligaciones que tienen su origen en

hechos específicos e independientes del pasado que en el futuro pueden ocurrir o no, y de

acuerdo con lo que acontezca, desaparecen o se convierten en pasivos reales por ejemplo,

juicios, garantías, avales, costos de planes de pensiones, jubilaciones, etc.

A Largo Plazo

Bajo protesta de decir verdad declaramos que los Estados Financieros y sus Notas, son razonablemente correctos y son responsabilidad del emisor.

Lic. Salvador Raúl González Valenzuela
Rector

L.C.P. Servando Sánchez Carrizoza
Director de Administración y Finanzas

**SISTEMA ESTATAL DE EVALUACIÓN
NOTAS A LOS ESTADOS FINANCIEROS
UNIVERSIDAD TECNOLÓGICA DE SAN LUIS RIO COLORADO
AL 31 DE MARZO DEL 2018**

TRIMESTRE: Primero 2018

Con el propósito de dar cumplimiento a los artículos 46 y 49 de la Ley General de Contabilidad Gubernamental, los entes públicos deberán acompañar notas a los estados financieros cuyos rubros así lo requieran teniendo presente los postulados de revelación suficiente e importancia relativa con la finalidad, que la información sea de mayor utilidad para los usuarios

NOTAS DE DESGLOSE

A) Estado de Situación Financiera

ACTIVO

1.-Efectivo y Equivalentes

El siguiente rubro se integra de la información contable del mes de Marzo 2018. El saldo que refleja la cuenta de Efectivo y Equivalente corresponde a los siguientes conceptos.

NOMBRE DE LA CUENTA	CONCEPTO	DICIEMBRE 2017	MARZO 2018
Fondo Fijo de Caja		\$ 5,021.33	\$ 17,166.33
Bancos/Tesorería:			
Banamex MN 7010/6204088	Recurso Federal PFCE	\$ 93,719.54	\$ 0.00
Banamex MN 7000/7885030 Gto. Operación	Cuenta Concentradora	\$ 0.00	\$1,499,139.73
Banamex MN 7009/4792353 PRODEP	Recurso Federal (PRODEP)	\$254,183.78	\$ 252,191.02
Santander MN 22-00057695-0	Recurso Federal	\$ 74,229.75	\$ 0.00
Santander MN 22-00057691-6	Recursos Estatales	\$1,461,113.01	\$ 0.00
Santander MN 22-00057971-3	Ingresos Propios	\$1,306,295.22	\$ 305,717.05
Santander MN 22-00057969-8	Ingresos Propios Cursos	\$ 153,971.92	\$ 26,096.87
Santander MN 22-00057967-0	Fondo de Contingencia	\$ 0.01	\$ 0.00
Santander MN 22-00057972-7	Ampliación 2016 para 2017	\$1,574,041.55	\$ 398,044.31
Santander MN 22-00057973-0	Fondo Contingencia 2015	\$2,008,838.41	\$1,008,804.49
Santander MN 22-00057978-9	Fondo Cont. Previsión Social	\$3,539,447.65	\$3,547,027.38
Santander MN 65-50620670-0	Ing. Referenciados	\$ 94,190.12	\$ 32,842.25
Santander MN 18-00005839-6	PFCE 2017	\$20,123.00	\$ 15,000.00
Santander MN 18-00005868-6	FAMES	\$2,563,576.22	\$ 577,891.81
Santander MN 18-00006751-7	Recursos Estatales		\$2,967,690.83
Santander MN 18-00006961-2	Recursos Federales		\$ 184,152.56
Santander MN 18-00007118-8	Inversión 2017-2018		\$1,500,000.00
Santander MN 65-50607416-4	Fondo Contingencia 2016	\$2,285,007.78	\$2,290,743.98

Total de Efectivo e Inversiones		\$ 15,433,759.29	\$14,622,508.61
---------------------------------	--	------------------	-----------------

2.- Derechos a recibir efectivo y equivalentes y bienes o servicios a recibir

Derechos a recibir efectivo y equivalentes

CONCEPTO	DICIEMBRE 2017	MARZO 2018
Deudores Diversos por Cobrar a Corto Plazo	65,237.00	112,473.87
Contribuciones por recuperar a Corto Plazo	0.00	0.00

3.-Bienes Disponibles para su Transformación o Consumo (inventarios)

NO APLICA PARA ESTE ORGANISMO

4.- Inversiones Financieras

NO PROCEDE PARA ESTE ORGANISMO

5.- Bienes Muebles, Inmuebles e Intangibles

CONCEPTO	DICIEMBRE 2017	MARZO 2018
Bienes Informáticos	2,249,374.67	
Equipos de Administración	682,978.01	
Mobiliario	343,478.00	
Mobiliario y equipo para escuelas, laboratorios y talleres	4,103,594.40	949,256.97
Automóviles y Camiones	2,645,947.20	
Software	587,356.17	
Edificios	26,541,465.51	
(-) Depreciaciones Acumuladas	16,776,419.29	18,088,587.22

Se han contratado pólizas de seguros para los siguientes Activos.

NUMERO	AUTO	SERIE	COMPAÑIA	NO. DE PÓLIZA	VIGENCIA		STATUS
					INICIAL	TERMINA	
01	TOYOTA HIGHLANDER	5TDZK3EH6CS059864	GNP Seguros	00000234151835	12/05/2017	12/05/2018	POLIZA RENOVADA
02	NISSAN URVAN 15 PAS	JN1AE56S2CX016470	MAPFRE	4011500272163	16/08/2017	16/08/2018	POLIZA RENOVADA
03	NISSAN PICK UPS	3N6DD23T6CK029893	GNP Seguros	00000233788165	05/05/2017	05/05/2018	POLIZA RENOVADA
04	TOYOTA HIACER	JTFSX23P4D6129765	HDI Seguros	4011500391863	28/08/2017	28/08/2018	POLIZA RENOVADA
05	TOYOTA HIGHLANDER	5TDZK3EH1CS083747	HDI Seguros	4011500393595	22/08/2017	22/08/2018	POLIZA RENOVADA
06	NISSAN TSURU	3N1EB31S7EK306196	HDI Seguros	7-127413	17/04/2015	17/04/2016	POLIZA CANCELADA POR BAJA
07	CAMION BLUE BIRD	1BAKCKA26F236673	HDI Seguros	7-138437	14/02/2017	26/02/2019	POLIZA RENOVADA
08	NISSAN SENTRA	3N1AB7ADXGL624820	AXXA	110264512901	29/09/2017	29/09/2018	POLIZA RENOVADA
09	NISSAN SENTRA	3N1AB7AD0GL626754	AXXA	110271512801	02/12/2017	02/12/2018	POLIZA RENOVADA

6.- Estimaciones y Deterioros

Se informarán los criterios utilizados para la determinación de las estimaciones; por ejemplo: estimación de cuentas incobrables, estimación de inventarios, deterioro de activos biológicos y cualquier otra que aplique. Respuesta.- No aplica

7.- Otros Activos

NO APLICA PARA ESTE ORGANISMO

Pasivo

1.-Cuentas y Documentos por Pagar.

TRIMESTRE: Primero 2018

Es la provisión de los impuestos sobre la renta y obligaciones consolidadas que se conforman por los importes retenidos al personal directivo, administrativo y docente por las remuneraciones por un trabajo personal subordinado previsto en el Título IV, Capítulo I, Artículo 110, Fracción I, de la Ley del Impuesto Sobre la Renta, así como por el importes retenidos a personas físicas independientes.

CONCEPTO	DICIEMBRE 2017	MARZO 2018
Retenciones y Contribuciones por pagar	7,321.19	278,093.42
Otros Pasivos a Corto Plazo	32,686.61	11,264.89

B) Estado de Actividades

Ingresos de Gestión

1.- Ingresos

RECURSOS	DICIEMBRE 2017	MARZO 2018
Ingresos Federales	22,165,482.00	4,497,855.00
Ingresos Estatales	8,885,096.00	5,453,962.00
Ingresos Propios	3,468,380.31	1,110,715.00

2.- Otros Ingresos

Son los Ingresos Financieros por Intereses Ganados y el rubro es el siguiente:

INGRESOS FINANCIEROS	DICIEMBRE 2017	MARZO 2018
Intereses Ganados	79,872.96	25,075.61

Gastos y Otras Pérdidas:

Nota: el saldo que arroja esta cuenta son los gastos financieros.

C) Estado de Flujo de Efectivo
1.- Efectivo y equivalentes

El análisis de los saldos inicial y final que figuran en la última parte del Estado de Flujo de Efectivo en la cuenta de efectivo y equivalentes es como sigue:

FLUJO DE EFECTIVO	DICIEMBRE 2017	MARZO 2018
Efectivo y equivalentes	15,433,759.29	14,622,508.61

NOTAS DE GESTIÓN ADMINISTRATIVA

HISTORIA

El Subsistema de Universidades Tecnológicas, es educación pública dependiente de la SEP, específicamente de la Subsecretaría de Educación Superior a través de la Coordinación de Universidades Tecnológicas y fue creado en 1991, con la finalidad de ampliar y diversificar la oferta educativa tecnológica superior en México, basándose en un modelo académico de Francia, y en la Clasificación Internacional Normalizada de la Educación, para ofrecer al sector productivo Técnicos Superiores con mayor preparación académica y con un perfil más orientado a la práctica que la teoría, que cubra y fortalezca el eslabón entre el nivel directivo y el operativo dentro de las industrias y empresas, a partir de 2009 se ofrece educación con obtención de dos grados, Técnico Superior Universitario (2 años) e Ingeniero (1 año 8 Meses adicional).

Actualmente están 78 universidades tecnológicas distribuidas en 28 estados de la república, encontrándose 6 en el estado de Sonora, Hermosillo, Nogales, Obregón, Etchojoa, Puerto Peñasco y San Luis Rio Colorado.

La Universidad Tecnológica de San Luis Rio Colorado tiene como objetivo formar profesionales del nivel de Técnico Superior Universitario con una duración de dos años, así mismo ofrece la oportunidad de continuar sus estudios de ingeniería con una duración de 1 año 8 meses.

El tiempo de estudios se basa en un 70% de tiempo en prácticas de laboratorios/talleres o en empresas y un 30% en teoría, incluyendo 80% de asignaturas comunes en todo el subsistema y el 20% de las restantes, son acordes con las necesidades del sector productivo de la región, asegurándose de que la educación que se imparta, sea integral, para hacer posible el desarrollo de las aptitudes y capacidades de los alumnos, facilitando con esto su auto comprensión y ubicación sociocultural. Con dicha distribución del tiempo de estudio los Técnicos Superiores Universitarios que egresen tendrán las características de "Ser", "Saber" y "Saber hacer".

TRIMESTRE: Primero 2018

Desde el primero hasta el quinto cuatrimestre, los alumnos combinan en el aula, los talleres, y los laboratorios con actividades relacionadas con el sector empresarial, como las visitas de inducción, las visitas específicas y las estadías profesionales, con las que culmina el sexto cuatrimestre. Es aquí cuando los estudiantes se integran a los núcleos productivos, donde desarrollan proyectos supervisados tanto por la Universidad como por las empresas.

El Técnico Superior Universitario podrá combinar la formación básica de la Educación Superior en sus grados concurrentes, con funciones de gestión productiva, comercial, fiscal, administrativa y supervisión dentro de su nivel de competencia.

A. Aspectos Cualitativos

Sección 1. Descripción Institucional.

1. Carreras que ofrece:

TSU en Mecatrónica Área de Automatización (modalidad bilingüe)

TSU en Mantenimiento Área Industrial

TSU en Procesos Alimentarios

TSU en Tecnologías de la Información y Comunicación

TSU en Desarrollo de Negocios Área de Mercadotecnia

TSU en Operaciones Comerciales Internacionales Área Clasificación Arancelaria y Despacho Aduanero (modalidad bilingüe)

Ing. Mecatrónica

Ing. en Procesos Bioalimentarios

Ing. en Electromecánica Industrial

Ing. en Tecnologías de la Información y Comunicación

Ing. en Desarrollo e Innovación Empresarial

2. Misión, visión y valores.

Misión Institucional

La Universidad Tecnológica de San Luis Río Colorado, es una institución educativa de nivel superior que forma integralmente personas con calidad profesional, contribuyendo con desarrollo social, tecnológico y económico de la región y del país, ofreciendo un modelo educativo innovador y

TRIMESTRE: Primero 2018

pertinente de éxito, que propicia el desarrollo del capital humano, con habilidades intelectuales y morales que permite la vinculación con el sector productivo.

Visión Institucional

Ser la institución educativa con mayor crecimiento sostenido en el noroeste del país, debido a la vigencia y actualización de sus planes y programas, satisfaciendo plenamente las necesidades de los sectores productivos, a través de un sistema de vinculación permanente.

Lograr el reconocimiento como la universidad de mayor impacto en región e identificada como una institución de educación superior innovadora, competitiva, comprometida con el desarrollo social y el cuidado y protección del medio ambiente, alcanzando con ello ser la primera opción tanto para realizar estudios de nivel superior, como para proveer el personal técnico y profesional competente solicitado por las empresas regionales.

Valores hacia el ser humano

- Solidaridad
- Superación
- Compromiso institucional
- Ética
- Comunicación
- Comunicación efectiva
- Calidad
- Trabajo en equipo
- Liderazgo
- Responsabilidad
- Respeto

Valores hacia la sociedad

- Transparencia
- Espíritu de servicios
- Compromiso con la comunidad
- Cuidado del medio ambiente
- Rendición de cuentas

Objetivo Social:

TRIMESTRE: Primero 2018

Brindar una educación de excelencia académica, buscando de manera permanente la formación de los estudiantes en las áreas del Saber, Saber Hacer y Saber Ser, logrando con ello personas aptas y competentes, no solo en áreas profesionales, sino también las humanas, que permitan la rápida inclusión de los egresados al campo laboral.

Objetivos Institucionales

Objetivo No.1.

Llevar a cabo acciones que fortalezcan los sistemas de vinculación vigentes, que aseguren la pertinencia y actualización de los planes de estudio con base en competencias profesionales, que permitan la rápida inclusión de los egresados al campo laboral.

Objetivo No.2.

Brindar una educación de excelencia académica, buscando de manera permanente la formación de los estudiantes en las áreas del Saber, Saber Hacer y Saber Ser, logrando con ello personas aptas y competentes, no solo en áreas profesionales, sino también las humanas.

Objetivo No. 3.

Promover esquemas de desarrollo Personal y profesional para directivos, docentes y personal de apoyo a la educación, involucrando la participación social para darle pertinencia a los resultados educativos.

Objetivo No. 4.

Fomentar las actividades culturales, deportivas, recreativas y humanas en la comunidad universitaria, que contribuyan en la formación integral de los estudiantes.

Objetivo No. 5.

Desarrollar en los alumnos el sentido de responsabilidad y la urgente toma de conciencia sobre la necesidad de prestar atención a los problemas del medio ambiente, para asegurar que se adopten medidas adecuadas para su conservación y preservación.

BASES DE PREPARACIÓN DE ESTADOS FINANCIEROS

Los Estados Financieros y la información emanada de la contabilidad se sujeta a criterios de utilidad, confiabilidad, relevancia, comprensibilidad y de comparación, así como a otros atributos asociados a cada uno de ellos, como oportunidad, veracidad, representatividad, objetividad, suficiencia, posibilidad de predicción e importancia relativa, con el fin de alcanzar la modernización y armonización que la Ley General de Contabilidad Gubernamental determina.

TRIMESTRE: Primero 2018

Los registros se efectúan considerando la base acumulativa para la integración de la información presupuestaria y contable. La contabilización de las transacciones de gastos se lleva a cabo conforme a la fecha de su realización y la del ingreso se registra cuando existe jurídicamente el derecho de cobro.

El sistema facilita el reconocimiento de las operaciones de ingresos, gastos, activos, pasivos y patrimonio.

Los Estados Financieros están apegados a la Ley General de Contabilidad Gubernamental y al Manual de Contabilidad Gubernamental.

Responsabilidad Sobre la Presentación Razonable de la Información Contable

"Bajo protesta de decir verdad declaramos que los Estados Financieros y sus notas, son razonablemente correctos y son responsabilidad del emisor".

P.A. 
Lic. Salvador Raúl González Valenzuela
Rector


L.C.P. Servando Sánchez Carrizoza
Director de Administración Y Finanzas



**Sistema Estatal de Evaluación
Estado Analítico de Ingresos
Universidad Tecnológica de San Luis Río Colorado**
Del 01 de enero al 31 de marzo de 2018

ETCA-II-01

TRIMESTRE: Primero

Estado Analítico de Ingresos	Ingresos Original Anual (1)	Ampliaciones y Reducciones (+ ó -) (2)	Ingresos Modificado Anual (3= 1 +2)	Ingresos Devengado Acumulado (4)	Ingresos Recaudado Acumulado (5)	Diferencia (6= 5 - 1)
Por Fuente de Financiamiento						
Ingresos del Gobierno	0	0	0	0	0	0
Impuestos	0	0	0	0	0	0
Contribuciones de Mejoras	0	0	0	0	0	0
Derechos	0	0	0	0	0	0
Productos	0	0	0	0	0	0
Corriente	0	0	0	0	0	0
Capital	0	0	0	0	0	0
Aprovechamientos	0	0	0	0	0	0
Corriente	0	0	0	0	0	0
Capital	0	0	0	0	0	0
Participaciones y Aportaciones	0	0	0	0	0	0
Transferencias, Asignaciones, Subsidios y Otras Ayudas	0	0	0	0	0	0
Ingresos de Organismos y Empresas	43,140,839	0	43,140,839	11,023,465	11,023,465	-32,117,374
Cuotas y aportaciones de Seguridad Social						
Ingresos por ventas de Bienes y Servicios	3,040,650		3,040,650	1,071,648	1,071,648	-1,969,002
Transferencias, Asignaciones, Subsidios y Otras Ayudas, FEDERALES	19,154,015		19,154,015	4,497,855	4,497,855	-14,656,160
Transferencias, Asignaciones, Subsidios y Otras Ayudas, ESTATALES	20,946,174		20,946,174	5,453,962	5,453,962	-15,492,212
Ingresos derivados de Financiamiento	0	0	0	0	0	0
Ingresos Derivados de Financiamientos						
Total	43,140,839	0	43,140,839	11,023,465	11,023,465	-32,117,374
						Ingresos Excedentes 1

P.A. Valenzuela
Lic. Salvador Raúl González Valenzuela
Rector



L.C.P. Servando Sánchez Carrizosa
Director de Administración y Finanzas

TRIMESTRE: Primero

(PESOS)

Rubros de los Ingresos	Ingresos Estimado Original Anual (1)	Ampliaciones y Reducciones (+ ó -) (2)	Ingresos Modificado Anual (3= 1 +2)	Ingresos Devengado Acumulado (4)	Ingresos Recaudado Acumulado (5)	Diferencia (6= 5 - 1)
Impuestos						
Cuotas y Aportaciones de Seguridad Social	0	0	0	0	0	0
Contribuciones de Mejoras						
Derechos						
Productos						
Corriente	0	0	0	0	0	0
Capital						
Aprovechamientos						
Corriente						
Capital						
Ingresos por Ventas de Bienes y Servicios	3,040,650		3,040,650	1,071,648	1,071,648	-1,969,002
Participaciones y Aportaciones						
Transferencias, Asignaciones, Subsidios y Otras Ayudas FEDERALES	19,154,015	0	19,154,015	4,497,855	4,497,855	-14,656,160
Transferencias, Asignaciones, Subsidios y Otras Ayudas ESTATALES	20,946,174		20,946,174	5,453,962	5,453,962	-15,492,212
Ingresos Derivados de Financiamientos						
Total	43,140,839	0	43,140,839	11,023,465	11,023,465	-32,117,374
						Ingresos Excedentes 1



Sistema Estatal de Evaluación
Estado Analítico de Ingresos Detallado – LDF
Universidad Tecnológica de San Luis Río Colorado
Del 01 de enero al 31 de marzo de 2018

ETCA-II-02

TRIMESTRE: Primero

(PESOS)

Concepto (c)	Ingreso				Diferencia (e)
	Estimado (d)	Ampliaciones/ (Reducciones)	Modificado	Devengado	
Ingresos de Libre Disposición					
A. Impuestos	-	-	-	-	-
B. Cuotas y Aportaciones de Seguridad Social	-	-	-	-	-
C. Contribuciones de Mejoras	-	-	-	-	-
D. Derechos	-	-	-	-	-
E. Productos	-	-	-	-	-
F. Aprovechamientos	-	-	-	-	-
G. Ingresos por Ventas de Bienes y Servicios	3,040,650.00	-	3,040,650.00	1,071,648.00	1,969,002.00
H. Participaciones					
(H=h1+h2+h3+h4+h5+h6+h7+h8+h9+h10+h11)					
h1) Fondo General de Participaciones	-	-	-	-	-
h2) Fondo de Fomento Municipal	-	-	-	-	-
h3) Fondo de Fiscalización y Recaudación	-	-	-	-	-
h4) Fondo de Compensación	-	-	-	-	-
h5) Fondo de Extracción de Hidrocarburos	-	-	-	-	-
h6) Impuesto Especial Sobre Producción y Servicios	-	-	-	-	-
h7) 0.136% de la Recaudación Federal Participable	-	-	-	-	-
h8) 3.17% Sobre Extracción de Petróleo	-	-	-	-	-
h9) Gasolinas y Diésel	-	-	-	-	-
h10) Fondo del Impuesto Sobre la Renta	-	-	-	-	-
h11) Fondo de Estabilización de los Ingresos de las Entidades Federativas	-	-	-	-	-
I. Incentivos Derivados de la Colaboración Fiscal (I=i1+i2+i3+i4+i5)					
i1) Tenencia o Uso de Vehículos	-	-	-	-	-
i2) Fondo de Compensación ISAN	-	-	-	-	-
i3) Impuesto Sobre Automóviles Nuevos	-	-	-	-	-

Concepto (c)	Ingreso					Diferencia (e)
	Estimado (d)	Ampliaciones/ (Reducciones)	Modificado	Devengado	Recaudado	
14) Fondo de Compensación de Repesos-Intermedios	-	-	-	-	-	-
15) Otros Incentivos Económicos	-	-	-	-	-	-
J. Transferencias	-	-	-	-	-	-
K. Convenios	-	-	-	-	-	-
k1) Otros Convenios y Subsidios	-	-	-	-	-	-
L. Otros Ingresos de Libre Disposición (L=I+I2)	-	-	-	-	-	-
11) Participaciones en Ingresos Locales	-	-	-	-	-	-
12) Otros Ingresos de Libre Disposición	-	-	-	-	-	-
I. Total de Ingresos de Libre Disposición (I=A+B+C+D+E+F+G+H+I+J+K+L)	3,040,650.00	-	3,040,650.00	1,071,648.00	1,071,648.00	1,969,002.00
Ingresos Excedentes de Ingresos de Libre Disposición						
Transferencias Federales Etiquetadas						
A. Aportaciones (A=a1+a2+a3+a4+a5+a6+a7+a8)	19,154,015.00	-	19,154,015.00	4,497,855.00	4,497,855.00	14,656,160.00
a1) Fondo de Aportaciones para la Nómina Educativa y Gasto Operativo	19,154,015.00	-	19,154,015.00	4,497,855.00	4,497,855.00	14,656,160.00
a2) Fondo de Aportaciones para los Servicios de Salud	-	-	-	-	-	-
a3) Fondo de Aportaciones para la Infraestructura Social	-	-	-	-	-	-
a4) Fondo de Aportaciones para el Fortalecimiento de los Municipios y de las Demarcaciones Territoriales del Distrito Federal	-	-	-	-	-	-
a5) Fondo de Aportaciones Múltiples	-	-	-	-	-	-
a6) Fondo de Aportaciones para la Educación Tecnológica y de Adultos	-	-	-	-	-	-
a7) Fondo de Aportaciones para la Seguridad Pública de los Estados y del Distrito Federal	-	-	-	-	-	-
a8) Fondo de Aportaciones para el Fortalecimiento de las Entidades Federativas	-	-	-	-	-	-
B. Convenios (B=b1 +b2+b3+b4)	-	-	-	-	-	-
b1) Convenios de Protección Social en Salud	-	-	-	-	-	-
b2) Convenios de Descentralización	-	-	-	-	-	-
b3) Convenios de Reasignación	-	-	-	-	-	-
b4) Otros Convenios y Subsidios	-	-	-	-	-	-
C. Fondos Distintos de Aportaciones (C=c1+c2)	-	-	-	-	-	-
c1) Fondo para Entidades Federativas y Municipios Productores de Hidrocarburos	-	-	-	-	-	-

Concepto (c)	Ingreso					Diferencia (e)
	Estimado (c)	Ampliaciones/ (Reducciones)	Modificado	Devengado	Recaudado	
c2) Fondo Minero	-	-	-	-	-	-
D. Transferencias, Subsidios y Subvenciones, y Pensiones y Jubilaciones	20,946,174.00	-	20,946,174.00	5,453,962.00	5,453,962.00	15,492,212.00
E. Otras Transferencias Federales Etiquetadas	-	-	-	-	-	-
II. Total de Transferencias Federales Etiquetadas (II = A + B + C + D + E)	40,100,189.00	-	40,100,189.00	9,951,817.00	9,951,817.00	30,148,372.00
III. Ingresos Derivados de Financiamientos (III = A)	-	-	-	-	-	-
A. Ingresos Derivados de Financiamientos	-	-	-	-	-	-
IV. Total de Ingresos (IV = I + II + III)	43,140,839.00	-	43,140,839.00	11,023,465.00	11,023,465.00	32,117,374.00
Datos Informativos						
1. Ingresos Derivados de Financiamientos con Fuente de Pago de Ingresos de Libre Disposición	-	-	-	-	-	-
2. Ingresos Derivados de Financiamientos con Fuente de Pago de Transferencias Federales Etiquetadas	-	-	-	-	-	-
3. Ingresos Derivados de Financiamientos (3 = 1 + 2)	-	-	-	-	-	-

P.A. *[Firma]*

Lic. Salvador Raúl González Valenzuela
Rector



L.C.R. Servando Sánchez Carrizoza
Director de Administración y Finanzas

Al 31 de marzo de 2018

(PESOS)

TRIMESTRE: Primero

1. Ingresos Presupuestarios		11,023,464.83
(MAS)		
2. Ingresos contables no presupuestarios		39,067.17
Incremento por variación de inventarios		
Disminución del exceso de estimaciones por pérdida o deterioro u obsolescencia		
Disminución del exceso de provisiones		
Otros Ingresos y beneficios varios		
Otros Ingresos contables no presupuestarios	39,067.17	
(MENOS)		
3. Ingresos presupuestarios no contables		0.00
Productos de capital		
Aprovechamientos de capital		
Ingresos derivados de financiamientos		
Otros Ingresos presupuestarios no contables		
4. Ingresos Contables (4= 1 + 2 - 3)		11,062,532.00

P.A.

Lic. Salvador Raúl González Valenzuela
 Rector

L.C.P. Servando Sánchez Carrizoza
 Director de Administración y Finanzas



Sistema Estatal de Evaluación
Estado Analítico del Ejercicio Presupuesto de Egresos
Clasificación por Objeto del Gasto (Capítulo y Concepto)
Universidad Tecnológica de San Luis Río Colorado
Del 01 de enero al 31 de marzo de 2018
(PESOS)

ETCA-II-04

TRIMESTRE: Primero

Ejercicio del Presupuesto por Capítulo del Gasto	Egresos Aprobado Anual (1)	Ampliaciones/ (Reducciones) (2)	Egresos Modificado Anual (3=1+2)	Egresos Devengado Acumulado (4)	Egresos Pagado Acumulado (5)	Subejercicio (6 = 3 - 4)
Servicios Personales	22,900,000	0	22,900,000	5,550,000	4,747,378	17,350,000
Remuneraciones al Personal de Carácter Permanente	14,110,983		14,110,983	3,527,746	2,954,603	10,583,237
Remuneraciones al Personal de Carácter Transitorio	4,700,000		4,700,000	1,175,000	1,422,000	3,525,000
Remuneraciones Adicionales y Especiales	2,519,017		2,519,017	454,754		2,064,263
Seguridad Social	1,300,000		1,300,000	325,000	311,768	975,000
Otras Prestaciones Sociales y Económicas	270,000		270,000	67,500	59,007	202,500
Previsiones			0			0
Pago de Estímulos a Servidores Públicos			0			0
Materiales y Suministros	2,143,587	144,575	2,288,162	529,915	391,778	1,758,247
Materiales de Administración, Emisión de Documentos y Artículos Oficiales	925,000		925,000	225,268	78,998	699,732
Alimentos y Utensilios	80,000		80,000	20,000	26,585	60,000
Materias Primas y Materiales de Producción y Comercialización			0			0
Materiales y Artículos de Construcción y de Reparación	135,000	144,575	279,575	33,750	152,537	245,825
Productos Químicos, Farmacéuticos y de Laboratorio	70,000		70,000	17,500	3,198	52,500
Combustibles, Lubricantes y Aditivos	450,000		450,000	112,500	104,186	337,500
Vestuario, Blancos, Prendas de Protección y Artículos Deportivos	245,000		245,000	61,250	16,188	183,750
Materiales y Suministros Para Seguridad			0			0
Herramientas, Refacciones y Accesorios Menores	238,587		238,587	59,647	10,086	178,940
Servicios Generales	7,277,773	0	7,277,773	1,673,194	1,425,253	5,604,579
Servicios Básicos	2,219,650		2,219,650	472,413	403,418	1,747,237
Servicios de Arrendamiento	312,000	40,000	352,000	78,000	97,874	274,000
Servicios Profesionales, Científicos, Técnicos y Otros Servicios	1,473,123		1,473,123	368,281	271,586	1,104,842
Servicios Financieros, Bancarios y Comerciales	395,000		395,000	98,750	111,243	296,250
Servicios de Instalación, Reparación, Mantenimiento y Conservación	1,110,000	-40,000	1,070,000	213,750	121,985	856,250
Servicios de Comunicación Social y Publicidad.	210,000		210,000	52,500	20,010	157,500
Servicios de Traslado y Viáticos	1,220,000		1,220,000	305,000	272,766	915,000
Servicios Oficiales	320,000		320,000	80,000	116,843	240,000
Otros Servicios Generales	18,000		18,000	4,500	9,528	13,500
Transferencias, Asignaciones, Subsidios y Otras Ayudas	0	0	0	0	0	0
Transferencias Internas y Asignaciones al Sector Público			0			0
Transferencias al Resto del Sector Público			0			0
Subsidios y Subvenciones			0			0
Ayudas Sociales			0			0
Pensiones y Jubilaciones			0			0
Transferencias a Fidelcomisos, Mandatos y Otros Análogos			0			0
Transferencias a la Seguridad Social			0			0
Donativos			0			0
Transferencias al Exterior			0			0
Bienes Muebles, Inmuebles e Intangibles	3,666,892	-144,575	3,522,317	903,895	986,118	2,618,422
Mobiliario y Equipo de Administración	3,178,191	-144,575	3,033,616	781,720	986,118	2,251,896
Mobiliario y Equipo Educativo y Recreativo	188,701		188,701	47,175		141,526
Equipo e Instrumental Médico y de Laboratorio			0			0
Vehículos y Equipo de Transporte			0			0
Equipo de Defensa y Seguridad			0			0
Maquinaria, Otros Equipos y Herramientas			0			0
Activos Biológicos			0			0
Bienes Inmuebles			0			0
Activos Intangibles	300,000		300,000	75,000		225,000
Inversión Pública	5,652,587	1,500,000	7,152,587	1,788,147	755,154	5,364,440
Obra Pública en Bienes de Dominio Público			0			0
Obra Pública en Bienes Propios	5,652,587	1,500,000	7,152,587	1,788,147	755,154	5,364,440
Proyectos Productivos y Acciones de Fomento			0			0
Inversiones Financieras y Otras Provisiones	0	0	0	0	0	0
Inversiones Para el Fomento de Actividades Productivas.			0			0
Acciones y Participaciones de Capital			0			0

Compra de Títulos y Valores			0			0
Concesión de Préstamos			0			0
Inversiones en Fideicomisos, Mandatos y Otros Análogos			0			0
Otras Inversiones Financieras			0			0
Provisiones para Contingencias y Otras Erogaciones Especiales			0			0
Participaciones y Aportaciones	0	0	0	0	0	0
Participaciones			0			0
Aportaciones			0			0
Convenios			0			0
Deuda Pública	0	0	0	0	0	0
Amortización de la Deuda Pública			0			0
Intereses de la Deuda Pública			0			0
Comisiones de la Deuda Pública			0			0
Gastos de la Deuda Pública			0			0
Costo por Coberturas			0			0
Apoyos Financieros			0			0
Adeudos de Ejercicios Fiscales Anteriores (Adefas)			0			0
Total del Gasto	41,640,839	1,500,000	43,140,839	10,445,151	8,305,681	32,695,688

P.A. - *[Handwritten Signature]*

Lic. Salvador Raúl González Valenzuela
Rector

[Handwritten Signature]
L.C.P. Servando Sánchez Carrizoza
Director de Administración y Finanzas



g1) Inversiones Para el Fomento de Actividades Productivas						
g2) Acciones y Participaciones de Capital						
g3) Compra de Títulos y Valores						
g4) Concesión de Préstamos						
g5) Inversiones en Fideicomisos, Mandatos y Otros Análogos						
Fideicomiso de Desastres Naturales (Informativo)						
g6) Otras Inversiones Financieras						
g7) Provisiones para Contingencias y Otras Erogaciones Especiales						
H. Participaciones y Aportaciones (H=h1+h2+h3)						
h1) Participaciones						
h2) Aportaciones						
h3) Convenios						
I. Deuda Pública (I=i1+i2+i3+i4+i5+i6+i7)						
i1) Amortización de la Deuda Pública						
i2) Intereses de la Deuda Pública						
i3) Comisiones de la Deuda Pública						
i4) Gastos de la Deuda Pública						
i5) Costo por Coberturas						
i6) Apoyos Financieros						
i7) Adeudos de Ejercicios Fiscales Anteriores (ADEFAS)						
II. Gasto Etiquetado (II=A+B+C+D+E+F+G+H+I)	41,640,839.00	1,500,000.00	43,140,839.00	10,445,151.00	8,305,680.83	32,695,688.00
A. Servicios Personales (A=a1+a2+a3+a4+a5+a6+a7)	22,900,000.00		22,900,000.00	5,550,000.00	4,747,378.00	17,350,000.00
a1) Remuneraciones al Personal de Carácter Permanente	14,110,983.00		14,110,983.00	3,527,746.00	2,954,603.00	10,583,237.00
a2) Remuneraciones al Personal de Carácter Transitorio	4,700,000.00		4,700,000.00	1,175,000.00	1,422,000.00	3,525,000.00
a3) Remuneraciones Adicionales y Especiales	2,519,017.00		2,519,017.00	454,754.00		2,064,263.00
a4) Seguridad Social	1,300,000.00		1,300,000.00	325,000.00	311,768.00	975,000.00
a5) Otras Prestaciones Sociales y Económicas	270,000.00		270,000.00	67,500.00	59,007.00	202,500.00
a6) Provisiones						
a7) Pago de Estímulos a Servidores Públicos						
B. Materiales y Suministros (B=b1+b2+b3+b4+b5+b6+b7+b8+b9)	2,143,587.00	144,575.00	2,288,162.00	529,915.00	391,778.00	1,758,247.00
b1) Materiales de Administración, Emisión de Documentos y Artículos Oficiales	925,000.00		925,000.00	225,268.00	78,998.00	689,732.00
b2) Alimentos y Utensilios	80,000.00		80,000.00	20,000.00	26,585.00	60,000.00
b3) Materias Primas y Materiales de Producción y Comercialización						
b4) Materiales y Artículos de Construcción y de Reparación	135,000.00	144,575.00	279,575.00	33,750.00	152,537.00	245,625.00
b5) Productos Químicos, Farmacéuticos y de Laboratorio	70,000.00		70,000.00	17,500.00	3,198.00	52,500.00
b6) Combustibles, Lubricantes y Aditivos	450,000.00		450,000.00	112,500.00	104,186.00	337,500.00
b7) Vestuario, Blancos, Prendas de Protección y Artículos Deportivos	245,000.00		245,000.00	61,250.00	16,188.00	183,750.00
b8) Materiales y Suministros Para Seguridad						
b9) Herramientas, Refacciones y Accesorios Menores	238,587.00		238,587.00	59,647.00	10,088.00	178,940.00
C. Servicios Generales (C=c1+c2+c3+c4+c5+c6+c7+c8+c9)	7,277,773.00		7,277,773.00	1,673,194.00	1,425,253.00	5,804,579.00
c1) Servicios Básicos	2,219,650.00		2,219,650.00	472,413.00	403,418.00	1,747,237.00
c2) Servicios de Arrendamiento	312,000.00	40,000.00	352,000.00	78,000.00	97,874.00	274,000.00
c3) Servicios Profesionales, Científicos, Técnicos y Otros Servicios	1,473,123.00		1,473,123.00	368,281.00	271,588.00	1,104,842.00
c4) Servicios Financieros, Bancarios y Comerciales	395,000.00		395,000.00	98,750.00	111,243.00	296,250.00
c5) Servicios de Instalación, Reparación, Mantenimiento y Conservación	1,110,000.00	40,000.00	1,070,000.00	213,750.00	121,985.00	858,250.00
c6) Servicios de Comunicación Social y Publicidad	210,000.00		210,000.00	52,500.00	20,010.00	157,500.00
c7) Servicios de Traslado y Viáticos	1,220,000.00		1,220,000.00	305,000.00	272,766.00	945,000.00
c8) Servicios Oficiales	320,000.00		320,000.00	80,000.00	116,843.00	240,000.00
c9) Otros Servicios Generales	18,000.00		18,000.00	4,500.00	9,528.00	13,500.00
D. Transferencias, Asignaciones, Subsidios y Otras Ayudas (D=d1+d2+d3+d4+d5+d6+d7+d8+d9)						
d1) Transferencias Internas y Asignaciones al Sector Público						
d2) Transferencias al Resto del Sector Público						
d3) Subsidios y Subvenciones						
d4) Ayudas Sociales						
d5) Pensiones y Jubilaciones						
d6) Transferencias a Fideicomisos, Mandatos y Otros Análogos						
d7) Transferencias a la Seguridad Social						
d8) Donativos						
d9) Transferencias al Exterior						
E. Bienes Muebles, Inmuebles e Intangibles (E=e1+e2+e3+e4+e5+e6+e7+e8+e9)	3,666,892.00	144,575.00	3,822,317.00	903,895.00	986,117.83	2,618,422.00
e1) Mobiliario y Equipo de Administración	3,178,191.00	144,575.00	3,033,616.00	781,720.00	986,118.00	2,251,896.00
e2) Mobiliario y Equipo Educacional y Recreativo	188,701.00		188,701.00	47,175.00		141,526.00
e3) Equipo e Instrumental Médico y de Laboratorio						
e4) Vehículos y Equipo de Transporte						
e5) Equipo de Defensa y Seguridad						

e6) Maquinaria, Otros Equipos y Herramientas							
e7) Activos Biológicos							
e8) Bienes Inmuebles							
e9) Activos Intangibles	300,000		300,000.00	75,000			225,000.00
F. Inversión Pública (F=f1+f2+f3)	5,652,587.00	1,500,000.00	7,152,587.00	1,788,147.00	755,154.00		5,364,440.00
f1) Obra Pública en Bienes de Dominio Público							
f2) Obra Pública en Bienes Propios	5,652,587	1,500,000	7,152,587.00	1,788,147	755,154		5,364,440.00
f3) Proyectos Productivos y Acciones de Fomento							
G. Inversiones Financieras y Otras Provisiones (G=g1+g2+g3+g4+g5+g6+g7)							
g1) Inversiones Para el Fomento de Actividades Productivas							
g2) Acciones y Participaciones de Capital							
g3) Compra de Títulos y Valores							
g4) Concesión de Préstamos							
g5) Inversiones en Fideicomisos, Mandatos y Otros Análogos							
Fideicomiso de Desastres Naturales (Informativo)							
g6) Otras Inversiones Financieras							
g7) Provisiones para Contingencias y Otras Erogaciones Especiales							
H. Participaciones y Aportaciones (H=h1+h2+h3)							
h1) Participaciones							
h2) Aportaciones							
h3) Convenios							
I. Deuda Pública (I=i1+i2+i3+i4+i5+i6+i7)							
i1) Amortización de la Deuda Pública							
i2) Intereses de la Deuda Pública							
i3) Comisiones de la Deuda Pública							
i4) Gastos de la Deuda Pública							
i5) Costo por Coberturas							
i6) Apoyos Financieros							
i7) Adeudos de Ejercicios Fiscales Anteriores (ADEFAS)							
III. Total de Egresos (III = I + II)	41,649,838.00	1,500,000.00	43,149,838.00	10,445,151.00	8,305,680.83		32,685,688.00

P.A. *[Signature]*
 Lic. Salvador Raúl González Valenzuela
 Rector



[Signature]
 L.C.P. Servando Sánchez Carrizoza
 Director de Administración y Finanzas



Sistema Estatal de Evaluación
Estado Analítico del Ejercicio Presupuesto de Egresos
Clasificación Económica (por Tipo de Gasto)
Universidad Tecnológica de San Luis Río Colorado

ETCA-II-06


Del 01 de enero al 31 de marzo de 2018

(PESOS)

Concepto	TRIMESTRE: Primero					
	Egresos Aprobado Anual (1)	Ampliaciones/ (Reducciones) (2)	Egresos Modificado Anual (3=1+2)	Egresos Devengado Acumulado (4)	Egresos Pagado Acumulado (5)	Subejercicio (6 = 3 - 4)
Gasto Corriente	41,640,839	1,500,000	43,140,839	10,445,150	8,305,681	32,695,689
Gasto de Capital			0			0
Amortización del la Deuda y Disminución de Pasivos			0			0
Pensiones y Jubilaciones			0			0
Participaciones			0			0
Total del Gasto	41,640,839	1,500,000	43,140,839	10,445,150	8,305,681	32,695,689

P.A.

Lic. Salvador Raúl González Valenzuela
Rector



L.C.P. Servando Sanchez Carrizoza
Director de Administración y Finanzas

Sistema Estatal de Evaluación
 Estado Analítico del Ejercicio Presupuesto de Egresos
 Clasificación Administrativa (Por Unidad Administrativa)
 Universidad Tecnológica de San Luis Río Colorado
 Del 01 de enero al 31 de marzo de 2018




(PESOS)

TRIMESTRE: Primero

Clasificación Administrativa (Por Unidad Administrativa)	Egresos Aprobado Anual (1)	Ampliaciones/ (Reducciones) (2)	Egresos Modificado Anual (3=1+2)	Egresos Devengado Acumulado (4)	Egresos Pagado Acumulado (5)	Subejercicio (6=3-4)
Unidad Administrativa 1	41,640,839	1,500,000	43,140,839	10,445,150	8,305,681	32,695,689
Unidad Administrativa 2	0		0			0
Unidad Administrativa 3			0			0
Unidad Administrativa 4			0			0
Unidad Administrativa 5			0			0
Unidad Administrativa 6			0			0
Unidad Administrativa 7			0			0
Unidad Administrativa 8			0			0
Unidad Administrativa 9			0			0
Total del Gasto	41,640,839	1,500,000	43,140,839	10,445,150	8,305,681	32,695,689

P.A. Valenzuela

Lic. Salvador Raúl González Valenzuela
 Rector



L.C.P. Servando Salazar Carrizoza
 Director de Administración y Finanzas



Sistema Estatal de Evaluación
Universidad Tecnológica de San Luis Río Colorado
 Estado Analítico del Ejercicio del Presupuesto de Egresos Detallado - LDF

Clasificación Administrativa

Del 01 de enero al 31 de marzo de 2018

(PESOS)

ETCA-II-08

TRIMESTRE: Primero

Concepto (c)	Egresos						Subejercicio (e)
	Aprobado (d)	Ampliaciones/ (Reducciones)	Modificado	Devengado	Pagado		
I. Gasto No Etiquetado (I=A+B+C+D+E+F+G+H)							
A. Dependencia o Unidad Administrativa 1	40,992,525.07	1,500,000.00	42,492,525.07	10,351,300.82	8,211,832.11	32,141,224.25	
B. Dependencia o Unidad Administrativa 2	40,992,525.07	1,500,000.00	42,492,525.07	10,351,300.82	8,211,832.11	32,141,224.25	
C. Dependencia o Unidad Administrativa 3							
D. Dependencia o Unidad Administrativa 4							
E. Dependencia o Unidad Administrativa 5							
F. Dependencia o Unidad Administrativa 6							
G. Dependencia o Unidad Administrativa 7							
H. Dependencia o Unidad Administrativa xx							
II. Gasto Etiquetado (II=A+B+C+D+E+F+G+H)							
A. Dependencia o Unidad Administrativa 1	648,313.92		648,313.92	93,848.89	93,848.89	554,465.03	
B. Dependencia o Unidad Administrativa 2	648,313.92		648,313.92	93,848.89	93,848.89	554,465.03	
C. Dependencia o Unidad Administrativa 3							
D. Dependencia o Unidad Administrativa 4							
E. Dependencia o Unidad Administrativa 5							
F. Dependencia o Unidad Administrativa 6							
G. Dependencia o Unidad Administrativa 7							
H. Dependencia o Unidad Administrativa xx							
III. Total de Egresos (II + I + II)	41,640,838.99	1,500,000.00	43,140,838.99	10,445,149.71	8,305,681.00	32,695,689.28	

R.A. Valenzuela

Lic. Salvador Raúl González Valenzuela
 Rector



L.C.P. Servando Sanchez Carrizoza
 Director de Administración y Finanzas



Sistema Estatal de Evaluación
Estado Analítico del Ejercicio Presupuesto de Egresos
Clasificación Administrativa (Por Poderes)
Universidad Tecnológica de San Luis Río Colorado

ETCA-II-09

Del 01 de enero al 31 de marzo de 2018

(PESOS)

TRIMESTRE: primero

Clasificación Administrativa (Por Poderes)	Egresos Aprobado Anual (1)	Ampliaciones/Reducciones (2)	Egresos Modificado Anual (3=1+2)	Egresos Devengado Acumulado (4)	Egresos Pagado Acumulado (5)	Subejercicio (6=3-4)
Poder Ejecutivo	41,640,839	1,500,000	43,140,839	10,445,150	8,305,681	32,695,689
Poder Legislativo			0			0
Poder Judicial			0			0
Órganos Autónomos			0			0
Total del Gasto	41,640,839	1,500,000	43,140,839	10,445,150	8,305,681	32,695,689

P.A. J. Hernández

Lic. Salvador Raúl González Valenzuela
Rector



A.C.P. Servando Sánchez Carrizoza
Director de Administración y Finanzas



Sistema Estatal de Evaluación
Estado Analítico del Ejercicio Presupuesto de Egresos
Clasificación Administrativa (Por Tipo de Organismos o Entidad Paraestatal)
Universidad Tecnológica de San Luis Río Colorado

ETCA-II-10

Del 01 de enero al 31 de marzo de 2018

(PESOS)

TRIMESTRE: Primero

Concepto	Egresos Aprobado Anual (1)	Ampliaciones/ (Reducciones) (2)	Egresos Modificado Anual (3=1+2)	Egresos Devengado Acumulado (4)	Egresos Pagado Acumulado (5)	Subejercicio (6 = 3 - 4)
Entidades Paraestatales y Fideicomisos No Empresariales y No Financieros			0			0
Instituciones Públicas de la Seguridad Social			0			0
Entidades Paraestatales Empresariales No Financieras con Participación Estatal Mayoritaria	41,640,839	1,500,000	43,140,839	10,445,150	8,305,681	32,695,689
Fideicomisos Empresariales No Financieros con Participación Estatal Mayoritaria			0			0
Entidades Paraestatales Empresariales Financieras Monetarias con Participación Estatal Mayoritaria			0			0
Entidades Paraestatales Empresariales Financieras No Monetarias con Participación Estatal Mayoritaria			0			0
Fideicomisos Financieros Públicos con Participación Estatal Mayoritaria			0			0
Total del Gasto	41,640,839	1,500,000	43,140,839	10,445,150	8,305,681	32,695,689

R. Salvador Raúl González Valenzuela
 Rector




L.C.P. Servando Sánchez Carrizoza
 Director de Administración y Finanzas

Concepto	Egresos Aprobado Anual (1)	Ampliaciones/ (Reducciones) (2)	Egresos Modificado Anual (3=1+2)	Egresos Devengado Acumulado (4)	Egresos Pagado Acumulado (5)	Subejercicio (6 = 3 - 4)
Gobierno	0	0	0	0	0	0
Legislación			0			0
Justicia			0			0
Coordinación de la Política de Gobierno			0			0
Relaciones Exteriores			0			0
Asuntos Financieros y Hacendarios			0			0
Seguridad Nacional			0			0
Asuntos de Orden Público y Seguridad Interior			0			0
Otros Servicios Generales			0			0
Desarrollo Social	41,640,839	1,500,000	43,140,839	10,445,150	8,305,681	32,695,689
Protección Ambiental			0			0
Viviendas y Servicios a la Comunidad			0			0
Salud			0			0
Recreación, Cultura y Otras Manifestaciones Sociales			0			0
Educación	41,640,839	1,500,000	43,140,839	10,445,150	8,305,681	32,695,689
Protección Social			0			0
Otros Asuntos Sociales			0			0
Desarrollo Económico	0	0	0	0	0	0
Asuntos Económicos, Comerciales y Laborales en General			0			0
Agropecuaria, Silvicultura, Pesca y Caza			0			0
Combustibles y Energía			0			0
Minería, Manufacturas y Construcción			0			0
Transporte			0			0
Comunicaciones			0			0
Turismo			0			0
Ciencia, Tecnología e Innovación			0			0
Otras Industrias y Otros Asuntos Económicos			0			0
Otras No Clasificadas en funciones anteriores	0	0	0	0	0	0
Transacciones de la Deuda Pública / Costo financiero de la Deuda	0	0	0	0	0	0
Transferencias, Participaciones y Aportaciones entre Diferentes Niveles y Órdenes de gobierno			0			0
Saneamiento del Sistema Financiero			0			0
Adeudos de ejercicios Fiscales Anteriores			0			0
Total del Gasto	41,640,839	1,500,000	43,140,839	10,445,150	8,305,681	32,695,689

Lic. Salvador Raúl González Valenzuela
Rector

L.C.P. Servando Sánchez Carrizosa
Director de Administración y Finanzas



Sistema Estatal de Evaluación
Universidad Tecnológica de San Luis Río Colorado
 Estado Analítico del Ejercicio del Presupuesto de Egresos Detallado - LDF
 Clasificación Funcional (Finalidad y Función)
 Del 01 de enero al 31 de marzo de 2018
 (PESOS)


ETCA-II-12

TRIMESTRE: Primero


Concepto (c)	Egresos					Subejercicio (e)
	Aprobado (d)	Ampliaciones/ (Reducciones)	Modificado	Devengado	Pagado	
I. Gasto No Etiquetado (I=A+B+C+D)						
A. Gobierno (A=a1+a2+a3+a4+a5+a6+a7+a8)	40,992,525.07	1,500,000.00	42,492,525.07	10,351,300.82	8,211,832.11	32,141,224.2
a1) Legislación						
a2) Justicia						
a3) Coordinación de la Política de Gobierno						
a4) Relaciones Exteriores						
a5) Asuntos Financieros y Hacendarios						
a6) Seguridad Nacional						
a7) Asuntos de Orden Público y de Seguridad Interior						
a8) Otros Servicios Generales						
B. Desarrollo Social (B=b1+b2+b3+b4+b5+b6+b7)	40,992,525.07	1,500,000.00	42,492,525.07	10,351,300.82	8,211,832.11	32,141,224.2
b1) Protección Ambiental						
b2) Vivienda y Servicios a la Comunidad						
b3) Salud						
b4) Recreación, Cultura y Otras Manifestaciones Sociales						
b5) Educación						
b6) Protección Social						
b7) Otros Asuntos Sociales						
C. Desarrollo Económico (C=c1+c2+c3+c4+c5+c6+c7+c8+c9)	40,992,525.07	1,500,000.00	42,492,525.07	10,351,300.82	8,211,832.11	32,141,224.2
c1) Asuntos Económicos, Comerciales y Laborales en General						
c2) Agropecuaria, Silvicultura, Pesca y Caza						
c3) Combustibles y Energía						
c4) Minería, Manufacturas y Construcción						
c5) Transporte						
c6) Comunicaciones						
c7) Turismo						
c8) Ciencia, Tecnología e Innovación						

Concepto (c)	Egresos					Subejercicio (e)
	Aprobado (d)	Ampliaciones/ (Reducciones)	Modificado	Devengado	Pagado	
c9) Otras Industrias y Otros Asuntos Económicos						
D. Otras No Clasificadas en Funciones Anteriores (D=d1+d2+d3+d4)						
d1) Transacciones de la Deuda Pública / Costo Financiero de la Deuda						
d2) Transferencias, Participaciones y Aportaciones Entre Diferentes Niveles y Ordenes de Gobierno						
d3) Saneamiento del Sistema Financiero						
d4) Adeudos de Ejercicios Fiscales Anteriores						
II. Gasto Etiquetado (II=A+B+C+D)	648,313.92		648,313.92	93,848.89	93,848.89	5.C
A. Gobierno (A=a1+a2+a3+a4+a5+a6+a7+a8)						
a1) Legislación						
a2) Justicia						
a3) Coordinación de la Política de Gobierno						
a4) Relaciones Exteriores						
a5) Asuntos Financieros y Hacendarios						
a6) Seguridad Nacional						
a7) Asuntos de Orden Público y de Seguridad Interior						
a8) Otros Servicios Generales						
B. Desarrollo Social (B=b1+b2+b3+b4+b5+b6+b7)	648,313.92		648,313.92	93,848.89	93,848.89	554,465.C
b1) Protección Ambiental						
b2) Vivienda y Servicios a la Comunidad						
b3) Salud						
b4) Recreación, Cultura y Otras Manifestaciones Sociales						
b5) Educación						
b6) Protección Social						
b7) Otros Asuntos Sociales						
C. Desarrollo Económico (C=c1+c2+c3+c4+c5+c6+c7+c8+c9)	648,313.92		648,313.92	93,848.89	93,848.89	507,465.C
c1) Asuntos Económicos, Comerciales y Laborales en General						
c2) Agropecuaria, Silvicultura, Pesca y Caza						
c3) Combustibles y Energía						
c4) Minería, Manufacturas y Construcción						
c5) Transporte						
c6) Comunicaciones						
c7) Turismo						

Concepto (c)	Egresos					Subejercicio (e)
	Aprobado (d)	Ampliaciones/ (Reducciones)	Modificado	Devengado	Pagado	
c8) Ciencia, Tecnología e Innovación c9) Otras Industrias y Otros Asuntos Económicos D. Otras No Clasificadas en Funciones Anteriores (D=d1+d2+d3+d4) d1) Transacciones de la Deuda Pública / Costo Financiero de la Deuda d2) Transferencias, Participaciones y Aportaciones Entre Diferentes Niveles y Ordenes de Gobierno d3) Saneamiento del Sistema Financiero d4) Adeudos de Ejercicios Fiscales Anteriores						
P.A. <i>[Handwritten Signature]</i> Lic. Salvador Raúl González Valenzuela Rector	41,640,838.99	1,500,000.00	43,140,838.99	10,445,149.71	8,305,681.00	32,695,689.1
III. Total de Egresos (III = I + II)						



L.C.P. Servando Sánchez Carrizoza
 Director de Administración y Finanzas





Sistema Estatal de Evaluación
Estado Analítico del Ejercicio Presupuesto de Egresos
Por Partida del Gasto
Universidad Tecnológica de San Luis Río Colorado
Del 01 de enero al 31 de marzo de 2018
(PESOS)

ETCA-II-13

Ejercicio del Presupuesto por Partida / Descripción		Egresos Aprobado Anual (1)	Ampliaciones/ (Reducciones) (2)	Egresos Modificado Anual (3=1+2)	Egresos Devengado Acumulado (4)	Egresos Pagado Acumulado (5)	Subejercicio (6 = 3 - 4)	% Avance Anual (7= 4/3)
1000	Servicios personales	22,900,000		22,900,000	5,550,000	4,747,379	17,350,000	24%
1100	Remuneraciones al personal de carácter permanente	14,110,983		14,110,983	3,527,746	2,954,603	10,583,237	25%
113	Sueldo base al personal permanente	14,110,983		14,110,983	3,527,746	2,954,603	10,583,237	25%
11301	Sueldos	13,690,983		13,690,983	3,422,746	2,831,887	10,268,237	25%
11308	Ayuda para despesa	420,000		420,000	105,000	122,716	315,000	25%
1200	Remuneraciones al personal de carácter transitorio	4,700,000		4,700,000	1,175,000	1,422,000	3,525,000	25%
122	Sueldos base al personal eventual	4,700,000		4,700,000	1,175,000	1,422,000	3,525,000	25%
12201	Sueldos base al personal eventual	4,700,000		4,700,000	1,175,000	1,422,000	3,525,000	25%
1300	Remuneraciones adicionales y especiales	2,519,017		2,519,017	454,754	-	2,064,263	18%
132	Primas de vacaciones, dominical y gratificación de fin de año	2,519,017		2,519,017	454,754	-	2,064,263	18%
13201	Prima vacacional	700,000		700,000	-	-	700,000	0%
13202	Gratificación por fin de año	1,819,017		1,819,017	454,754	-	1,364,263	25%
1400	Seguridad Social	1,300,000		1,300,000	325,000	311,768	975,000	25%
141	Aportaciones de seguridad social	1,300,000		1,300,000	325,000	311,768	975,000	25%
14106	Otras prestaciones de seguridad social	1,300,000		1,300,000	325,000	311,768	975,000	25%
1500	Otras prestaciones sociales y económicas	270,000		270,000	67,500	59,007	202,500	25%
152	Indemnizaciones	-		0	-	-	0	0%
15201	Indemnizaciones al personal	-		0	-	-	0	0%
154	Prestaciones contractuales	150,000		150,000	37,500	30,798	112,500	25%
15429	Cuotas para material didáctico	150,000		150,000	37,500	30,798	112,500	25%
159	Otras prestaciones sociales y económicas	120,000		120,000	30,000	28,209	90,000	25%
15901	Otras prestaciones	120,000		120,000	30,000	28,209	90,000	25%
1700	Pagos de Estimulos a Servidores Públicos	-		0	-	-	0	0%
171	Estimulos	-		0	-	-	0	0%
17102	Estimulo por Productividad y Eficiencia	-		0	-	-	0	0%
	Total del Gasto	\$ 22,900,000.00	\$ -	\$ 22,900,000.00	\$ 5,550,000	\$ 4,747,379	\$ 17,350,000.00	



Lic. Salvador Raúl González Valenzuela
 Rector

L.C.P. Servando Sánchez Carrizoza
 Director de Administración y Finanzas

Ejercicio del Presupuesto por Partida / Descripción	Egresos Aprobado Anual (1)	Ampliaciones/ (Reducciones) (2)	Egresos Modificado Anual (3=1+2)	Egresos Devengado Acumulado (4)	Egresos Pagado Acumulado (5)	Subejercicio (6=3-4)	% Avance Anual (7=4/3)
---	----------------------------	---------------------------------	----------------------------------	---------------------------------	------------------------------	----------------------	------------------------




Sistema Estatal de Evaluación
Estado Analítico del Ejercicio Presupuesto de Egresos
Por Partida del Gasto
Universidad Tecnológica de San Luis Río Colorado
Del 01 de enero al 31 de marzo de 2018
(PESOS)

ETCA-II-13


TRIMESTRE: Primero

Ejercicio del Presupuesto por Partida / Descripción	Egresos Aprobado Anual (1)	Ampliaciones/ (Reducciones) (2)	Egresos Modificado Anual (3=1+2)	Egresos Devengado Acumulado (4)	Egresos Pagado Acumulado (5)	Subejercicio (6=3-4)	% Avance Anual (7=4/3)
2000							
Materiales y suministros	2,143,587		2,288,162	529,915	391,777	1,758,248	23%
2100	925,000		925,000	225,268	78,998	699,732	24%
Materiales, útiles y equipos menores de oficina	150,000		150,000	37,500	7,080	112,500	25%
21101	150,000		150,000	37,500	7,080	112,500	25%
Materiales y útiles de impresión y reproducción	300,000		300,000	69,018	53,894	230,982	23%
21201	300,000		300,000	69,018	53,894	230,982	23%
Material estadístico y geográfico							
21301							
Material estadístico y geográfico							
21401							
Materiales, útiles y equipos menores de tecnologías de la información							
21501							
Materiales y útiles para el procesamiento de equipos y bienes informáticos							
21601							
Material impreso e información digital							
21701							
Material para información	260,000		260,000	65,000	18,024	195,000	25%
Material de limpieza	260,000		260,000	65,000	18,024	195,000	25%
Material de limpieza	215,000		215,000	53,750		161,250	25%
Materiales y útiles de enseñanza	215,000		215,000	53,750		161,250	25%
Materiales educativos							
Materiales para el registro e identificación de bienes y personas							
Placas, engomados calcomanías y hologramas							
Emisión de Licencias de conducir							
Alimentos y utensilios	80,000		80,000	20,000	26,585	60,000	25%
Productos alimenticios para personas	75,000		75,000	18,750	25,869	56,250	25%
Productos alimenticios para el personal de las instalaciones	65,000		65,000	16,250	22,103	48,750	25%
Adquisición de agua potable	10,000		10,000	2,500	3,766	7,500	25%
Utensilios para el servicio de alimentación	5,000		5,000	1,250	717	3,750	25%
Utensilios para el servicio de alimentación	5,000		5,000	1,250	717	3,750	25%
Materiales y artículos de construcción y de reparación	135,000		279,575	33,750	152,537	245,825	12%
Productos minerales no metálicos							
Productos minerales no metálicos							
2400							
Materiales y artículos de construcción y de reparación							
24101							
Productos minerales no metálicos							
24101							

Ejercicio del Presupuesto por Partida / Descripción	Egresos Aprobado Anual (1)	Ampliaciones/ (Reducciones) (2)	Egresos Modificado Anual (3=1+2)	Egresos Devengado Acumulado (4)	Egresos Pagado Acumulado (5)	Subejercicio (6=3-4)	% Avance Anual (7=4/3)
246 Material eléctrico y electrónico	35,000		179,575	8,750	146,377	170,825	5%
24601 Material eléctrico y electrónico	35,000	144,575	179,575	8,750	146,377	170,825	5%
248 Materiales Complementarios	100,000		100,000	25,000	6,160	75,000	25%
24801 Materiales Complementarios	100,000		100,000	25,000	6,160	75,000	25%
2500 Productos químicos, farmacéuticos y de laboratorio	70,000		70,000	17,500	3,198	52,500	25%
255 Materiales, accesorios y suministros de laboratorio	70,000		70,000	17,500	3,198	52,500	25%
25501 Materiales, accesorios y suministros de laboratorio	70,000		70,000	17,500	3,198	52,500	25%
2600 Combustibles, lubricantes y aditivos	450,000		450,000	112,500	104,186	337,500	25%
261 Combustibles, lubricantes y aditivos	450,000		450,000	112,500	104,186	337,500	25%
26101 Combustibles	450,000		450,000	112,500	104,186	337,500	25%
2700 Vestuarios, blancos, prendas de producción y artículos deportivos	245,000		245,000	61,250	16,188	337,500	25%
271 Vestuario y uniformes	100,000		100,000	25,000	1,114	183,750	25%
27101 Vestuario y uniformes	100,000		100,000	25,000	1,114	183,750	25%
272 Prendas de seguridad y protección personal	100,000		100,000	25,000	1,114	183,750	25%
27201 Prendas de seguridad y protección personal	100,000		100,000	25,000	1,114	183,750	25%
273 Artículos Deportivos	145,000		145,000	36,250	15,074	108,750	25%
27301 Artículos Deportivos	145,000		145,000	36,250	15,074	108,750	25%
2900 Herramientas, refacciones y accesorios menores	238,587		238,587	59,647	10,086	178,940	25%
291 Herramientas menores							
29101 Herramientas menores							
292 Refacciones y Accesorios Menores de Edificios	50,000		50,000	12,500	3,718	37,500	25%
29201 Refacciones y Accesorios Menores de Edificios	50,000		50,000	12,500	3,718	37,500	25%
293 Refacciones y Accesorios menores de mobiliario y equipo de administración, educacional y recreativo	20,000		20,000	5,000		15,000	25%
29301 Refacciones y Accesorios menores de mobiliario y equipo de administración, educacional y recreativo	20,000		20,000	5,000		15,000	25%
294 Refacciones y accesorios menores de equipo de cómputo y tecnologías de la información	100,000		100,000	25,000	4,566	75,000	25%
29401 Refacciones y accesorios menores de equipo de cómputo y tecnologías de la información	100,000		100,000	25,000	4,566	75,000	25%
296 Refacciones y accesorios menores de Equipo de Transporte	68,587		68,587	17,147	1,802	51,440	25%
29601 Refacciones y accesorios menores de Equipo de Transporte	68,587		68,587	17,147	1,802	51,440	25%
Total del Gasto	2,143,587	144,575.40	2,288,162	529,915	391,777	1,786,248	

P.A. 
Lic. Salvador Raúl González Valenzuela
Rector




L.C.P. Servando Sánchez Carrizoza
Director de Administración y Finanzas

Ejercicio del Presupuesto por Partida / Descripción

Egresos Aprobado Anual (1)

Ampliaciones/ (Reducciones) (2)

Egresos Modificado Anual (3=1+2)

Egresos Devengado Acumulado (4)

Egresos Pagado Acumulado (5)

Subejercicio (6 = 3 + 4)

% Avance Anual (7 = 4/3)



Universidad Tecnológica
San Luis Río Colorado

Sistema Estatal de Evaluación
Estado Analítico del Ejercicio Presupuesto de Egresos
Por Partida del Gasto

ETCA-II-13

Universidad Tecnológica de San Luis Río Colorado
Del 01 de enero al 31 de marzo de 2018
(PESOS)

Ejercicio del Presupuesto por Partida / Descripción		Egresos Aprobado Anual (1)	Ampliaciones/ (Reducciones) (2)	Egresos Modificado Anual (3=1+2)	Egresos Devengado Acumulado (4)	Egresos Pagado Acumulado (5)	Subejercicio (6 = 3 + 4)	% Avance Anual (7 = 4/3)
3000	Servicios generales	7,277,773		7,277,773	1,873,193	1,425,252	5,604,580	25%
3100	Servicios básicos	2,219,650		2,219,650	472,413	403,418	1,747,238	21%
311	Energía eléctrica	1,715,650		1,715,650	428,913	283,654	1,286,738	25%
31102	Energía eléctrica a escuelas	1,515,650	(8,000)	1,507,650	378,913	76,422	1,128,738	25%
31103	Servicios e instalaciones para centros Escolares	200,000	8,000	208,000	50,000	207,232	158,000	24%
312	Gas	7,000		7,000	1,750	798	5,250	25%
31201	Gas	7,000		7,000	1,750	798	5,250	25%
313	Agua	60,000		60,000	15,000	29,524	45,000	25%
31301	Agua	60,000		60,000	15,000	29,524	45,000	25%
314	Telefonía tradicional	50,000		50,000	12,500	7,732	37,500	25%
31401	Telefonía tradicional	50,000		50,000	12,500	7,732	37,500	25%
315	Telefonía celular	17,000		17,000	4,250	4,347	12,750	25%
31501	Telefonía celular	17,000		17,000	4,250	4,347	12,750	25%
317	Servicio de acceso a internet, redes y procesamiento de información	330,000		330,000	82,500	58,970	247,500	25%
31701	Servicio de acceso a internet, redes y procesamiento de información	330,000		330,000	82,500	58,970	247,500	25%
318	Servicios postales y telegráficos	40,000		40,000	10,000	18,392	30,000	25%
31801	Servicio postal	40,000		40,000	10,000	18,392	30,000	25%
3200	Servicio de arrendamiento	312,000		352,000	78,000	97,874	274,000	22%
322	Arrendamiento de Edificios	12,000		12,000	3,000	-	9,000	25%
32201	Arrendamiento de Edificios	12,000		12,000	3,000	-	9,000	25%
323	Arrendamiento de mobiliario y equipo de administración, educacional y recreativo	180,000		180,000	45,000	42,542	135,000	25%
32302	Arrendamiento de bienes y equipos informáticos	180,000		180,000	45,000	42,542	135,000	25%
325	Arrendamiento de equipo de transporte	25,000		65,000	6,250	55,332	58,750	10%
32501	Arrendamiento de equipo de transporte	25,000		65,000	6,250	55,332	58,750	10%
327	Arrendamiento de activos intangibles	95,000	40,000	95,000	23,750	-	71,250	25%
32701	Patentes, regalías y otros	95,000	40,000	95,000	23,750	-	71,250	25%
3300	Servicios profesionales, científicos, técnicos y otros servicios	1,473,123		1,473,123	368,281	271,586	1,104,842	25%
331	Servicios legales, de contabilidad, auditorías y relacionados	650,000		650,000	162,500	123,815	487,500	25%

TRIMESTRE: Primero

Ejercicio del Presupuesto por Partida / Descripción	Egresos Aprobado Anual (1)	Ampliaciones/ (Reducciones) (2)	Egresos Modificado Anual (3=1+2)	Egresos Devengado Acumulado (4)	Egresos Pagado Acumulado (5)	Subejercicio (6=3-4)	% Avance Anual (7=4/3)
33101 Servicios legales, de contabilidad, auditorías y relacionados	650,000		650,000	162,500	123,815	487,500	25%
333 Servicios de consultoría en tecnologías de la información	28,000		28,000	7,000	-	21,000	25%
33301 Servicios de informática	28,000		28,000	7,000	-	21,000	25%
33302 Servicios de consultorías						0	
334 Servicios de capacitación	85,123		85,123	21,281	13,389	63,842	25%
33401 Servicios de capacitación	85,123		85,123	21,281	13,389	63,842	25%
336 Servicios de apoyo administrativo, traducción, fotocopiado e impresión	330,000		330,000	82,500	79,630	247,500	25%
33603 Impresiones y publicaciones oficiales	330,000		330,000	82,500	79,630	247,500	25%
33605 Licitaciones, convenios y convocatorias						0	
338 Servicios de vigilancia	380,000		380,000	95,000	54,752	285,000	25%
33801 Servicios de vigilancia	380,000		380,000	95,000	54,752	285,000	25%
3400 Servicios financieros, bancarios y comerciales	395,000		395,000	98,750	111,243	296,250	25%
341 Servicios Financieros, bancarios	25,000		25,000	6,250	13,386	18,750	25%
34101 Servicios Financieros, bancarios	25,000		25,000	6,250	13,386	18,750	25%
344 Seguros de responsabilidad patrimonial y fianzas	370,000		370,000	92,500	97,857	277,500	25%
34401 Seguros de responsabilidad patrimonial y fianzas	370,000		370,000	92,500	97,857	277,500	25%
347 Fletes y maniobras						0	
34701 Fletes y maniobras						0	
3500 Servicios mantenimiento y conservación e instalación	1,110,000		1,070,000	213,750	121,985	856,250	20%
351 Conservación y mantenimiento menor de inmuebles	600,000		560,000	86,250	26,831	26,831	
35101 Mantenimiento y conservación de inmuebles	600,000	(40,000)	560,000	86,250	26,831	26,831	
352 Instalación, reparación y mantenimiento de mobiliario y equipo de administración, educacional y recreativo							
35201 Mantenimiento y conservación de mobiliario y equipo							
35202 Mant y conservación de mob y eq para esc. Lab y talleres							
355 Reparación y mantenimiento de equipo de transporte	70,000		70,000	17,500	11,163	11,163	
35501 Mantenimiento de equipo de transporte	70,000		70,000	17,500	11,163	11,163	
358 Servicios de limpieza y manejo de desechos	400,000		400,000	100,000	77,572	77,572	
35801 Servicios de limpieza y manejo de desechos	400,000		400,000	100,000	77,572	77,572	
359 Servicios de jardinería y fumigación	40,000		40,000	10,000	6,419	6,419	25%
35901 Servicios de jardinería y fumigación	40,000		40,000	10,000	6,419	6,419	25%
3600 Servicios de comunicación social y publicidad	210,000		210,000	52,500	20,010	157,500	25%
361 Difusión por radio, televisión y otros medios de mensajes sobre programas y actividades gubernamentales	210,000		210,000	52,500	20,010	157,500	25%
36101 Difusión por radio, televisión y otros medios de mensajes sobre programas y actividades gubernamentales	210,000		210,000	52,500	20,010	157,500	25%
362 Difusión por radio, televisión y otros medios de mensajes comerciales						0	

Ejercicio del Presupuesto por Partida / Descripción	Egresos Aprobado Anual (1)	Ampliaciones/ (Reducciones) (2)	Egresos Modificado Anual (3=1+2)	Egresos Devengado Acumulado (4)	Egresos Pagado Acumulado (5)	Subejercicio (6 = 3 - 4)	% Avance Anual (7= 4/3)
36201 Difusión por radio, televisión y otros medios de mensajes comerciales						0	
365 Servicios de la Industria Filmica del Sonido y del Video	1,220,000		1,220,000	305,000	272,766	915,000	25%
36501 Servicios de la Industria Filmica del Sonido y del Video	480,000		480,000	120,000	78,445	360,000	25%
3700 Servicios de traslado y viáticos	480,000		480,000	120,000	78,445	360,000	25%
371 Pasajes aéreos	85,000		85,000	21,250	22,502	63,750	25%
37101 Pasajes aéreos	85,000		85,000	21,250	22,502	63,750	25%
372 Pasajes terrestres	550,000		550,000	137,500	163,100	412,500	25%
37201 Pasajes terrestres	450,000		450,000	112,500	140,500	337,500	25%
375 Viáticos en el país	100,000		100,000	25,000	22,600	75,000	25%
37501 Viáticos en el país	60,000		60,000	15,000	-	45,000	25%
37502 Gastos de camino	60,000		60,000	15,000	-	45,000	25%
376 Viáticos en el extranjero	60,000		60,000	15,000	-	45,000	25%
37601 Viáticos en el extranjero	60,000		60,000	15,000	-	45,000	25%
379 Otros servicios de traslado y hospedaje	45,000		45,000	11,250	8,718	33,750	25%
37901 Cuotas	45,000		45,000	11,250	8,718	33,750	25%
3800 Servicios oficiales	45,000		45,000	11,250	8,718	33,750	25%
381 Gastos de ceremonial	320,000		320,000	80,000	116,843	240,000	25%
38101 Gastos de ceremonial	120,000		120,000	30,000	7,717	90,000	25%
382 Gastos de orden social y cultural	120,000		120,000	30,000	7,717	90,000	25%
38201 Gastos de orden social y cultural	150,000		150,000	37,500	79,126	112,500	25%
383 Congresos y convenciones	150,000		150,000	37,500	79,126	112,500	25%
38301 Congresos y convenciones	50,000		50,000	12,500	30,000	37,500	25%
384 Exposiciones	50,000		50,000	12,500	30,000	37,500	25%
38401 Exposiciones						0	
3900 Otros servicios generales	18,000		18,000	4,500	9,528	13,500	25%
392 Impuestos y derechos	18,000		18,000	4,500	9,528	13,500	25%
39201 Impuestos y derechos	18,000		18,000	4,500	9,528	13,500	25%
Total del Gasto	7,271,773		7,271,773	1,673,193	1,425,252	5,604,580	

R.A. Valenzuela
 Lic. Salvador Raúl González Valenzuela
 Rector



L.C.R. Servando Sánchez Carrizoza
 Director de Administración y Finanzas

Ejercicio del Presupuesto por Partida / Descripción	Egresos Aprobado Anual (1)	Ampliaciones/ (Reducciones) (2)	Egresos Modificado Anual (3=1+2)	Egresos Devengado Acumulado (4)	Egresos Pagado Acumulado (5)	Subejercicio (6=3-4)	% Avance Anual (7=4/3)
---	----------------------------	---------------------------------	----------------------------------	---------------------------------	------------------------------	----------------------	------------------------



Sistema Estatal de Evaluación
Estado Analítico del Ejercicio Presupuesto de Egresos
Por Partida del Gasto

ETCA-II-13

Universidad Tecnológica de San Luis Río Colorado
 Del 01 de enero al 31 de marzo de 2018
 (PESOS)

TRIMESTRE: Primero

Ejercicio del Presupuesto por Partida / Descripción	Egresos Aprobado Anual (1)	Ampliaciones/ (Reducciones) (2)	Egresos Modificado Anual (3=1+2)	Egresos Devengado Acumulado (4)	Egresos Pagado Acumulado (5)	Subejercicio (6=3-4)	% Avance Anual (7=4/3)
4000 Transferencias, asignaciones, subsidios y otras ayudas							
4300 Subsidios y Subvenciones							
439 Otros subsidios							
43901 Subsidios para capacitación y becas							
4400 Ayudas sociales							
442 Becas y otras ayudas para programas de capacitación							
44201 Becas educativas							
44203 Becas de Educación Media y Superior							
44204 Fomento deportivo							
Total del Gasto						0	

PA. Valenzuela
 Lic. Salvador Raúl González Valenzuela
 Rector



L.C.P. Servando Sánchez Carrizoza
 Director de Administración y Finanzas



Universidad Tecnológica
San Luis Río Colorado

Sistema Estatal de Evaluación
Estado Analítico del Ejercicio Presupuesto de Egresos
Por Partida del Gasto

Universidad Tecnológica de San Luis Río Colorado

Del 01 de enero al 31 de marzo de 2018

(PESOS)

ETCA-II-13

TRIMESTRE: Primero

Ejercicio del Presupuesto por Partida / Descripción	Egresos Aprobado Anual (1)	Ampliaciones/ (Reducciones) (2)	Egresos Modificado Anual (3=1+2)	Egresos Devengado Acumulado (4)	Egresos Pagado Acumulado (5)	Subejercicio (6 = 3 - 4)	% Avance Anual (7= 4/3)
5000 Bienes muebles, inmuebles e intangibles	3,666,892		3,522,317	903,895	986,117.83	2,618,422	26%
5100 Mobiliario y equipo de administración	3,178,191		3,033,616	781,720	986,117.83	2,251,896	26%
511 Muebles de oficina y estantería	50,000		50,000	12,500	-	37,500	25%
51101 Muebles de oficina y estantería	50,000		50,000	12,500	-	37,500	25%
513 Bienes artísticos, culturales y científicos	-		-	-	-	0	0%
51301 Bienes artísticos, culturales y científicos	-		-	-	-	0	0%
515 Equipo de cómputo y de tecnologías de la información	193,463		193,463	48,366	-	145,097	25%
51501 Bienes informáticos	193,463		193,463	48,366	-	145,097	25%
519 Otros mobiliarios y equipo de administración	2,834,728		2,790,153	720,854	986,117.83	2,069,299	26%
51901 Equipo de Administración	100,000		100,000	25,000	-	75,000	25%
51902 Mobiliario y equipo para escuelas, laboratorios y talleres	2,834,728 \$	(144,575)	2,690,153	695,854	986,117.83	1,994,299	26%
5200 Mobiliario y equipo educacional y recreativo	188,701		188,701	47,175	-	141,526	25%
521 Equipos y aparatos audiovisuales	188,701		188,701	47,175	-	141,526	25%
52101 Equipos y aparatos audiovisuales	188,701		188,701	47,175	-	141,526	25%
523 Cámaras fotográficas y de video	-		-	-	-	0	0%
52301 Cámaras fotográficas y de video	-		-	-	-	0	0%
5400 Vehículos y equipo de transporte	-		-	-	-	0	0%
541 Vehículos y equipo de transporte	-		-	-	-	0	0%
54101 Automóviles y camiones	-		-	-	-	0	0%
5600 Maquinaria, otros equipos y herramientas	-		-	-	-	0	0%
561 Maquinaria y equipo agropecuario	-		-	-	-	0	0%
56101 Maquinaria y equipo agropecuario	-		-	-	-	0	0%
562 Maquinaria y equipo industrial	-		-	-	-	0	0%
56201 Maquinaria y equipo industrial	-		-	-	-	0	0%
564 Sistemas de aire acondicionado, calefacción y refrigeración industrial	-		-	-	-	0	0%
56401 Sistemas de aire acondicionado, calefacción y refrigeración industrial	-		-	-	-	0	0%
5800 Bienes Inmuebles	-		-	-	-	0	0%
581 Terrenos	-		-	-	-	0	0%

Ejercicio del Presupuesto por Partida / Descripción	Egresos Aprobado Anual (1)	Ampliaciones/ (Reducciones) (2)	Egresos Modificado Anual (3=1+2)	Egresos Devengado Acumulado (4)	Egresos Pagado Acumulado (5)	Subejercicio (6 = 3 - 4)	% Avance Anual (7= 4/3)
58101 Terrenos						0	
5900 Activos Intangibles	300,000		300,000	75,000	-	225,000	25%
591 Software	300,000		300,000	75,000	-	225,000	25%
59101 Software	300,000		300,000	75,000	-	225,000	25%
597 Licencias informáticas e intelectuales	-		-	0	-	0	
59701 Licencias informáticas e intelectuales	-		-	0	-	0	
Total del Gasto	3,666,892	(144,575)	3,522,317	903,895	986,117.83	2,616,422	

P.A. R. Valenzuela
 Lic. Salvador Raúl González Valenzuela
 Rector



L.C.P. Servando Sánchez Carrizoza
 Director de Administración y Finanzas

Ejercicio del Presupuesto por Partida / Descripción	Egresos Aprobado Anual (1)	Ampliaciones/ (Reducciones) (2)	Egresos Modificado Anual (3=1+2)	Egresos Devengado Acumulado (4)	Egresos Pagado Acumulado (5)	Subejercicio (6 = 3 - 4)	% Avance Anual (7= 4/3)
---	----------------------------	---------------------------------	----------------------------------	---------------------------------	------------------------------	--------------------------	-------------------------



Sistema Estatal de Evaluación
Estado Analítico del Ejercicio Presupuesto de Egresos
Por Partida del Gasto
Universidad Tecnológica de San Luis Río Colorado
Del 01 de enero al 31 de marzo de 2018
(PESOS)

ETCA-II-13

TRIMESTRE: Primero

6000	Inversión Pública		7,152,587	1,788,147	755,154	5,364,440	25%
6200	Obras Publicas en bienes propios		7,152,587	1,788,147	755,154	5,364,440	25%
622	Edificación no habitacional		7,152,587	1,788,147	755,154	5,364,440	25%
62217	Infraestructura y equipamiento en materia de educación superior	\$ 1,500,000.00	7,152,587	1,788,147	755,153.54	5,364,440	25%
	Total del Gasto	1,500,000	7,152,587	1,788,147	755,153.54	5,364,440	

SALDO TOTAL \$ 41,640,838.99 \$ 1,500,000.00 \$ 43,140,838.99 \$ 10,445,149.71 \$ 8,305,679.20 \$ 32,695,689.28

Lic. Salvador Raúl González Valenzuela
 Rector




C.P. Servando Sánchez Carrizoza
 Director de Administración y Finanzas

(PESOS)

TRIMESTRE:Primero

Concepto (c)	Egresos					Subejercicio (e)
	Aprobado (d)	Ampliaciones/ (Reducciones)	Modificado	Devengado	Pagado	
I. Gasto No Etiquetado (I=A+B+C+D+E+F)	40,992,525.07	1,500,000.00	42,492,525.07	10,351,300.82	8,211,832.11	32,141,224.25
A. Personal Administrativo y de Servicio Público	15,987,084.78	585,000.00	16,572,084.78	4,037,007.32	3,202,614.52	12,535,077.46
B. Magisterio	25,005,440.29	915,000.00	25,920,440.29	6,314,293.50	5,009,217.59	19,606,146.79
C. Servicios de Salud (C=c1+c2)						
c1) Personal Administrativo						
c2) Personal Médico, Paramédico y afin						
D. Seguridad Pública						
E. Gastos asociados a la implementación de nuevas leyes federales o reformas a las mismas (E = e1 + e2)						
e1) Nombre del Programa o Ley 1						
e2) Nombre del Programa o Ley 2						
F. Sentencias laborales definitivas						
II. Gasto Etiquetado (II=A+B+C+D+E+F)						
A. Personal Administrativo y de Servicio Público						
B. Magisterio						
C. Servicios de Salud (C=c1+c2)						
c1) Personal Administrativo						
c2) Personal Médico, Paramédico y afin						
D. Seguridad Pública						
E. Gastos asociados a la implementación de nuevas leyes federales o reformas a las mismas (E = e1 + e2)						
e1) Nombre del Programa o Ley 1						
e2) Nombre del Programa o Ley 2						
F. Sentencias laborales definitivas						
III. Total del Gasto en Servicios Personales (III = I + II)	40,992,525.07	1,500,000.00	42,492,525.07	10,351,300.82	8,211,832.11	32,141,224.25

P.A. 
Lic. Salvador Raúl González Valenzuela
Rector


L.C.P. Servando Sánchez Carrizoza
Director de Administración y Finanzas

Al 31 de marzo de 2018

(Pesos)

TRIMESTRE: Primero


1. Total de Egresos Presupuestarios		10,445,151.00
--	--	----------------------


(MENOS)

2. Egresos Presupuestarios no contables		4,404,271.04
Mobiliario y equipo de administración	986,117.83	
Mobiliario y equipo educacional y recreativo		
Equipo e instrumental médico y de laboratorio		
Vehículos y equipo de transporte		
Equipo de defensa y seguridad		
Maquinaria, otros equipos y herramientas		
Arctivos biológicos		
Bienes inmuebles		
Activos intangibles		
Obra pública en bienes propios	3,418,153.21	
Acciones y participaciones de capital		
Compra de títulos y valores		
Inversiones en fideicomisos, mandatos y otros análogos		
Provisiones para contingencias y otras erogaciones especiales		
Armonización de la deuda pública		
Adeudos de ejercicios fiscales anteriores (ADEFAS)		
Otros Egresos Presupuestales No Contables		

(MAS)

3. Gastos contables no presupuestarios		1,835,704.59
Estimaciones, depreciaciones, deterioros, obsolescencia y amortizaciones	1,312,167.93	
Provisiones		
Disminución de inventarios		
Aumento por insuficiencia de estimaciones por pérdida o deterioro u obsolescencia		
Aumento por insuficiencia de provisiones		
Otros gastos	8.79	
Otros Gastos Contables No Presupuestales	523,527.87	
4. Total de Gasto Contable (4= 1 - 2 + 3)		7,876,584.55


Lic. Salvador Raúl González Valenzuela
Rector


L.C.P. Servando Sánchez Carrizoza
Director de Administración y Finanzas

(pesos)

TRIMESTRE: Primero

Identificación del crédito o Instrumento	Contratación / Colocación	Amortización	Endeudamiento Neto
	A	B	C=A-B
Créditos Bancarios			
1			
2			
3			
4	NADA QUE MANIFESTAR EN ESTE APARTADO		0.00
5			
6			
7			
8			
9			
10			
Total Créditos Bancarios	0.00	0.00	0.00
Otros Instrumentos de Deuda			
1			
2			
3			
4			
5			
6			
7			
8			
9			
10			
Total Otros Instrumentos de Deuda	0.00	0.00	0.00
TOTAL	0.00	0.00	0.00

"Bajo protesta de decir verdad declaramos que los Estados Financieros y sus Notas, son razonablemente correctos y son responsabilidad del emisor"


R.A. López

Lic. Salvador Raúl González Valenzuela
Rector

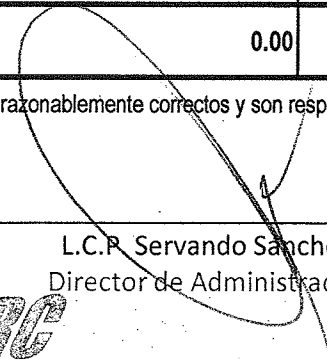
L.C.P. Servando Sánchez Carrizoza
Director de Administración y Finanzas

Identificación del crédito o Instrumento	Devengado	Pagado
Créditos Bancarios		
1		
2		
3		
4		
5		
6		
7		
8		
9		
10		
Total de Interéses Créditos Bancarios	0.00	0.00
Otros Instrumentos de Deuda		
1		
2		
3		
4		
5		
6		
7		
8		
9		
10		
Total Intereses Otros Instrumentos de Deuda	0.00	0.00
TOTAL	0.00	0.00

"Bajo protesta de decir verdad declaramos que los Estados Financieros y sus Notas, son razonablemente correctos y son responsabilidad del emisor"



Lic. Salvador Raúl González Valenzuela
Rector



L.C.P. Servando Sánchez Carrizoza
Director de Administración y Finanzas

(PESOS)

TRIMESTRE: Primero

Concepto	Egresos Aprobado Anual (1)	Ampliaciones/ (Reducciones) (2)	Egresos Modificado Anual (3=1+2)	Egresos Devengado Anual (4)	Egresos Pagado Anual (5)	Subejercicio (6 = 3 - 4)
Programas						
Subsidios:	0	0	0	0	0	0
Sector Social y Privado o Estados y Municipios			0			0
Sujetos a Reglas de Operación			0			0
Otros Subsidios			0			0
Desempeño de las Funciones:	41,640,839	1,500,000	43,140,839	10,445,150	8,305,679	32,695,689
Prestación de Servicios Públicos	41,640,839	1,500,000	43,140,839	10,445,150	8,305,679	32,695,689
Provisión de Bienes Públicos			0			0
Planeación, Seguimiento y Evaluación de Políticas Públicas			0			0
Promoción y Fomento			0			0
Regulación y Supervisión			0			0
Funciones de las Fuerzas Armadas (Unicamente el Gobierno Federal)			0			0
Específicos			0			0
Proyectos de Inversión			0			0
Administrativos y de Apoyos	0	0	0	0	0	0
Apoyo al Proceso Presupuestario y para Mejorar la Eficiencia Institucional			0			0
Apoyo a la Función Pública y al Mejoramiento de la Gestión			0			0
Operaciones Ajenas			0			0
Compromisos	0	0	0	0	0	0
Obligaciones de Cumplimiento de Resolución Jurisdiccional			0			0
Desastres Naturales			0			0
Obligaciones	0	0	0	0	0	0
Pensiones y Jubilaciones			0			0
Aportaciones a la Seguridad Social			0			0
Aportaciones a Fondos de Estabilización			0			0
Aportaciones a Fondos de Inversión y Reestructura de Pensiones			0			0
Programas de gasto Federalizado (Gobierno Federal)	0	0	0	0	0	0
Gasto Federalizado			0			0
Participaciones a Entidades Federativas y Municipios			0			0
Costo Financiero, Deuda o Apoyo a Deudores y Ahorradores de la Banca			0			0
Adeudos de Ejercicios Fiscales Anteriores			0			0
Total del Gasto	41,640,839	1,500,000	43,140,839	10,445,150	8,305,679	32,695,689

P.A. 
Lic. Salvador Raúl González Valenzuela
Rector


L.C.P. Servando Sánchez Carrizoza
Director de Administración y Finanzas



Sistema Estatal de Evaluación
Gastos por proyectos de Inversión
Universidad Tecnológica de San Luis Río Colorado
Del 01 de enero al 31 de marzo de 2018
(pesos)

ETCA-III-03

TRIMESTRE: Primero

GASTO DE INVERSION EJERCIDO:		
NOMBRE DEL PROYECTO	MONTO EROGADO	ORIGEN DEL RECURSO*
NADA QUE MANIFESTAR EN ESTE APARTADO		

* Se deberán informar con todas las fuentes del recurso.

Ya sean obras con Recurso Federal, Recurso Estatal e Ingresos Propios del ente Público.

"Bajo protesta de decir verdad declaramos que los Estados Financieros y sus Notas, son razonablemente correctos y son responsabilidad del emisor"


P.A. Salvador Raúl González Valenzuela

Lic. Salvador Raúl González Valenzuela
Rector

L.C.P. Servando Sánchez Carrizosa

L.C.P. Servando Sánchez Carrizosa
Director de Administración y Finanzas





GOBIERNO DEL ESTADO DE SONORA
INFORME DE AVANCE PROGRAMÁTICO 2018

ETCA-III-04
TRIMESTRE: PRIMERO

Gobierno del Estado de Sonora

CLAVE	NOMBRE DEL INDICADOR	UNIDAD	TIPO META	PROGRAMADO ORIGINAL				MODIFICADO				REALIZADO				SOLICITUD DE AVANCE PROGRAMÁTICO
				PRIMERO	SEGUNDO	TERCERO	CUARTO	PRIMERO	SEGUNDO	TERCERO	CUARTO	PRIMERO	SEGUNDO	TERCERO	CUARTO	
DEPENDENCIA / ENTIDAD 72 UNIVERSIDAD TECNOLÓGICA DE SAN LUIS RIO COLORADO																
UNIDAD ADMINISTRATIVA 010 RECTORIA																
ENPHE10	EDUCACIÓN SUPERIOR DE CALIDAD PARA EL DESARROLLO															
113	EDUCACIÓN SUPERIOR UNIVERSITARIA															
	ACTIVIDADES INSTITUCIONALES															
		A	SI	MET	3.00	3.00	3.00	3.00	3.00	3.00	3.00	3.00	3.00	3.00	3.00	3.00
				NUM	3.00	3.00	3.00	3.00	3.00	3.00	3.00	3.00	3.00	3.00	3.00	3.00
				DEN												
	EVALUACIÓN CUALITATIVA															
CUMPLIMOS CON LO PROGRAMADO PARA EL TRIMESTRE ENERO-MARZO.																

UNIDAD ADMINISTRATIVA 020 DIRECCIÓN DE VINCULACIÓN

INDICE DE CAPTACION	ACCION	P	NO	MET	0.00%	0.00%	100%	0.00%	100%	0.00%	100%	0.00%	100%	0.00%	100%	0.00%	100%	0.00%	100%	0.00%	100%	0.00%	100%	0.00%	100%	0.00%	100%	0.00%	100%
ESTE INDICADOR SE REFLEJA EN EL TERCER TRIMESTRE YA QUE ES EL INDICE DE CAPTACION.																													
EVALUACION CUALITATIVA																													
NO SE CUENTA CON META PROGRAMADA PARA ESTE TRIMESTRE																													

UNIDAD ADMINISTRATIVA 030 DIRECCIÓN DE ADMINISTRACIÓN Y FINANZAS


INDICE DE CALIDAD EN LOS INFORMES TRIMESTRALES	ACCION	A	NO	MET	100.00	100.00	100.00	100.00	100.00	100.00	100.00	100.00	100.00	100.00	100.00	100.00	100.00	100.00	100.00	100.00	100.00	100.00	100.00	100.00	100.00	100.00	100.00	100.00	100.00	100.00
ESTE INDICADOR SE REFLEJA EN EL TERCER TRIMESTRE YA QUE ES EL INDICE DE CAPTACION.																														
EVALUACION CUALITATIVA																														
NO SE CUENTA CON META PROGRAMADA PARA ESTE TRIMESTRE																														

UNIDAD ADMINISTRATIVA 040 DIRECCIÓN ACADÉMICA

PORCENTAJE DE DECREMENTO EN NÚMERO DE OBSERVACIONES DE AUDITORIA EN CUENTA PÚBLICA	ACCION	A	NO	MET	0.00	0.00	10.00	10.00	10.00	10.00	10.00	10.00	10.00	10.00	10.00	10.00	10.00	10.00	10.00	10.00	10.00	10.00	10.00	10.00	10.00	10.00	10.00	10.00	10.00	10.00	10.00
ESTE INDICADOR SE EVALÚA AL FINAL DEL PRIMER CUATRIMESTRE																															
EVALUACION CUALITATIVA																															
NO SE CUENTA CON META PROGRAMADA PARA ESTE TRIMESTRE																															

UNIDAD ADMINISTRATIVA 050 DIRECCIÓN ACADÉMICA

INDICE DE REPROBACION	ACCION	P	NO	MET	0.00%	0.00%	100%	100%	100%	100%	100%	100%	100%	100%	100%	100%	100%	100%	100%	100%	100%	100%	100%	100%	100%	100%	100%	100%	100%	100%	100%
SE CONSIDERA EL 3% DE MANERA CUATRIMESTRAL NO PRESENTA AVANCES YA QUE ESTE INDICADOR SE EVALÚA AL FINAL DEL PRIMER CUATRIMESTRE																															
EVALUACION CUALITATIVA																															
NO SE CUENTA CON META PROGRAMADA PARA ESTE TRIMESTRE																															



Gobierno del Estado de Sonora

GOBIERNO DEL ESTADO DE SONORA

INFORME DE AVANCE PROGRAMÁTICO 2018

ETCA-III-04
TRIMESTRE: PRIMERO

CLAVE	NOMBRE DEL INDICADOR	UNIDAD MEDIDA	TIPO META	VALOR META	PROGRAMADO ORIGINAL				MODIFICADO				AVANCE TRIMESTRAL	
					PRIMERO	SEGUNDO	TERCERO	CUARTO	PRIMERO	SEGUNDO	TERCERO	CUARTO		
DEPENDENCIA / ENTIDAD 72 UNIVERSIDAD TECNOLÓGICA DE SAN LUIS RIO COLORADO														
INDICE DE DESERCIÓN														
	ACCIÓN	P	NO	MET	100%	100%	100%	100%	100%	100%	100%	100%	100%	100%
				NUM	0.00	0.00	0.00	0.00	0.00	0.00	0.00	0.00	0.00	0.00
				DEN	0.00	0.00	0.00	0.00	0.00	0.00	0.00	0.00	0.00	0.00
EVALUACIÓN CUATRIMESTRAL														
SE CONSIDERA EL 9 % DE MANERA CUATRIMESTRAL, NO SE PRESENTAN AVANCES YA QUE EL INDICADOR SE INDE AL TERMINAR EL PRIMER CUATRIMESTRE.														
UNIDAD ADMINISTRATIVA 050 SUBDIRECCIÓN DE PLANEACIÓN Y EVALUACIÓN														
	ACCIÓN	P	NO	MET	100%	100%	100%	100%	100%	100%	100%	100%	100%	100%
				NUM	145.00	145.00	145.00	145.00	145.00	145.00	145.00	145.00	145.00	145.00
				DEN	145.00	145.00	145.00	145.00	145.00	145.00	145.00	145.00	145.00	145.00
EVALUACIÓN CUATRIMESTRAL														
EL RESULTADO OBTENIDO ES EN BASE A LA EXISTENCIA, CONGRUENCIA Y ACTUALIZACIÓN, SE ESTÁ TRABAJANDO PARA MEJORAR EL RESULTADO DE DICHO INDICADOR.														
														44.13%



[Handwritten signature]


[Large handwritten scribble]

(pesos)

TRIMESTRE: Primero

Concepto	Estimado Original Anual	Devengado	Pagado 3
I. Ingresos Presupuestarios (I= 1 + 2)	41,640,838.99	11,023,465.00	11,023,465.00
1. Ingresos Gobierno del Estado 1			
2. Ingresos Sector Paraestatal 1	41,640,838.99	11,023,465.00	11,023,465.00
II. Egresos Presupuestarios (II= 3+4)	41,640,838.99	10,445,149.71	8,305,679.20
3. Egresos del Gobierno de la Entidad Federativa 2			
4. Egresos del Sector Paraestatal 2	41,640,838.99	10,445,149.71	8,305,679.20
III. Balance Presupuestario (Superávit o Déficit) (III= I-II)	0.00	578,315.29	2,717,785.80
Concepto	Estimado Original Anual	Devengado	Pagado 3
III. Balance Presupuestario (Superávit o Déficit)	0.00	578,315.29	2,717,785.80
IV. Interés, Comisiones y Gastos de la Deuda			
V. Balance Primario (superávit o Déficit) (V= III-IV)	0.00	578,315.29	2,717,785.80
Concepto	Estimado Original Anual	Devengado	Pagado 3
A. Financiamiento			
B. Amortización de la Deuda			
C. Endeudamiento o Desendeudamiento (C=A-B)	0.00	0.00	0.00

"Bajo protesta de decir verdad declaramos que los Estados Financieros y sus Notas, son razonablemente correctos y son responsabilidad del emisor"


Lic. Salvador Raúl González Valenzuela
Rector


L.C.P. Servando Sánchez Carrizoza
Director de Administración y Finanzas


Concepto (c)	Estimado/ Aprobado (d)	Devengado	Recaudado/ Pagado
A. Ingresos Totales (A = A1+A2+A3)	3,040,650	1,071,648	1,071,648
A1. Ingresos de Libre Disposición	3,040,650	1,071,648	1,071,648
A2. Transferencias Federales Etiquetadas	-	-	-
A3. Financiamiento Neto	-	-	-
B. Egresos Presupuestarios¹ (B = B1+B2)	41,640,839	10,445,150	8,305,681
B1. Gasto No Etiquetado (sin incluir Amortización de la Deuda Pública)	40,992,525	10,351,301	8,211,832
B2. Gasto Etiquetado (sin incluir Amortización de la Deuda Pública)	648,314	93,849	93,849
C. Remanentes del Ejercicio Anterior (C = C1 + C2)	-	-	-
C1. Remanentes de Ingresos de Libre Disposición aplicados en el periodo	-	-	-
C2. Remanentes de Transferencias Federales Etiquetadas aplicados en el periodo	-	-	-
I. Balance Presupuestario (I = A - B + C)	38,600,189	9,373,502	7,234,033
II. Balance Presupuestario sin Financiamiento Neto (II = I - A3)	38,600,189	9,373,502	7,234,033
III. Balance Presupuestario sin Financiamiento Neto y sin Remanentes del Ejercicio Anterior (III= II - C)	38,600,189	9,373,502	7,234,033

Concepto	Aprobado	Devengado	Pagado
E. Intereses, Comisiones y Gastos de la Deuda (E = E1+E2)	-	-	-
E1. Intereses, Comisiones y Gastos de la Deuda con Gasto No Etiquetado	-	-	-
E2. Intereses, Comisiones y Gastos de la Deuda con Gasto Etiquetado	-	-	-
IV. Balance Primario (IV = III + E)	38,600,189	9,373,502	7,234,033

Concepto	Estimado/ Aprobado	Devengado	Recaudado/ Pagado
F. Financiamiento (F = F1 + F2)	-	-	-
F1. Financiamiento con Fuente de Pago de Ingresos de Libre Disposición	-	-	-
F2. Financiamiento con Fuente de Pago de Transferencias Federales Etiquetadas	-	-	-
G. Amortización de la Deuda (G = G1 + G2)	-	-	-
G1. Amortización de la Deuda Pública con Gasto No Etiquetado	-	-	-
G2. Amortización de la Deuda Pública con Gasto Etiquetado	-	-	-
A3. Financiamiento Neto (A3 = F - G)	-	-	-

Concepto	Estimado/ Aprobado	Devengado	Recaudado/ Pagado
A1. Ingresos de Libre Disposición	3,040,650	1,071,648	1,071,648
A3.1 Financiamiento Neto con Fuente de Pago de Ingresos de Libre Disposición (A3.1 = F1 - G1)	-	-	-
F1. Financiamiento con Fuente de Pago de Ingresos de Libre Disposición	-	-	-
G1. Amortización de la Deuda Pública con Gasto No Etiquetado	-	-	-
B1. Gasto No Etiquetado (sin incluir Amortización de la Deuda Pública)	40,992,525	10,351,301	8,211,832
C1. Remanentes de Ingresos de Libre Disposición aplicados en el periodo	-	-	-
V. Balance Presupuestario de Recursos Disponibles (V = A1 + A3.1 - B1 + C1)	37,951,875	9,279,653	7,140,184
VI. Balance Presupuestario de Recursos Disponibles sin Financiamiento Neto (VI = V - A3.1)	37,951,875	9,279,653	7,140,184

Concepto	Estimado/ Aprobado	Devengado	Recaudado/ Pagado
A2. Transferencias Federales Etiquetadas	-	-	-
A3.2 Financiamiento Neto con Fuente de Pago de Transferencias Federales Etiquetadas (A3.2 = F2 - G2)	-	-	-
F2. Financiamiento con Fuente de Pago de Transferencias Federales Etiquetadas	-	-	-
G2. Amortización de la Deuda Pública con Gasto Etiquetado	-	-	-
B2. Gasto Etiquetado (sin incluir Amortización de la Deuda Pública)	648,314	93,849	93,849
C2. Remanentes de Transferencias Federales Etiquetadas aplicados en el periodo	-	-	-
VII. Balance Presupuestario de Recursos Etiquetados (VII = A2 + A3.2 - B2 + C2)	648,314	93,849	93,849
VIII. Balance Presupuestario de Recursos Etiquetados sin Financiamiento Neto (VIII = VII - A3.2)	648,314	93,849	93,849


Lic. Salvador Raúl González Valenzuela
Rector



L.C.P. Servando Sánchez Carrizoza
Director de Administración y Finanzas


(pesos)

TRIMESTRE: Primero

Fondo, Programa o Convenio	Datos de la Cuenta Bancaria	
	Institución Bancaria	Número de Cuenta
1 PRODEP	BANCO NACIONAL DE MÉXICO, S.A.	7009/4792353
2 PROGRAMA FEDERAL	BANCO SANTANDER (MEXICO),S.A.	18-00007118-8
3 PFCE	BANCO SANTANDER (MEXICO),S.A.	18-00005839-6
4 FAMES	BANCO SANTANDER (MEXICO),S.A.	18-00005868-6
5		
6		
7		
8		
9		
10		

"Bajo protesta de decir verdad declaramos que los Estados Financieros y sus Notas, son razonablemente correctos y son responsabilidad del emisor"


Lic. Salvador Raúl González Valenzuela
Rector


L.C.P. Servando Sánchez Carrizoza
Director de Administración y Finanzas

SISTEMA ESTATAL DE EVALUACIÓN
DEPENDENCIA / ENTIENDAD: UNIVERSIDAD TECNOLÓGICA DE SAN LUIS RÍO COLORADO
ANÁLISIS DE VARIACIONES PROGRAMÁTICAS-PRESUPUESTAL

TRIMESTRE: PRIMERO DE 2018

Al 31 de marzo de 2018

INDICADORES DE PROYECTOS

Estos indicadores se encuentran para su validación en la Dirección General de Planeación y Evaluación de la Secretaría de Hacienda.

PRESUPUESTO DE INGRESOS PARA EL EJERCICIO DE 2018

Se autoriza el presupuesto de ingresos de esta universidad en la Primera Sesión Ordinaria de Consejo celebrada el día 08 de febrero de 2018. El primer monto autorizado es por la cantidad de \$41'640,838.99. Monto que se desglosa en el siguiente recuadro.

Origen	Monto
Subsidio Estatal	\$ 13,528,587.00
Subsidio Federal	\$ 18,505,701.00
Ingresos Propios	\$ 3,040,650.00
PFCE 2016-2017	\$ 93,462.74
PFCE 2017-2018	\$ 20,123.00
FAMES	\$ 534,728.18
Fondo de Contingencias 2015	\$ 2,000,000.00
Ampliación de Recurso 2017	\$ 1,567,587.07
Presupuesto Estatal Comprometido del ejercicio 2017	\$ 2,350,000.00
Total	\$41,640,838.99

Dentro de la primera reunión de consejo celebrada el día 08 de febrero de 2018. Se solicita autorización para que la cantidad de \$1'500,000.00 del remanente del ejercicio 2017 se utilice para la elaboración de infraestructura necesaria para el adecuado funcionamiento de la institución. **Por lo tanto el presupuesto de ingresos total para el ejercicio 2018 es por la cantidad de: *\$43'140,838.99***

*Esta cantidad no se mira reflejado en el recuadro, ya que la cantidad de \$ 1'500,000.00 estaba puesta a aprobación.

P.A. LPA
 Lic. Salvador Raúl Gonzalez Valenzuela
 Rector

L.C.P. Servando Sanchez Carrizoza
 L.C.P. Servando Sanchez Carrizoza
 Director de Administración y Finanzas

