




PRIMER INFORME TRIMESTRAL 2017



UTSLRC

Universidad Tecnológica
San Luis Río Colorado



Formatos

Listado de Formatos ETCA "Evaluación Trimestral Contabilidad Armonizada"


I.- Información contable		
1	ETCA-I-01	Estado de Situación Financiera
2	ETCA-I-02	Estado de Situación Financiera-Detallado-LDF
3	ETCA-I-03	Estado de Actividades
4	ETCA-I-04	Estado de Variación en la Hacienda Pública
5	ETCA-I-05	Estado de Cambios en la Situación Financiera
6	ETCA-I-06	Estado de Flujos de Efectivo
7	ETCA-I-07	Estado Analítico del Activo
8	ETCA-I-08	Estado Analítico de la Deuda y Otros Pasivos
9	ETCA-I-09	Informe Analítico de la Deuda y Otros Pasivos-Detallado-LDF
10	ETCA-I-10	Informe Analítico de Obligaciones Diferentes de Financiamiento-LDF
11	ETCA-I-11	Informe sobre Pasivos Contingentes
13	ETCA-I-12	Notas a los Estados Financieros
II.- Información Presupuestaria		
14	ETCA-II-01	Estado Analítico de Ingresos
15	ETCA-II-02	Estado Analítico de Ingresos Detallado-LDF
16	ETCA-II-03	Conciliación entre los Ingresos Presupuestarios y Contables
17	ETCA-II-04	Estado Analítico del Ejercicio Presupuesto de Egresos
18	ETCA-II-05	Estado Analítico del Ejercicio Presupuesto de Egresos Detallado-LDF Clasificación Por Objeto del Gasto
19	ETCA-II-06	Estado Analítico del Ejercicio Presupuesto de Egresos Clasificación Económica (Por Tipo de Gasto)
20	ETCA-II-07	Estado Analítico del Ejercicio Presupuesto de Egresos Por Unidad Administrativa
21	ETCA-II-08	Estado Analítico del Ejercicio Presupuesto de Egresos Detallado-LDF Por Unidad Administrativa
22	ETCA-II-09	Estado Analítico del Ejercicio Presupuesto de Egresos Clasificación Administrativa, Por Poderes
23	ETCA-II-10	Estado Analítico del Ejercicio Presupuesto de Egresos Clasificación Administrativa, Por tipo de Organismo o Entidad Paraestatal
24	ETCA-II-11	Estado Analítico del Ejercicio Presupuesto de Egresos Clasificación Funcional (Finalidad y Función)
25	ETCA-II-12	Estado Analítico del Ejercicio Presupuesto de Egresos -Detallado-LDF Clasificación Funcional (Finalidad y Función)
26	ETCA-II-13	Estado Analítico del Ejercicio Presupuesto de Egresos Por Partida del Gasto
27	ETCA-II-14	Estado Analítico del Ejercicio Presupuesto de Egresos - Detallado-LDF (Clasificación de Servicios Personales por Categoría)
28	ETCA-II-15	Conciliación entre los Egresos Presupuestarios y los Gastos Contables
29	ETCA-II-16	Endeudamiento Neto


30	ETCA-II-17	Intereses de la Deuda
III.- Información Programática		
31	ETCA-III-01	Gasto por Categoría Programática
32	ETCA-III-02	Gasto por Programa Presupuestario
33	ETCA-III-03	Gasto por Proyectos de Inversión
34	ETCA-III-04	Informe de Avance Programático
35	ETCA-III-05	Matriz de Indicadores de Resultados
IV.- Información Complementaria-Anexos.		
36	ETCA-IV-01	Indicadores de Postura Fiscal
27	ETCA-IV-02	Balance Presupuestario-LDF
38	ETCA-IV-03	Relación de Cuentas Bancarias Productivas Específicas
39	ETCA-IV-04	Relación de Bienes que Componen su Patrimonio
40	ETCA-IV-05	Relación de esquemas bursátiles y de coberturas financieras
41	Anexo	Análisis de variaciones Programático-Presupuestal

(PESOS)

ACTIVO	2017	2016	PASIVO	2017	2016
Activo Circulante			Pasivo Circulante		
Efectivo y Equivalentes	11,690,461.48	11,906,243.81	Cuentas por Pagar a Corto Plazo	161,326.50	-
Derechos a Recibir Efectivo o Equivalentes	129,728.16	251,084.17	Documentos por Pagar a Corto Plazo	-	-
Derechos a Recibir Bienes o Servicios	-	-	Porción a Corto Plazo de la Deuda Pública a Largo Plazo	-	-
Inventarios	-	-	Títulos y Valores a Corto Plazo	-	-
Almacenes	-	-	Pasivos Diferidos a Corto Plazo	-	-
Estimación por Pérdida o Deterioro de Activos Circulantes	-	-	Fondos y Bienes de Terceros en Garantía y/o Administración a Corto Plazo	-	-
Otros Activos Circulantes	-	-	Provisiones a Corto Plazo	-	3,349.30
			Otros Pasivos a Corto Plazo	1,832.00	6,371.31
Total de Activos Circulantes	11,820,189.64	12,157,327.98	Total de Pasivos Circulantes	163,158.50	9,720.61
Activo No Circulante			Pasivo No Circulante		
Inversiones Financieras a Largo Plazo	-	-	Cuentas por Pagar a Largo Plazo	-	-
Derechos a Recibir Efectivo o Equivalentes a Largo Plazo	-	-	Documentos por Pagar a Largo Plazo	-	-
Bienes Inmuebles, Infraestructura y Construcciones en Proceso	46,142,957.82	46,142,957.82	Deuda Pública a Largo Plazo	-	-
Bienes Muebles	19,081,467.25	19,060,386.34	Pasivos Diferidos a Largo Plazo	-	-
Activos Intangibles	450,596.74	450,596.74	Fondos y Bienes de Terceros en Garantía y/o en Administración a Largo Plazo	-	-
Depreciación, Deterioro y Amortización Acumulada de Bienes	13,364,984.11	12,410,374.88	Provisiones a Largo Plazo	-	-
Activos Diferidos	-	-			
Estimación por Pérdida o Deterioro de Activos no Circulantes	-	-			
Otros Activos no Circulantes	-	-			
Total de Activos No Circulantes	52,310,037.70	53,243,566.02	Total de Pasivos No Circulantes		
Total de Activos	64,130,227.34	65,400,894.00	Total de Pasivo	163,158.50	9,720.61
			Hacienda Pública/Patrimonio		
			Hacienda Pública/Patrimonio Contribuido	45,430,080.68	45,430,080.68
			Aportaciones	45,430,080.68	45,430,080.68
			Donaciones de Capital	-	-
			Actualización de la Hacienda Pública/Patrimonio		
			Hacienda Pública/Patrimonio Generado	18,536,988.16	19,961,092.71
			Resultados del Ejercicio (Ahorro/ Desahorro)	1,424,104.55	6,727,452.41
			Resultados de Ejercicios Anteriores	19,961,092.71	13,233,640.30
			Revalúos	-	-
			Reservas	-	-
			Rectificaciones de Resultados de Ejercicios Anteriores	-	-
			Exceso o Insuficiencia en la Actualización de la Hacienda Pública/Patrimonio		
			Resultado por Posición Monetaria	-	-
			Resultado por Tenencia de Activos no Monetarios	-	-
			Total Hacienda Pública/Patrimonio	63,967,068.84	65,391,173.39
			Total de Pasivo y Hacienda Pública/Patrimonio	64,130,227.34	65,400,894.00

"Bajo protesta de decir verdad declaramos que los Estados Financieros y sus Notas, son razonablemente correctos y son responsabilidad del emisor"



Lic. Salvador Raúl González Valenzuela
RECTOR


L.C.P. Serrano Sánchez Carrizosa
DIRECTOR DE ADMINISTRACIÓN Y FINANZAS


TRIMESTRE: Primero 2017

Concepto (c)	2017	31 de diciembre de 2016	Concepto (c)	2017	31 de diciembre de 2016
ACTIVO			PASIVO		
Activo Circulante			Activo Circulante		
a. Efectivo y Equivalentes (a=a1+a2+a3+a4+a5+a6+a7)	11,690,461.48	11,906,243.81	a. Cuentas por Pagar a Corto Plazo (a=a1+a2+a3+a4+a5+a6+a7+a8+a9)	163,158.50	6,371.31
a1) Efectivo	13,981.33	5,021.33	a1) Servicios Personales por Pagar a Corto Plazo	161,325.50	
a2) Bancos/Tesorería	11,676,480.15	11,901,222.48	a2) Proveedores por Pagar a Corto Plazo		
a3) Bancos/Dependencias y Otros	-	-	a3) Contratistas por Obras Públicas por Pagar a Corto Plazo		
a4) Inversiones Temporales (Hasta 3 meses)	-	-	a4) Participaciones y Aportaciones por Pagar a Corto Plazo		
a5) Fondos con Alectación Específica	-	-	a5) Transferencias Otorgadas por Pagar a Corto Plazo		
a6) Depósitos de Fondos de Terceros en Garantía y/o Administración	-	-	a6) Intereses, Comisiones y Otros Gastos de la Deuda Pública por Pagar a Corto Plazo		
a7) Otros Efectivos y Equivalentes	-	-	a7) Retenciones y Contribuciones por Pagar a Corto Plazo		
b. Derechos a Recibir Efectivo o Equivalentes (b=b1+b2+b3+b4+b5+b6+b7)	129,728.16	251,084.17	a8) Devoluciones de la Ley de Ingresos por Pagar a Corto Plazo	1,832.00	6,371.31
b1) Inversiones Financieras de Corto Plazo	-	-	a9) Otras Cuentas por Pagar a Corto Plazo		
b2) Cuentas por Cobrar a Corto Plazo	-	-	b. Documentos por Pagar a Corto Plazo (b=b1+b2+b3)		
b3) Deudores Diversos por Cobrar a Corto Plazo	129,728.16	251,084.17	b1) Documentos Comerciales por Pagar a Corto Plazo		
b4) Ingresos por Recuperar a Corto Plazo	-	-	b2) Documentos con Contratistas por Obras Públicas por Pagar a Corto Plazo		
b5) Deudores por Anticipos de la Tesorería a Corto Plazo	-	-	b3) Otros Documentos por Pagar a Corto Plazo		
b6) Préstamos Otorgados a Corto Plazo	-	-	c. Porción a Corto Plazo de la Deuda Pública a Largo Plazo (c=c1+c2)		
b7) Otros Derechos a Recibir Efectivo o Equivalentes a Corto Plazo	-	-	c1) Porción a Corto Plazo de la Deuda Pública		
c. Derechos a Recibir Bienes o Servicios (c=c1+c2+c3+c4+c5)			c2) Porción a Corto Plazo de Arrendamiento Financiero		
c1) Anticipo a Proveedores por Adquisición de Bienes y Prestación de Servicios a Corto Plazo			d. Títulos y Valores a Corto Plazo		
c2) Anticipo a Proveedores por Adquisición de Bienes Inmuebles y Muebles a Corto Plazo			e. Pasivos Diferidos a Corto Plazo (e=e1+e2+e3)		
c3) Anticipo a Proveedores por Adquisición de Bienes Intangibles a Corto Plazo			e1) Ingresos Cobrados por Adelantado a Corto Plazo		
c4) Anticipo a Contratistas por Obras Públicas a Corto Plazo			e2) Intereses Cobrados por Adelantado a Corto Plazo		
c5) Otros Derechos a Recibir Bienes o Servicios a Corto Plazo			e3) Otros Pasivos Diferidos a Corto Plazo		
d. Inventarios (d=d1+d2+d3+d4+d5)			f. Fondos y Bienes de Terceros en Garantía y/o Administración a Corto Plazo (f=f1+f2+f3+f4+f5+f6)		
d1) Inventario de Mercancías para Venta			f1) Fondos en Garantía a Corto Plazo		
d2) Inventario de Mercancías Terminadas			f2) Fondos en Administración a Corto Plazo		
d3) Inventario de Mercancías en Proceso de Elaboración			f3) Fondos Contingentes a Corto Plazo		
d4) Inventario de Materias Primas, Materiales y Suministros para Producción			f4) Fondos de Fideicomisos, Mandatos y Contratos Análogos a Corto Plazo		
d5) Bienes en Tránsito			f5) Otros Fondos de Terceros en Garantía y/o Administración a Corto Plazo		
e. Almacenes			f6) Valores y Bienes en Garantía a Corto Plazo		

Concepto (c)	2017	31 de diciembre de 2016	Concepto (c)	2017	31 de diciembre de 2016
f. Estimación por Pérdida o Deterioro de Activos Circulantes (f=f1+f2)					
f1) Estimaciones para Cuentas Incobrables por Derechos a Recibir Efectivo o Equivalentes			g. Provisiones a Corto Plazo (g=g1+g2+g3)		3,349.30
f2) Estimación por Deterioro de Inventarios			g1) Provisión para Demandas y Juicios a Corto Plazo		
g. Otros Activos Circulantes (g=g1+g2+g3+g4)			g2) Provisión para Contingencias a Corto Plazo		
g1) Valores en Garantía			g3) Otras Provisiones a Corto Plazo		3,349.30
g2) Bienes en Garantía (excluye depósitos de fondos)			h. Otros Pasivos a Corto Plazo (h=h1+h2+h3)		
g3) Bienes Derivados de Embargos, Decomisos, Aseguramientos y Dación en Pago			h1) Ingresos por Clasificar		
g4) Adquisición con Fondos de Terceros			h2) Recaudación por Participar		
IA. Total de Activos Circulantes (IA = a + b + c + d + e + f + g)	11,820,189.64	12,157,327.98	h3) Otros Pasivos Circulantes		
Activo No Circulante			IIA. Total de Pasivos Circulantes (IIA = a + b + c + d + e + f + g + h)	163,158.50	9,720.61
a. Inversiones Financieras a Largo Plazo			Pasivo No Circulante		
b. Derechos a Recibir Efectivo o Equivalentes a Largo Plazo	46,142,957.82	46,142,957.82	a. Cuentas por Pagar a Largo Plazo		
c. Bienes Inmuebles, Infraestructura y Construcciones en Proceso	19,081,467.25	19,080,386.34	b. Documentos por Pagar a Largo Plazo		
d. Bienes Muebles	450,586.74	450,586.74	c. Deuda Pública a Largo Plazo		
e. Activos Intangibles			d. Pasivos Diferidos a Largo Plazo		
f. Depreciación, Deterioro y Amortización Acumulada de Bienes	13,364,984.11	12,410,374.88	e. Fondos y Bienes de Terceros en Garantía y/o en Administración a Largo Plazo		
g. Activos Diferidos			f. Provisiones a Largo Plazo		
h. Estimación por Pérdida o Deterioro de Activos no Circulantes			IIIB. Total de Pasivos No Circulantes (IIIB=a + b + c + d + e + f)		
i. Otros Activos no Circulantes			II. Total del Pasivo (II = IIA + IIIB)	163,158.50	9,720.61
IB. Total de Activos No Circulantes (IB = a + b + c + d + e + f + g + h + i)	52,310,037.70	53,243,566.02	HACIENDA PÚBLICA/PATRIMONIO		
I. Total del Activo (I = IA + IB)	64,130,227.34	65,400,894.00	IIIA. Hacienda Pública/Patrimonio Contribuido (IIIA = a + b + c)	45,430,080.68	45,430,080.68
			a. Aportaciones	45,430,080.68	45,430,080.68
			b. Donaciones de Capital		
			c. Actualización de la Hacienda Pública/Patrimonio		
			IIIB. Hacienda Pública/Patrimonio Generado (IIIB = a + b + c + d + e)	18,536,988.16	19,961,092.71
			a. Resultados del Ejercicio (Ahorro/ Desahorro)	1,424,104.55	6,727,452.41
			b. Resultados de Ejercicios Anteriores	19,961,092.71	13,233,640.30
			c. Revalúos		
			d. Reservas		
			e. Rectificaciones de Resultados de Ejercicios Anteriores		
			IIIC. Exceso o Insuficiencia en la Actualización de la Hacienda Pública/Patrimonio (IIIC=a+b)		
			a. Resultado por Posición Monetaria		
			b. Resultado por Tenencia de Activos no Monetarios		
			IIII. Total Hacienda Pública/Patrimonio (IIII = IIIA + IIIB + IIIC)	63,967,068.84	65,391,173.39
			IV. Total del Pasivo y Hacienda Pública/Patrimonio (IV = II+IIII)	64,130,227.34	65,400,894.00


Lic. Salvador Raúl González Valenzuela
 Rector




L.C.P. Servando Sánchez Carrizoza
 Director de Administración y Finanzas

	2017	2016
INGRESOS Y OTROS BENEFICIOS		
Ingresos de la Gestión:	432,376.31	4,746,118.66
Impuestos	-	-
Cuotas y Aportaciones de Seguridad Social	-	-
Contribuciones de Mejoras	-	-
Derechos	-	-
Productos de Tipo Corriente ¹	-	-
Aprovechamientos de Tipo Corriente	-	-
Ingresos por Venta de Bienes y Servicios	432,376.31	4,746,118.66
Ingresos no Comprendidos en las Fracciones de la Ley de Ingresos Causados en Ejercicios Fiscales Anteriores Pendientes de Liquidación o Pago	-	-
Participaciones, Aportaciones, Transferencias, Asignaciones, Subsidios y Otras Ayudas	4,287,741.51	28,989,835.36
Participaciones y Aportaciones	-	-
Transferencia, Asignaciones, Subsidios y Otras Ayudas	4,287,741.51	28,989,835.36
Otros Ingresos y Beneficios	37,887.28	64,309.15
Ingresos Financieros	-	-
Incremento por Variación de Inventarios	-	-
Disminución del Exceso de Estimaciones por Pérdida o Deterioro u Obsolescencia	-	-
Disminución del Exceso de Provisiones	-	-
Otros Ingresos y Beneficios Varios	37,887.28	64,309.15
Total de Ingresos y Otros Beneficios	4,758,005.10	33,800,263.17
GASTOS Y OTRAS PÉRDIDAS		
Gastos de Funcionamiento	5,227,434.13	23,905,860.75
Servicios Personales	3,961,076.61	17,788,685.52
Materiales y Suministros	214,765.91	1,390,594.91
Servicios Generales	1,051,591.61	4,726,580.32
Transferencia, Asignaciones, Subsidios y Otras Ayudas	-	109,730.76
Transferencias Internas y Asignaciones al Sector Público	-	109,730.76
Transferencias al Resto del Sector Público	-	-
Subsidios y Subvenciones	-	-
Ayudas Sociales	-	-
Pensiones y Jubilaciones	-	-
Transferencias a Fideicomisos, Mandatos y Contratos Análogos	-	-
Transferencias a la Seguridad Social	-	-
Donativos	-	-
Transferencias al Exterior	-	-
Participaciones y Aportaciones	-	-
Participaciones	-	-
Aportaciones	-	-
Convenios	-	-
Intereses, Comisiones y Otros Gastos de la Deuda Pública	-	-
Intereses de la Deuda Pública	-	-
Comisiones de la Deuda Pública	-	-
Gastos de la Deuda Pública	-	-
Costo por Coberturas	-	-
Apoyos Financieros	-	-
Otros Gastos y Pérdidas Extraordinarias	954,675.52	3,057,219.25
Estimaciones, Depreciaciones, Deterioros, Obsolescencia y Amortizaciones	954,609.23	3,046,305.21
Provisiones	-	-
Disminución de Inventarios	-	-
Aumento por Insuficiencia de Estimaciones por Pérdida o Deterioro y Obsolescencia	-	-
Aumento por Insuficiencia de Provisiones	-	-
Otros Gastos	66.29	10,914.04
Inversión Pública	-	-
Inversión Pública no Capitalizable	-	-
Total de Gastos y Otras Pérdidas	6,182,109.65	27,072,810.76
Resultados del Ejercicio (Ahorro/Desahorro)	1,424,104.55	6,727,452.41

Bajo protesta de decir verdad declaramos que los Estados Financieros y sus Notas, son razonablemente correctos y son responsabilidad del emisor

Lic. Salvador Raúl González Valenzuela
Rector




L.C.P. Servando Sánchez Carrizoza
Director de Administración y Finanzas


(PESOS)

TRIMESTRE: PRIMERO 2017

Concepto	Hacienda Pública / Patrimonio Contribuido	Hacienda Pública / Patrimonio Generado de Ejercicio Anteriores	Hacienda Pública / Patrimonio Generado del Ejercicio	Ajustes por Cambios de Valor	Total
Rectificaciones de Resultados de Ejercicios Anteriores		0.00	0.00	0.00	0.00
Patrimonio Neto Inicial Ajustado del Ejercicio	45,430,080.68			0.00	45,430,080.68
Aportaciones	45,430,080.68			0.00	45,430,080.68
Donaciones de Capital	0.00			0.00	0.00
Actualización de la Hacienda Pública/Patrimonio	0.00			0.00	0.00
Variaciones de la Hacienda Pública / Patrimonio Neto del Ejercicio		13,233,640.30	6,727,452.41	0.00	19,961,092.71
Resultados del Ejercicio (Ahorro/Desahorro)			6,727,452.41	0.00	6,727,452.41
Resultados de Ejercicios Anteriores		13,233,640.30		0.00	13,233,640.30
Revalúos		0.00		0.00	0.00
Reservas		0.00		0.00	0.00
Hacienda Pública / Patrimonio Neto Final del Ejercicio 2016	45,430,080.68	13,233,640.30	6,727,452.41	0.00	65,391,173.39
Cambios en la Hacienda Pública / Patrimonio Neto del Ejercicio 2017	0.00			0.00	0.00
Aportaciones	0.00			0.00	0.00
Donaciones de Capital	0.00			0.00	0.00
Actualización de la Hacienda Pública/Patrimonio	0.00			0.00	0.00
Variaciones de la Hacienda Pública / Patrimonio Neto del Ejercicio		6,727,452.41	-1,424,104.55	0.00	5,303,347.86
Resultados del Ejercicio (Ahorro/Desahorro)			-1,424,104.55	0.00	-1,424,104.55
Resultados de Ejercicios Anteriores		6,727,452.41		0.00	6,727,452.41
Revalúos		0.00		0.00	0.00
Reservas		0.00		0.00	0.00
Saldo Neto en la Hacienda Pública / Patrimonio 2017	45,430,080.68	19,961,092.71	-1,424,104.55	0.00	63,967,068.84

"Bajo protesta de decir verdad declaramos que los Estados Financieros y sus Notas, son razonablemente correctos y son responsabilidad del emisor"


Lic. Salvador Raúl González Valenzuela
Rector


L.C.P. Servando Sánchez Carrizoza
Director de Administración y Finanzas

	Origen	Aplicación
Activo	1,291,747.57	21,080.91
Activo Circulante	337,138.34	0.00
Efectivo y Equivalentes	215,782.33	
Derechos a Recibir Efectivo o Equivalentes	121,356.01	
Derechos a Recibir Bienes o Servicios		
Inventario		
Almacenes		
Estimación por Pérdida o Deterioro de Activos Circulantes		
Otros Activos Circulantes		
Activo No Circulante	954,609.23	21,080.91
Inversiones Financieras a Largo Plazo		
Derechos a Recibir Efectivo o Equivalentes a Largo Plazo		
Bienes Inmuebles, Infraestructura y Construcciones en Proceso		
Bienes Muebles		21,080.91
Activos Intangibles		
Depreciación, Deterioro y Amortización Acumulada de Bienes	954,609.23	
Activos Diferidos		
Estimación por Pérdida o Deterioro de Activos no Circulantes		
Otros Activos no Circulantes		
Pasivo	161,326.50	7,888.61
Pasivo Circulante	161,326.50	7,888.61
Cuentas por Pagar a Corto Plazo	161,326.50	
Documentos por Pagar a Corto Plazo		
Porción a Corto Plazo de la Deuda Pública a Largo Plazo		
Títulos y Valores a Corto Plazo		
Pasivos Diferidos a Corto Plazo		
Fondos y Bienes de Terceros en Garantía y/o Administración a Corto Plazo		
Provisiones a Corto Plazo		3,349.30
Otros Pasivos a Corto Plazo		4,539.31
Pasivo No Circulante	0.00	0.00
Cuentas por Pagar a Largo Plazo		
Documentos por Pagar a Largo Plazo		
Deuda Pública a Largo Plazo		
Pasivos Diferidos a Largo Plazo		
Fondos y Bienes de Terceros en Garantía y/o en Administración a Largo Plazo		
Provisiones a Largo Plazo		
HACIENDA PÚBLICA/PATRIMONIO	6,727,452.41	5,303,347.86
Hacienda Pública/Patrimonio Contribuido	0.00	0.00
Aportaciones		
Donaciones de Capital		
Actualización de la Hacienda Pública/Patrimonio		
Hacienda Pública/Patrimonio Generado	6,727,452.41	5,303,347.86
Resultados del Ejercicio (Ahorro/ Desahorro)		5,303,347.86
Resultados de Ejercicios Anteriores	6,727,452.41	
Revalúos		
Reservas		
Rectificaciones de Resultados de Ejercicios Anteriores		
Excesos o Insuficiencia en la Actualización de la Hacienda Pública/Patrimonio	0.00	0.00
Resultado por Posición Monetaria		
Resultado por Tenencia de Activos no Monetarios		

Bajo protesta de decir verdad declaramos que los Estados Financieros y sus Notas, son razonablemente correctos y son responsabilidad del emisor

Lic. Salvador Raúl González Valenzuela
Rector

L.C.P. Servando Sánchez Carrizoza
Director de Administración y Finanzas

Concepto	2017	2016
Flujos de Efectivo de las Actividades de Operación		
Origen	4,758,005.10	33,800,363.17
Impuestos		
Cuotas y Aportaciones de Seguridad Social		
Contribuciones de mejoras		
Derechos		
Productos de Tipo Corriente		
Aprovechamientos de Tipo Corriente		
Ingresos por Venta de Bienes y Servicios	470,263.59	4,810,427.81
Ingresos no Comprendidos en las Fracciones de la Ley de Ingresos Causados en Ejercicios Fiscales Anteriores		
Pendientes de Liquidación o Pago		
Participaciones y Aportaciones		
Transferencias, Asignaciones y Subsidios y Otras Ayudas	4,287,741.51	28,989,935.36
Otros Orígenes de Operación		
Aplicación	4,994,933.34	24,067,408.93
Servicios Personales	3,961,076.61	17,788,685.52
Materiales y Suministros	214,765.91	1,390,594.91
Servicios Generales	1,051,591.61	4,726,580.32
Transferencias Internas y Asignaciones al Sector Público		109,730.76
Transferencias al resto del Sector Público		
Subsidios y Subvenciones		
Ayudas Sociales		
Pensiones y Jubilaciones		
Transferencias a Fideicomisos, Mandatos y Contratos Análogos		
Transferencias a la Seguridad Social		
Donativos		
Transferencias al Exterior		
Participaciones		
Aportaciones		
Convenios		
Otras Aplicaciones de Operación	-232,500.79	51,817.42
Flujos Netos de Efectivo por Actividades de Operación	-236,928.24	9,732,954.24
Flujos de Efectivo de las Actividades de Inversión		
Origen	21,145.91	-2,197,002.22
Bienes Inmuebles, Infraestructura y Construcciones en Proceso		-2,197,002.22
Bienes Muebles	21,145.91	
Otros Orígenes de Inversión		
Aplicación	0.00	0.00
Bienes Inmuebles, Infraestructura y Construcciones en Proceso		
Bienes Muebles		
Otras Aplicaciones de Inversión		
Flujos Netos de Efectivo por Actividades de Inversión	21,145.91	-2,197,002.22
Flujo de Efectivo de las Actividades de Financiamiento		
Origen	0.00	0.00
Endeudamiento Neto		
Interno		
Externo		
Otros Orígenes de Financiamiento		
Aplicación	0.00	0.00
Servicios de la Deuda		
Interno		
Externo		
Otras Aplicaciones de Financiamiento		
Flujos netos de Efectivo por Actividades de Financiamiento	0.00	0.00
Incremento/Disminución Neta en el Efectivo y Equivalentes al Efectivo	-215,782.33	7,535,952.02
Efectivo y Equivalentes al Efectivo al Inicio del Ejercicio	11,906,243.81	4,370,391.79
Efectivo y Equivalentes al Efectivo al Final del Ejercicio	11,690,461.48	11,906,343.81

Bajo protesta de decir verdad declaramos que los Estados Financieros y sus Notas, son razonablemente correctos y son responsabilidad del emisor

Lic. Salvador Raúl González Valenzuela
Rector

UTSLRC
Universidad Tecnológica
de San Luis Río Colorado

L.C.P. Servando Sánchez Carrizoza
Director de Administración y Finanzas

(PESOS)

TRIMESTRE: PRIMERO 2017

Concepto	Saldo Inicial 1	Cargos del Periodo 2	Abonos del Periodo 3	Saldo Final 4 (1+2-3)	Variación del Periodo (4-1)
ACTIVO	65,400,894.00	14,032,433.20	15,303,099.86	64,130,227.34	-1,270,666.66
Activo Circulante	12,157,327.98	14,011,287.29	14,348,425.63	11,820,189.64	-337,138.34
Efectivo y Equivalentes	11,906,243.81	9,095,822.14	9,311,604.47	11,690,461.48	-215,782.33
Derechos a Recibir Efectivo o Equivalentes	251,084.17	4,915,465.15	5,036,821.16	129,728.16	-121,356.01
Derechos a Recibir Bienes o Servicios				0.00	0.00
Inventarios				0.00	0.00
Almacenes				0.00	0.00
Estimación por Pérdida o Deterioro de Activos Circulantes				0.00	0.00
Otros Activos Circulantes				0.00	0.00
Activo No Circulante	53,243,566.02	21,145.91	954,674.23	52,310,037.70	-933,528.32
Inversiones Financieras a Largo Plazo				0.00	0.00
Derechos a Recibir Efectivo o Equivalentes a Largo Plazo				0.00	0.00
Bienes Inmuebles, Infraestructura y Construcciones en Proceso	46,142,957.82			46,142,957.82	0.00
Bienes Muebles	19,060,386.34	21,145.91	65.00	19,081,467.25	21,080.91
Activos Intangibles	450,596.74			450,596.74	0.00
Depreciación, Deterioro y Amortización Acumulada de Bienes				0.00	0.00
Activos Diferidos				0.00	0.00
Estimación por Pérdida o Deterioro de Activos no Circulantes	-12,410,374.88		954,609.23	-13,364,984.11	-954,609.23
Otros Activos no Circulantes				0.00	0.00

Bajo protesta de decir verdad declaramos que los Estados Financieros y sus Notas, son razonablemente correctos y son responsabilidad del emisor


Lic. Salvador Raúl González Valenzuela
Rector


L.C.P. Servando Sánchez Carrizoza
Director de Administración y Finanzas

Sistema Estatal de Evaluación
Informe Analítico de la Deuda Pública y Otros Pasivos - LDF
UNIVERSIDAD TECNOLÓGICA DE SAN LUIS RIO COLORADO
Del 01 de enero al 31 de marzo de 2017
(PESOS)



TRIMESTRE: PRIMERO 2017

Denominación de la Deuda Pública y Otros Pasivos (c)	Saldo al 31 de diciembre de 2016 (c)	Disposiciones del Periodo (e)	Amortizaciones del Periodo (f)	Revaluaciones, Reclassificaciones y Otros Ajustes (g)	Saldo Final del Periodo (h) h=c+e-f+g	Pago de intereses del Periodo (i)	Pago de Comisiones y demás costos asociados durante el Periodo (j)
1. Deuda Pública (1=A+B)							
A. Corto Plazo (A=a1+a2+a3)							
a1) Instituciones de Crédito							
a2) Títulos y Valores							
a3) Arrendamientos Financieros							
B. Largo Plazo (B=b1+b2+b3)							
b1) Instituciones de Crédito							
b2) Títulos y Valores							
b3) Arrendamientos Financieros							
2. Otros Pasivos	9,720.61				163,156.50		
3. Total de la Deuda Pública y Otros Pasivos (3=1+2)	9,720.61				163,156.50		
4. Deuda Contingente 1 (informativo)							
A. Deuda Contingente 1							
B. Deuda Contingente 2							
C. Deuda Contingente XX							
5. Valor de Instrumentos Bono Cupón Cero 2 (informativo)							
A. Instrumento Bono Cupón Cero 1							
B. Instrumento Bono Cupón Cero 2							
C. Instrumento Bono Cupón Cero XX							

Se refiere a cualquier financiamiento sin fuente o garantía de pago definida, que sea asumida de manera solidaria o subsidiaria por las Entidades Federativas con sus Municipios, organismos descentralizados y empresas de participación estatal mayoritaria y fideicomisos, locales o municipales, y por los Municipios con sus respectivos organismos descentralizados y empresas de participación municipal mayoritaria.
Se refiere al valor del Bono Cupón Cero que respalda el pago de los créditos asociados al mismo (Activo).

Obligaciones a Corto Plazo (k)	Monto Contratado (l)	Plazo Pactado (m)	Tasa de Interés (n)	Comisiones y Costos Relacionados (o)	Tasa Efectiva (p)
6. Obligaciones a Corto Plazo (informativo)					
A. Crédito 1					
B. Crédito 2					
C. Crédito XX					

Lic. Salvador Raúl González Valenzuela

L.C.P. Servando Sánchez Carrizosa





**Sistema Estatal de Evaluación
Informe Analítico de Obligaciones Diferentes de Financiamientos – LDF
UNIVERSIDAD TECNOLÓGICA DE SAN LUIS RÍO COLORADO**

ETCA-I-10

Del 01 de enero al 31 de marzo de 2017

(PESOS)

TRIMESTRE: PRIMERO 2017

Denominación de las Obligaciones Diferentes de Financiamiento (c)	Fecha del Contrato (d)	Fecha de inicio de operación del proyecto (e)	Fecha de vencimiento (f)	Monto de la inversión pactado (g)	Plazo pactado (h)	Monto promedio mensual del pago de la contraprestación (i)	Monto promedio mensual del pago de la inversión correspondiente al pago de inversión (j)	Monto pagado de la inversión al XX de XXXXXX de 2017 (k)	Monto pagado de la inversión actualizado al XX de XXXXXX de 2017 (l)	Saldo pendiente por pagar de la inversión al XX de XXXXXX de 2017 (m) = g - l
A. Asociaciones Público Privadas (APP's) (A=a+b+c+d) a) APP 1 b) APP 2 c) APP 3 d) APP XX				#VALORI						#VALORI
				NADA QUE MANIFESTAR EN ESTE APARTADO						#VALORI
B. Otros Instrumentos (B=a+b+c+d) a) Otro Instrumento 1 b) Otro Instrumento 2 c) Otro Instrumento 3 d) Otro Instrumento XX										
C. Total de Obligaciones Diferentes de Financiamiento (C=A+B)				#VALORI						#VALORI

Lic. Salvador Raúl González Valenzuela
 Rector

L.C.P. Servando Sánchez Carrizoza
 Director de Administración y Finanzas



A Corto Plazo

NADA QUE MANIFESTAR EN ESTE APARTADO

A Mediano Plazo

INFORME SOBRE PASIVOS CONTINGENTES: Informar las obligaciones que tienen su origen en hechos específicos e independientes del pasado que en el futuro pueden ocurrir o no, y de acuerdo con lo que acontezca, desaparecen o se convierten en pasivos reales por ejemplo, juicios, garantías, avales, costos de planes de pensiones, jubilaciones, etc.

A Largo Plazo

Bajo protesta de decir verdad declaramos que los Estados Financieros y sus Notas, son razonablemente correctos y son responsabilidad del emisor


Lic. Salvador Raúl González Valenzuela
Rector


L.C.P. Servando Sánchez Carrizoza
Director de Administración y Finanzas

SISTEMA ESTATAL DE EVALUACIÓN
NOTAS A LOS ESTADOS FINANCIEROS
UNIVERSIDAD TECNOLÓGICA DE SAN LUIS RÍO COLORADO
AL 31 DE MARZO DEL 2017

TRIMESTRE: Primero 2017

Con el propósito de dar cumplimiento a los artículos 46 y 49 de la Ley General de Contabilidad Gubernamental, los entes públicos deberán acompañar notas a los estados financieros cuyos rubros así lo requieran teniendo presente los postulados de revelación suficiente e importancia relativa con la finalidad, que la información sea de mayor utilidad para los usuarios

NOTAS DE DESGLOSE

A) Estado de Situación Financiera

ACTIVO

1.-Efectivo y Equivalentes

El siguiente rubro se integra de la información contable del mes de marzo 2017. El saldo que refleja la cuenta de Efectivo y Equivalente corresponde a los siguientes conceptos.

NOMBRE DE LA CUENTA	CONCEPTO	DICIEMBRE 2016	MARZO 2017
Fondo Fijo de Caja		\$ 5,021.33	\$ 13,981.33
Bancos/Tesorería:			
Banamex MN 7001/0073586	Ingresos Propios	\$ 521,175.06	\$ 815,252.15
Banamex MN 7010/4368326	Recurso Federal (FAMES)	\$ 3,341,742.17	\$ 3,598,275.96
Banamex MN 7010/3720395	Recursos Federales	\$ 832,816.67	\$ 494,584.19
Banamex MN 7010/6204088	Recurso Federal PFCE	\$ 1,302,078.36	\$ 1,133,358.49
Banamex MN 793/7939542	Inversión PROMEP		
Banamex MN 5584265506000092	Tarjeta Ejecutiva		
Banamex MN 7000/7885030 Gto. Operación	Recursos Federales	\$ 0.00	\$ 0.00
Banamex MN 7001/563117 S Y S	Recursos Estatales	\$ 1,031,516.15	\$ 677,884.45
Banamex MN 7873123036	Cta. de Inversión	\$ 2,560,192.05	\$ 2,558,202.01
Banamex MN 70028295535	Cta. de Inversión	\$ 0.00	\$ 0.00
Banamex MN 7003/5701328	PROMEP		
Banamex MN 7005/2944595 ING. PROP (CURSOS)	Ingresos Propios	\$ 210,810.40	\$ 283,410.40
Banamex MN 7006/2197798 Pagos Referenciados	Ingresos Propios	\$ 2,009,959.00	\$ 2,024,779.00
Banamex MN 7007/1574588	PROFOCIE		
Banamex MN 7007/2219927	PRODEP		
Banamex MN 7009/1525583 PROFOCIE	Recurso Federal (PROFOCIE)	\$ 336.24	\$ 0.00
Banamex MN 7009/4792353 PRODEP	Recurso Federal (PRODEP)	\$ 90,596.38	\$ 90,733.50
Total de Efectivo e Inversiones		\$ 11,906,243.81	\$ 11,690,461.48

2.- Derechos a recibir efectivo y equivalentes y bienes o servicios a recibir

Derechos a recibir efectivo y equivalentes

CONCEPTO	DICIEMBRE 2016	MARZO 2017
Deudores Diversos por Cobrar a Corto Plazo	251,084.17	129,728.16
Contribuciones por recuperar a Corto Plazo	0.00	0.00

3.- Bienes Disponibles para su Transformación o Consumo (inventarios)

NO APLICA PARA ESTE ORGANISMO

4.- Inversiones Financieras

NO PROCEDE PARA ESTE ORGANISMO

5.- Bienes Muebles, Inmuebles e Intangibles

CONCEPTO	DICIEMBRE 2016	MARZO 2017
Bienes Informáticos	2,743,120.74	2,743,120.74
Equipos de Administración	256,206.74	256,205.74
Mobiliario	42,087.40	42,087.40
Mobiliario y equipo para escuelas, laboratorios y talleres	10,577,354.03	10,598,497.94
Automóviles y Camiones	2,645,947.20	2,645,947.20
Software	450,596.74	450,596.74
(-) Depreciaciones Acumuladas	12,410,374.88	13,364,984.11

Nota: Para el mes de febrero se compró una licuadora Industrial para la carrera de Procesos Alimentarios, la cual se regresó por que no funcionaba correctamente, y la empresa regreso el dinero, dándose de baja dicho artículo en el mes de marzo.

Se han contratado pólizas de seguros para los siguientes Activos.

NUMERO	AUTO	SERIE	COMPAÑIA	NO. DE PÓLIZA	VIGENCIA		STATUS
					INICIAL	TERMINA	
01	TOYOTA HIGHLANDER	5TDZK3EH6CS059864	HDI Seguros	7-142016-1	18/04/2016	18/04/2017	POLIZA RENOVADA
02	NISSAN URVAN 15 PAS	JN1AE56S2CX016470	MAPFRE	4011500272163	02/06/2016	02/06/2017	POLIZA RENOVADA
03	NISSAN PICK UPS	3N6DD23T6CK029893	HDI Seguros	7-140371	28/03/2016	28/03/2017	POLIZA RENOVADA
04	TOYOTA HIACER	JTFSX23P4D6129765	HDI Seguros	4011500391863	28/08/2016	28/08/2017	POLIZA RENOVADA
05	TOYOTA HIGHLANDER	5TDZK3EH1CS083747	HDI Seguros	4011500393595	22/08/2016	22/08/2017	POLIZA RENOVADA
06	NISSAN TSURU	3N1EB31S7EK306196	HDI Seguros	7-127413	17/04/2015	17/04/2016	POLIZA CANCELADA POR BAJA
07	CAMION BLUE BIRD	1BAKCCA26F236673	HDI Seguros	7-138437	14/02/2017	14/02/2018	POLIZA RENOVADA
08	NISSAN SENTRA	3N1AB7ADXGL624820	AXXA	110264512901	29/09/2016	29/09/2017	POLIZA RENOVADA
09	NISSAN SENTRA	3N1AB7AD0GL626754	AXXA	110271512801	02/12/2016	02/12/2017	POLIZA RENOVADA

6.- Estimaciones y Deterioros

Se informarán los criterios utilizados para la determinación de las estimaciones; por ejemplo: estimación de cuentas incobrables, estimación de inventarios, deterioro de activos biológicos y cualquier otra que aplique. Respuesta.- No aplica

7.- Otros Activos

NO APLICA PARA ESTE ORGANISMO

Pasivo

1.-Cuentas y Documentos por Pagar.

Es la provisión de los impuestos sobre la renta y obligaciones consolidadas que se conforman por los importes retenidos al personal directivo, administrativo y docente por las remuneraciones por un trabajo personal subordinado previsto en el Título IV, Capítulo I, Artículo 110, Fracción I, de la Ley del Impuesto Sobre la Renta, así como por el importes retenidos a personas físicas independientes.

CONCEPTO	DICIEMBRE 2016	MARZO 2017
Retenciones y Contribuciones por pagar	0.00	161,326.50
Otros Pasivos a Corto Plazo	6,371.31	1,832.00

B) Estado de Actividades

Ingresos de Gestión

1.- Ingresos

RECURSOS	DICIEMBRE 2016	MARZO 2017
Ingresos Federales	15,287,205.29	2,528,904.00
Ingresos Estatales	8,858,118.20	1,509,459.00
Ingresos Propios	4,810,427.81	470,263.59

NOTA: El subsidio del mes de enero del Estatal por la cantidad de \$1,525.07 corresponde al mes de diciembre del 2015.



SISTEMA ESTATAL DE EVALUACIÓN
NOTAS A LOS ESTADOS FINANCIEROS
UNIVERSIDAD TECNOLÓGICA DE SAN LUIS RÍO COLORADO
AL 31 DE MARZO DEL 2017

ETCA-I-12

TRIMESTRE: Primero 2017

2.- Otros Ingresos

Son los Ingresos Financieros por Intereses Ganados y el rubro es el siguiente:

INGRESOS FINANCIEROS	DICIEMBRE 2016	MARZO 2017
Intereses Ganados	64,309.15	37,887.28

Gastos y Otras Pérdidas:

Nota: el saldo que arroja esta cuenta son los gastos financieros.

C) Estado de Flujo de Efectivo

+

1.- Efectivo y equivalentes

El análisis de los saldos inicial y final que figuran en la última parte del Estado de Flujo de Efectivo en la cuenta de efectivo y equivalentes es como sigue:

FLUJO DE EFECTIVO	DICIEMBRE 2016	MARZO 2017
Efectivo y equivalentes	11,906,243.81	11,690,461.48



**SISTEMA ESTATAL DE EVALUACIÓN
NOTAS A LOS ESTADOS FINANCIEROS
UNIVERSIDAD TECNOLÓGICA DE SAN LUIS RIO COLORADO
AL 31 DE MARZO DEL 2017**

ETCA-I-12

TRIMESTRE: Primero 2017

NOTAS DE GESTIÓN ADMINISTRATIVA

HISTORIA

El Subsistema de Universidades Tecnológicas, es educación pública dependiente de la SEP, específicamente de la Subsecretaría de Educación Superior a través de la Coordinación de Universidades Tecnológicas y fue creado en 1991, con la finalidad de ampliar y diversificar la oferta educativa tecnológica superior en México, basándose en un modelo académico de Francia, y en la Clasificación Internacional Normalizada de la Educación, para ofrecer al sector productivo Técnicos Superiores con mayor preparación académica y con un perfil más orientado a la práctica que la teoría, que cubra y fortalezca el eslabón entre el nivel directivo y el operativo dentro de las industrias y empresas, a partir de 2009 se ofrece educación con obtención de dos grados, Técnico Superior Universitario (2 años) e Ingeniero (1 año 8 Meses adicional).

Actualmente están 78 universidades tecnológicas distribuidas en 28 estados de la república, encontrándose 6 en el estado de Sonora, Hermosillo, Nogales, Obregón, Etchojoa, Puerto Peñasco y San Luis Río Colorado.

La Universidad Tecnológica de San Luis Río Colorado tiene como objetivo formar profesionales del nivel de Técnico Superior Universitario con una duración de dos años, así mismo ofrece la oportunidad de continuar sus estudios de ingeniería con una duración de 1 año 8 meses.

El tiempo de estudios se basa en un 70% de tiempo en prácticas de laboratorios/talleres o en empresas y un 30% en teoría, incluyendo 80% de asignaturas comunes en todo el subsistema y el 20% de las restantes, son acordes con las necesidades del sector productivo de la región, asegurándose de que la educación que se imparta, sea integral, para hacer posible el desarrollo de las aptitudes y capacidades de los alumnos, facilitando con esto su auto comprensión y ubicación sociocultural. Con dicha distribución del tiempo de estudio los Técnicos Superiores Universitarios que egresen tendrán las características de "Ser", "Saber" y "Saber hacer".

Desde el primero hasta el quinto cuatrimestre, los alumnos combinan en el aula, los talleres, y los laboratorios con actividades relacionadas con el sector empresarial, como las visitas de inducción, las visitas específicas y las estadías profesionales, con las que culmina el sexto cuatrimestre. Es aquí cuando los estudiantes se integran a los núcleos productivos, donde desarrollan proyectos supervisados tanto por la Universidad como por las empresas.

El Técnico Superior Universitario podrá combinar la formación básica de la Educación Superior en sus grados concurrentes, con funciones de gestión productiva, comercial, fiscal, administrativa y supervisión dentro de su nivel de competencia.

A. Aspectos Cualitativos

Sección 1. Descripción Institucional.

1. Carreras que ofrece:

TSU en Mecatrónica Área de Automatización (modalidad bilingüe)
TSU en Mantenimiento Área Industrial
TSU en Procesos Alimentarios
TSU en Tecnologías de la Información y Comunicación
TSU en Desarrollo de Negocios Área de Mercadotecnia
TSU en Operaciones Comerciales Internacionales Área Clasificación Arancelaria y Despacho Aduanero (modalidad bilingüe)
Ing. Mecatrónica
Ing. en Procesos Bioalimentarios
Ing. en Electromecánica Industrial
Ing. en Tecnologías de la Información y Comunicación
Ing. en Desarrollo e Innovación Empresarial

2. Misión, visión y valores.

Misión Institucional

La Universidad Tecnológica de San Luis Río Colorado, es una institución educativa de nivel superior que forma integralmente personas con calidad profesional, contribuyendo con desarrollo social, tecnológico y económico de la región y del país, ofreciendo un modelo educativo innovador y pertinente de éxito, que propicia el desarrollo del capital humano, con habilidades intelectuales y morales que permite la vinculación con el sector productivo.

Visión Institucional

Ser la institución educativa con mayor crecimiento sostenido en el noroeste del país, debido a la vigencia y actualización de sus planes y programas, satisfaciendo plenamente las necesidades de los sectores productivos, a través de un sistema de vinculación permanente.
Lograr el reconocimiento como la universidad de mayor impacto en región e identificada como una institución de educación superior innovadora, competitiva, comprometida con el desarrollo social y el cuidado y protección del medio ambiente, alcanzando con ello ser la primera opción tanto para realizar estudios de nivel superior, como para proveer el personal técnico y profesional competente solicitado por las empresas regionales.

Valores hacia el ser humano

- Solidaridad
- Superación
- Compromiso institucional
- Ética
- Comunicación
- Comunicación efectiva
- Calidad
- Trabajo en equipo
- Liderazgo
- Responsabilidad
- Respeto

Valores hacia la sociedad

- Transparencia
- Espíritu de servicios
- Compromiso con la comunidad
- Cuidado del medio ambiente
- Rendición de cuentas

Objetivo Social:

Brindar una educación de excelencia académica, buscando de manera permanente la formación de los estudiantes en las áreas del Saber, Saber Hacer y Saber Ser, logrando con ello personas aptas y competentes, no solo en áreas profesionales, sino también las humanas, que permitan la rápida inclusión de los egresados al campo laboral.

Objetivos Institucionales

Objetivo No.1.

Llevar a cabo acciones que fortalezcan los sistemas de vinculación vigentes, que aseguren la pertinencia y actualización de los planes de estudio con base en competencias profesionales, que permitan la rápida inclusión de los egresados al campo laboral.

Objetivo No.2.

SISTEMA ESTATAL DE EVALUACIÓN
NOTAS A LOS ESTADOS FINANCIEROS
UNIVERSIDAD TECNOLÓGICA DE SAN LUIS RIO COLORADO
AL 31 DE MARZO DEL 2017

TRIMESTRE: Primero 2017

Brindar una educación de excelencia académica, buscando de manera permanente la formación de los estudiantes en las áreas del Saber, Saber Hacer y Saber Ser, logrando con ello personas aptas y competentes, no solo en áreas profesionales, sino también las humanas.

Objetivo No. 3.

Promover esquemas de desarrollo Personal y profesional para directivos, docentes y personal de apoyo a la educación, involucrando la participación social para darle pertinencia a los resultados educativos.

Objetivo No. 4.

Fomentar las actividades culturales, deportivas, recreativas y humanas en la comunidad universitaria, que contribuyan en la formación integral de los estudiantes.

Objetivo No. 5.

Desarrollar en los alumnos el sentido de responsabilidad y la urgente toma de conciencia sobre la necesidad de prestar atención a los problemas del medio ambiente, para asegurar que se adopten medidas adecuadas para su conservación y preservación.

BASES DE PREPARACIÓN DE ESTADOS FINANCIEROS

Los Estados Financieros y la información emanada de la contabilidad se sujeta a criterios de utilidad, confiabilidad, relevancia, comprensibilidad y de comparación, así como a otros atributos asociados a cada uno de ellos, como oportunidad, veracidad, representatividad, objetividad, suficiencia, posibilidad de predicción e importancia relativa, con el fin de alcanzar la modernización y armonización que la Ley General de Contabilidad Gubernamental determina.


Los registros se efectúan considerando la base acumulativa para la integración de la información presupuestaria y contable. La contabilización de las transacciones de gastos se lleva a cabo conforme a la fecha de su realización y la del ingreso se registra cuando existe jurídicamente el derecho de cobro.

El sistema facilita el reconocimiento de las operaciones de ingresos, gastos, activos, pasivos y patrimonio.

Los Estados Financieros están apegados a la Ley General de Contabilidad Gubernamental y al Manual de Contabilidad Gubernamental.

Responsabilidad Sobre la Presentación Razonable de la Información Contable

"Bajo protesta de decir verdad declaramos que los Estados Financieros y sus notas, son razonablemente correctos y son responsabilidad del emisor"


Lic. Salvador Raúl González Valenzuela
Rector


L.C.P. Servando Sánchez Carrizoza
Director de Administración Y Finanzas

Sistema Estatal de Evaluación
Estado Analítico de Ingresos
UNIVERSIDAD TECNOLÓGICA DE SAN LUIS RIO COLORADO
Del 01 de enero al 31 de marzo de 2017



TRIMESTRE: PRIMERO 2017

(PESOS)

Rubros de los Ingresos	Ingresos Estimado Original Anual (1)	Ampliaciones y Reducciones (+ ó -) (2)	Ingresos Modificado Anual (3= 1 +2)	Ingresos Devengado Acumulado (4)	Ingresos Recaudado Acumulado (5)	Diferencia (6= 5 - 1)
Impuestos			0			0
Cuotas y Aportaciones de Seguridad Social	0	0	0	0	0	0
Contribuciones de Mejoras			0			0
Derechos	0	0	0	0	0	0
Productos			0			0
Corriente			0			0
Capital	114,563	0	114,563	0	0	-114,563
Aprovechamientos	114,563	0	114,563			-114,563
Corriente			0			0
Capital	2,995,717		2,995,717	529,636	470,264	-2,525,453
Ingresos por Ventas de Bienes y Servicios			0			0
Participaciones y Aportaciones			0			0
Transferencias, Asignaciones, Subsidios y Otras	22,092,969	0	22,092,969	2,528,904	2,528,904	-19,564,065
Ayudas FEDERALES	7,043,353		7,043,353	1,509,459	1,509,459	-5,533,894
Transferencias, Asignaciones, Subsidios y Otras			0			0
Ayudas ESTATALES			0			0
Ingresos Derivados de Financiamientos			0			0
Total	32,246,601	0	32,246,601	4,567,999	4,508,627	-27,737,975
					Ingresos Excedentes 1	

Sistema Estatal de Evaluación
Estado Analítico de Ingresos
UNIVERSIDAD TECNOLÓGICA DE SAN LUIS RIO COLORADO
Del 01 de enero al 31 de marzo de 2017

TRIMESTRE: PRIMERO 2017

(PESOS)

Estado Analítico de Ingresos	Ingresos Original Anual (1)	Ampliaciones y Reducciones (+ ó -) (2)	Ingresos Modificado Anual (3= 1 +2)	Ingresos Devengado Acumulado (4)	Ingresos Recaudado Acumulado (5)	Diferencia (6= 5 - 1)
Por Fuente de Financiamiento	114,563	0	114,563	0	0	-114,563
Ingresos del Gobierno	0	0	0	0	0	0
Impuestos	0	0	0	0	0	0
Contribuciones de Mejoras	0	0	0	0	0	0
Derechos	0	0	0	0	0	0
Productos	0	0	0	0	0	0
Corriente	0	0	0	0	0	0
Capital	0	0	0	0	0	0
Aprovechamientos	114,563	0	114,563	0	0	-114,563
Corriente	114,563	0	114,563	0	0	-114,563
Capital	0	0	0	0	0	0
Participaciones y Aportaciones	0	0	0	0	0	0
Transferencias, Asignaciones, Subsidios y Otras Ayudas	0	0	0	0	0	0
Ingresos de Organismos y Empresas	32,132,039	0	32,132,039	1,880,521	4,508,627	-27,623,412
Cuotas y aportaciones de Seguridad Social	0	0	0	0	0	0
Ingresos por ventas de Bienes y Servicios	2,995,717	0	2,995,717	529,636	470,264	-2,525,453
Transferencias, Asignaciones, Subsidios y Otras Ayudas, FEDERALES	22,092,969	0	22,092,969	842,968	2,528,904	-19,564,065
Transferencias, Asignaciones, Subsidios y Otras Ayudas, ESTATALES	7,043,353	0	7,043,353	507,917	1,509,459	-5,533,894
Ingresos derivados de Financiamiento	0	0	0	0	0	0
Ingresos Derivados de Financiamientos	0	0	0	0	0	0
Total	32,246,601	0	32,246,601	1,880,521	4,508,627	-27,737,975
					Ingresos Excedentes 1	


Lic. Salvador Raúl González Valenzuela
Rector


L.C.P. Servando Sánchez Carrizoza
Director de Administración y Finanzas

UTSIRCO
Universidad Tecnológica
de San Luis Río Colorado

Sistema Estatal de Evaluación
Estado Analítico de Ingresos Detallado – LDF
UNIVERSIDAD TECNOLÓGICA DE SAN LUIS RIO COLORADO
 Del 01 de enero al 31 de marzo de 2017




TRIMESTRE: PRIMERO 2017


(PESOS)

Concepto (c)	Ingreso				Diferencia (e)
	Estimado (d)	Ampliaciones/ (Reducciones)	Modificado	Devengado	
Ingresos de Libre Disposición					
A. Impuestos	-	-	-	-	-
B. Cuotas y Aportaciones de Seguridad Social	-	-	-	-	-
C. Contribuciones de Mejoras	-	-	-	-	-
D. Derechos	-	-	-	-	-
E. Productos	114,562.60	-	114,562.60	-	114,562.60
F. Aprovechamientos	2,995,717.00	-	2,995,717.00	529,636.00	470,263.59
G. Ingresos por Ventas de Bienes y Servicios	-	-	-	-	-
H. Participaciones	-	-	-	-	-
(H=h1+h2+h3+h4+h5+h6+h7+h8+h9+h10+h11)	-	-	-	-	-
h1) Fondo General de Participaciones	-	-	-	-	-
h2) Fondo de Fomento Municipal	-	-	-	-	-
h3) Fondo de Fiscalización y Recaudación	-	-	-	-	-
h4) Fondo de Compensación	-	-	-	-	-
h5) Fondo de Extracción de Hidrocarburos	-	-	-	-	-
h6) Impuesto Especial Sobre Producción y Servicios	-	-	-	-	-
h7) 0.136% de la Recaudación Federal Participable	-	-	-	-	-
h8) 3.17% Sobre Extracción de Petróleo	-	-	-	-	-
h9) Gasolinas y Diésel	-	-	-	-	-
h10) Fondo del Impuesto Sobre la Renta	-	-	-	-	-
h11) Fondo de Estabilización de los Ingresos de las Entidades Federativas	-	-	-	-	-
I. Incentivos Derivados de la Colaboración Fiscal (I=i1+i2+i3+i4+i5)	-	-	-	-	-
i1) Tenencia o Uso de Vehículos	-	-	-	-	-
i2) Fondo de Compensación ISAN	-	-	-	-	-
i3) Impuesto Sobre Automóviles Nuevos	-	-	-	-	-

Concepto (c)	Ingreso					Diferencia (e)
	Estimado (d)	Ampliaciones/ (Reducciones)	Modificado	Devengado	Recaudado	
i4) Fondo de Compensación de Repecos-Intermedios	-	-	-	-	-	-
i5) Otros Incentivos Económicos	-	-	-	-	-	-
J. Transferencias	-	-	-	-	-	-
K. Convenios	-	-	-	-	-	-
k1) Otros Convenios y Subsidios	-	-	-	-	-	-
L. Otros Ingresos de Libre Disposición (L=11+i2)	-	-	-	-	-	-
11) Participaciones en Ingresos Locales	-	-	-	-	-	-
12) Otros Ingresos de Libre Disposición	-	-	-	-	-	-
I. Total de Ingresos de Libre Disposición (I=A+B+C+D+E+F+G+H+I+J+K+L)	3,110,279.60	-	3,110,279.60	529,636.00	470,263.59	2,640,016.01
Ingresos Excedentes de Ingresos de Libre Disposición						
Transferencias Federales Etiquetadas						
A. Aportaciones (A=a1+a2+a3+a4+a5+a6+a7+a8)	22,092,968.80	-	22,092,968.80	842,968.00	842,968.00	21,250,000.80
a1) Fondo de Aportaciones para la Nómina Educativa y Gasto Operativo	22,092,968.80	-	22,092,968.80	842,968.00	842,968.00	21,250,000.80
a2) Fondo de Aportaciones para los Servicios de Salud	-	-	-	-	-	-
a3) Fondo de Aportaciones para la Infraestructura Social	-	-	-	-	-	-
a4) Fondo de Aportaciones para el Fortalecimiento de los Municipios y de las Demarcaciones Territoriales del Distrito Federal	-	-	-	-	-	-
a5) Fondo de Aportaciones Múltiples	-	-	-	-	-	-
a6) Fondo de Aportaciones para la Educación Tecnológica y de Adultos	-	-	-	-	-	-
a7) Fondo de Aportaciones para la Seguridad Pública de los Estados y del Distrito Federal	-	-	-	-	-	-
a8) Fondo de Aportaciones para el Fortalecimiento de las Entidades Federativas	-	-	-	-	-	-
B. Convenios (B=b1+i2+b3+b4)	-	-	-	-	-	-
b1) Convenios de Protección Social en Salud	-	-	-	-	-	-
b2) Convenios de Descentralización	-	-	-	-	-	-
b3) Convenios de Reasignación	-	-	-	-	-	-
b4) Otros Convenios y Subsidios	-	-	-	-	-	-
C. Fondos Distintos de Aportaciones (C=c1+c2)	-	-	-	-	-	-
c1) Fondo para Entidades Federativas y Municipios Productores de Hidrocarburos	-	-	-	-	-	-

Concepto (c)	Ingreso					Diferencia (e)
	Estimado (d)	Ampliaciones/ (Reducciones)	Modificado	Devengado	Recaudado	
c2) Fondo Mirero	-	-	-	-	507,917.00	6,535,436.00
D. Transferencias, Subsidios y Subvenciones, y Pensiones y Jubilaciones	7,043,353.00	-	7,043,353.00	507,917.00	-	-
E. Otras Transferencias Federales Etiquetadas	-	-	-	-	-	-
II. Total de Transferencias Federales Etiquetadas (II = A + B + C + D + E)	29,136,321.80	-	29,136,321.80	1,350,885.00	1,350,885.00	27,785,436.80
III. Ingresos Derivados de Financiamientos (III = A)	-	-	-	-	-	-
A. Ingresos Derivados de Financiamientos	-	-	-	-	-	-
IV. Total de Ingresos (IV = I + II + III)	32,246,601.40	-	32,246,601.40	1,860,521.00	1,821,148.59	30,425,452.81
Datos Informativos						
1. Ingresos Derivados de Financiamientos con Fuente de Pago de Ingresos de Libre Disposición	-	-	-	-	-	-
2. Ingresos Derivados de Financiamientos con Fuente de Pago de Transferencias Federales Etiquetadas	-	-	-	-	-	-
3. Ingresos Derivados de Financiamientos (3 = 1 + 2)	-	-	-	-	-	-


 Lic. Salvador Raúl González Valenzuela
 Rector


 L.C.P. Servando Sánchez Carrizoza
 Director de Administración y Finanzas





Sistema Estatal de Evaluación
Conciliación entre los Ingresos Presupuestarios y Contables
UNIVERSIDAD TECNOLÓGICA DE SAN LUIS RÍO COLORADO

ETCA-II-03

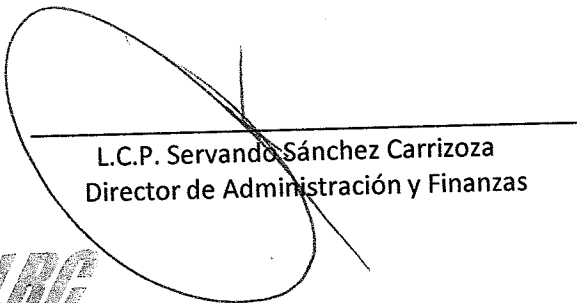
Al 31 de marzo de 2017

TRIMESTRE: PRIMERO 2017

(PESOS)

1. Ingresos Presupuestarios		4,567,999.00
(MAS)		
2. Ingresos contables no presupuestarios		249,378.51
Incremento por variación de inventarios		
Disminución del exceso de estimaciones por pérdida o deterioro u obsolescencia		
Disminución del exceso de provisiones		
Otros ingresos y beneficios varios		
Otros Ingresos contables no presupuestarios	249,378.51	
(MENOS)		
3. Ingresos presupuestarios no contables		59,372.41
Productos de capital		
Aprovechamientos de capital		
Ingresos derivados de financiamientos		
Otros Ingresos presupuestarios no contables	59,372.41	
4. Ingresos Contables (4= 1 + 2 - 3)		4,758,005.10


Lic. Salvador Raúl González Valenzuela
Rector


L.C.P. Servando Sánchez Carrizoza
Director de Administración y Finanzas






Sistema Estatal de Evaluación
Estado Analítico del Ejercicio Presupuesto de Egresos
Clasificación por Objeto del Gasto (Capítulo y Concepto)
UNIVERSIDAD TECNOLÓGICA DE SAN LUIS RÍO COLORADO
Del 01 de enero al 31 de marzo de 2017

ETCA-II-04

TRIMESTRE: Primero 2017

Ejercicio del Presupuesto por Capítulo del Gasto	Egresos Aprobado Anual	Ampliaciones/ (Reducciones)	Egresos Modificado Anual	Egresos Devengado Acumulado	Egresos Pagado Acumulado	Subejercicio
	(1)	(2)	(3=1+2)	(4)	(5)	(6 = 3 - 4)
Servicios Personales	18,320,289	0	18,320,289	4,635,138	3,961,076	13,685,151
Remuneraciones al Personal de Carácter Permanente	10,025,616.00		10,025,616	2,506,404.00	2,338,349.00	7,519,212
Remuneraciones al Personal de Carácter Transitorio	4,929,252.00		4,929,252	1,232,313.00	1,081,751.00	3,696,939
Remuneraciones Adicionales y Especiales	1,601,554.00		1,601,554	261,270.00	9,976.00	1,340,284
Seguridad Social	1,194,228.00		1,194,228	298,557.00	295,596.00	895,671
Otras Prestaciones Sociales y Económicas	254,580.00		254,580	257,832.00	235,434.00	-3,252
Previsiones			0	78,762.00		236,297
Pago de Estímulos a Servidores Públicos	315,059.00		315,059	393,572	214,766	1,189,833
Materiales y Suministros	1,583,405	0	1,583,405	190,902.00	73,698.00	590,633
Materiales de Administración, Emisión de Documentos y Artículos Oficiales	781,535.00		781,535	23,404.00	6,849.00	70,216
Alimentos y Utensilios	93,620.00		93,620			0
Materias Primas y Materiales de Producción y Comercialización	8,250.00		8,250	2,063.00		6,187
Materiales y Artículos de Construcción y de Reparación	50,000.00		50,000	12,498.00	3,529.00	37,502
Productos Químicos, Farmacéuticos y de Laboratorio	350,000.00		350,000	90,000.00	103,155.00	260,000
Combustibles, Lubrificantes y Aditivos	110,000.00		110,000	32,207.00	25,290.00	77,793
Vestuario, Blancos, Prendas de Protección y Artículos Deportivos			0			0
Materiales y Suministros Para Seguridad	190,000.00		190,000	42,498.00	2,505.00	147,502
Herramientas, Refacciones y Accesorios Menores	7,048,150	0	7,048,150	1,557,595	1,038,832	5,490,558
Servicios Generales	2,260,018.00		2,260,018	350,899.00	81,784.00	1,908,119
Servicios Básicos	280,700.00		280,700	43,300.00	29,227.00	237,400
Servicios de Arrendamiento	1,725,183.00		1,725,183	443,410.00	341,268.00	1,281,773
Servicios Profesionales, Científicos, Técnicos y Otros Servicios	360,800.00		360,800	96,705.00	88,173.00	263,899
Servicios Financieros, Bancarios y Comerciales	590,000.00		590,000	145,238.00	101,872.00	444,781
Servicios de Instalación, Reparación, Mantenimiento y Conservación	45,250.00		45,250	7,501.00		37,749
Servicios de Comunicación Social y Publicidad.	1,496,000.00		1,496,000	387,608.00	301,440.00	1,108,391
Servicios de Traslado y Viáticos	251,919.00		251,919	70,812.00	80,760.00	181,107
Servicios Oficiales	38,480.00		38,480	12,120.00	14,308.00	26,360
Otros Servicios Generales	48,000	0	48,000	12,000	0	36,000
Transferencias, Asignaciones, Subsidios y Otras Ayudas			0			0
Transferencias Internas y Asignaciones al Sector Público			0			0
Transferencias al Resto del Sector Público	48,000		48,000	12,000		36,000
Subsidios y Subvenciones			0			0
Ayudas Sociales			0			0
Pensiones y Jubilaciones			0			0
Transferencias a Fideicomisos, Mandatos y Otros Análogos			0			0
Transferencias a la Seguridad Social			0			0
Donativos			0			0
Transferencias al Exterior	4,226,814	0	4,226,814	1,056,680	21,146	3,170,124
Bienes Muebles, Inmuebles e Intangibles	4,226,814		4,226,814	1,056,680	21,146	3,170,124
Mobiliario y Equipo de Administración			0			0
Mobiliario y Equipo Educativo y Recreativo			0			0
Equipo e Instrumental Médico y de Laboratorio			0			0
Vehículos y Equipo de Transporte			0			0
Equipo de Defensa y Seguridad			0			0
Maquinaria, Otros Equipos y Herramientas			0			0
Activos Biológicos			0			0
Bienes Inmuebles			0			0
Activos Intangibles	1,019,943	0	1,019,943	184,990	0	834,953
Inversión Pública			0			0
Obra Pública en Bienes de Dominio Público	1,019,943		1,019,943	184,990		834,953
Obra Pública en Bienes Propios			0			0
Proyectos Productivos y Acciones de Fomento			0		0	0
Inversiones Financieras y Otras Provisiones			0			0
Inversiones Para el Fomento de Actividades Productivas.			0			0
Acciones y Participaciones de Capital			0			0

Compra de Títulos y Valores			0				0
Concesión de Préstamos			0				0
Inversiones en Fideicomisos, Mandatos y Otros Análogos			0				0
Otras Inversiones Financieras			0				0
Provisiones para Contingencias y Otras Erogaciones Especiales			0				0
Participaciones y Aportaciones	0	0	0	0	0	0	0
Participaciones			0				0
Aportaciones			0				0
Convenios			0				0
Deuda Pública	0	0	0	0	0	0	0
Amortización de la Deuda Pública			0				0
Intereses de la Deuda Pública			0				0
Comisiones de la Deuda Pública			0				0
Gastos de la Deuda Pública			0				0
Costo por Coberturas			0				0
Apoyos Financieros			0				0
Adeudos de Ejercicios Fiscales Anteriores (Adefas)			0				0
Total del Gasto	32,246,601	0	32,246,601	7,839,885	6,235,820	24,406,616	


 Lic. Salvador Raúl González Valenzuela
 Rector


 L.C.P. Servando Sánchez Carrizoza
 Director de Administración y Finanzas





Sistema Estatal de Evaluación
UNIVERSIDAD TECNOLÓGICA DE SAN LUIS RÍO COLORADO

Estado Analítico del Ejercicio del Presupuesto de Egresos Detallado - LDF

Clasificación por Objeto del Gasto (Capítulo y Concepto)

Del 01 de enero al 31 de marzo de 2017

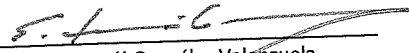
TRIMESTRE: Primero 2017


(PESOS)

Concepto (c)	Egresos					Subejercicio (e)
	Aprobado (d)	Ampliaciones/ (Reducciones)	Modificado	Devengado	Pagado	
I. Gasto No Etiquetado (I=A+B+C+D+E+F+G+H+I)	-	-	-	-	-	-
A. Servicios Personales (A=a1+a2+a3+a4+a5+a6+a7)	-	-	-	-	-	-
a1) Remuneraciones al Personal de Carácter Permanente	-	-	-	-	-	-
a2) Remuneraciones al Personal de Carácter Transitorio	-	-	-	-	-	-
a3) Remuneraciones Adicionales y Especiales	-	-	-	-	-	-
a4) Seguridad Social	-	-	-	-	-	-
a5) Otras Prestaciones Sociales y Económicas	-	-	-	-	-	-
a6) Previsiones	-	-	-	-	-	-
a7) Pago de Estímulos a Servidores Públicos	-	-	-	-	-	-
B. Materiales y Suministros (B=b1+b2+b3+b4+b5+b6+b7+b8+b9)	-	-	-	-	-	-
b1) Materiales de Administración, Emisión de Documentos y Artículos Oficiales	-	-	-	-	-	-
b2) Alimentos y Utensilios	-	-	-	-	-	-
b3) Materias Primas y Materiales de Producción y Comercialización	-	-	-	-	-	-
b4) Materiales y Artículos de Construcción y de Reparación	-	-	-	-	-	-
b5) Productos Químicos, Farmacéuticos y de Laboratorio	-	-	-	-	-	-
b6) Combustibles, Lubricantes y Aditivos	-	-	-	-	-	-
b7) Vestuario, Blancos, Prendas de Protección y Artículos Deportivos	-	-	-	-	-	-
b8) Materiales y Suministros Para Seguridad	-	-	-	-	-	-
b9) Herramientas, Refacciones y Accesorios Menores	-	-	-	-	-	-
C. Servicios Generales (C=c1+c2+c3+c4+c5+c6+c7+c8+c9)	-	-	-	-	-	-
c1) Servicios Básicos	-	-	-	-	-	-
c2) Servicios de Arrendamiento	-	-	-	-	-	-
c3) Servicios Profesionales, Científicos, Técnicos y Otros Servicios	-	-	-	-	-	-
c4) Servicios Financieros, Bancarios y Comerciales	-	-	-	-	-	-
c5) Servicios de Instalación, Reparación, Mantenimiento y Conservación	-	-	-	-	-	-
c6) Servicios de Comunicación Social y Publicidad	-	-	-	-	-	-
c7) Servicios de Traslado y Viáticos	-	-	-	-	-	-
c8) Servicios Oficiales	-	-	-	-	-	-
c9) Otros Servicios Generales	-	-	-	-	-	-
D. Transferencias, Asignaciones, Subsidios y Otras Ayudas (D=d1+d2+d3+d4+d5+d6+d7+d8+d9)	-	-	-	-	-	-
d1) Transferencias Internas y Asignaciones al Sector Público	-	-	-	-	-	-
d2) Transferencias al Resto del Sector Público	-	-	-	-	-	-
d3) Subsidios y Subvenciones	-	-	-	-	-	-
d4) Ayudas Sociales	-	-	-	-	-	-
d5) Pensiones y Jubilaciones	-	-	-	-	-	-
d6) Transferencias a Fideicomisos, Mandatos y Otros Análogos	-	-	-	-	-	-
d7) Transferencias a la Seguridad Social	-	-	-	-	-	-
d8) Donativos	-	-	-	-	-	-
d9) Transferencias al Exterior	-	-	-	-	-	-
E. Bienes Muebles, Inmuebles e Intangibles (E=e1+e2+e3+e4+e5+e6+e7+e8+e9)	-	-	-	-	-	-
e1) Mobiliario y Equipo de Administración	-	-	-	-	-	-
e2) Mobiliario y Equipo Educativo y Recreativo	-	-	-	-	-	-
e3) Equipo e Instrumental Médico y de Laboratorio	-	-	-	-	-	-
e4) Vehículos y Equipo de Transporte	-	-	-	-	-	-
e5) Equipo de Defensa y Seguridad	-	-	-	-	-	-
e6) Maquinaria, Otros Equipos y Herramientas	-	-	-	-	-	-
e7) Activos Biológicos	-	-	-	-	-	-
e8) Bienes Inmuebles	-	-	-	-	-	-
e9) Activos Intangibles	-	-	-	-	-	-
F. Inversión Pública (F=f1+f2+f3)	-	-	-	-	-	-
f1) Obra Pública en Bienes de Dominio Público	-	-	-	-	-	-
f2) Obra Pública en Bienes Propios	-	-	-	-	-	-
f3) Proyectos Productivos y Acciones de Fomento	-	-	-	-	-	-
G. Inversiones Financieras y Otras Provisiones (G=g1+g2+g3+g4+g5+g6+g7)	-	-	-	-	-	-
g1) Inversiones Para el Fomento de Actividades Productivas	-	-	-	-	-	-
g2) Acciones y Participaciones de Capital	-	-	-	-	-	-

g3) Compra de Títulos y Valores						
g4) Concesión de Préstamos						
g5) Inversiones en Fideicomisos, Mandatos y Otros Análogos						
Fideicomiso de Desastres Naturales (Informativo)						
g6) Otras Inversiones Financieras						
g7) Provisiones para Contingencias y Otras Erogaciones Especiales						
H. Participaciones y Aportaciones (H=h1+h2+h3)						
h1) Participaciones						
h2) Aportaciones						
h3) Convenios						
I. Deuda Pública (I=i1+i2+i3+i4+i5+i6+i7)						
i1) Amortización de la Deuda Pública						
i2) Intereses de la Deuda Pública						
i3) Comisiones de la Deuda Pública						
i4) Gastos de la Deuda Pública						
i5) Costo por Coberturas						
i6) Apoyos Financieros						
i7) Adeudos de Ejercicios Fiscales Anteriores (ADEFAS)						
II. Gasto Etiquetado (II=A+B+C+D+E+F+G+H+I)	32,246,601.00	32,246,601.00	7,839,985.00	5,235,820.00	24,406,616.00	
A. Servicios Personales (A=a1+a2+a3+a4+a5+a6+a7)	18,320,289.00	18,320,289.00	4,635,138.00	3,961,076.00	13,685,151.00	
a1) Remuneraciones al Personal de Carácter Permanente	10,025,616.00	10,025,616.00	2,506,404.00	2,338,349.00	7,519,212.00	
a2) Remuneraciones al Personal de Carácter Transitorio	4,929,252.00	4,929,252.00	1,232,313.00	1,081,751.00	3,696,939.00	
a3) Remuneraciones Adicionales y Especiales	1,601,554.00	1,601,554.00	261,270.00	9,976.00	1,340,284.00	
a4) Seguridad Social	1,194,228.00	1,194,228.00	298,557.00	295,568.00	895,671.00	
a5) Otras Prestaciones Sociales y Económicas	254,580.00	254,580.00	257,832.00	235,434.00	3,252.00	
a6) Provisiones	315,058.00	315,058.00	78,762.00		236,297.00	
a7) Pago de Estímulos a Servidores Públicos	1,583,405.00	1,583,405.00	393,572.00	214,766.00	1,189,833.00	
B. Materiales y Suministros (B=b1+b2+b3+b4+b5+b6+b7+b8+b9)	781,535.00	781,535.00	190,902.00	73,698.00	590,633.00	
b1) Materiales de Administración, Emisión de Documentos y Artículos Oficiales	93,620.00	93,620.00	23,404.00	6,649.00	70,216.00	
b2) Alimentos y Utensilios						
b3) Materias Primas y Materiales de Producción y Comercialización	8,250.00	8,250.00	2,063.00		6,187.00	
b4) Materiales y Artículos de Construcción y de Reparación	50,000.00	50,000.00	12,498.00	3,529.00	37,502.00	
b5) Productos Químicos, Farmacéuticos y de Laboratorio	350,000.00	350,000.00	90,000.00	103,155.00	260,000.00	
b6) Combustibles, Lubricantes y Aditivos	110,000.00	110,000.00	32,207.00	25,230.00	77,793.00	
b7) Vestuario, Blancos, Prendas de Protección y Artículos Deportivos						
b8) Materiales y Suministros Para Seguridad	190,000.00	190,000.00	42,498.00	2,505.00	147,502.00	
b9) Herramientas, Refacciones y Accesorios Menores	7,048,150.00	7,048,150.00	1,557,595.00	1,038,832.00	5,490,555.00	
C. Servicios Generales (C=c1+c2+c3+c4+c5+c6+c7+c8+c9)	2,260,018.00	2,260,018.00	350,899.00	81,784.00	1,909,119.00	
c1) Servicios Básicos	280,700.00	280,700.00	43,300.00	29,227.00	237,400.00	
c2) Servicios de Arrendamiento	1,725,183.00	1,725,183.00	443,410.00	341,268.00	1,281,773.00	
c3) Servicios Profesionales, Científicos, Técnicos y Otros Servicios	360,600.00	360,600.00	96,705.00	88,173.00	263,895.00	
c4) Servicios Financieros, Bancarios y Comerciales	590,000.00	590,000.00	145,239.00	101,872.00	444,761.00	
c5) Servicios de Instalación, Reparación, Mantenimiento y Conservación	45,250.00	45,250.00	7,501.00		37,749.00	
c6) Servicios de Comunicación Social y Publicidad	1,496,000.00	1,496,000.00	387,609.00	301,440.00	1,108,391.00	
c7) Servicios de Traslado y Viáticos	251,919.00	251,919.00	70,812.00	80,760.00	181,107.00	
c8) Servicios Oficiales	38,480.00	38,480.00	12,120.00	14,308.00	26,360.00	
c9) Otros Servicios Generales	48,000.00	48,000.00	12,000.00		36,000.00	
D. Transferencias, Asignaciones, Subsidios y Otras Ayudas (D=d1+d2+d3+d4+d5+d6+d7+d8+d9)	48,000.00	48,000.00	12,000.00	36,000.00	12,000.00	
d1) Transferencias Internas y Asignaciones al Sector Público						
d2) Transferencias al Resto del Sector Público	48,000.00	48,000.00	12,000.00		36,000.00	
d3) Subsidios y Subvenciones						
d4) Ayudas Sociales						
d5) Pensiones y Jubilaciones						
d6) Transferencias a Fideicomisos, Mandatos y Otros Análogos						
d7) Transferencias a la Seguridad Social						
d8) Donativos						
d9) Transferencias al Exterior	4,226,814.00	4,226,814.00	1,056,690.00	21,146.00	3,170,124.00	
E. Bienes Muebles, Inmuebles e Intangibles (E=e1+e2+e3+e4+e5+e6+e7+e8+e9)	4,226,814.00	4,226,814.00	1,056,690.00	21,146.00	3,170,124.00	
e1) Mobiliario y Equipo de Administración						
e2) Mobiliario y Equipo Educativo y Recreativo						
e3) Equipo e Instrumental Médico y de Laboratorio						
e4) Vehículos y Equipo de Transporte						
e5) Equipo de Defensa y Seguridad						
e6) Maquinaria, Otros Equipos y Herramientas						
e7) Activos Biológicos						
e8) Bienes Inmuebles						
e9) Activos Intangibles						

F. Inversión Pública (F=f1+f2+f3)	1,019,943.00	-	1,019,943.00	184,990.00	-	834,953.00
f1) Obra Pública en Bienes de Dominio Público	1,019,943.00	-	1,019,943.00	184,990.00	-	834,953.00
f2) Obra Pública en Bienes Propios	-	-	-	-	-	-
f3) Proyectos Productivos y Acciones de Fomento	-	-	-	-	-	-
G. Inversiones Financieras y Otras Provisiones (G=g1+g2+g3+g4+g5+g6+g7)	-	-	-	-	-	-
g1) Inversiones Para el Fomento de Actividades Productivas	-	-	-	-	-	-
g2) Acciones y Participaciones de Capital	-	-	-	-	-	-
g3) Compra de Títulos y Valores	-	-	-	-	-	-
g4) Concesión de Préstamos	-	-	-	-	-	-
g5) Inversiones en Fideicomisos, Mandatos y Otros Análogos	-	-	-	-	-	-
Fideicomiso de Desastres Naturales (Informativo)	-	-	-	-	-	-
g6) Otras Inversiones Financieras	-	-	-	-	-	-
g7) Provisiones para Contingencias y Otras Erogaciones Especiales	-	-	-	-	-	-
H. Participaciones y Aportaciones (H=h1+h2+h3)	-	-	-	-	-	-
h1) Participaciones	-	-	-	-	-	-
h2) Aportaciones	-	-	-	-	-	-
h3) Convenios	-	-	-	-	-	-
I. Deuda Pública (I=i1+i2+i3+i4+i5+i6+i7)	-	-	-	-	-	-
i1) Amortización de la Deuda Pública	-	-	-	-	-	-
i2) Intereses de la Deuda Pública	-	-	-	-	-	-
i3) Comisiones de la Deuda Pública	-	-	-	-	-	-
i4) Gastos de la Deuda Pública	-	-	-	-	-	-
i5) Costo por Coberturas	-	-	-	-	-	-
i6) Apoyos Financieros	-	-	-	-	-	-
i7) Adeudos de Ejercicios Fiscales Anteriores (ADEFAS)	-	-	-	-	-	-
III. Total de Egresos (III = I + II)	32,246,601.00	-	32,246,601.00	7,839,985.00	5,235,820.00	24,406,616.00


 Lic. Salvador Raúl González Valenzuela
 Rector


 L.C.P. Servando Sánchez Carrizosa
 Director de Administración y Finanzas


UTSLRC
 Universidad Tecnológica
 de San Luis Río Colorado


Sistema Estatal de Evaluación
Estado Analítico del Ejercicio Presupuesto de Egresos
Clasificación Económica (por Tipo de Gasto)
UNIVERSIDAD TECNOLÓGICA DE SAN LUIS RIO COLORADO
Del 01 de enero al 31 de marzo de 2017



TRIMESTRE: Primero 2017

Concepto	Egresos Aprobado Anual (1)	Ampliaciones/ (Reducciones) (2)	Egresos Modificado Anual (3=1+2)	Egresos Devengado Acumulado (4)	Egresos Pagado Acumulado (5)	Subejercicio (6 = 3 - 4)
Gasto Corriente	32,246,601		32,246,601	7,839,985	5,235,820	24,406,616
Gasto de Capital			0			0
Amortización del la Deuda y Disminución de Pasivos			0			0
Pensiones y Jubilaciones			0			0
Participaciones			0			0
Total del Gasto	32,246,601	0	32,246,601	7,839,985	5,235,820	24,406,616


Lic. Salvador Raúl González Valenzuela
Rector


L.C.P. Servando Sánchez Carrizoza
Director de Administración y Finanzas



Sistema Estatal de Evaluación
 Estado Analítico del Ejercicio Presupuesto de Egresos
 Clasificación Administrativa (Por Unidad Administrativa)
 UNIVERSIDAD TECNOLÓGICA DE SAN LUIS RIO COLORADO
 Del 01 de enero al 31 de marzo de 2017



TRIMESTRE: Primero 2017

Clasificación Administrativa (Por Unidad Administrativa)	Egresos Aprobado Anual (1)	Ampliaciones/Reducciones (2)	Egresos Modificado Anual (3=1+2)	Egresos Devengado Acumulado (4)	Egresos Pagado Acumulado (5)	Subejercicio (6=3-4)
Unidad Administrativa 1	32,246,601	0	32,246,601	7,839,985	5,235,820	24,406,616
Unidad Administrativa 2	0	0	0	0	0	0
Unidad Administrativa 3	0	0	0	0	0	0
Unidad Administrativa 4	0	0	0	0	0	0
Unidad Administrativa 5	0	0	0	0	0	0
Unidad Administrativa 6	0	0	0	0	0	0
Unidad Administrativa 7	0	0	0	0	0	0
Unidad Administrativa 8	0	0	0	0	0	0
Unidad Administrativa 9	0	0	0	0	0	0
Total del Gasto	32,246,601	0	32,246,601	7,839,985	5,235,820	24,406,616

[Signature]
 Lic. Salvador Raúl González Valenzuela
 Rector

[Signature]
 L.C.P. Servando Sánchez Carrizoza
 Director de Administración y Finanzas





Sistema Estatal de Evaluación
Estado Analítico del Ejercicio Presupuesto de Egresos
Clasificación Administrativa (Por Poderes)
UNIVERSIDAD TECNOLÓGICA DE SAN LUIS RÍO COLORADO


ETCA-II-09

Del 01 de enero al 31 de marzo de 2017

TRIMESTRE: Primero 2017

(PESOS)

Clasificación Administrativa (Por Poderes)	Egresos Aprobado Anual (1)	Ampliaciones/ (Reducciones) (2)	Egresos Modificado Anual (3=1+2)	Egresos Devengado Acumulado (4)	Egresos Pagado Acumulado (5)	Subejercicio (6 = 3 - 4)
Poder Ejecutivo	32,246,601		32,246,601	7,839,985	5,235,820	24,406,616
Poder Legislativo			0			0
Poder Judicial			0			0
Órganos Autónomos			0			0
Total del Gasto	32,246,601	0	32,246,601	7,839,985	5,235,820	24,406,616


Lic. Salvador Raúl González Valenzuela
Rector




L.C.P. Servando Sánchez Carrizoza
Director de Administración y Finanzas



Sistema Estatal de Evaluación
UNIVERSIDAD TECNOLÓGICA DE SAN LUIS RÍO COLORADO

ETCA-II-08

Estado Analítico del Ejercicio del Presupuesto de Egresos Detallado - LDF

Clasificación Administrativa

Del 01 de enero al 31 de marzo de 2017

TRIMESTRE: Primero 2017

(PESOS)

Concepto (c)	Egresos					Subejercicio (e)
	Aprobado (d)	Ampliaciones/ (Reducciones)	Modificado	Devengado	Pagado	
I. Gasto No Etiquetado (I=A+B+C+D+E+F+G+H)						
A. Dependencia o Unidad Administrativa 1						
B. Dependencia o Unidad Administrativa 2						
C. Dependencia o Unidad Administrativa 3						
D. Dependencia o Unidad Administrativa 4						
E. Dependencia o Unidad Administrativa 5						
F. Dependencia o Unidad Administrativa 6						
G. Dependencia o Unidad Administrativa 7						
H. Dependencia o Unidad Administrativa xx						
II. Gasto Etiquetado (II=A+B+C+D+E+F+G+H)	32,246,601.00		32,246,601.00	7,839,985.00	5,235,820.00	24,406,616.00
A. Dependencia o Unidad Administrativa 1	32,246,601.00		32,246,601.00	7,839,985.00	5,235,820.00	24,406,616.00
B. Dependencia o Unidad Administrativa 2						
C. Dependencia o Unidad Administrativa 3						
D. Dependencia o Unidad Administrativa 4						
E. Dependencia o Unidad Administrativa 5						
F. Dependencia o Unidad Administrativa 6						
G. Dependencia o Unidad Administrativa 7						
H. Dependencia o Unidad Administrativa xx						
III. Total de Egresos (II = I + II)	32,246,601.00		32,246,601.00	7,839,985.00	5,235,820.00	24,406,616.00

S. Valenzuela

Lic. Salvador Raúl González Valenzuela
 Rector

L.C.P. Servando Sánchez Carrizoza

L.C.P. Servando Sánchez Carrizoza
 Director de Administración y Finanzas



Estado Analítico del Ejercicio Presupuesto de Egresos
Clasificación Administrativa (Por Tipo de Organismos o Entidad Paraestatal)
UNIVERSIDAD TECNOLÓGICA DE SAN LUIS RÍO COLORADO

Del 01 de enero al 31 de marzo de 2017


(PESOS)

TRIMESTRE: Primero 2017

Concepto	Egresos Aprobado Anual (1)	Ampliaciones/ (Reducciones) (2)	Egresos Modificado Anual (3=1+2)	Egresos Devengado Acumulado (4)	Egresos Pagado Acumulado (5)	Subejercicio (6 = 3 - 4)
Entidades Paraestatales y Fideicomisos No Empresariales y No Financieros			0			0
Instituciones Públicas de la Seguridad Social			0			0
Entidades Paraestatales Empresariales No Financieras con Participación Estatal Mayoritaria	32,246,601		32,246,601	7,839,985	5,235,820	24,406,616
Fideicomisos Empresariales No Financieros con Participación Estatal Mayoritaria			0			0
Entidades Paraestatales Empresariales Financieras Monetarias con Participación Estatal Mayoritaria			0			0
Entidades Paraestatales Empresariales Financieras No Monetarias con Participación Estatal Mayoritaria			0			0
Fideicomisos Financieros Públicos con Participación Estatal Mayoritaria			0			0
Total del Gasto	32,246,601	0	32,246,601	7,839,985	5,235,820	24,406,616



Lic. Salvador Raúl González Valenzuela
Rector




L.C.P. Servando Sánchez Carrizoza
Director de Administración y Finanzas

Estado Analítico del Ejercicio Presupuesto de Egresos
Clasificación Funcional (Finalidad y Función)
UNIVERSIDAD TECNOLÓGICA DE SAN LUIS RÍO COLORADO
Del 01 de enero al 31 de marzo de 2017
(PESOS)

TRIMESTRE: Primero 2017

Concepto	Egresos Aprobado Anual (1)	Ampliaciones/ (Reducciones) (2)	Egresos Modificado Anual (3=1+2)	Egresos Devengado Acumulado (4)	Egresos Pagado Acumulado (5)	Subejercicio (6 = 3 - 4)
Gobierno	0	0	0	0	0	0
Legislación			0			0
Justicia			0			0
Coordinación de la Política de Gobierno			0			0
Relaciones Exteriores			0			0
Asuntos Financieros y Hacendarios			0			0
Seguridad Nacional			0			0
Asuntos de Orden Público y Seguridad Interior			0			0
Otros Servicios Generales			0			0
Desarrollo Social	32,246,601	0	32,246,601	7,839,985	5,235,820	24,406,616
Protección Ambiental			0			0
Viviendas y Servicios a la Comunidad			0			0
Salud			0			0
Recreación, Cultura y Otras Manifestaciones Sociales			0			0
Educación	32,246,601		32,246,601	7,839,985	5,235,820	24,406,616
Protección Social			0			0
Otros Asuntos Sociales			0			0
Desarrollo Económico	0	0	0	0	0	0
Asuntos Económicos, Comerciales y Laborales en General			0			0
Agropecuaria, Silvicultura, Pesca y Caza			0			0
Combustibles y Energía			0			0
Minería, Manufacturas y Construcción			0			0
Transporte			0			0
Comunicaciones			0			0
Turismo			0			0
Ciencia, Tecnología e Innovación			0			0
Otras Industrias y Otros Asuntos Económicos			0			0
Otras No Clasificadas en funciones anteriores	0	0	0	0	0	0
Transacciones de la Deuda Pública / Costo financiero de la Deuda	0	0	0	0	0	0
Transferencias, Participaciones y Aportaciones entre Diferentes Niveles y Órdenes de gobierno			0			0
Saneamiento del Sistema Financiero			0			0
Adeudos de ejercicios Fiscales Anteriores			0			0
Total del Gasto	32,246,601	0	32,246,601	7,839,985	5,235,820	24,406,616


Lic. Salvador Raúl González Valenzuela
Rector


L.C.P. Servando Sánchez Carrizoza
Director de Administración y Finanzas



**Sistema Estatal de Evaluación
UNIVERSIDAD TECNOLÓGICA DE SAN LUIS RÍO COLORADO**

ETCA-II-12

Estado Analítico del Ejercicio del Presupuesto de Egresos Detallado - LDF

Clasificación Funcional (Finalidad y Función)

Del 01 de enero al 31 de marzo de 2017

(PESOS)

TRIMESTRE: Primero 2017

Concepto (c)	Egresos				Subejercicio (e)
	Aprobado (d)	Ampliaciones/ (Reducciones)	Modificado	Devengado	
I. Gasto No Etiquetado (I=A+B+C+D)					
A. Gobierno (A=a1+a2+a3+a4+a5+a6+a7+a8)					
a1) Legislación					
a2) Justicia					
a3) Coordinación de la Política de Gobierno					
a4) Relaciones Exteriores					
a5) Asuntos Financieros y Hacendarios					
a6) Seguridad Nacional					
a7) Asuntos de Orden Público y de Seguridad Interior					
a8) Otros Servicios Generales					
B. Desarrollo Social (B=b1+b2+b3+b4+b5+b6+b7)					
b1) Protección Ambiental					
b2) Vivienda y Servicios a la Comunidad					
b3) Salud					
b4) Recreación, Cultura y Otras Manifestaciones Sociales					
b5) Educación					
b6) Protección Social					
b7) Otros Asuntos Sociales					
C. Desarrollo Económico (C=c1+c2+c3+c4+c5+c6+c7+c8+c9)					
c1) Asuntos Económicos, Comerciales y Laborales en General					
c2) Agropecuaria, Silvicultura, Pesca y Caza					
c3) Combustibles y Energía					
c4) Minería, Manufacturas y Construcción					

Concepto (c)	Egresos					Subejercicio (e)
	Aprobado (d)	Ampliaciones/ (Reducciones)	Modificado	Devengado	Pagado	
c5) Transporte	-	-	-	-	-	-
c6) Comunicaciones	-	-	-	-	-	-
c7) Turismo	-	-	-	-	-	-
c8) Ciencia, Tecnología e Innovación	-	-	-	-	-	-
c9) Otras Industrias y Otros Asuntos Económicos	-	-	-	-	-	-
D. Otras No Clasificadas en Funciones Anteriores (D=01+d2+d3+d4)	-	-	-	-	-	-
d1) Transacciones de la Deuda Pública / Costo Financiero de la Deuda	-	-	-	-	-	-
d2) Transferencias, Participaciones y Aportaciones Entre Diferentes Niveles y Ordenes de Gobierno	-	-	-	-	-	-
d3) Saneamiento del Sistema Financiero	-	-	-	-	-	-
d4) Adeudos de Ejercicios Fiscales Anteriores	-	-	-	-	-	-
II. Gasto Etiquetado (I=A+B+C+D)	32,246,601.00	-	32,246,601.00	7,839,985.00	5,235,820.00	24,406,616.00
A. Gobierno (A=a1+a2+a3+a4+a5+a6+a7+a8)	-	-	-	-	-	-
a1) Legislación	-	-	-	-	-	-
a2) Justicia	-	-	-	-	-	-
a3) Coordinación de la Política de Gobierno	-	-	-	-	-	-
a4) Relaciones Exteriores	-	-	-	-	-	-
a5) Asuntos Financieros y Hacendarios	-	-	-	-	-	-
a6) Seguridad Nacional	-	-	-	-	-	-
a7) Asuntos de Orden Público y de Seguridad Interior	-	-	-	-	-	-
a8) Otros Servicios Generales	-	-	-	-	-	-
B. Desarrollo Social (B=b1+b2+b3+b4+b5+b6+b7)	32,246,601.00	-	32,246,601.00	7,839,985.00	5,235,820.00	24,406,616.00
b1) Protección Ambiental	-	-	-	-	-	-
b2) Vivienda y Servicios a la Comunidad	-	-	-	-	-	-
b3) Salud	-	-	-	-	-	-
b4) Recreación, Cultura y Otras Manifestaciones Sociales	-	-	-	-	-	-
b5) Educación	-	-	-	-	-	-
b6) Protección Social	32,246,601.00	-	32,246,601.00	7,839,985.00	5,235,820.00	24,406,616.00
b7) Otros Asuntos Sociales	-	-	-	-	-	-

Concepto (c)	Egresos					Subejercicio (e)
	Aprobado (d)	Ampliaciones/ (Reducciones)	Modificado	Devengado	Pagado	
C. Desarrollo Económico (C=c1+c2+c3+c4+c5+c6+c7+c8+c9) c1) Asuntos Económicos, Comerciales y Laborales en General c2) Agropecuaria, Silvicultura, Pesca y Caza c3) Combustibles y Energía c4) Minería, Manufacturas y Construcción c5) Transporte c6) Comunicaciones c7) Turismo c8) Ciencia, Tecnología e Innovación c9) Otras Industrias y Otros Asuntos Económicos	-	-	-	-	-	-
D. Otras No Clasificadas en Funciones Anteriores (D=d1+d2+d3+d4) d1) Transacciones de la Deuda Pública / Costo Financiero de la Deuda d2) Transferencias, Participaciones y Aportaciones Entre Diferentes Niveles y Ordenes de Gobierno d3) Saneamiento del Sistema Financiero d4) Adeudos de Ejercicios Fiscales Anteriores	-	-	-	-	-	-
III. Total de Egresos (III = I + II)	32,246,601.00	-	32,246,601.00	7,839,985.00	5,235,820.00	24,406,616.00


Lic. Salvador Raúl González Valenzuela
Rector

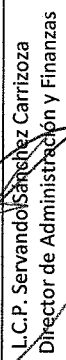
L.C. Servando Sánchez Carrizoza
Director de Administración y Finanzas



TRIMESTRE: Primero 2017

	Ejercicio del Presupuesto por Partida / Descripción	Egresos Aprobado Anual (1)	Ampliaciones/Reducciones (2)	Egresos Modificado Anual (3=1+2)	Egresos Devengado Acumulado (4)	Egresos Pagado Acumulado (5)	Subejercicio (6 = 3 - 4)	% Avance Anual (7= 4/3)
1000	Servicios personales	18,320,289		18,320,289	4,635,138	3,961,077	13,685,151	
1100	Remuneraciones al personal de carácter permanente	10,025,616		10,025,616	2,506,404	2,338,349	7,519,212	
113	Sueldo base al personal permanente	10,025,616		10,025,616	2,506,404	2,338,349	7,519,212	25%
11301	Sueldos	9,665,616		9,665,616	2,416,404	2,267,058	7,249,212	25%
11308	Ayuda para despensa	360,000		360,000	90,000	71,292	270,000	25%
1200	Remuneraciones al personal de carácter transitorio	4,929,252		4,929,252	1,232,313	1,081,751	3,696,939	
122	Sueldos base al personal eventual	4,929,252	-270,000	4,659,252	1,232,313	1,081,751	3,426,939	
12201	Sueldos base al personal eventual	4,929,252	-270,000	4,659,252	1,232,313	1,081,751	3,426,939	26%
1300	Remuneraciones adicionales y especiales	1,601,554		1,601,554	261,270	9,976	1,340,284	
132	Primas de vacaciones, dominical y gratificación de fin de año	1,601,554		1,601,554	261,270	9,976	1,340,284	
13201	Prima vacacional	445,080		445,080	111,270	3,390	333,810	25%
13202	Gratificación por fin de año	1,156,474		1,156,474	150,000	6,586	1,006,474	19%
1400	Seguridad Social	1,194,228		1,194,228	298,557	295,566	895,671	
141	Aportaciones de seguridad social	1,194,228		1,194,228	298,557	295,566	895,671	
14106	Otras prestaciones de seguridad social	1,194,228		1,194,228	298,557	295,566	895,671	25%
1500	Otras prestaciones sociales y económicas	254,580		254,580	257,832	235,434	-3,252	
152	Indemnizaciones	0	270,000	270,000	194,187	194,187	75,813	72%
15201	Indemnizaciones al personal	0	270,000	270,000	194,187	194,187	75,813	72%
154	Prestaciones contractuales	120,000		120,000	30,000	21,957	90,000	
15429	Cuotas para material didáctico	120,000		120,000	30,000	21,957	90,000	25%
159	Otras prestaciones sociales y económicas	134,580		134,580	33,645	19,290	100,935	
15901	Otras prestaciones	134,580		134,580	33,645	19,290	100,935	25%
1700	Pagos de Estímulos a Servidores Públicos	315,059		315,059	78,762	0	236,297	
171	Estímulos	315,059		315,059	78,762	0	236,297	
17102	Estímulo por Productividad y Eficiencia	315,059		315,059	78,762	0	236,297	25%
	Total del Gasto	18,320,289	0	18,320,289	4,635,138	3,961,077	13,685,151	


 Lic. Salvador Raúl González Valenzuela
 Rector


 L.C.P. Servando Sánchez Carrizoza
 Director de Administración y Finanzas



Ejercicio del Presupuesto por Partida / Descripción	Egresos Aprobado Anual (1)	Ampliaciones/ (Reducciones) (2)	Egresos Modificado Anual (3=1+2)	Egresos Devengado Acumulado (4)	Egresos Pagado Acumulado (5)	Subejercicio (6 = 3 - 4)	% Avance Anual (7= 4/3)
---	----------------------------	---------------------------------	----------------------------------	---------------------------------	------------------------------	--------------------------	-------------------------

ETCA-II-13

Sistema Estatal de Evaluación
Estado Analítico del Ejercicio Presupuesto de Egresos
Por Partida del Gasto



UNIVERSIDAD TECNOLÓGICA DE SAN LUIS RÍO COLORADO

Del 01 de enero al 31 de marzo de 2017

(PESOS)

TRIMESTRE: Primero 2017

Ejercicio del Presupuesto por Partida / Descripción	Egresos Aprobado Anual (1)	Ampliaciones/ (Reducciones) (2)	Egresos Modificado Anual (3=1+2)	Egresos Devengado Acumulado (4)	Egresos Pagado Acumulado (5)	Subejercicio (6 = 3 - 4)	% Avance Anual (7= 4/3)
2000	1,583,405	0	1,583,405	393,572	214,766	1,189,833	
2100	781,535		781,535	190,902	73,698	590,633	
211	100,000		100,000	24,900	16,854	75,100	
21101	100,000		100,000	24,900	16,854	75,100	25%
212	307,976		307,976	76,992	41,843	230,984	
21201	307,976		307,976	76,992	41,843	230,984	25%
213	0		0	0	0	0	
21301	0		0	0	0	0	
214	0		0	0	0	0	
21401	0		0	0	0	0	
215	7,379		7,379	1,842	0	5,537	25%
21501	7,379		7,379	1,842	0	5,537	25%
216	165,000		165,000	37,500	15,001	127,500	
21601	165,000		165,000	37,500	15,001	127,500	23%
217	198,680		198,680	49,668	0	149,012	
21701	198,680		198,680	49,668	0	149,012	25%
218	2,500		2,500	0	0	2,500	0%
21801	2,500		2,500	0	0	2,500	0%
21802	0		0	0	0	0	
2200	93,620		93,620	23,404	6,649	70,216	
221	92,547		92,547	23,136	6,649	69,411	
22101	60,000		60,000	15,000	6,649	45,000	25%
22106	32,547		32,547	8,136		24,411	25%
223	1,073		1,073	268	0	805	25%
22301	1,073		1,073	268	0	805	25%
2400	8,250		8,250	2,063	0	6,187	
241	0		0	0	0	0	
24101	0		0	0	0	0	
246	8,250		8,250	2,063	0	6,187	

Ejercicio del Presupuesto por Partida / Descripción	Egresos Aprobado Anual (1)	Ampliaciones/ (Reducciones) (2)	Egresos Modificado Anual (3=1+2)	Egresos Devengado Acumulado (4)	Egresos Pagado Acumulado (5)	Subejercicio (6 = 3 - 4)	% Avance Anual (7= 4/3)
24601 Material eléctrico y electrónico	8,250		8,250	2,063		6,187	25%
2500 Productos químicos, farmacéuticos y de laboratorio	50,000		50,000	12,498	3,529	37,502	
255 Materiales, accesorios y suministros de laboratorio	50,000		50,000	12,498	3,529	37,502	25%
25501 Materiales, accesorios y suministros de laboratorio	50,000		50,000	12,498	3,529	37,502	
2600 Combustibles, lubricantes y aditivos	350,000		350,000	90,000	103,155	260,000	
261 Combustibles, lubricantes y aditivos	350,000		350,000	90,000	103,155	260,000	25%
26101 Combustibles	350,000		350,000	90,000	103,155	260,000	
2700 Vestuarios, blancos, prendas de producción y artículos deportivos	110,000		110,000	32,207	25,230	77,793	
271 Vestuario y uniformes	80,000		80,000	19,998	0	60,002	25%
27101 Vestuario y uniformes	80,000		80,000	19,998	0	60,002	
272 Prendas de seguridad y protección personal	0		0	0	0	0	
27201 Prendas de seguridad y protección personal	0		0	0	0	0	
273 Artículos Deportivos	30,000		30,000	12,209	25,230	17,791	41%
27301 Artículos Deportivos	30,000		30,000	12,209	25,230	17,791	
2900 Herramientas, refacciones y accesorios menores	190,000		190,000	42,498	2,505	147,502	
291 Herramientas menores	0		0	0	0	0	
29101 Herramientas menores	0		0	0	0	0	
292 Refacciones y Accesorios Menores de Edificios	0		0	0	0	0	
29201 Refacciones y Accesorios Menores de Edificios	0		0	0	0	0	
293 Refacciones y Accesorios menores de mobiliario y equipo de administración, educacional y recreativo	10,000		10,000	2,499	0	7,501	25%
29301 Refacciones y Accesorios menores de mobiliario y equipo de administración, educacional y recreativo	10,000		10,000	2,499	0	7,501	
294 Refacciones y accesorios menores de equipo de computo y tecnologías de la información	100,000		100,000	24,999	1,141	75,001	25%
29401 Refacciones y accesorios menores de equipo de computo y tecnologías de la información	100,000		100,000	24,999	1,141	75,001	
296 Refacciones y accesorios menores de Equipo de Transporte	80,000		80,000	15,000	1,364	65,000	19%
29601 Refacciones y accesorios menores de Equipo de Transporte	80,000		80,000	15,000	1,364	65,000	
Total del Gasto	1,583,405	0	1,583,405	383,572	214,766	1,189,833	

[Firma]
 Lic. Salvador Raúl González Valenzuela
 Rector

[Firma]
 L.C.P. Servando Sánchez Carrizoza
 Director de Administración y Finanzas



Ejercicio del Presupuesto por Partida / Descripción	Egresos Aprobado Anual (1)	Ampliaciones/ (Reducciones) (2)	Egresos Modificado Anual (3=1+2)	Egresos Devengado Acumulado (4)	Egresos Pagado Acumulado (5)	Subejercicio (6 = 3 - 4)	% Avance Anual (7= 4/3)
---	----------------------------	---------------------------------	----------------------------------	---------------------------------	------------------------------	--------------------------	-------------------------

ETCA-II-13

Sistema Estatal de Evaluación
Estado Analítico del Ejercicio Presupuesto de Egresos
Por Partida del Gasto



UNIVERSIDAD TECNOLÓGICA DE SAN LUIS RÍO COLORADO

Del 01 de enero al 31 de marzo de 2017
(PESOS)

TRIMESTRE: Primero 2017

Ejercicio del Presupuesto por Partida / Descripción	Egresos Aprobado Anual (1)	Ampliaciones/ (Reducciones) (2)	Egresos Modificado Anual (3=1+2)	Egresos Devengado Acumulado (4)	Egresos Pagado Acumulado (5)	Subejercicio (6 = 3 - 4)	% Avance Anual (7= 4/3)
3000 Servicios generales	7,048,150		7,048,150	1,557,595	1,038,832	5,490,555	
3100 Servicios básicos	2,260,018		2,260,018	350,899	81,784	1,909,119	
311 Energía eléctrica	1,722,618		1,722,618	215,100	40,306	1,507,518	
31102 Energía eléctrica a escuelas	1,722,618		1,722,618	215,100	40,306	1,507,518	12%
312 Gas	9,000		9,000	2,000	-	7,000	22%
31201 Gas	9,000		9,000	2,000		7,000	22%
313 Agua	48,000		48,000	12,000	8,437	36,000	25%
31301 Agua	48,000		48,000	12,000	8,437	36,000	25%
314 Telefonía tradicional	70,000		70,000	17,499	7,599	52,501	
31401 Telefonía tradicional	70,000		70,000	17,499	7,599	52,501	25%
315 Telefonía celular	18,000		18,000	4,500	4,260	13,500	
31501 Telefonía celular	18,000		18,000	4,500	4,260	13,500	25%
317 Servicio de acceso a internet, redes y procesamiento de información	360,000		360,000	90,000	12,760	270,000	
31701 Servicio de acceso a internet, redes y procesamiento de información	360,000		360,000	90,000	12,760	270,000	25%
318 Servicios postales y telegráficos	32,400		32,400	9,800	21,181	22,600	
31801 Servicio postal	32,400		32,400	9,800	21,181	22,600	30%
3200 Servicio de arrendamiento	280,700		280,700	43,300	29,227	237,400	
322 Arrendamiento de Edificios	10,000		10,000	1,500	3,000	8,500	
32201 Arrendamiento de Edificios	10,000		10,000	1,500	3,000	8,500	15%
323 Arrendamiento de mobiliario y equipo de administración, educacional y recreativo	144,000		144,000	36,000	21,799	108,000	
32302 Arrendamiento de bienes y equipos informáticos	144,000		144,000	36,000	21,799	108,000	25%
325 Arrendamiento de equipo de transporte	22,700		22,700	3,800	2,460	18,900	
32501 Arrendamiento de equipo de transporte	22,700		22,700	3,800	2,460	18,900	17%
327 Arrendamiento de activos intangibles	104,000		104,000	2,000	1,968	102,000	
32701 Patentes, regalías y otros	104,000		104,000	2,000	1,968	102,000	2%
3300 Servicios profesionales, científicos, técnicos y otros servicios	1,725,183		1,725,183	443,410	341,268	1,281,773	
331 Servicios legales, de contabilidad, auditorías y relacionados	626,983		626,983	106,000	161,966	520,983	
33101 Servicios legales, de contabilidad, auditorías y relacionados	626,983		626,983	106,000	161,966	520,983	17%

Ejercicio del Presupuesto por Partida / Descripción	Egresos Aprobado Anual (1)	Ampliaciones/ Reducciones (2)	Egresos Modificado Anual (3=1+2)	Egresos Devengado Acumulado (4)	Egresos Pagado Acumulado (5)	Subejercicio (6=3-4)	% Avance Anual (7=4/3)
333 Servicios de consultoría en tecnologías de la información	20,000		20,000	4,000	928	16,000	
33301 Servicios de informática	20,000		20,000	4,000	928	16,000	20%
33302 Servicios de consultorías			0			0	
334 Servicios de capacitación	518,200		518,200	207,050	171,400	311,150	
33401 Servicios de capacitación	518,200		518,200	207,050	171,400	311,150	40%
336 Servicios de apoyo administrativo, traducción, fotocopiado e impresión	200,000		200,000	36,360	6,975	163,640	
33603 Impresiones y publicaciones oficiales	200,000		200,000	36,360	6,975	163,640	18%
33605 Licitaciones, convenios y convocatorias			0			0	
338 Servicios de vigilancia	360,000		360,000	90,000	-	270,000	
33801 Servicios de vigilancia	360,000		360,000	90,000	-	270,000	25%
3400 Servicios financieros, bancarios y comerciales	360,600		360,600	96,705	88,173	263,895	
341 Servicios Financieros, bancarios	10,600		10,600	2,900	599	7,700	
34101 Servicios Financieros, bancarios	10,600		10,600	2,900	599	7,700	27%
344 Seguros de responsabilidad patrimonial y fianzas	350,000		350,000	93,805	87,574	256,195	
34401 Seguros de responsabilidad patrimonial y fianzas	350,000		350,000	93,805	87,574	256,195	27%
347 Fletes y maniobras			0			0	
34701 Fletes y maniobras			0			0	
3500 Servicios mantenimiento y conservación e instalación	590,000		590,000	145,239	101,872	444,761	
351 Conservación y mantenimiento menor de inmuebles	200,000		200,000	46,249	47,284	153,751	
35101 Mantenimiento y conservación de inmuebles	200,000		200,000	46,249	47,284	153,751	23%
352 Instalación, reparación y mantenimiento de mobiliario y equipo de administración, educacional y recreativo			0			0	
35201 Mantenimiento y conservación de mobiliario y equipo			0			0	
35202 Mant y conservación de mob y eq para esc. Lab y talleres			0			0	
355 Reparación y mantenimiento de equipo de transporte	100,000		100,000	24,990	16,073	75,010	
35501 Mantenimiento de equipo de transporte	100,000		100,000	24,990	16,073	75,010	25%
358 Servicios de limpieza y manejo de desechos	250,000		250,000	63,000	38,514	187,000	
35801 Servicios de limpieza y manejo de desechos	250,000		250,000	63,000	38,514	187,000	25%
359 Servicios de jardinería y fumigación	40,000		40,000	11,000	-	29,000	
35901 Servicios de jardinería y fumigación	40,000		40,000	11,000	-	29,000	28%
3600 Servicios de comunicación social y publicidad	45,250		45,250	7,501	-	37,749	
361 Difusión por radio, televisión y otros medios de mensajes sobre programas y actividades gubernamentales	26,000		26,000	4,000	-	22,000	
36101 Difusión por radio, televisión y otros medios de mensajes sobre programas y actividades gubernamentales	26,000		26,000	4,000	-	22,000	15%
362 Difusión por radio, televisión y otros medios de mensajes comerciales			0			0	
36201 Difusión por radio, televisión y otros medios de mensajes comerciales			0			0	

Ejercicio del Presupuesto por Partida / Descripción		Egresos Aprobado Anual (1)	Ampliaciones/ (Reducciones) (2)	Egresos Modificado Anual (3=1+2)	Egresos Devengado Acumulado (4)	Egresos Pagado Acumulado (5)	Subejercicio (6 = 3 - 4)	% Avance Anual (7= 4/3)
365	Servicios de la Industria Filmica del Sonido y del Video	19,250		19,250	3,501	-	15,749	
36501	Servicios de la Industria Filmica del Sonido y del Video	19,250		19,250	3,501		15,749	18%
3700	Servicios de traslado y viáticos	1,496,000		1,496,000	387,609	301,440	1,108,391	
371	Pasajes aéreos	700,000		700,000	174,990	104,662	525,010	25%
37101	Pasajes aéreos	700,000		700,000	174,990	104,662	525,010	
372	Pasajes terrestres	96,000		96,000	30,000	24,113	66,000	31%
37201	Pasajes terrestres	96,000		96,000	30,000	24,113	66,000	
375	Viáticos en el país	500,000		500,000	151,090	163,800	348,910	33%
37501	Viáticos en el país	400,000		400,000	132,165	133,100	267,835	19%
37502	Gastos de camino	100,000		100,000	18,925	30,700	81,075	
376	Viáticos en el extranjero	130,000		130,000	20,000	-	110,000	15%
37601	Viáticos en el extranjero	130,000		130,000	20,000		110,000	
379	Otros servicios de traslado y hospedaje	70,000		70,000	11,529	8,865	58,471	16%
37901	Cuotas	70,000		70,000	11,529	8,865	58,471	
3800	Servicios oficiales	251,919		251,919	70,812	80,760	181,107	20%
381	Gastos de ceremonial	100,000		100,000	19,915	10,484	80,085	36%
38101	Gastos de ceremonial	100,000		100,000	19,915	10,484	80,085	
382	Gastos de orden social y cultural	101,919		101,919	38,417	69,776	63,502	25%
38201	Gastos de orden social y cultural	101,919		101,919	38,417	69,776	63,502	
383	Congresos y convenciones	50,000		50,000	12,480	500	37,520	0
38301	Congresos y convenciones	50,000		50,000	12,480	500	37,520	
384	Exposiciones	-		0	-	-	0	0
38401	Exposiciones	-		0	-	-	0	
3900	Otros servicios generales	38,480		38,480	12,120	14,308	26,360	31%
392	Impuestos y derechos	38,480		38,480	12,120	14,308	26,360	
39201	Impuestos y derechos	38,480		38,480	12,120	14,308	26,360	
Total del Gasto		7,048,150		7,048,150	1,557,595	1,038,832	5,490,555	

Lic. Salvador Raúl González Valenzuela
Rector

L.C.P. Servando Sánchez Carrizoza
Director de Administración y Finanzas



Ejercicio del Presupuesto por Partida / Descripción	Egresos Aprobado Anual (1)	Ampliaciones/Reducciones (2)	Egresos Modificado Anual (3=1+2)	Egresos Devengado Acumulado (4)	Egresos Pagado Acumulado (5)	Subejercicio (6 = 3 - 4)	% Avance Anual (7= 4/3)
---	----------------------------	------------------------------	----------------------------------	---------------------------------	------------------------------	--------------------------	-------------------------

ETCA-II-13

Sistema Estatal de Evaluación

Estado Analítico del Ejercicio Presupuesto de Egresos

Por Partida del Gasto

UNIVERSIDAD TECNOLÓGICA DE SAN LUIS RIO COLORADO

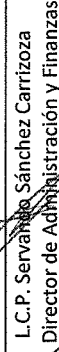
Del 01 de enero al 31 de marzo de 2017

(PESOS)

TRIMESTRE: Primero 2017

Ejercicio del Presupuesto por Partida / Descripción	Egresos Aprobado Anual (1)	Ampliaciones/Reducciones (2)	Egresos Modificado Anual (3=1+2)	Egresos Devengado Acumulado (4)	Egresos Pagado Acumulado (5)	Subejercicio (6 = 3 - 4)	% Avance Anual (7= 4/3)
4000 Transferencias, asignaciones, subsidios y otras ayudas	48,000		48,000	12,000		36,000	
4300 Subsidios y Subvenciones	48,000		48,000	12,000		36,000	
439 Otros subsidios	48,000		48,000	12,000		36,000	
43901 Subsidios para capacitación y becas	48,000		48,000	12,000		36,000	25%
4400 Ayudas sociales	-		0	0		0	
442 Becas y otras ayudas para programas de capacitación	-		0	0		0	
44201 Becas educativas	-		0	0		0	
44203 Becas de Educación Media y Superior	-		0	0		0	
44204 Fomento deportivo	-		0	0		0	
Total del Gasto	48,000	-	48,000	12,000		36,000	


Lic. Salvador Raúl González Valenzuela
Rector


L.C.P. Servando Sánchez Carrizoza
Director de Administración y Finanzas



Ejercicio del Presupuesto por Partida / Descripción	Egresos Aprobado Anual (1)	Ampliaciones/ (Reducciones) (2)	Egresos Modificado Anual (3=1+2)	Egresos Devengado Acumulado (4)	Egresos Pagado Acumulado (5)	Subejercicio (6 = 3 - 4)	% Avance Anual (7= 4/3)
---	----------------------------	---------------------------------	----------------------------------	---------------------------------	------------------------------	--------------------------	-------------------------

ETCA-II-13

Sistema Estatal de Evaluación
Estado Analítico del Ejercicio Presupuesto de Egresos
Por Partida del Gasto
UNIVERSIDAD TECNOLÓGICA DE SAN LUIS RIO COLORADO





Del 01 de enero al 31 de marzo de 2017
(PESOS)

TRIMESTRE: Primero 2017

Ejercicio del Presupuesto por Partida / Descripción	Egresos Aprobado Anual (1)	Ampliaciones/ (Reducciones) (2)	Egresos Modificado Anual (3=1+2)	Egresos Devengado Acumulado (4)	Egresos Pagado Acumulado (5)	Subejercicio (6 = 3 - 4)	% Avance Anual (7= 4/3)
5000 Bienes muebles, inmuebles e intangibles	4,226,814		4,226,814	1,056,690	21,146	3,170,124	
5100 Mobiliario y equipo de administración	4,226,814		4,226,814	1,056,690	21,146	3,170,124	
511 Muebles de oficina y estantería	6,000		6,000	1,500	-	4,500	25%
51101 Muebles de oficina y estantería	6,000		6,000	1,500	-	4,500	25%
513 Bienes artísticos, culturales y científicos	-		0	-	-	0	0%
51301 Bienes artísticos, culturales y científicos	-		0	-	-	0	0%
515 Equipo de cómputo y de tecnologías de la información	351,023		351,023	87,753	-	263,270	
51501 Bienes informáticos	351,023		351,023	87,753	-	263,270	25%
519 Otros mobiliarios y equipo de administración	3,869,791		3,869,791	967,437	21,146	2,902,354	
51901 Equipo de Administración	21,586		21,586	967,437	21,146	21,586	0%
51902 Mobiliario y equipo para escuelas, laboratorios y talleres	3,848,205		3,848,205	-	-	2,880,768	25%
5200 Mobiliario y equipo educacional y recreativo	-		0	-	-	0	0%
521 Equipos y aparatos audiovisuales	-		0	-	-	0	0%
52101 Equipos y aparatos audiovisuales	-		0	-	-	0	0%
523 Cámaras fotográficas y de vídeo	-		0	-	-	0	0%
52301 Cámaras fotográficas y de vídeo	-		0	-	-	0	0%
5400 Vehículos y equipo de transporte	-		0	-	-	0	0%
541 Vehículos y equipo de transporte	-		0	-	-	0	0%
54101 Automóviles y camionetas	-		0	-	-	0	0%
5600 Maquinaria, otros equipos y herramientas	-		0	-	-	0	0%
561 Maquinaria y equipo agropecuario	-		0	-	-	0	0%
56101 Maquinaria y equipo agropecuario	-		0	-	-	0	0%
562 Maquinaria y equipo industrial	-		0	-	-	0	0%
56201 Maquinaria y equipo industrial	-		0	-	-	0	0%
564 Sistemas de aire acondicionado, calefacción y refrigeración industrial	-		0	-	-	0	0%
56401 Sistemas de aire acondicionado, calefacción y refrigeración industrial	-		0	-	-	0	0%
5800 Bienes Inmuebles	-		0	-	-	0	0%
581 Terrenos	-		0	-	-	0	0%
58101 Terrenos	-		0	-	-	0	0%

Ejercicio del Presupuesto por Partida / Descripción		Egresos Aprobado Anual (1)	Ampliaciones/ (Reducciones) (2)	Egresos Modificado Anual (3=1+2)	Egresos Devengado Acumulado (4)	Egresos Pagado Acumulado (5)	Subejercicio (6 = 3 - 4)	% Avance Anual (7= 4/3)
5900	Activos Intangibles	-		0	-	-	0	
591	Software	-		0	-	-	0	
59101	Software	-		0	-	-	0	
597	Licencias informáticas e intelectuales	-		0	-	-	0	
59701	Licencias informáticas e intelectuales	-		0	-	-	0	
Total del Gasto		4,226,814	-	4,226,814	1,056,690	21,146	3,170,124	


 Lic. Salvador Raúl González Valenzuela
 Rector


 L.P. Servando Sánchez Carrizoza
 Director de Administración y Finanzas



Ejercicio del Presupuesto por Partida / Descripción	Egresos Aprobado Anual (1)	Ampliaciones/ Reducciones (2)	Egresos Modificado Anual (3=1+2)	Egresos Devengado Acumulado (4)	Egresos Pagado Acumulado (5)	Subejercicio (6 = 3 - 4)	% Avance Anual (7= 4/3)
---	----------------------------	-------------------------------	----------------------------------	---------------------------------	------------------------------	--------------------------	-------------------------

ETCA-II-13



Sistema Estatal de Evaluación
Estado Analítico del Ejercicio Presupuesto de Egresos
Por Partida del Gasto

UNIVERSIDAD TECNOLÓGICA DE SAN LUIS RÍO COLORADO

Del 01 de enero al 31 de marzo de 2017

(PESOS)

TRIMESTRE: Primero 2017

Ejercicio del Presupuesto por Partida / Descripción	Egresos Aprobado Anual (1)	Ampliaciones/ Reducciones (2)	Egresos Modificado Anual (3=1+2)	Egresos Devengado Acumulado (4)	Egresos Pagado Acumulado (5)	Subejercicio (6 = 3 - 4)	% Avance Anual (7= 4/3)
6000 Inversión Pública	1,019,943	-	1,019,943	184,990	184,990	834,953	
6200 Obras Públicas en bienes propios	1,019,943	-	1,019,943	184,990	184,990	834,953	
622 Edificación no habitacional	1,019,943	-	1,019,943	184,990	184,990	834,953	
62217 Infraestructura y equipamiento en materia de educación superior	1,019,943	-	1,019,943	184,990.00	184,990.00	834,953	18%
Total del Gasto	1,019,943	-	1,019,943	184,990.00	184,990.00	834,953	

Lic. Salvador Raúl González Valenzuela
 Rector

L.C.P. Servando Sánchez Carrizoza
 Director de Administración y Finanzas



Concepto (c)	Egresos					Subejercicio (e)
	Aprobado (d)	Ampliaciones/ (Reducciones)	Modificado	Devengado	Pagado	
I. Gasto No Etiquetado (I=A+B+C+D+E+F)						
A. Personal Administrativo y de Servicio Público						
B. Magisterio						
C. Servicios de Salud (C=c1+c2)						
c1) Personal Administrativo						
c2) Personal Médico, Paramédico y afin						
D. Seguridad Pública						
E. Gastos asociados a la implementación de nuevas leyes federales o reformas a las mismas (E = e1 + e2)						
e1) Nombre del Programa o Ley 1						
e2) Nombre del Programa o Ley 2						
F. Sentencias laborales definitivas						
II. Gasto Etiquetado (II=A+B+C+D+E+F)	18,320,289.00		18,320,289.00	4,635,138.00	3,961,077.00	13,685,151.00
A. Personal Administrativo y de Servicio Público	18,320,289.00		18,320,289.00	4,635,138.00	3,961,077.00	13,685,151.00
B. Magisterio						
C. Servicios de Salud (C=c1+c2)						
c1) Personal Administrativo						
c2) Personal Médico, Paramédico y afin						
D. Seguridad Pública						
E. Gastos asociados a la implementación de nuevas leyes federales o reformas a las mismas (E = e1 + e2)						
e1) Nombre del Programa o Ley 1						
e2) Nombre del Programa o Ley 2						
F. Sentencias laborales definitivas						
III. Total del Gasto en Servicios Personales (III = I + II)	18,320,289.00		18,320,289.00	4,635,138.00	3,961,077.00	13,685,151.00

Lic. Salvador Raúl González Valenzuela
Rector

L.C.P. Servando Sánchez Carrizoza
Director de Administración y Finanzas

Al 31 de marzo de 2017

(Pesos)

TRIMESTRE: PRIMERO 2017

1. Total de Egresos Presupuestarios		7,839,985.00
--	--	---------------------

(MENOS)


2. Egresos Presupuestarios no contables		2,612,615.87
Mobiliario y equipo de administración	21,145.91	
Mobiliario y equipo educacional y recreativo		
Equipo e instrumental médico y de laboratorio		
Vehículos y equipo de transporte		
Equipo de defensa y seguridad		
Maquinaria, otros equipos y herramientas		
Archivos biológicos		
Bienes inmuebles		
Activos intangibles		
Obra pública en bienes propios		
Acciones y participaciones de capital		
Compra de títulos y valores		
Inversiones en fideicomisos, mandatos y otros análogos		
Provisiones para contingencias y otras erogaciones especiales		
Armonización de la deuda pública		
Adeudos de ejercicios fiscales anteriores (ADEFAS)		
Otros Egresos Presupuestales No Contables	2,591,469.96	

(MAS)

3. Gastos contables no presupuestarios		954,740.52
Estimaciones, depreciaciones, deterioros, obsolescencia y amortizaciones	954,609.23	
Provisiones		
Disminución de inventarios	65.00	
Aumento por insuficiencia de estimaciones por pérdida o deterioro u obsolescencia		
Aumento por insuficiencia de provisiones		
Otros gastos	66.29	
Otros Gastos Contables No Presupuestales		
4. Total de Gasto Contable (4= 1 - 2 + 3)		6,182,109.65



Lic. Salvador Raúl González Valenzuela
Rector



L.C.P. Servando Sánchez Carrizoza
Director de Administración y Finanzas

(pesos)

TRIMESTRE: Primero 2017

Identificación del crédito o Instrumento	Contratación / Colocación	Amortización	Endeudamiento Neto
	A	B	C=A-B
Créditos Bancarios			
1			
2			
3			
4	NADA QUE MANIFESTAR EN ESTE APARTADO		
5			
6			
7			
8			
9			
10			
Total Créditos Bancarios	0.00	0.00	0.00
Otros Instrumentos de Deuda			
1			
2			
3			
4			
5			
6			
7			
8			
9			
10			
Total Otros Instrumentos de Deuda	0.00	0.00	0.00
TOTAL	0.00	0.00	0.00

"Bajo protesta de decir verdad declaramos que los Estados Financieros y sus Notas, son razonablemente correctos y son responsabilidad del emisor"


Lic. Salvador Raúl González Valenzuela
Rector


L.C.P. Servando Sánchez Carrizosa
Director de Administración y Finanzas

(pesos)

TRIMESTRE: Primero 2017

Identificación del crédito o Instrumento	Devengado	Pagado
Créditos Bancarios		
1		
2		
3		
4	NADA QUE MANIFESTAR EN ESTE APARTADO	
5		
6		
7		
8		
9		
10		
Total de Interéses Créditos Bancarios	0.00	0.00
Otros Instrumentos de Deuda		
1		
2		
3		
4		
5		
6		
7		
8		
9		
10		
Total Intereses Otros Instrumentos de Deuda	0.00	0.00
TOTAL	0.00	0.00

"Bajo protesta de decir verdad declaramos que los Estados Financieros y sus Notas, son razonablemente correctos y son responsabilidad del emisor"



Lic. Salvador Raúl González Valenzuela
Rector



L.C.P. Servando Sánchez Carrizosa
Director de Administración y Finanzas

(PESOS)

TRIMESTRE: PRIMERO 2017

Concepto	Egresos Aprobado Anual (1)	Ampliaciones/ (Reducciones) (2)	Egresos Modificado Anual (3=1+2)	Egresos Devengado Anual (4)	Egresos Pagado Anual (5)	Subejercicio (6 = 3 - 4)
Programas						
Subsidios:	0	0	0	0	0	0
Sector Social y Privado o Estados y Municipios			0			0
Sujetos a Reglas de Operación			0			0
Otros Subsidios			0			0
Desempeño de las Funciones:	32,246,601	0	32,246,601	7,839,985	5,235,820	24,406,616
Prestación de Servicios Públicos	32,246,601		32,246,601	7,839,985	5,235,820	24,406,616
Provisión de Bienes Públicos			0			0
Planeación, Seguimiento y Evaluación de Políticas Públicas			0			0
Promoción y Fomento			0			0
Regulación y Supervisión			0			0
Funciones de las Fuerzas Armadas (Únicamente el Gobierno Federal)			0			0
Específicos			0			0
Proyectos de Inversión			0			0
Administrativos y de Apoyos	0	0	0	0	0	0
Apoyo al Proceso Presupuestario y para Mejorar la Eficiencia Institucional			0			0
Apoyo a la Función Pública y al Mejoramiento de la Gestión			0			0
Operaciones Ajenas			0			0
Compromisos	0	0	0	0	0	0
Obligaciones de Cumplimiento de Resolución Jurisdiccional			0			0
Desastres Naturales			0			0
Obligaciones	0	0	0	0	0	0
Pensiones y Jubilaciones			0			0
Aportaciones a la Seguridad Social			0			0
Aportaciones a Fondos de Estabilización			0			0
Aportaciones a Fondos de Inversión y Reestructura de Pensiones			0			0
Programas de gasto Federalizado (Gobierno Federal)	0	0	0	0	0	0
Gasto Federalizado			0			0
Participaciones a Entidades Federativas y Municipios			0			0
Costo Financiero, Deuda o Apoyo a Deudores y Ahorradores de la Banca			0			0
Adeudos de Ejercicios Fiscales Anteriores			0			0
Total del Gasto	32,246,601	0	32,246,601	7,839,985	5,235,820	24,406,616

Lic. Salvador Raúl González Valenzuela
Rector

L.C.P. Servando Sánchez Carrizoza
Director de Administración y Finanzas

(PESOS)

TRIMESTRE: PRIMERO 2017

Concepto	Egresos Aprobado Anual (1)	Ampliaciones/ (Reducciones) (2)	Egresos Modificado Anual (3=1+2)	Egresos Devengado Anual (4)	Egresos Pagado Anual (5)	Subejercicio (6 = 3 - 4)
Programas						
Eje 1 Sonora en Paz y Tranquilidad	0	0	0	0	0	0
Nombre del Programa Presupuestario			0			0
Nombre del Programa Presupuestario			0			0
Nombre del Programa Presupuestario			0			0
Nombre del Programa Presupuestario			0			0
Nombre del Programa Presupuestario			0			0
Nombre del Programa Presupuestario			0			0
Nombre del Programa Presupuestario			0			0
Nombre del Programa Presupuestario			0			0
Eje 2 Sonora y Ciudades con Calidad de Vida	0	0	0	0	0	0
Nombre del Programa Presupuestario			0			0
Nombre del Programa Presupuestario			0			0
Eje 3 Economía con Futuro	0	0	0	0	0	0
Nombre del Programa Presupuestario			0			0
Nombre del Programa Presupuestario			0			0
Eje 4 Todos los Sonorenses Todas las Oportunidades	32,246,601	0	32,246,601	7,839,985	5,235,820	24,406,616
Educacion Responsable e incluyente	32,246,601		32,246,601	7,839,985	5,235,820	24,406,616
			0			0
			0			0
			0			0
Eje 5 Gobierno Eficiente, Innovador, Transparente y	0	0	0	0	0	0
Nombre del Programa Presupuestario			0			0
Nombre del Programa Presupuestario			0			0
			0			0
			0			0
Eje 6 Gobierno Promotor de los Derechos Humanos e	0	0	0	0	0	0
Nombre del Programa Presupuestario			0			0
Nombre del Programa Presupuestario			0			0
			0			0
			0			0
Total del Gasto	32,246,601	0	32,246,601	7,839,985	5,235,820	24,406,616

Lic. Salvador Raúl González Valenzuela
Rector

L.C.P. Servando Sánchez Carrizoza
Director de Administración y Finanzas

Sistema Estatal de Evaluación
Gastos por proyectos de Inversión
Entidad
Del 01 de Enero al 31 de Marzo del 2017
(pesos)

ETCA-III-03

TRIMESTRE:PRIMERO


GASTO DE INVERSION EJERCIDO:	4,637,118.80	
NOMBRE DEL PROYECTO	MONTO EROGADO	ORIGEN DEL RECURSO*
Equipamiento Especializado	2,404,144.71	Gobierno Federal
Equipamiento Especializado	685,563.22	Gobierno Federal
Equipamiento Especializado	246,987.87	Gobierno Federal
Fortalecimiento de la Calidad Educativa	1,300,423.00	Gobierno Federal
<p>NOTA: ESTE GASTO DE INVERSION NO HA SIDO EJERCIDO A LA FECHA 1er. TRIMESTRE 2017</p>		

* Se deberán informar con todas las fuentes del recurso.

Ya sean obras con Recurso Federal, Recurso Estatal e Ingresos Propios del ente Público.

"Bajo protesta de decir verdad declaramos que los Estados Financieros y sus Notas, son razonablemente correctos y son responsabilidad del emisor"

C.P. SERVANDO SÁNCHEZ GARRIZOZ
DIRECTOR DE ADMINISTRACION Y FINANZAS


LIC. RAÚL SALVADOR GONZÁLEZ VALENZUELA
RECTOR



11/4/2017

Correo - obrasplaneacion@utsirc.edu.mx

Re: AVISO: Sistema Habilitado - 1er trimestre 2017 (Indicadores)

ADMINISTRADOR SIPREP

lun, 10/abr/2017 05:27 p.m.

De: Ing. Jorge Rea <obrasplaneacion@utsirc.edu.mx>

Ese formato (III-05) no les aplica a ustedes, este año será solo para las Dependencias que tienen MIR autorizada.

Saludos,

El 10 de abril de 2017, 15:17, Ing. Jorge Rea <obrasplaneacion@utsirc.edu.mx> escribió:

muy bien lucero muy amable de tu parte por la informacion, otra pregunta, el formato ETCA-III 05, ese formato donde se encuentra o tambien forma parte de los formatos que no se encuentran disponibles?

Universidad Tecnológica de San Luis Río Colorado
Tel. 653-518-5146 ext. 107

obrasplaneacion@utsirc.edu.mx

De: ADMINISTRADOR SIPREP <siprep.sonora@gmail.com>

Enviado: lunes, 10 de abril de 2017 02:45:36 p. m.

Para: Ing. Jorge Rea

Asunto: Re: AVISO: Sistema Habilitado - 1er trimestre 2017 (Indicadores)

Buenas tardes Jorge, te informo que los indicadores de la UTSIRC han sido validados por la Secretaría de Hacienda, por el momento el sistema no está funcionando en el apartado de Reportes, se espera que en esta semana se arregle.

Los reportes los podrán incluir después, mandándolos por correo electrónico ya que por el momento el sistema no está generando el formato ETCA III-04.

Saludos

Lucero Feix
Dirección General de Planeación y Evaluación
Secretaría de Hacienda

El 10 de abril de 2017, 13:56, Ing. Jorge Rea <obrasplaneacion@utsirc.edu.mx> escribió:

buenas tardes, listo lucero ya quedaron los indicadores capturados los avances y validados, cualquier duda estamos a tus ordenes.

saludos

Universidad Tecnológica de San Luis Río Colorado
Tel. 653-518-5146 ext. 107

obrasplaneacion@utsirc.edu.mx

MATRIZ DE INDICADORES DE RESULTADOS

ETCA-III-05
MIR 2017

Dependencia y/o Entidad:
Programa Presupuestario:
Eje del PED:
Reto del PED:
Beneficiarios:

	Resumen narrativo (Objetivos)	Indicadores			Línea base Valor 2016	Meta 2017	Medios de verificación (Fuentes)	Supuestos	Avance del período	% de Avance
		Nombre	Fórmula	Frecuencia						
FIN										
PROPOSITO										
COMPONENTES										
ACTIVIDADES										

NADA QUE MANIFESTAR EN ESTE APARTADO.

[Signature]
Lic. Salvador Raúl González Valenzuela
Rector



[Signature]
L.C.P. Servando Sánchez Carrizoza
Director de Administración y Finanzas

(pesos)

TRIMESTRE: PRIMERO 2017

Concepto	Estimado Original Anual	Devengado	Pagado 3
I. Ingresos Presupuestarios (I= 1 + 2)	32,246,601.00	4,567,999.00	4,508,627.00
1. Ingresos Gobierno del Estado			
2. Ingresos Sector Paraestatal 1	32,246,601.00	4,567,999.00	4,508,627.00
II. Egresos Presupuestarios (II= 3+4)	32,246,601.00	7,839,985.00	5,235,820.00
3. Egresos del Gobierno de la Entidad Federativa 2			
4. Egresos del Sector Paraestatal 2	32,246,601.00	7,839,985.00	5,235,820.00
III. Balance Presupuestario (Superávit o Déficit) (III= I-II)	0.00	-3,271,986.00	-727,193.00
Concepto	Estimado Original Anual	Devengado	Pagado 3
III. Balance Presupuestario (Superávit o Déficit)	0.00	-3,271,986.00	-727,193.00
IV. Interés, Comisiones y Gastos de la Deuda			
V. Balance Primario (superávit o Déficit) (V= III-IV)	0.00	-3,271,986.00	-727,193.00
Concepto	Estimado Original Anual	Devengado	Pagado 3
A. Financiamiento			
B. Amortización de la Deuda			
C. Endeudamiento o Desendeudamiento (C=A-B)	0.00	0.00	0.00

"Bajo protesta de decir verdad declaramos que los Estados Financieros y sus Notas, son razonablemente correctos y son responsabilidad del emisor"


Lic. Salvador Raúl González Valenzuela
Rector


L.C.P. Servando Sánchez Carrizosa
Director de Administración y Finanzas



Sistema Estatal de Evaluación
Balance Presupuestario - LDF
UNIVERSIDAD TECNOLÓGICA DE SAN LUIS RÍO COLORADO
Del 01 de enero al 31 de marzo de 2017

ETCA-IV-02

(PESOS)

TRIMESTRE: PRIMERO 2017

Concepto (c)	Estimado/ Aprobado (d)	Devengado	Recaudado/ Pagado
A. Ingresos Totales (A = A1+A2+A3)	32,246,601	4,567,999	4,508,627
A1. Ingresos de Libre Disposición	32,246,601	4,567,999	4,508,627
A2. Transferencias Federales Etiquetadas	-	-	-
A3. Financiamiento Neto	-	-	-
B. Egresos Presupuestarios¹ (B = B1+B2)	32,246,601	7,839,985	5,235,820
B1. Gasto No Etiquetado (sin incluir Amortización de la Deuda Pública)	-	-	-
B2. Gasto Etiquetado (sin incluir Amortización de la Deuda Pública)	32,246,601	7,839,985	5,235,820
C. Remanentes del Ejercicio Anterior (C = C1 + C2)	-	-	-
C1. Remanentes de Ingresos de Libre Disposición aplicados en el periodo	-	-	-
C2. Remanentes de Transferencias Federales Etiquetadas aplicados en el periodo	-	-	-
I. Balance Presupuestario (I = A - B + C)	-	3,271,986	727,193
II. Balance Presupuestario sin Financiamiento Neto (II = I - A3)	-	3,271,986	727,193
III. Balance Presupuestario sin Financiamiento Neto y sin Remanentes del Ejercicio Anterior (III = II - C)	-	3,271,986	727,193

Concepto	Aprobado	Devengado	Pagado
E. Intereses, Comisiones y Gastos de la Deuda (E = E1+E2)	-	-	-
E1. Intereses, Comisiones y Gastos de la Deuda con Gasto No Etiquetado	-	-	-
E2. Intereses, Comisiones y Gastos de la Deuda con Gasto Etiquetado	-	-	-
IV. Balance Primario (IV = III + E)	-	3,271,986	727,193

Concepto	Estimado/ Aprobado	Devengado	Recaudado/ Pagado
F. Financiamiento (F = F1 + F2)	-	-	-
F1. Financiamiento con Fuente de Pago de Ingresos de Libre Disposición	-	-	-
F2. Financiamiento con Fuente de Pago de Transferencias Federales Etiquetadas	-	-	-
G. Amortización de la Deuda (G = G1 + G2)	-	-	-
G1. Amortización de la Deuda Pública con Gasto No Etiquetado	-	-	-
G2. Amortización de la Deuda Pública con Gasto Etiquetado	-	-	-
A3. Financiamiento Neto (A3 = F - G)	-	-	-

(PESOS)

TRIMESTRE: PRIMERO 2017

Concepto	Estimado/ Aprobado	Devengado	Recaudado/ Pagado
A1. Ingresos de Libre Disposición	32,246,601	4,567,999	4,508,627
A3.1 Financiamiento Neto con Fuente de Pago de Ingresos de Libre Disposición (A3.1 = F1 - G1)	-	-	-
F1. Financiamiento con Fuente de Pago de Ingresos de Libre Disposición	-	-	-
G1. Amortización de la Deuda Pública con Gasto No Etiquetado	-	-	-
B1. Gasto No Etiquetado (sin incluir Amortización de la Deuda Pública)	-	-	-
C1. Remanentes de Ingresos de Libre Disposición aplicados en el periodo	-	-	-
V. Balance Presupuestario de Recursos Disponibles (V = A1 + A3.1 - B1 + C1)	32,246,601	4,567,999	4,508,627
VI. Balance Presupuestario de Recursos Disponibles sin Financiamiento Neto (VI = V - A3.1)	32,246,601	4,567,999	4,508,627

Concepto	Estimado/ Aprobado	Devengado	Recaudado/ Pagado
A2. Transferencias Federales Etiquetadas	-	-	-
A3.2 Financiamiento Neto con Fuente de Pago de Transferencias Federales Etiquetadas (A3.2 = F2 - G2)	-	-	-
F2. Financiamiento con Fuente de Pago de Transferencias Federales Etiquetadas	-	-	-
G2. Amortización de la Deuda Pública con Gasto Etiquetado	-	-	-
B2. Gasto Etiquetado (sin incluir Amortización de la Deuda Pública)	32,246,601	7,839,985	5,235,820
C2. Remanentes de Transferencias Federales Etiquetadas aplicados en el periodo	-	-	-
VII. Balance Presupuestario de Recursos Etiquetados (VII = A2 + A3.2 - B2 + C2)	32,246,601	7,839,985	5,235,820
VIII. Balance Presupuestario de Recursos Etiquetados sin Financiamiento Neto (VIII = VII - A3.2)	32,246,601	7,839,985	5,235,820


Lic. Salvador Raúl González Valenzuela
Rector



L.C.P. Servando Sánchez Carrizoza
Director de Administración y Finanzas

(pesos)

TRIMESTRE: Primero 2017

Fondo, Programa o Convenio	Datos de la Cuenta Bancaria	
	Institución Bancaria	Número de Cuenta
1 PRODEP	BANCO NACIONAL DE MÉXICO, S.A.	7009/4792353
2 PROFOCIE 2015	BANCO NACIONAL DE MÉXICO, S.A.	7009/1525583
3 FAMES 2016	BANCO NACIONAL DE MÉXICO, S.A.	7010/4368326
4 PFCE 2016	BANCO NACIONAL DE MÉXICO, S.A.	7010/6204088
5		
6		
7		
8		
9		
10		

"Bajo protesta de decir verdad declaramos que los Estados Financieros y sus Notas, son razonablemente correctos y son responsabilidad del emisor"


Lic. Salvador Raúl González Valenzuela
Rector


L.C.P. Servando Sánchez Carrizoza
Director de Administración y Finanzas

Al 31 de marzo de 2017

(pesos) TRIMESTRE: Primero 2017

Código	Descripción del Bien	Valor en Libros
BIENES MUEBLES		
1	3-1-1-3-0-1-0-0-5 Equipo de Computo y de Tecnologías de la Información	351,568.07
2	3-1-1-3-0-1-0-0-9 Otros Mobiliarios y Equipos de Administracion	2,123,315.04
3		
4		
5		
6		
7		
8		
9		
BIENES INMUEBLES		
TERRENOS		
10	1-2-3-1-0-0-0-0 Terrenos	21,606,349.07
11		
EDIFICIOS		
12	3-1-1-3-0-2-0-0-1 Edificio	21,310,528.32
13		
Y DEMAS INMUEBLES		

Bajo protesta de decir verdad declaramos que los Estados Financieros y sus Notas, son razonablemente correctos y son responsabilidad del emisor



Lic. Salvador Raúl González Valenzuela
Rector


L.C.P. Servando Sánchez Carrizoza
Director de Administración y Finanzas

(pesos)

TRIMESTRE:Primero 2017

Identificación del Instrumento	Colocación	Interés Ganados	Valor Actual
	A	B	C=A+B
1			
2			
3			
4			
5	NADA QUE MANIFESTAR EN ESTE APARTADO		
6			
7			
8			
9			
10			
Total	0.00	0.00	0.00
Otros Instrumentos de Bursatilización			
1			
2			
3			
4			
5			
6			
7			
8			
9			
10			
Total Otros Instrumentos	0.00	0.00	0.00
TOTAL	0.00	0.00	0.00


Lic. Salvador Raúl González Valenzuela
Rector


L.C.P. Servando Sánchez Carrizosa
Director de Administración y Finanzas

SISTEMA ESTATAL DE EVALUACIÓN
DEPENDENCIA / ENTIENDAD: UNIVERSIDAD TECNOLÓGICA DE SAN LUIS RÍO COLORADO
ANÁLISIS DE VARIACIONES PROGRAMÁTICAS-PRESUPUESTAL

TRIMESTRE: PRIMERO DE 2017

Al 31 de marzo de 2017

INDICADORES DE PROYECTOS

Estos indicadores se encuentran para su validación en la Dirección General de Planeación y Evaluación de la Secretaría de Hacienda.

PRODEP 2015-2016

Se asigna el recurso del Programa para Desarrollo Profesional Docente (PRODEP 2015-2016) por la cantidad de \$205,868.00 (son: Doscientos cinco mil ochocientos sesenta y ocho pesos 00/100 M.N) a las maestras de tiempo completo. Brenda Rodriguez Valenzuela y Erika Andrea Guzman Azuela según las cartas de liberación DSA/103.5/15/7673 emitida el día 02 de julio de 2016 y DSA/103.5/15/10470 emitida el día 22 de septiembre de 2016, respectivamente. Cabe mencionar que el monto asignado total es de \$369,087.00, quedando pendiente la cantidad de \$163,219.00. **Cabe mencionar que el último trimestre del ejercicio 2016 se ejerció la cantidad de \$115,500.00 quedando pendiente la cantidad de \$ 90,368.00 para ejercer este año.**

Dicha cantidad se encuentra distribuida de la siguiente manera.

PARTIDAS***2000 materiales y suministros***

21701: Materiales educativos: \$ 5,000.00

4000: Transferencias, asignaciones, subsidios y otras ayudas

43901: Subsidio capacitación y becas: \$ 48,000.00

5000 Bienes muebles e inmuebles e intangibles.

51101: Muebles de oficina y estantería: \$ 6,000.00

51501: Equipo de cómputo y tecnológicas de la información: \$ 19,000.00

51902: Mobiliario y equipo para escuelas, laboratorio y talleres \$ 12,368.00

PROGRAMA DE FORTALECIMIENTO A LA CALIDAD EDUCATIVA (PFCE 2016)

Se solicita autorización ante la junta de consejo celebrada el día 07 de diciembre de 2016, para el aumento de partidas que a continuación se describen, por la autorización del recurso federal del Programa de Fortalecimiento de la Calidad Educativa (PFCE 2016) por un importe de \$1'300,423.00 según el convenio de colaboración 2465/16 del 26 de agosto de 2016. Las partidas que fueron se describen a continuación.

Cabe mencionar que de este monto no se ejerció nada en el ejercicio de 2016, estando pendiente la aplicación para este año.

SISTEMA ESTATAL DE EVALUACIÓN
DEPENDENCIA / ENTIDAD: UNIVERSIDAD TECNOLÓGICA DE SAN LUIS RÍO COLORADO
ANÁLISIS DE VARIACIONES PROGRAMÁTICAS-PRESUPUESTAL

TRIMESTRE: PRIMERO DE 2017

Al 31 de marzo de 2017

2000 materiales y suministros

21501 Material para la información.- Por la publicación de revistas arbitrada por el área académica, se afecta esta partida por la cantidad de \$ 7,379.00

21701 Materiales educativos.- Por la compra de acervo bibliográfico para el área de biblioteca, se afecta esta partida por la cantidad de \$ 193,680.00

3000 Servicios Generales

33401 Servicios de capacitación.- Por la capacitación del área académica, así como de nuevos docentes en materia de cursos de herramientas metodológicas, curso para formación de competencias, talleres en perspectiva de género y equidad de género. Se afecta esta partida por la cantidad de \$ 268,200.00

5000 Bienes muebles e inmuebles e intangibles.

51501 Equipos de cómputo y tecnologías de la información.- Por el equipamiento del laboratorio de redes. Se afecta esta partida por la cantidad de \$ 332,023.00

51902 Mobiliario y equipo para escuelas laboratorios y talleres.- Por el equipamiento del laboratorio de alimentos. Se afecta esta partida por la cantidad de \$ 499,141.00

FONDO DE CONTINGENCIAS

En el año 2015 se solicitó autorización ante la Coordinación de Planeación y Gestión Administrativa CGUT y P mediante el oficio R061/2015 para el uso de remanentes de los ejercicios 2013 y 2014, solicitud autorizada mediante el oficio No. 514.3/073/15 y presentada ante la junta de consejo el día 11 de marzo de 2015. Cabe mencionar que del monto solicitado está pendiente de ejercer la cantidad de a continuación se desglosa:

PARTIDAS**2000 materiales y suministros.**

21201 Materiales y útiles de Impresión y reproducción.- Se afecta esta partida por la cantidad de \$7,976.16

3000 Servicios Generales.

35101 Mantenimiento y Conservación de inmuebles.- Se afecta esta partida por la cantidad de \$85,000.00

5000 Bienes muebles e inmuebles e intangibles.

51901 Equipo de Administración.- Se afecta esta partida por la cantidad de \$ 21,586.44

SISTEMA ESTATAL DE EVALUACIÓN
DEPENDENCIA / ENTIENDAD: UNIVERSIDAD TECNOLÓGICA DE SAN LUIS RÍO COLORADO
ANÁLISIS DE VARIACIONES PROGRAMÁTICAS-PRESUPUESTAL

TRIMESTRE: PRIMERO DE 2017

Al 31 de marzo de 2017

FAMES 2016

Por la autorización del Recurso Federal del Fondo de Aportaciones Múltiples para Educación Superior (FAMES 2016) por un importe de \$ 2'404,144.71 según el oficio emitido No. SH-FAMES-16-002, emitido el día 15 de agosto de 2016, más interés ganados que son \$ 685,563.22 según el oficio DGT/4122/2016 emitido el día 29 de septiembre de 2016, teniendo un total de \$ 3'089,707.93 (son: tres millones ochenta y nueve mil setecientos siete pesos 93/100 M.N), esta información se presenta en la 3ra Sesión de Consejo Ordinaria, celebrada el día 05 de octubre de 2016. **Cabe mencionar que de este monto no se ejerció nada en el ejercicio de 2016, estando pendiente la aplicación para este año.**

5000 Bienes muebles e inmuebles e intangibles.

51902: *Mobiliario y equipo para escuelas laboratorios y talleres: \$ 3'089,707.93*


Se recibe la cantidad de \$ 246,987.87 del Recurso Federal del Fondo de Aportaciones Múltiples para Educación Superior (FAMES 2016) según el oficio DGT/5831/2016 emitido el día 07 de diciembre de 2016. Esta cantidad se encuentra distribuida de la siguiente manera. **Cabe mencionar que de este monto no se ejerció nada en el ejercicio de 2016, estando pendiente la aplicación para este año.**

51902: *Mobiliario y equipo para escuelas laboratorios y talleres: \$ 246,987.87*

CAMBIO DE PARTIDAS INTERNAS, AUMENTO Y DISMINUCIÓN

CAPITULO 1000						
CONCEPTO	PARTIDA	SALDO	AUMENTO	DISMINUCIÓN	SALDO EN PARTIDA	JUSTIFICACIÓN
Sueldo base al personal eventual	12201	\$ 3,830,727.20		\$ 270,000.00	\$ 3,560,727.20	Suficiencia presupuestal en esta partida
Indemnización al personal	15201	\$ -245,597.50	\$ 270,000.00		\$ 24,402.50	Indemnización de Pedro Cruz Camargo y Mariana Casillas Chavez


 Lic. Salvador Raúl González Valenzuela
 Rector


 L.C.P. Servando Sánchez Carrizoza
 Director de Administración y Finanzas