

Sistema Estatal de Evaluación
Estado Análítico del Ejercicio Presupuesto de Egresos
Clasificación por Objeto del Gasto (Capítulo y Concepto)
UNIVERSIDAD TECNOLÓGICA DE SAN LUIS RIO COLORADO
Del 01 de Enero al 30 de Septiembre de 2019


ETCA-II-04


(PESOS)


TRIMESTRE: Tercero

Ejercicio del Presupuesto por Capítulo del Gasto	Egresos Aprobado Anual (1)	Ampliaciones/ (Reducciones) (2)	Egresos Modificado Anual (3=1+2)	Egresos Devengado Acumulado (4)	Egresos Pagado Acumulado (5)	Subejercicio (6 = 3 - 4)
Servicios Personales	14,129,212	8,070,000	22,199,212	15,331,143	15,331,143	6,868,069
Remuneraciones al Personal de Carácter Permanente	6,012,195	6,580,000	12,592,195	8,555,535	8,555,535	4,036,660
Remuneraciones al Personal de Carácter Transitorio	5,500,000		5,500,000	5,025,270	5,025,270	474,730
Remuneraciones Adicionales y Especiales	2,469,017	-11,000	2,458,017	564,343	564,343	1,893,674
Seguridad Social	0	1,300,000	1,300,000	964,577	964,577	335,423
Otras Prestaciones Sociales y Económicas	140,000	190,000	330,000	202,417	202,417	127,583
Previsiones			0			0
Pago de Estímulos a Servidores Públicos	8,000	11,000	19,000	19,000	19,000	0
Materiales y Suministros	200,000	1,968,000	2,168,000	1,000,377	1,000,377	1,167,623
Materiales de Administración, Emisión de Documentos y Artículos Oficiales		771,569	771,569	426,149	426,149	345,420
Alimentos y Utensilios		88,000	88,000	38,874	38,874	49,126
Materias Primas y Materiales de Producción y Comercialización			0			0
Materiales y Artículos de Construcción y de Reparación	30,000	188,431	218,431	37,798	37,798	180,633
Productos Químicos, Farmacéuticos y de Laboratorio		40,000	40,000	36,543	36,543	3,457
Combustibles, Lubricantes y Aditivos		450,000	450,000	333,167	333,167	116,833
Vestuario, Blancos, Prendas de Protección y Artículos Deportivos	100,000	150,000	250,000	83,470	83,470	166,530
Materiales y Suministros Para Seguridad			0			0
Herramientas, Refacciones y Accesorios Menores	70,000	280,000	350,000	44,376	44,376	305,624
Servicios Generales	3,642,994	5,870,023	9,513,017	5,605,785	5,605,785	3,907,232
Servicios Básicos	2,064,683	10,141	2,074,824	1,306,949	1,306,949	767,874
Servicios de Arrendamiento	110,000	328,000	438,000	261,475	261,475	176,525
Servicios Profesionales, Científicos, Técnicos y Otros Servicios	690,000	1,838,088	2,528,088	993,365	993,365	1,534,723
Servicios Financieros, Bancarios y Comerciales	110,000	300,000	410,000	231,987	231,987	178,013
Servicios de Instalación, Reparación, Mantenimiento y Conservación	100,000	1,636,954	1,736,954	1,570,436	1,570,436	166,519
Servicios de Comunicación Social y Publicidad	50,000	50,000	100,000	17,145	17,145	82,855
Servicios de Traslado y Viáticos	177,511	1,311,701	1,489,212	743,803	743,803	745,409
Servicios Oficiales	150,000	190,140	340,140	236,916	236,916	103,224
Otros Servicios Generales	190,800	205,000	395,800	243,708	243,708	152,092
Transferencias, Asignaciones, Subsidios y Otras Ayudas	0	0	0	0	0	0
Transferencias Internas y Asignaciones al Sector Público			0			0
Transferencias al Resto del Sector Público			0			0
Subsidios y Subvenciones			0			0
Ayudas Sociales			0			0
Pensiones y Jubilaciones			0			0
Transferencias a Fideicomisos, Mandatos y Otros Análogos			0			0
Transferencias a la Seguridad Social			0			0
Donativos			0			0
Transferencias al Exterior			0			0
Bienes Muebles, Inmuebles e Intangibles		2,152,413	2,152,413	742,735	742,735	1,409,678
Mobiliario y Equipo de Administración		867,694	867,694	681,034	681,034	186,660
Mobiliario y Equipo Educativo y Recreativo		42,719	42,719	0	0	42,719
Equipo e Instrumental Médico y de Laboratorio		0	0			0
Vehículos y Equipo de Transporte		1,000,000	1,000,000	0	0	1,000,000
Equipo de Defensa y Seguridad			0			0
Maquinaria, Otros Equipos y Herramientas			0			0
Activos Biológicos			0			0
Bienes Inmuebles			0			0
Activos Intangibles		242,000	242,000	61,700	61,700	180,300
Inversión Pública		850,859	850,859	734,168	734,168	116,691
Obra Pública en Bienes de Dominio Público			0			0
Obra Pública en Bienes Propios		850,859	850,859	734,168	734,168	116,691
Proyectos Productivos y Acciones de Fomento			0			0
Inversiones Financieras y Otras Provisiones	0	0	0	0	0	0
Inversiones Para el Fomento de Actividades Productivas			0			0
Acciones y Participaciones de Capital			0			0

Compra de Títulos y Valores				0			0
Concesión de Préstamos				0			0
Inversiones en Fideicomisos, Mandatos y Otros Análogos				0			0
Otras Inversiones Financieras				0			0
Provisiones para Contingencias y Otras Erogaciones Especiales				0			0
Participaciones y Aportaciones	0	0		0	0	0	0
Participaciones				0			0
Aportaciones				0			0
Convenios				0			0
Deuda Pública	0	0		0	0	0	0
Amortización de la Deuda Pública				0			0
Intereses de la Deuda Pública				0			0
Comisiones de la Deuda Pública				0			0
Gastos de la Deuda Pública				0			0
Costo por Coberturas				0			0
Apoyos Financieros				0			0
Adeudos de Ejercicios Fiscales Anteriores (Adefas)				0			0
Total del Gasto	17,972,206.00	18,911,295.63	36,883,501.63	23,414,207.91	23,414,207.91	13,469,293.72	


 Lic. Salvador Raúl González Valenzuela
 Rector




 LCP Servando Sánchez Carrizosa
 Director Administración y Finanzas