


Sistema Estatal de Evaluación
Estado de Actividades
UNIVERSIDAD TECNOLÓGICA DE SAN LUIS RIO COLORADO
Del 01 de Enero al 31 de Diciembre de 2019
(PESOS)

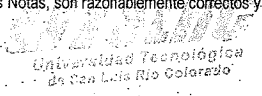
ETCA-I-03


TRIMESTRE: Cuarto

	2019	2018
INGRESOS Y OTROS BENEFICIOS		
Ingresos de Gestión	5,309,841.43	4,110,792.25
Impuestos	-	-
Cuotas y Aportaciones de Seguridad Social	-	-
Contribuciones de Mejoras	-	-
Derechos	-	-
Productos	-	-
Aprovechamientos	-	-
Ingresos por Venta de Bienes y Prestación de Servicios	5,309,841.43	4,110,792.25
Participaciones, Aportaciones, Convenios, Incentivos Derivados de la Colaboración Fiscal, Fondos Distintos de Aportaciones, Transferencias, Asignaciones, Subsidios y Subvenciones, y Pensiones y Jubilaciones	33,430,558.39	35,779,511.00
Participaciones, Aportaciones, Convenios, Incentivos Derivados de la Colaboración Fiscal y Fondos Distintos de Aportaciones	-	-
Transferencias, Asignaciones, Subsidios y Subvenciones, y Pensiones y Jubilaciones	33,430,558.39	35,779,511.00
Otros Ingresos y Beneficios	142,802.60	189,276.75
Ingresos Financieros	142,798.37	189,276.75
Incremento por Variación de Inventarios	-	-
Disminución del Exceso de Estimaciones por Pérdida o Deterioro u Obsolescencia	-	-
Disminución del Exceso de Provisiones	-	-
Otros Ingresos y Beneficios Varios	4.23	-
Total de Ingresos y Otros Beneficios	38,883,202.42	40,079,580.00
GASTOS Y OTRAS PÉRDIDAS		
Gastos de Funcionamiento	34,452,589.02	29,008,631.75
Servicios Personales	23,624,420.96	20,426,607.23
Materiales y Suministros	2,534,281.47	1,688,711.09
Servicios Generales	8,293,886.59	6,893,313.43
Transferencias, Asignaciones, Subsidios y Otras Ayudas	-	-
Transferencias Internas y Asignaciones al Sector Público	-	-
Transferencias al Resto del Sector Público	-	-
Subsidios y Subvenciones	-	-
Ayudas Sociales	-	-
Pensiones y Jubilaciones	-	-
Transferencias a Fideicomisos, Mandatos y Contratos Análogos	-	-
Transferencias a la Seguridad Social	-	-
Donativos	-	-
Transferencias al Exterior	-	-
Participaciones y Aportaciones	-	-
Participaciones	-	-
Aportaciones	-	-
Convenios	-	-
Intereses, Comisiones y Otros Gastos de la Deuda Pública	-	-
Intereses de la Deuda Pública	-	-
Comisiones de la Deuda Pública	-	-
Gastos de la Deuda Pública	-	-
Costo por Coberturas	-	-
Apoyos Financieros	-	-
Otros Gastos y Pérdidas Extraordinarias	8,695,170.24	5,523,487.88
Estimaciones, Depreciaciones, Deterioros, Obsolescencia y Amortizaciones	7,454,518.00	5,487,381.07
Provisiones	-	-
Disminución de Inventarios	1,240,645.52	-
Aumento por Insuficiencia de Estimaciones por Pérdida o Deterioro u Obsolescencia	-	-
Aumento por Insuficiencia de Provisiones	-	-
Otros Gastos	6.72	36,106.81
Inversión Pública	-	-
Inversión Pública no Capitalizable	-	-
Total de Gastos y Otras Pérdidas	43,147,759.26	34,532,119.63
Resultados del Ejercicio (Ahorro/Desahorro)	4,264,556.84	5,547,460.37

Bajo protesta de decir verdad declaramos que los Estados Financieros y sus Notas, son razonablemente correctos y son responsabilidad del emisor


Lic. Salvador Raúl González Valenzuela
Rector


Universidad Tecnológica
de San Luis Río Colorado


LSP Servando Sánchez Carrizoza
Director de Administración y Finanzas