


CUENTA PUBLICA 2020



UTSIRC

Universidad Tecnológica
San Luis Rio Colorado



Formatos

Listado de Formatos CPCA "Cuenta Pública Contabilidad Armonizada"

I.- Información contable		
1	CPCA-I-01	Estado de Situación Financiera
2	CPCA-I-02	Estado de Situación Financiera-Detallado-LDF
3	CPCA-I-03	Estado de Actividades
4	CPCA-I-04	Estado de Variación en la Hacienda Pública
5	CPCA-I-05	Estado de Cambios en la Situación Financiera
6	CPCA-I-06	Estado de Flujos de Efectivo
7	CPCA-I-07	Estado Analítico del Activo
8	CPCA-I-08	Estado Analítico de la Deuda y Otros Pasivos
9	CPCA-I-09	Informe Analítico de la Deuda y Otros Pasivos-Detallado-LDF
10	CPCA-I-10	Informe Analítico de Obligaciones Diferentes de Financiamiento-LDF
11	CPCA-I-11	Informe sobre Pasivos Contingentes
12	CPCA-I-12	Notas a los Estados Financieros
II.- Información Presupuestaria		
13	CPCA-II-01	Estado Analítico de Ingresos
14	CPCA-II-02	Estado Analítico de Ingresos Detallado-LDF
15	CPCA-II-03	Conciliación entre los Ingresos Presupuestarios y Contables
16	CPCA-II-04	Estado Analítico del Ejercicio Presupuesto de Egresos
17	CPCA-II-05	Estado Analítico del Ejercicio Presupuesto de Egresos Detallado-LDF Clasificación Por Objeto del Gasto
18	CPCA-II-06	Estado Analítico del Ejercicio Presupuesto de Egresos Clasificación Económica (Por Tipo de Gasto)
19	CPCA-II-07	Estado Analítico del Ejercicio Presupuesto de Egresos Por Unidad Administrativa
20	CPCA-II-08	Estado Analítico del Ejercicio Presupuesto de Egresos Detallado-LDF Por Unidad Administrativa
21	CPCA-II-09	Estado Analítico del Ejercicio Presupuesto de Egresos Clasificación Administrativa, Por Poderes
22	CPCA-II-10	Estado Analítico del Ejercicio Presupuesto de Egresos Clasificación Administrativa, Por tipo de Organismo o Entidad Paraestatal
23	CPCA-II-11	Estado Analítico del Ejercicio Presupuesto de Egresos Clasificación Funcional (Finalidad y Función)
24	CPCA-II-12	Estado Analítico del Ejercicio Presupuesto de Egresos -Detallado-LDF Clasificación Funcional (Finalidad y Función)
25	CPCA-II-13	Estado Analítico del Ejercicio Presupuesto de Egresos Por Partida del Gasto
26	CPCA-II-14	Estado Analítico del Ejercicio Presupuesto de Egresos - Detallado-LDF (Clasificación de Servicios Personales por Categoría)
27	CPCA-II-15	Conciliación entre los Egresos Presupuestarios y los Gastos Contables
28	CPCA-II-16	Endeudamiento Neto
29	CPCA-II-17	Intereses de la Deuda

III.- Información Programática		
30	CPCA-III-01	Gasto por Categoría Programática
31	CPCA-III-02	Gasto por Programa Presupuestario (NO APLICA)
32	CPCA-III-03	Gasto por Proyectos de Inversión
33	CPCA-III-04	Informe de Avance Programático.
34	CPCA-III-05	Matriz de Indicadores de Resultados
IV.- Información Complementaria-Anexos.		
35	CPCA-IV-01	Indicadores de Postura Fiscal
36	CPCA-IV-02	Balance Presupuestario-LDF
37	CPCA-IV-03	Relación de Cuentas Bancarias Productivas Específicas
38	CPCA-IV-04	Relación de Bienes que Componen su Patrimonio (SEGUNDO TRIMESTRE y CUENTA PÚBLICA)
39	CPCA-IV-05	Relación de esquemas bursátiles y de coberturas financieras (SOLO EN CUENTA PÚBLICA)
40	CPCA-IV-06	Clasificación Económica de los Ingresos, de los Gastos y del Financiamiento
41	Anexo A	Análisis de variaciones Programático-Presupuestal
42	Anexo B	Desglose de saldo en Bancos e Inversiones
43	Anexo C	Gasto de acuerdo a la Estructura Programática (LAYOUT EXCEL)

ACTIVO	2020	2019	PASIVO	2020	2019
Activo Circulante			Pasivo Circulante		
Efectivo y Equivalentes	13,424,421.25	9,220,293.08	Cuentas por Pagar a Corto Plazo	18,379.72	0.02
Derechos a Recibir Efectivo o Equivalentes	17,120.00	33,900.00	Documentos por Pagar a Corto Plazo	-	-
Derechos a Recibir Bienes o Servicios	-	-	Porción a Corto Plazo de la Deuda Pública a Largo Plazo	-	-
Inventarios	-	-	Títulos y Valores a Corto Plazo	-	-
Almacenes	-	-	Pasivos Diferidos a Corto Plazo	-	-
Estimación por Pérdida o Deterioro de Activos Circulantes	-	-	Fondos y Bienes de Terceros en Garantía y/o Administración a Corto Plazo	-	-
Otros Activos Circulantes	-	-	Provisiones a Corto Plazo	788,547.79	240,814.67
			Otros Pasivos a Corto Plazo	9,973.96	9,080.89
Total de Activos Circulantes	13,441,541.25	9,254,193.08	Total de Pasivos Circulantes	816,901.47	249,895.54
Activo No Circulante			Pasivo No Circulante		
Inversiones Financieras a Largo Plazo	-	-	Cuentas por Pagar a Largo Plazo	-	-
Derechos a Recibir Efectivo o Equivalentes a Largo Plazo	-	-	Documentos por Pagar a Largo Plazo	-	-
Bienes Inmuebles, Infraestructura y Construcciones en Proceso	106,323,076.76	105,422,472.94	Deuda Pública a Largo Plazo	-	-
Bienes Muebles	40,553,178.63	38,582,364.46	Pasivos Diferidos a Largo Plazo	-	-
Activos Intangibles	1,698,368.50	1,530,008.69	Fondos y Bienes de Terceros en Garantía y/o en Administración a Largo Plazo	-	-
Depreciación, Deterioro y Amortización Acumulada de Bienes	37,282,900.16	29,716,880.16	Provisiones a Largo Plazo	-	-
Activos Diferidos	-	-			
Estimación por Pérdida o Deterioro de Activos no Circulantes	-	-			
Otros Activos no Circulantes	-	-			
Total de Activos No Circulantes	111,291,723.73	115,817,965.93	Total de Pasivos No Circulantes	-	-
Total de Activos	124,733,264.98	125,072,159.01	Total de Pasivo	816,901.47	249,895.54
			Hacienda Pública/Patrimonio		
			Hacienda Pública/Patrimonio Contribuido	102,080,487.12	102,080,487.12
			Aportaciones	102,080,487.12	102,080,487.12
			Donaciones de Capital	-	-
			Actualización de la Hacienda Pública/Patrimonio	-	-
			Hacienda Pública/Patrimonio Generado	21,835,876.39	22,741,776.35
			Resultados del Ejercicio (Ahorro/ Desahorro)	538,663.38	4,264,556.84
			Resultados de Ejercicios Anteriores	22,374,539.77	27,006,333.19
			Revalúos	-	-
			Reservas	-	-
			Rectificaciones de Resultados de Ejercicios Anteriores	-	-
			Exceso o Insuficiencia en la Actualización de la Hacienda Pública/Patrimonio	-	-
			Resultado por Posición Monetaria	-	-
			Resultado por Tenencia de Activos no Monetarios	-	-
			Total Hacienda Pública/Patrimonio	123,916,363.51	124,822,263.47
			Total de Pasivo y Hacienda Pública/Patrimonio	124,733,264.98	125,072,159.01

"Bajo protesta de decir verdad declaramos que los Estados Financieros y sus Notas, son razonablemente correctos y son responsabilidad del emisor"

Lic. Salvador Raul Gonzalez valenzuela
Rector



LCP Servando Sanchez Carrizoza
Director Administración y Finanzas


CUENTA PÚBLICA : 2020

Concepto (c)	2020	31 de diciembre de 2019	Concepto (c)	2020	31 de diciembre de 2019
ACTIVO			PASIVO		
Activo Circulante			Activo Circulante		
a. Efectivo y Equivalentes (a=a1+a2+a3+a4+a5+a6+a7)	13,424,421.25	9,220,293.08	a. Cuentas por Pagar a Corto Plazo (a=a1+a2+a3+a4+a5+a6+a7+a8+a9)	28,353.68	9,080.87
a1) Efectivo	12,850.00	10,540.00	a1) Servicios Personales por Pagar a Corto Plazo	18,379.72	0.02
a2) Bancos/Tesorería	13,411,571.25	9,209,753.08	a2) Proveedores por Pagar a Corto Plazo	-	-
a3) Bancos/Dependencias y Otros	-	-	a3) Contratistas por Obras Públicas por Pagar a Corto Plazo	-	-
a4) Inversiones Temporales (Hasta 3 meses)	-	-	a4) Participaciones y Aportaciones por Pagar a Corto Plazo	-	-
a5) Fondos con Afectación Específica	-	-	a5) Transferencias Otorgadas por Pagar a Corto Plazo	-	-
a6) Depósitos de Fondos de Terceros en Garantía y/o Administración	-	-	a6) Intereses, Comisiones y Otros Gastos de la Deuda Pública por Pagar a Corto Plazo	-	-
a7) Otros Efectivos y Equivalentes	-	-	a7) Retenciones y Contribuciones por Pagar a Corto Plazo	-	-
b. Derechos a Recibir Efectivo o Equivalentes (b=b1+b2+b3+b4+b5+b6+b7)	17,120.00	33,900.00	a8) Devoluciones de la Ley de Ingresos por Pagar a Corto Plazo	-	-
b1) Inversiones Financieras de Corto Plazo	-	-	a9) Otras Cuentas por Pagar a Corto Plazo	9,973.96	9,080.89
b2) Cuentas por Cobrar a Corto Plazo	-	-	b. Documentos por Pagar a Corto Plazo (b=b1+b2+b3)	-	-
b3) Deudores Diversos por Cobrar a Corto Plazo	-	-	b1) Documentos Comerciales por Pagar a Corto Plazo	-	-
b4) Ingresos por Recuperar a Corto Plazo	17,120.00	33,900.00	b2) Documentos con Contratistas por Obras Públicas por Pagar a Corto Plazo	-	-
b5) Deudores por Anticipos de la Tesorería a Corto Plazo	-	-	b3) Otros Documentos por Pagar a Corto Plazo	-	-
b6) Préstamos Otorgados a Corto Plazo	-	-	c. Porción a Corto Plazo de la Deuda Pública a Largo Plazo (c=c1+c2)	-	-
b7) Otros Derechos a Recibir Efectivo o Equivalentes a Corto Plazo	-	-	c1) Porción a Corto Plazo de la Deuda Pública	-	-
c. Derechos a Recibir Bienes o Servicios (c=c1+c2+c3+c4+c5)	-	-	c2) Porción a Corto Plazo de Arrendamiento Financiero	-	-
c1) Anticipo a Proveedores por Adquisición de Bienes y Prestación de Servicios a Corto Plazo	-	-	d. Títulos y Valores a Corto Plazo	-	-
c2) Anticipo a Proveedores por Adquisición de Bienes Inmuebles y Muebles a Corto Plazo	-	-	e. Pasivos Diferidos a Corto Plazo (e=e1+e2+e3)	-	-
c3) Anticipo a Proveedores por Adquisición de Bienes Intangibles a Corto Plazo	-	-	e1) Ingresos Cobrados por Adelantado a Corto Plazo	-	-
c4) Anticipo a Contratistas por Obras Públicas a Corto Plazo	-	-	e2) Intereses Cobrados por Adelantado a Corto Plazo	-	-
c5) Otros Derechos a Recibir Bienes o Servicios a Corto Plazo	-	-	e3) Otros Pasivos Diferidos a Corto Plazo	-	-
d. Inventarios (d=d1+d2+d3+d4+d5)	-	-	f. Fondos y Bienes de Terceros en Garantía y/o Administración a Corto Plazo (f=f1+f2+f3+f4+f5+f6)	-	-
d1) Inventario de Mercancías para Venta	-	-	f1) Fondos en Garantía a Corto Plazo	-	-
d2) Inventario de Mercancías Terminadas	-	-	f2) Fondos en Administración a Corto Plazo	-	-
d3) Inventario de Mercancías en Proceso de Elaboración	-	-	f3) Fondos Contingentes a Corto Plazo	-	-
d4) Inventario de Materias Primas, Materiales y Suministros para Producción	-	-	f4) Fondos de Fideicomisos, Mandatos y Contratos Análogos a Corto Plazo	-	-
d5) Bienes en Tránsito	-	-	f5) Otros Fondos de Terceros en Garantía y/o Administración a Corto Plazo	-	-
e. Almacenes	-	-	f6) Valores y Bienes en Garantía a Corto Plazo	-	-
f. Estimación por Pérdida o Deterioro de Activos Circulantes (f=f1+f2)	-	-	g. Provisiones a Corto Plazo (g=g1+g2+g3)	788,547.79	240,814.67
f1) Estimaciones para Cuentas Incobrables por Derechos a Recibir Efectivo o Equivalentes	-	-	g1) Provisión para Demandas y Juicios a Corto Plazo	-	-
f2) Estimación por Deterioro de Inventarios	-	-	g2) Provisión para Contingencias a Corto Plazo	-	-
g. Otros Activos Circulantes (g=g1+g2+g3+g4)	-	-	g3) Otras Provisiones a Corto Plazo	788,547.79	240,814.67
g1) Valores en Garantía	-	-	h. Otros Pasivos a Corto Plazo (h=h1+h2+h3)	-	-

Concepto (c)	2020	31 de diciembre de 2019	Concepto (c)	2020	31 de diciembre de 2019
g2) Bienes en Garantía (excluye depósitos de fondos)			h1) Ingresos por Clasificar		
g3) Bienes Derivados de Embargos, Decomisos, Aseguramientos y Dación en Pago			h2) Recaudación por Participar		
g4) Adquisición con Fondos de Terceros			h3) Otros Pasivos Circulantes		
IA. Total de Activos Circulantes (IA = a + b + c + d + e + f + g)	13,441,541.25	9,254,193.08	IIA. Total de Pasivos Circulantes (IIA = a + b + c + d + e + f + g + h)	816,901.47	249,895.54
Activo No Circulante			Pasivo No Circulante		
a. Inversiones Financieras a Largo Plazo	106,323,076.76	105,422,472.94	a. Cuentas por Pagar a Largo Plazo		
b. Derechos a Recibir Efectivo o Equivalentes a Largo Plazo	40,553,178.63	38,582,364.46	b. Documentos por Pagar a Largo Plazo		
c. Bienes Inmuebles, Infraestructura y Construcciones en Proceso	1,698,368.50	1,530,008.69	c. Deuda Pública a Largo Plazo		
d. Bienes Muebles			d. Pasivos Diferidos a Largo Plazo		
e. Activos Intangibles			e. Fondos y Bienes de Terceros en Garantía y/o en Administración a Largo Plazo		
f. Depreciación, Deterioro y Amortización Acumulada de Bienes	37,282,900.16	29,716,880.16	f. Provisiones a Largo Plazo		
g. Activos Diferidos					
h. Estimación por Pérdida o Deterioro de Activos no Circulantes					
i. Otros Activos no Circulantes			IIIB. Total de Pasivos No Circulantes (IIIB = a + b + c + d + e + f)		
IB. Total de Activos No Circulantes (IB = a + b + c + d + e + f + g + h + i)	111,291,723.73	115,817,965.93	II. Total del Pasivo (II = IIA + IIIB)	816,901.47	249,895.54
I. Total del Activo (I = IA + IB)	124,733,264.98	125,072,159.01	HACIENDA PÚBLICA/PATRIMONIO		
			IIIA. Hacienda Pública/Patrimonio Contribuido (IIIA = a + b + c)	102,080,487.12	102,080,487.12
			a. Aportaciones	102,080,487.12	102,080,487.12
			b. Donaciones de Capital		
			c. Actualización de la Hacienda Pública/Patrimonio		
			IIIB. Hacienda Pública/Patrimonio Generado (IIIB = a + b + c + d + e)	21,835,876.39	22,741,776.35
			a. Resultados del Ejercicio (Ahorro/ Desahorro)	538,663.38	4,284,556.84
			b. Resultados de Ejercicios Anteriores	22,374,539.77	27,006,333.19
			c. Revaluos		
			d. Reservas		
			e. Rectificaciones de Resultados de Ejercicios Anteriores		
			IIIC. Exceso o Insuficiencia en la Actualización de la Hacienda Pública/Patrimonio (IIIC = a + b)		
			a. Resultado por Posición Monetaria		
			b. Resultado por Tenencia de Activos no Monetarios		
			III. Total Hacienda Pública/Patrimonio (III = IIIA + IIIB + IIIC)	123,916,363.51	124,822,263.47
			IV. Total del Pasivo y Hacienda Pública/Patrimonio (IV = III + II)	124,733,264.98	125,072,159.01

Lic. Salvador Raul Gonzalez Valenzuela
Rector

LCP Servando Sanchez Carrizoza
Director Administración y Finanzas



UNIVERSIDAD TECNOLÓGICA DE SAN LUIS RIO COLORADO

CPCA-I-03

Estado de Actividades

Del 01 de Enero al 31 de Diciembre de 2020

CUENTA PÚBLICA : 2020

	2020	2019
INGRESOS Y OTROS BENEFICIOS		
Ingresos de Gestión	4,898,570.42	5,309,841.43
Impuestos	-	-
Cuotas y Aportaciones de Seguridad Social	-	-
Contribuciones de Mejoras	-	-
Derechos	-	-
Productos	89,666.42	-
Aprovechamientos	-	-
Ingresos por Venta de Bienes y Prestación de Servicios	4,808,904.00	5,309,841.43
Participaciones, Aportaciones, Convenios, Incentivos Derivados de la Colaboración Fiscal, Fondos Distintos de Aportaciones, Transferencias, Asignaciones, Subsidios y Subvenciones, y Pensiones y Jubilaciones	38,383,543.82	33,430,558.39
Participaciones, Aportaciones, Convenios, Incentivos Derivados de la Colaboración Fiscal y Fondos Distintos de Aportaciones	-	-
Transferencias, Asignaciones, Subsidios y Subvenciones, y Pensiones y Jubilaciones	38,383,543.82	33,430,558.39
Otros Ingresos y Beneficios	1,006.98	142,802.60
Ingresos Financieros	-	142,798.37
Incremento por Variación de Inventarios	-	-
Disminución del Exceso de Estimaciones por Pérdida o Deterioro u Obsolescencia	-	-
Disminución del Exceso de Provisiones	-	-
Otros Ingresos y Beneficios Varios	1,006.98	4.23
Total de Ingresos y Otros Beneficios	43,283,121.22	38,883,202.42
GASTOS Y OTRAS PÉRDIDAS		
Gastos de Funcionamiento	36,145,887.88	34,452,589.02
Servicios Personales	28,122,961.71	23,624,420.96
Materiales y Suministros	1,222,256.71	2,534,281.47
Servicios Generales	6,800,669.46	8,293,886.59
Transferencias, Asignaciones, Subsidios y Otras Ayudas	84,530.62	-
Transferencias Internas y Asignaciones al Sector Público	-	-
Transferencias al Resto del Sector Público	-	-
Subsidios y Subvenciones	30,000.00	-
Ayudas Sociales	-	-
Pensiones y Jubilaciones	-	-
Transferencias a Fideicomisos, Mandatos y Contratos Análogos	-	-
Transferencias a la Seguridad Social	-	-
Donativos	54,530.62	-
Transferencias al Exterior	-	-
Participaciones y Aportaciones	-	-
Participaciones	-	-
Aportaciones	-	-
Convenios	-	-
Intereses, Comisiones y Otros Gastos de la Deuda Pública	-	-
Intereses de la Deuda Pública	-	-
Comisiones de la Deuda Pública	-	-
Gastos de la Deuda Pública	-	-
Costo por Coberturas	-	-
Apoyos Financieros	-	-
Otros Gastos y Pérdidas Extraordinarias	7,591,366.10	8,695,170.24
Estimaciones, Depreciaciones, Deterioros, Obsolescencia y Amortizaciones	7,566,020.00	7,454,518.00
Provisiones	-	-
Disminución de Inventarios	-	1,240,645.52
Aumento por Insuficiencia de Estimaciones por Pérdida o Deterioro u Obsolescencia	-	-
Aumento por Insuficiencia de Provisiones	-	-
Otros Gastos	25,346.10	6.72
Inversión Pública	-	-
Inversión Pública no Capitalizable	-	-
Total de Gastos y Otras Pérdidas	43,821,784.60	43,147,759.26
Resultados del Ejercicio (Ahorro/Desahorro)	538,663.38	4,264,556.84

Bajo protesta de decir verdad declaramos que los Estados Financieros y sus Notas, son razonablemente correctos, con responsabilidad del emisor

Lic. Salvador Raul Gonzalez Valenzuela


 Universidad Tecnológica
de San Luis Río Colorado

LCP Servando Sanchez Garrisoza

UNIVERSIDAD TECNOLÓGICA DE SAN LUIS RIO COLORADO

CPCA-I-04

Estado de Variación en la Hacienda Pública

Del 01 de Enero al 31 de Diciembre de 2020

CUENTA PÚBLICA : 2020

Concepto	Hacienda Pública / Patrimonio Contribuido	Hacienda Pública / Patrimonio Generado de Ejercicios Anteriores	Hacienda Pública / Patrimonio Generado del Ejercicio	Exceso o Insuficiencia en la Actualización de la Hacienda Pública / Patrimonio	Total
Hacienda Pública / Patrimonio Contribuido Neto de 2019	102,080,487.12				102,080,487.12
Aportaciones	102,080,487.12				102,080,487.12
Donaciones de Capital					-
Actualización de la Hacienda Pública/Patrimonio					
Hacienda Pública / Patrimonio Generado Neto de 2019		27,006,333.19	4,264,556.84		22,741,776.35
Resultados del Ejercicio (Ahorro/Desahorro)			4,264,556.84		4,264,556.84
Resultados de Ejercicios Anteriores		27,006,333.19			27,006,333.19
Revalúos					-
Reservas					-
Rectificaciones de Resultados de Ejercicios Anteriores					-
Exceso o Insuficiencia en la Actualización de la Hacienda Pública / Patrimonio Neto de 2019					-
Resultado por Posición Monetaria					-
Resultado por Tenencia de Activos no Monetarios					-
Hacienda Pública / Patrimonio Neto Final de 2019	102,080,487.12	27,006,333.19	4,264,556.84	-	124,822,263.47
Cambios en la Hacienda Pública / Patrimonio Contribuido Neto de 2020					-
Aportaciones					-
Donaciones de Capital					-
Actualización de la Hacienda Pública/Patrimonio					-
Variaciones de la Hacienda Pública / Patrimonio Generado Neto de 2020		4,631,793.42	3,725,893.46		905,899.96
Resultados del Ejercicio (Ahorro/Desahorro)			538,663.38		538,663.38
Resultados de Ejercicios Anteriores		4,631,793.42	4,264,556.84		387,236.58
Revalúos					-
Reservas					-
Rectificaciones de Resultados de Ejercicios Anteriores					-
Cambios en el Exceso o Insuficiencia en la Actualización de la Hacienda Pública / Patrimonio Neto de 2020					-
Resultado por Posición Monetaria					-
Resultado por Tenencia de Activos no Monetarios					-
Hacienda Pública / Patrimonio Neto Final de 2020	102,080,487.12	22,374,539.77	538,663.38	-	123,916,363.51

Lic. Salvador Raul Gonzalez Valenzuela
Rector



LCP Servando Sanchez Carrizoza
Director Administración y Finanzas

UNIVERSIDAD TECNOLÓGICA DE SAN LUIS RIO COLORADO
Estado de Cambios en la Situación Financiera
Del 01 de Enero al 31 de Diciembre de 2020

CPCA-I-05

CUENTA PÚBLICA : 2020

	Origen	Aplicación
Activo	7,582,800.00	7,243,905.97
Activo Circulante	16,780.00	4,204,128.17
Efectivo y Equivalentes		4,204,128.17
Derechos a Recibir Efectivo o Equivalentes	16,780.00	
Derechos a Recibir Bienes o Servicios		
Inventario		
Almacenes		
Estimación por Pérdida o Deterioro de Activos Circulantes		
Otros Activos Circulantes		
Activo No Circulante	7,566,020.00	3,039,777.80
Inversiones Financieras a Largo Plazo		
Derechos a Recibir Efectivo o Equivalentes a Largo Plazo		
Bienes Inmuebles, Infraestructura y Construcciones en Proceso		900,603.82
Bienes Muebles		1,970,814.17
Activos Intangibles		168,359.81
Depreciación, Deterioro y Amortización Acumulada de Bienes	7,566,020.00	
Activos Diferidos		
Estimación por Pérdida o Deterioro de Activos no Circulantes		
Otros Activos no Circulantes		
Pasivo	567,005.93	0.00
Pasivo Circulante	567,005.93	0.00
Cuentas por Pagar a Corto Plazo	18,379.74	
Documentos por Pagar a Corto Plazo		
Porción a Corto Plazo de la Deuda Pública a Largo Plazo		
Títulos y Valores a Corto Plazo		
Pasivos Diferidos a Corto Plazo		
Fondos y Bienes de Terceros en Garantía y/o Administración a Corto Plazo		
Provisiones a Corto Plazo	547,733.12	0.00
Otros Pasivos a Corto Plazo	893.07	
Pasivo No Circulante	0.00	0.00
Cuentas por Pagar a Largo Plazo		
Documentos por Pagar a Largo Plazo		
Deuda Pública a Largo Plazo		
Pasivos Diferidos a Largo Plazo		
Fondos y Bienes de Terceros en Garantía y/o en Administración a Largo Plazo		
Provisiones a Largo Plazo		
HACIENDA PÚBLICA/PATRIMONIO	3,780,424.08	4,686,324.04
Hacienda Pública/Patrimonio Contribuido	0.00	0.00
Aportaciones		
Donaciones de Capital		
Actualización de la Hacienda Pública/Patrimonio		
Hacienda Pública/Patrimonio Generado	3,780,424.08	4,686,324.04
Resultados del Ejercicio (Ahorro/ Desahorro)	3,780,424.08	
Resultados de Ejercicios Anteriores		4,686,324.04
Revalúos		
Reservas		
Rectificaciones de Resultados de Ejercicios Anteriores		
Excesos o Insuficiencia en la Actualización de la Hacienda Pública/Patrimonio	0.00	0.00
Resultado por Posición Monetaria		
Resultado por Tenencia de Activos no Monetarios		

Bajo protesta de decir verdad declaramos que los Estados Financieros y sus Notas, son razonablemente correctos y son responsabilidad del emisor

Lic. Salvador Raúl González Valenzuela
Rector

LCP Servando Sánchez Carrizoza
Director Administración y Finanzas



Estado de Flujos de Efectivo

Al 31 de Diciembre de 2020

CUENTA PÚBLICA : 2020

Concepto	2020	2019
Flujos de Efectivo de las Actividades de Operación		
Origen	43,474,324.55	38,866,441.01
Impuestos		
Cuotas y Aportaciones de Seguridad Social		
Contribuciones de mejoras		
Derechos		
Productos		
Aprovechamientos	89,666.42	
Ingresos por Venta de Bienes y Prestación de Servicios	4,808,915.07	5,435,882.62
Participaciones, Aportaciones, Convenios, Incentivos Derivados de la Colaboración Fiscal y Fondos Distintos de Aportaciones		
Transferencias, Asignaciones, Subsidios y Subvenciones, y Pensiones y Jubilaciones	38,383,543.82	33,430,558.39
Otros Orígenes de Operación	192,199.24	
Aplicación	36,175,887.96	37,996,272.42
Servicios Personales	28,122,961.74	23,624,420.96
Materiales y Suministros	1,222,256.76	2,534,281.48
Servicios Generales	6,800,669.46	8,293,886.59
Transferencias Internas y Asignaciones al Sector Público		
Transferencias al resto del Sector Público		
Subsidios y Subvenciones	30,000.00	
Ayudas Sociales		
Pensionamientos y Jubilaciones		
Transferencias a Fideicomisos, Mandatos y Contratos Análogos		
Transferencias a la Seguridad Social		
Donativos		
Transferencias al Exterior		
Participaciones		
Aportaciones		
Convenios		
Otras Aplicaciones de Operación	0.00	3,543,683.39
Flujos Netos de Efectivo por Actividades de Operación	7,298,436.59	870,168.59
Flujos de Efectivo de las Actividades de Inversión		
Origen	0.00	2,856,615.11
Bienes Inmuebles, Infraestructura y Construcciones en Proceso		2,856,615.11
Bienes Muebles		
Otros Orígenes de Inversión		
Aplicación	3,094,308.42	3,000,359.77
Bienes Inmuebles, Infraestructura y Construcciones en Proceso	900,603.82	1,198,233.13
Bienes Muebles	2,038,684.79	1,586,349.94
Otras Aplicaciones de Inversión	155,019.81	215,776.70
Flujos Netos de Efectivo por Actividades de Inversión	-3,094,308.42	-143,744.66
Flujo de Efectivo de las Actividades de Financiamiento		
Origen	0.00	0.00
Endeudamiento Neto	0.00	0.00
Interno	0.00	0.00
Externo	0.00	0.00
Otros Orígenes de Financiamiento	0.00	0.00
Aplicación	0.00	0.00
Servicios de la Deuda	0.00	0.00
Interno		
Externo		
Otras Aplicaciones de Financiamiento		
Flujos netos de Efectivo por Actividades de Financiamiento	0.00	0.00
Incremento/Disminución Neta en el Efectivo y Equivalentes al Efectivo	4,204,128.17	726,423.93
Efectivo y Equivalentes al Efectivo al Inicio del Ejercicio	9,220,293.08	8,493,869.15
Efectivo y Equivalentes al Efectivo al Final del Ejercicio	13,424,421.25	9,220,293.08

Bajo protesta de decir verdad declaramos que los Estados Financieros y sus Notas, son razonablemente correctos y son responsabilidad del emisor

Estado Analítico del Activo

Del 01 de Enero al 31 de Diciembre de 2020


CUENTA PÚBLICA : 2020

Concepto	Saldo Inicial 1	Cargos del Periodo 2	Abonos del Periodo 3	Saldo Final 4 (1+2-3)	Variación del Periodo (4-1)
ACTIVO	125,072,159.01	141,667,560.37	142,006,454.40	124,733,264.98	-338,894.03
Activo Circulante	9,254,193.08	135,574,208.73	131,386,860.56	13,441,541.25	4,187,348.17
Efectivo y Equivalentes	9,220,293.08	91,908,935.11	87,704,806.94	13,424,421.25	4,204,128.17
Derechos a Recibir Efectivo o Equivalentes	33,900.00	43,665,273.62	43,682,053.62	17,120.00	-16,780.00
Derechos a Recibir Bienes o Servicios				0.00	0.00
Inventarios				0.00	0.00
Almacenes				0.00	0.00
Estimación por Pérdida o Deterioro de Activos Circulantes				0.00	0.00
Otros Activos Circulantes				0.00	0.00
Activo No Circulante	115,817,965.93	6,093,351.64	10,619,593.84	111,291,723.73	-4,526,242.20
Inversiones Financieras a Largo Plazo				0.00	0.00
Derechos a Recibir Efectivo o Equivalentes a Largo Plazo				0.00	0.00
Bienes Inmuebles, Infraestructura y Construcciones en Proceso	105,422,472.94	1,801,207.64	900,603.82	106,323,076.76	900,603.82
Bienes Muebles	38,582,364.46	4,052,079.58	2,081,265.41	40,553,178.63	1,970,814.17
Activos Intangibles	1,530,008.69	240,064.42	71,704.61	1,698,368.50	168,359.81
Depreciación, Deterioro y Amortización Acumulada de Bienes	-29,716,880.16		7,566,020.00	-37,282,900.16	-7,566,020.00
Activos Diferidos				0.00	0.00
Estimación por Pérdida o Deterioro de Activos no Circulantes				0.00	0.00
Otros Activos no Circulantes				0.00	0.00

Bajo protesta de decir verdad declaramos que los Estados Financieros y sus Notas, son razonablemente correctos y son responsabilidad del emisor


Lic. Salvador Raul Gonzalez Valenzuela
Rector




LCP Servando Sanchez Carrizoza
Director Administración y Finanzas

UNIVERSIDAD TECNOLÓGICA DE SAN LUIS RIO COLORADO

CPCA-I-08

Estado Analítico de la Deuda y Otros Pasivos


Del 01 de Enero al 31 de Diciembre de 2020

CUENTA PÚBLICA : 2020

DENOMINACIÓN DE LAS DEUDAS	MONEDA DE CONTRATACIÓN	INSTITUCIÓN O PAÍS ACREEDOR	SALDO INICIAL DEL PERIODO	SALDO FINAL DEL PERIODO
DEUDA PÚBLICA				
Corto Plazo				
Deuda Interna			0.00	0.00
Instituciones de Crédito			0.00	0.00
Títulos y Valores				
Arrendamientos Financieros				
Deuda Externa			0.00	0.00
Organismos Financieros Internacionales			0.00	
Deuda Bilateral				
Títulos y Valores				
Arrendamientos Financieros				
<i>Subtotal Corto Plazo</i>			0.00	0.00
Largo Plazo				
Deuda Interna			0.00	0.00
Instituciones de Crédito				
Títulos y Valores				
Arrendamientos Financieros				
Deuda Externa			0.00	0.00
Organismos Financieros Internacionales				
Deuda Bilateral				
Títulos y Valores				
Arrendamientos Financieros				
<i>Subtotal Largo Plazo</i>			0.00	0.00
Otros Pasivos			249,895.54	816,901.47
Total Deuda y Otros Pasivos			249,895.54	816,901.47

Bajo protesta de decir verdad declaramos que los Estados Financieros y sus Notas, son razonablemente correctos y son responsabilidad del emisor


 Lic. Salvador Raul González Valenzuela
 Rector


 LCP Servando Sanchez Carrizoza
 Director Administración y Finanzas

UNIVERSIDAD TECNOLÓGICA DE SAN LUIS RIO COLORADO
Informe Analítico de la Deuda Pública y Otros Pasivos - LDF

CPCA-I-09

Del 01 de Enero al 31 de Diciembre de 2020

CUENTA PÚBLICA : 2020

(PESOS)

Denominación de la Deuda Pública y Otros Pasivos (c)	Saldo al 31 de diciembre de 2019(c)	Disposiciones del Periodo (e)	Amortizaciones del Periodo (f)	Revaluaciones, Reclasificaciones y Otros Ajustes (g)	Saldo Final del Periodo (h) h=c+e-f+g	Pago de Intereses del Periodo (i)	Pago de Comisiones y demás costos asociados durante el Periodo (j)
1. Deuda Pública (1=A+B)							
A. Corto Plazo (A=a1+a2+a3)							
a1) Instituciones de Crédito							
a2) Títulos y Valores							
a3) Arrendamientos Financieros							
B. Largo Plazo (B=b1+b2+b3)							
b1) Instituciones de Crédito							
b2) Títulos y Valores							
b3) Arrendamientos Financieros							
2. Otros Pasivos	249,895.54				816,901.47		
3. Total de la Deuda Pública y Otros Pasivos (3=1+2)	249,895.54				816,901.47		
4. Deuda Contingente 1 (Informativo)							
A. Deuda Contingente 1							
B. Deuda Contingente 2							
C. Deuda Contingente XX							
5. Valor de Instrumentos Bono Cupón Cero 2 (Informativo)							
A. Instrumento Bono Cupón Cero 1							
B. Instrumento Bono Cupón Cero 2							
C. Instrumento Bono Cupón Cero XX							

Se refiere a cualquier financiamiento sin fuente o garantía de pago definida, que sea asumida de manera solidaria o subsidiaria por las Entidades Federativas con sus Municipios, organismos descentralizados y empresas de participación estatal mayoritaria y fideicomisos, locales o municipales, y por los Municipios con sus respectivos organismos descentralizados y empresas de participación municipal mayoritaria.

Se refiere al valor del Bono Cupón Cero que respalda el pago de los créditos asociados al mismo (Activo).

Obligaciones a Corto Plazo (k)	Monto Contratado (l)	Plazo Pactado (m)	Tasa de Interés (n)	Comisiones y Costos Relacionados (o)	Tasa Efectiva (p)
6. Obligaciones a Corto Plazo (Informativo)					
A. Crédito 1					
B. Crédito 2					
C. Crédito XX					

Lic. Salvador Raj González Valenzuela
 Rector

LCP Servando Sánchez Carrizoza
 Director Administración y Finanzas




UNIVERSIDAD TECNOLÓGICA DE SAN LUIS RIO COLORADO
Informe Analítico de Obligaciones Diferentes de Financiamientos – LDF

Del 01 de Enero al 31 de Diciembre de 2020
(PESOS)

CUENTA PÚBLICA : 2020

Denominación de las Obligaciones Diferentes de Financiamiento (c)	Fecha del Contrato (d)	Fecha de inicio de operación del proyecto (e)	Fecha de vencimiento (f)	Monto de la inversión pactado (g)	Plazo pactado (h)	Monto promedio mensual del pago de la contraprestación (i)	Monto promedio mensual del pago de la contraprestación correspondiente al pago de inversión (j)	Monto pagado de la inversión al XX de XXXXXX de 2020 (k)	Monto pagado de la inversión actualizado al XX de XXXXXX de 2020 (l)	Saldo pendiente por pagar de la inversión al XX de XXXXXX de 2020 (m) = g - l
A. Asociaciones Público Privadas (APP's) (A=a+b+c+d) a) APP 1 b) APP 2 c) APP 3 d) APP XX										
B. Otros Instrumentos (B=a+b+c+d) a) Otro Instrumento 1 b) Otro Instrumento 2 c) Otro Instrumento 3 d) Otro Instrumento XX										
C. Total de Obligaciones Diferentes de Financiamiento (C=A+B)										


Lic. Salvador Raul Gonzalez Valenzuela
Rector



LCP Servando Sanchez Carrizoza
Director Administración y Finanzas

UNIVERSIDAD TECNOLÓGICA DE SAN LUIS RÍO COLORADO
Informe sobre Pasivos Contingentes
Al 31 de Diciembre de 2020

CPCA-I-11

CUENTA PÚBLICA : 2020

A Corto Plazo

A Mediano Plazo

INFORME SOBRE PASIVOS CONTINGENTES: Informar las obligaciones que tienen su origen en

hechos específicos e independientes del pasado que en el futuro pueden ocurrir o no, y de


acuerdo con lo que acontezca, desaparecen o se convierten en pasivos reales por ejemplo,

juicios, garantías, avales, costos de planes de pensiones, jubilaciones, etc.

A Largo Plazo

Bajo protesta de decir verdad declaramos que los Estados Financieros y sus Notas, son razonablemente correctos y son responsabilidad del emisor


Lic. Salvador Rayl. González Valenzuela
Rector


LCP Servando Sánchez Carrizoza
Director Administración y Finanzas


UTELRC
Universidad Tecnológica
de San Luis Río Colorado

SISTEMA ESTATAL DE EVALUACIÓN
NOTAS A LOS ESTADOS FINANCIEROS
UNIVERSIDAD TECNOLÓGICA DE SAN LUIS RIO COLORADO
AL 31 DE DICIEMBRE DEL 2020

CUENTA PUBLICA 2020

NOTAS A LOS ESTADOS FINANCIEROS

Con el propósito de dar cumplimiento a los artículos 46 y 49 de la Ley General de Contabilidad Gubernamental, los entes públicos deberán acompañar notas a los estados financieros cuyos rubros así lo requieran teniendo presente los postulados de revelación suficiente e importancia relativa con la finalidad, que la información sea de mayor utilidad para los usuarios

NOTAS DE DESGLOSE

A) Estado de Situación Financiera

ACTIVO

1.-Efectivo y Equivalentes

El siguiente rubro se integra de la información contable del mes de Diciembre 2020. El saldo que refleja la cuenta de Efectivo y Equivalente corresponde a los siguientes conceptos.

NOMBRE DE LA CUENTA	CONCEPTO	DICIEMBRE 2019	DICIEMBRE 2020
Fondo Fijo de Caja		\$10,540.00	\$12,850.00
Bancos/Tesorería:			
Banamex MN 7009/4792353 PRODEP	Recurso Federal (PRODEP)	\$251,243.77	\$0.00
Santander MN 18-00010697-0	Recurso Federal	\$77,745.70	\$999,919.18
Santander MN 18-00010699-8	Recursos Estatales	\$574,642.56	\$0.00
Santander MN 22-00057971-3	Ingresos Propios	\$68,521.72	\$103,852.10
Santander MN 22-00057969-8	Ingresos Propios Cursos	\$219,178.22	\$65,282.79
Santander MN 18-00012484-7	Proyecto Mezquite	\$20,446.64	\$0.00
Santander MN 18-00012545-8	PFCE	\$409,036.00	\$0.00
Santander MN 22-00057973-0	Fondo de Contingencia 2015	\$6,570.79	\$6,570.79
Santander MN 65-50620670-0	Ing. Prop. Referenciados	\$168,432.16	\$3,186,811.33
Santander MN 18-00005868-6	FAMES	\$977.89	\$977.89
Santander MN 18-00012942-9	Recurso Federal (PRODEP)	\$30,000.00	\$248,831.56
Santander MN 18-00010693-1	Recursos Federales	\$0.00	\$357,471.21
Santander MN 18-00010694-5	Recursos Estatales	\$0.00	\$1,296,800.78
Santander MN 18-00007118-8	Inversión 2017-2018	\$4,047.45	\$4,047.45
Santander MN 65-50607416-4	Fondo Contingencia 2016	\$3,760,325.01	\$3,759,880.88
Santander MN 22-00057978-9	Fondo Cont. Previsión Social	\$3,618,585.17	\$3,381,125.29
Total de Efectivo e Inversiones		\$9,220,293.08	\$13,424,421.25

**SISTEMA ESTATAL DE EVALUACIÓN
NOTAS A LOS ESTADOS FINANCIEROS
UNIVERSIDAD TECNOLÓGICA DE SAN LUIS RÍO COLORADO
AL 31 DE DICIEMBRE DEL 2020**

CUENTA PÚBLICA 2020

2.- Derechos a recibir efectivo y equivalentes y bienes o servicios a recibir

Derechos a recibir efectivo y equivalentes

CONCEPTO	DICIEMBRE 2019	DICIEMBRE 2020
Deudores Diversos por Cobrar a Corto Plazo	\$1,021,850.13	\$17,120.00
Contribuciones por recuperar a Corto Plazo	0.00	0.00

Nota: Se hizo una provisión por \$987,950.13 en el mes de diciembre por concepto de Seguridad Social

3.-Bienes Disponibles para su Transformación o Consumo (inventarios)

NO APLICA PARA ESTE ORGANISMO

4.- Inversiones Financieras

NO SE CUENTA CON INVERSIONES FINANCIERAS

5.- Bienes Muebles, Inmuebles e Intangibles

CONCEPTO	DEPRECIACION %	ESTADO DE LOS ACTIVOS	DICIEMBRE 2020	SALDO ACTIVOS 2020	SALDO ACTIVOS 2019
BIENES MUEBLES				\$ 40,553,178.63	\$ 38,582,364.46
Mobiliario y Equipo de Administración	10%	Bueno		21,643,440.60	20,941,576.43
Mobiliario y Equipo para Escuelas, Laboratorios y Talleres	10%	Bueno		13,167,394.72	13,155,444.72
Mobiliario y Equipo Educativo y Recreativo	33%	Bueno		1,666,056.57	1,666,056.57
Vehículos y Equipo de Transporte	20%	Bueno		3,965,355.20	2,708,355.20
Maquinaria, Otros Equipos y Herramientas	10%	Bueno		110,931.54	110,931.54
ACTIVOS INTANGIBLES				\$ 1,698,368.50	\$ 1,530,008.69
Software	33%	Bueno	71,704.61	1,698,368.50	1,530,008.69
BIENES INMUEBLES, INFRAESTRUCTURA Y					
CONSTRUCCIONES EN PROCESO				\$ 106,323,076.76	\$ 105,422,472.94
Terrenos	0%	Bueno		21,606,349.07	21,606,349.07
Edificios	3%	Bueno		68,521,666.99	68,521,666.99
Infraestructura	4%	Bueno	635,534.31	16,195,060.70	15,294,456.88
Construcciones en Proceso de Bienes Propios	4%	Bueno		0.00	0.00
(-) Depreciaciones Acumuladas				-37,282,900.16	-29,716,880.16

SISTEMA ESTATAL DE EVALUACIÓN
NOTAS A LOS ESTADOS FINANCIEROS
UNIVERSIDAD TECNOLÓGICA DE SAN LUIS RÍO COLORADO
AL 31 DE DICIEMBRE DEL 2020

CUENTA PUBLICA 2020

Se han contratado pólizas de seguros para los siguientes Activos.

NUMERO	AUTO	SERIE	COMPAÑIA	NO. DE PÓLIZA	VIGENCIA		STATUS
					INICIAL	TERMINA	
01	TOYOTA HIGHLANDER	5TDZK3EH6CS059864	Qualitas Cia. Seguros	2250021522	20/05/2020	20/05/2021	POLIZA RENOVADA
02	NISSAN URVAN 15 PAS	JN21AE56S2CX016470	Qualitas Cia. Seguros	2250023227	21/08/2020	21/08/2021	POLIZA RENOVADA
03	NISSAN PICK UPS	3N6DD23T6CK029892	Qualitas Cia. Seguros	2250021523	20/05/2020	20/05/2021	POLIZA RENOVADA
04	TOYOTA HIACER	JTFSX23P4D6129765	Qualitas Cia. Seguros	2250023224	21/08/2020	21/08/2021	POLIZA RENOVADA
05	TOYOTA HIGHLANDER	5TDZK3EH1CS083747	Qualitas Cia. Seguros	2250023226	21/08/2020	21/08/2021	POLIZA RENOVADA
06	NISSAN TSURU	3N1EB31S7EK306196	HDI Seguros	7-127413	17/04/2015	17/04/2016	POLIZA CANCELADA POR BAJA
07	CAMION BLUE BIRD	1BAKCCA26F236673	Qualitas Cia. Seguros	7-138437	26/02/2020	26/02/2021	POLIZA RENOVADA
08	NISSAN SENTRA	3N1AB7ADXGL624820	Qualitas Cia. Seguros	110264512901	25/09/2020	25/09/2021	POLIZA RENOVADA
09	NISSAN SENTRA	3N1AB7AD0GL626754	Qualitas Cia. Seguros	110271512801	04/12/2020	04/12/2021	POLIZA RENOVADA
10	CAMIONETA MERCEDES BENZ	WD3YF4A98LP175348	Qualitas Cia. Seguros	2250023225	21/08/2020	21/08/2021	POLIZA RENOVADA

6.- Estimaciones y Deterioros

NO APLICA PARA ESTE ORGANISMO

7.- Otros Activos

NO APLICA PARA ESTE ORGANISMO

**SISTEMA ESTATAL DE EVALUACIÓN
NOTAS A LOS ESTADOS FINANCIEROS
UNIVERSIDAD TECNOLÓGICA DE SAN LUIS RIO COLORADO
AL 31 DE DICIEMBRE DEL 2020**

CUENTA PUBLICA 2020

Pasivo

1.-Cuentas y Documentos por Pagar.

Es la provisión de los impuestos sobre la renta y obligaciones consolidadas que se conforman por los importes retenidos al personal directivo, administrativo y docente por las remuneraciones por un trabajo personal subordinado previsto en el Título IV, Capítulo I, Artículo 110, Fracción I, de la Ley del Impuesto Sobre la Renta, así como por el importes retenidos a personas físicas independientes.

CONCEPTO	DICIEMBRE 2019	DICIEMBRE 2020
Retenciones y Contribuciones por pagar	-02	18,379.72
Otros Pasivos a Corto Plazo	1,153,977.45	798,521.75

Nota:

El renglón de Otros Pasivos a Corto Plazo se modificó ya que hubo que hacer una provisión en el renglón de Seguros de Responsabilidad Patrimonial (Partida 34401) con fecha 31 de diciembre del 2020, esta modificación se tuvo que hacer el día de ayer 01 de Marzo del 2021, por lo que habrá diferencia en este renglón con la información presentada en el 4to trimestre del 2020, a continuación manifestamos de forma detallada la justificación del porque tuvimos que mover nuestra cuenta pública 2020:

Con fecha 4 de enero se envió por parte de la compañía de seguros (ejecutivo de ventas de seguros) la Póliza de Seguro de Daños No. T022492414 al correo electrónico compras@utslrc.edu.mx, considerándose una notificación para el pago, el cual se procedió a dar trámite por el departamento de compras, como en la póliza decía que la vigencia iniciaba en diciembre, se notificó al agente de ventas de esta situación y nos seguro que la facturación sería con fecha de enero posterior al pago y por experiencia en los otros pagos que se generaba el pago y la factura se emitía en automático al corroborar el depósito con la referencia de la póliza, por tanto se confió en la veracidad de la información que se recibió por parte del agente de ventas de seguros, y se procedió a llevar a cabo el trámite para su pago, posterior al pago, nos envió el complemento de pago que apareció con fecha de enero pero no la factura al percatarnos que no era la factura se le solicito en varias ocasiones hasta que nos la hizo llegar días posteriores a la petición, donde nos percatamos que la fecha de la factura era el día 18 de diciembre, siendo esto contradictorio con lo acordado telefónicamente, con el agente de ventas de seguros, la cual se llevó a cabo antes de pagarlo, para cerciorarnos de no incumplir con los lineamientos, situación la cual nos afecta por los lineamientos con los cuales se rige nuestra contabilidad gubernamental, por tanto, se solicitó asesoría para corregir de la mejor manera y no caer en un incumplimiento ya que se considera que en realidad no se actuó con dolo o mala fe, simplemente fue un error por parte de la compañía de seguros la cual no nos informó que la factura ya estaba generada con fecha de diciembre, a lo contrario nos ocultó esta información, de igual manera, sin pensar que se pudiera incurrir en alguna falta, por tanto se busca corregir a tiempo este movimiento y no afectar los presupuestos del año 2020 y 2021

**SISTEMA ESTATAL DE EVALUACIÓN
NOTAS A LOS ESTADOS FINANCIEROS
UNIVERSIDAD TECNOLÓGICA DE SAN LUIS RÍO COLORADO
AL 31 DE DICIEMBRE DEL 2020**

CUENTA PUBLICA 2020

B) Estado de Actividades

Ingresos de Gestión

1.- Ingresos

RECURSOS	DICIEMBRE 2019	DICIEMBRE 2020
Ingresos Federales	18,526,014.84	18,494,481.00
Ingresos Estatales	14,418,499.63	17,731,654.50
Ingresos Propios	5,309,841.43	4,808,904.00

2.- Otros Ingresos

Son los Ingresos Bancarios y el rubro es el siguiente:

INGRESOS BANCARIOS	DICIEMBRE 2019	DICIEMBRE 2020
Intereses Ganados	142,797.34	89,666.42

Gastos y Otras Pérdidas:

Nota: el saldo que arroja esta cuenta son los gastos financieros.

C) NOTAS AL ESTADO DE VARIACION EN LA HACIENDA PUBLICA.

No se cuenta al momento de este informe con variación o modificación al patrimonio.

D) ESTADO DE FLUJO DE EFECTIVO

1.- Efectivo y equivalentes

El análisis de los saldos inicial y final que figuran en la última parte del Estado de Flujo de Efectivo en la cuenta de efectivo y equivalentes es como sigue:

Efectivo en Bancos-Tesoreria	12,850.00
Efectivo en Bancos-Dependencias	13,411,571.25
Inversiones Temporales (hasta 3 meses)	0.00
Fondos con afectacion especifica	0.00
Depositos de fondos a terceros	0.00
Total Efectivo y Equivalentes	13,424,421.25

**SISTEMA ESTATAL DE EVALUACIÓN
NOTAS A LOS ESTADOS FINANCIEROS
UNIVERSIDAD TECNOLÓGICA DE SAN LUIS RÍO COLORADO
AL 31 DE DICIEMBRE DEL 2020**

CUENTA PUBLICA 2020

2.- Conciliación de Ingresos y Egresos Presupuestarios

1.-TOTAL DE INGRESOS PRESUPUESTARIOS	43,282,125.31
2. MÁS INGRESOS CONTABLES NO PRESUPUESTARIOS	0.00
INGRESOS FINANCIEROS	0.00
OTROS INGRESOS CONTABLES NO PRESUPUESTARIOS	0.00
3. MENOS INGRESOS PRESUPUESTARIOS NO CONTALES	0
4. TOTAL DE INGRESOS CONTABLES	43,282,125.31

1.-TOTAL DE EGRESOS PRESUPUESTARIOS	39,270,196.38
2. MENOS EGRESOS PRESUPUESTARIOS NO CONTABLES	3,094,308.42
MOBILIARIO Y EQUIPO DE ADMINISTRACION	781,684.79
MOBILIARIO Y EQUIPO EDUCACIONAL Y RECREATIVO	
EQUIPO E INSTRUMENTAL MEDICO Y DE LABORATORIO	
VEHÍCULOS Y EQUIPO DE TRANSPORTE	1,257,000.00
MAQUINARIA, OTROS EQUIPOS Y HERRAMIENTAS	
BIENES INMUEBLES	
ACTIVOS INTANGIBLES	155,019.81
OBRA PUBLICA EN BIENES PROPIOS	900,603.82
OTROS EGRESOS PRESUPUESTARIOS NO CONTABLES	
3. MÁS GASTOS CONTABLES NO PRESUPUESTARIOS	7,591,366.10
ESTIMACIONES, DEPRECIACIONES, DETERIOROS, OBSOLESCENCIA Y AMORTIZACIONES	7,566,020.00
OTROS GASTOS	25,346.10
OTROS GASTOS CONTABLES NO PRESUPUESTARIOS	
4. TOTAL DE GASTOS CONTABLES	43,767,254.06

**SISTEMA ESTATAL DE EVALUACIÓN
NOTAS A LOS ESTADOS FINANCIEROS
UNIVERSIDAD TECNOLÓGICA DE SAN LUIS RIO COLORADO
AL 31 DE DICIEMBRE DEL 2020**

CUENTA PUBLICA 2020

NOTAS DE MEMORIA (CUENTAS DE ORDEN)

CUENTAS DE ORDEN CONTABLES:

NO APLICAN PARA ESTE ORGANISMO

CUENTAS DE ORDEN PRESUPUESTARIAS:

# CUENTA	CONCEPTO	D	H
8110	LEY DE INGRESOS ESTIMADA	41,908,314.88	0.00
8120	LEY DE INGRESOS POR EJECUTAR	0.00	1,586,576.15
8130	MODIFICACIONES A LA LEY DE INGRESOS ESTIMADA	2,960,386.58	0.00
8140	LEY DE INGRESOS DEVENGADA	0.00	0.00
8150	LEY DE INGRESOS RECAUDADA	0.00	43,282,125.31
8210	PRESUPUESTO DE EGRESOS APROBADO	0.00	41,908,314.89
8220	PRESUPUESTO DE EGRESOS POR EJERCER	5,692,816.05	0.00
8230	MODIFICACIONES AL PRESUPUESTO DE EGRESOS	0.00	3,053,937.50
8240	PRESUPUESTO DE EGRESOS COMPROMETIDO	-760.04	0.00
8250	PRESUPUESTO DE EGRESOS DEVENGADO	0.00	0.00
8260	PRESUPUESTO DE EGRESOS EJERCIDO	0.00	0.00
8270	PRESUPUESTO DE EGRESOS PAGADO	39,270,196.38	0.00

NOTAS DE GESTIÓN ADMINISTRATIVA

HISTORIA

El Subsistema de Universidades Tecnológicas, es educación pública dependiente de la SEP, específicamente de la Subsecretaría de Educación Superior a través de la Coordinación de Universidades Tecnológicas y fue creado en 1991, con la finalidad de ampliar y diversificar la oferta educativa tecnológica superior en México, basándose en un modelo académico de Francia, y en la Clasificación Internacional Normalizada de la Educación, para ofrecer al sector productivo Técnicos Superiores con mayor preparación académica y con un perfil más orientado a la práctica que la teoría, que cubra y fortalezca el eslabón entre el nivel directivo y el operativo dentro de las industrias y empresas, a partir de 2009 se ofrece educación con obtención de dos grados, Técnico Superior Universitario (2 años y 4 meses) e Ingeniero (1 año 8 Meses adicional).

**SISTEMA ESTATAL DE EVALUACIÓN
NOTAS A LOS ESTADOS FINANCIEROS
UNIVERSIDAD TECNOLÓGICA DE SAN LUIS RÍO COLORADO
AL 31 DE DICIEMBRE DEL 2020**

CUENTA PÚBLICA 2020

Actualmente están 113 universidades tecnológicas distribuidas en 28 estados de la república, encontrándose 7 en el estado de Sonora, Hermosillo, Nogales, Sur de Sonora, Etchojoa, Puerto Peñasco, San Luis Río Colorado y Guaymas.

La Universidad Tecnológica de San Luis Río Colorado (UTSLRC) se creó el 1 de septiembre del 2010, con una matrícula de 96 estudiantes inscritos en tres carreras del grado de Técnico Superior Universitario: Mantenimiento área industrial, Mecatrónica área de automatización y Procesos alimentarios, siendo la primera universidad en ofrecer las dos últimas en la ciudad. Desde entonces su objetivo ha sido formar profesionales del nivel de Técnico Superior Universitario ofreciendo la oportunidad de continuar sus estudios de Ingeniería con una duración de 1 año 8 meses adicionales.

El tiempo de estudios se basa en un 70% de tiempo en prácticas de laboratorios/talleres o en empresas y un 30% en teoría, incluyendo 80% de asignaturas comunes en todo el subsistema y el 20% de las restantes, son acordes con las necesidades del sector productivo de la región, asegurándose de que la educación que se imparta; sea integral, para hacer posible el desarrollo de las aptitudes y capacidades de los alumnos, facilitando con esto su auto comprensión y ubicación sociocultural. Con dicha distribución del tiempo de estudio los Técnicos Superiores Universitarios que egresen tendrán las características de "Ser", "Saber" y "Saber hacer".

Desde el cero hasta el sexto cuatrimestre, los alumnos combinan en el aula, los talleres, y los laboratorios con actividades relacionadas con el sector empresarial, como las visitas de inducción, las visitas específicas y las estadías profesionales, con las que culmina el sexto cuatrimestre. Es aquí cuando los estudiantes se integran a los núcleos productivos, donde desarrollan proyectos supervisados tanto por la Universidad como por las empresas.

El Técnico Superior Universitario podrá combinar la formación básica de la Educación Superior en sus grados concurrentes, con funciones de gestión productiva, comercial, fiscal, administrativa y supervisión dentro de su nivel de competencia.

A. Aspectos Cualitativos

Sección 1. Descripción Institucional.

1. Carreras que ofrece:

TSU en Mecatrónica Área de Automatización

TSU en Mantenimiento Área Industrial

TSU en Procesos Alimentarios

TSU en Tecnologías de la Información y Comunicación

TSU en Desarrollo de Negocios Área de Mercadotecnia

TSU en Operaciones Comerciales Internacionales Área Clasificación Arancelaria y Despacho Aduanero

Ing. en Mecatrónica

Ing. en Electromecánica Industrial

Ing. en Procesos Bioalimentarios

**SISTEMA ESTATAL DE EVALUACIÓN
NOTAS A LOS ESTADOS FINANCIEROS
UNIVERSIDAD TECNOLÓGICA DE SAN LUIS RÍO COLORADO
AL 31 DE DICIEMBRE DEL 2020**

CUENTA PUBLICA 2020

Ing. en Tecnologías de la Información y Comunicación

Ing. en Desarrollo e Innovación Empresarial

Ing. en Logística Internacional

2. Misión, visión y valores.

Misión Institucional

La Universidad Tecnológica de San Luis Río Colorado, es una institución educativa de nivel superior que forma integralmente personas con calidad profesional, contribuyendo con desarrollo social, tecnológico y económico de la región y del país, ofreciendo un modelo educativo innovador y pertinente de éxito, que propicia el desarrollo del capital humano, con habilidades intelectuales y morales que permite la vinculación con el sector productivo.

Visión Institucional

Ser la institución educativa con mayor crecimiento sostenido en el noroeste del país, debido a la vigencia y actualización de sus planes y programas, satisfaciendo plenamente las necesidades de los sectores productivos, a través de un sistema de vinculación permanente.

Lograr el reconocimiento como la universidad de mayor impacto en región e identificada como una institución de educación superior innovadora, competitiva, comprometida con el desarrollo social y el cuidado y protección del medio ambiente, alcanzando con ello ser la primera opción tanto para realizar estudios de nivel superior, como para proveer el personal técnico y profesional competente solicitado por las empresas regionales.

Valores hacia el ser humano

- Solidaridad
- Superación
- Compromiso institucional
- Ética
- Comunicación efectiva
- Calidad
- Calidad en los procesos
- Trabajo en equipo
- Liderazgo
- Responsabilidad
- Respeto

Valores hacia la sociedad

- Transparencia
- Espíritu de servicio
- Compromiso con la comunidad

**SISTEMA ESTATAL DE EVALUACIÓN
NOTAS A LOS ESTADOS FINANCIEROS
UNIVERSIDAD TECNOLÓGICA DE SAN LUIS RÍO COLORADO
AL 31 DE DICIEMBRE DEL 2020**

CUENTA PÚBLICA 2020

- Cuidado del medio ambiente
- Rendición de cuentas

Objetivo Social:

Brindar una educación de excelencia académica, buscando de manera permanente la formación de los estudiantes en las áreas del Saber, Saber Hacer y Saber Ser, logrando con ello personas aptas y competentes, no solo en áreas profesionales, sino también las humanas, que permitan la rápida inclusión de los egresados al campo laboral.

Objetivos Institucionales

1. Ofrecer a los estudiantes que hayan terminado la Educación Media Superior una formación intensiva que les permita incorporarse, en corto tiempo, al trabajo productivo o continuar estudios de especialización.
2. Impartir estudios de calidad y de formación polivalentes que permitan al egresado desempeñarse profesionalmente en una amplia gama de actividades productivas.
3. Combinar los estudios en el aula, taller y laboratorio, con prácticas y estadías en la planta productiva de bienes y servicios.
4. Impulsar las aptitudes, conocimientos y habilidades del estudiante para que pueda desempeñarse profesionalmente en el mercado laboral, prestar sus servicios libremente o instalar su propia empresa.
5. Formar profesionales de alto desempeño, conscientes de su contexto histórico y de los valores humanos, con una actitud de mejora continua, de liderazgo e iniciativa.
6. Proporcionar el desarrollo integral de sus alumnos y la sociedad con calidad, pertinencia, flexibilidad, polivalencia e intensidad.

3. Modelo BIS

La Universidad Tecnológica de San Luis Río Colorado ha adoptado el Modelo de Universidad Bilingüe, Internacional y Sustentable donde los alumnos deben de cursar un primer cuatrimestre de inmersión intensiva en el idioma inglés dado que a lo largo de su carrera los cursos son ofrecidos en

**SISTEMA ESTATAL DE EVALUACIÓN
NOTAS A LOS ESTADOS FINANCIEROS
UNIVERSIDAD TECNOLÓGICA DE SAN LUIS RÍO COLORADO
AL 31 DE DICIEMBRE DEL 2020**

CUENTA PUBLICA 2020

este idioma. La internacionalización implica la colaboración con Instituciones de Educación Superior en E.U.A. y Canadá, con los cuales se tiene programas de movilidad Estudiantil y Docente. La Universidad adopta la sustentabilidad como uno de sus ejes rectores, promoviendo la interacción armónica de los estudiantes con su medio ambiente y la sociedad.

BASES DE PREPARACIÓN DE ESTADOS FINANCIEROS

Los Estados Financieros y la información emanada de la contabilidad se sujeta a criterios de utilidad, confiabilidad, relevancia, comprensibilidad y de comparación, así como a otros atributos asociados a cada uno de ellos, como oportunidad, veracidad, representatividad, objetividad, suficiencia, posibilidad de predicción e importancia relativa, con el fin de alcanzar la modernización y armonización que la Ley General de Contabilidad Gubernamental determina.

Los registros se efectúan considerando la base acumulativa para la integración de la información presupuestaria y contable. La contabilización de las transacciones de gastos se lleva a cabo conforme a la fecha de su realización y la del ingreso se registra cuando existe jurídicamente el derecho de cobro.

El sistema facilita el reconocimiento de las operaciones de ingresos, gastos, activos, pasivos y patrimonio.

Los Estados Financieros están apegados a la Ley General de Contabilidad Gubernamental y al Manual de Contabilidad Gubernamental.

1.- Reporte Analítico del Activo

- El concepto Bancos/Tesorería/Efectivo se tuvieron variaciones entre los cargos del periodo y abonos por \$1,063,829.79 cerrando con un saldo de \$13,424,421.25 al mes de Diciembre.
- Las cuentas por cobrar tuvieron una variación por \$ 0.00 en el mes de Diciembre.
- Los deudores diversos con una variación de \$ 306,643.06 cerrando a Diciembre con saldo de \$17,120.00
- Construcciones en Proceso en bienes de dominio tuvieron una variación de \$173,214.22 al cierre del mes de Diciembre.
- Mobiliario y equipo de Administración tiene tuvo una variación de \$0.00 al cierre del mes de Diciembre.
- Mobiliario y equipo para Escuelas, Laboratorios y Talleres no tuvo variación al cierre del mes de Diciembre.
- Mobiliario y Equipo Educacional y Recreativo no sufrió variación alguna al cierre del mes de Diciembre
- Vehículos y equipo de Transporte no tuvo variación alguna en el mes de Diciembre.
- Maquinaria, Otros Equipos y Herramientas no tuvo variación alguna en el mes de Diciembre.
- Software tuvo variación de \$71,704.61 en el cierre de Diciembre.
- Depreciación acumulada de Bienes Muebles y de Bienes Inmuebles por \$557,200.00
- Amortización de Bienes Intangibles por \$ 14,180.00
- Terrenos sin variación al cierre del mes de Diciembre
- Edificios no Habitacionales sin variación al cierre del mes de Diciembre.
- Infraestructura tuvo una variación en el mes de Diciembre por \$635,534.41

2.- Fideicomisos, Mandatos y Análogos:

SISTEMA ESTATAL DE EVALUACIÓN
NOTAS A LOS ESTADOS FINANCIEROS
UNIVERSIDAD TECNOLÓGICA DE SAN LUIS RÍO COLORADO
AL 31 DE DICIEMBRE DEL 2020

CUENTA PÚBLICA 2020

NO APLICAN PARA ESTE ORGANISMO

3.- Reporte de Recaudación

FUENTE DE FINANCIAMIENTO	PRESUPUESTO AUTORIZADO	TOTAL RECAUDADO AL 31 DIC DEL 2020	AVANCE DE RECAUDACION %
Gobierno del Estado	19,872,344.00	17,731,654.50	89%
Gobierno del Federal	18,010,814.00	18,494,481.00	103%
Ingresos Propios	3,352,317.00	4,808,904.00	143%
	41,235,475.00	41,035,039.50	

Nota: Por comentario o sugerencia de parte de personal de Subsecretaría de Egresos de Secretaría de Hacienda del Estado de presentar en nuestros reportes ETCAS únicamente como Presupuesto Autorizado por el 2020 al que aparece en el DOF siendo únicamente el otorgado por el Gobierno del Estado de Sonora por \$23,224,661.00 y considerar como ampliación el presupuesto otorgado por la Federación de \$18,010,814.00, Cabe mencionar que contamos con un convenio de colaboración firmado por la SECRETARÍA DE EDUCACIÓN PÚBLICA, GOBIERNO DEL ESTADO DE SONORA Y LAS UNIVERSIDADES TECNOLÓGICAS donde acuerdan asignar por partes iguales a las Universidades (Presupuesto Federal 50% y Presupuesto Estatal 50%), recursos financieros para su operación durante el ejercicio fiscal 2020. Por lo que hacemos la aclaración de que el Presupuesto Autorizado para la Universidad Tecnológica de San Luis Río Colorado para el ejercicio 2020 es de \$41,235,475.00.

-Los ETCAS que se ven afectados con esta observación manifestada con anterioridad son II-01, II-02, II-04, II-05, II-06, II-07, II-08, II-09, II-10, II-11, II-12, II-13.

-Hago la aclaración que en los ETCAS IV-01 Y IV-02 se presentó por error involuntario el monto del Presupuesto Modificado y no el Presupuesto Original Autorizado.

-En Diciembre de 2020 hubo ampliación del Recurso Federal por \$483,667.00.

4.- Información sobre la deuda y el Reporte Analítico de la Deuda.

NO APLICAN PARA ESTE ORGANISMO

5.- Proceso de Mejora

NO APLICAN PARA ESTE ORGANISMO YA QUE NO SE CUENTA CON ORGANISMO DE CONTROL INTERNO



ETCA-I-12

**SISTEMA ESTATAL DE EVALUACIÓN
NOTAS A LOS ESTADOS FINANCIEROS
UNIVERSIDAD TECNOLÓGICA DE SAN LUIS RÍO COLORADO
AL 31 DE DICIEMBRE DEL 2020**

CUENTA PUBLICA 2020

6.- Información por Segmentos

NO APLICAN PARA ESTE ORGANISMO

7.- Eventos Posteriores al Cierre

NO APLICAN PARA ESTE ORGANISMO

8.- Partes Relacionadas

NO APLICAN PARA ESTE ORGANISMO

9.- Responsabilidad Sobre la Presentación Razonable de la Información Contable

"Bajo protesta de decir verdad declaramos que los Estados Financieros y sus notas, son razonablemente correctos y son responsabilidad del emisor".

Lic. Salvador Raúl González Valenzuela
Rector

L.C.P. Servando Sánchez Carrizoza
Director de Administración Y Finanzas



UNIVERSIDAD TECNOLÓGICA DE SAN LUIS RIO COLORADO

CPCA-II-01

Estado Analítico de Ingresos

Del 01 de Enero al 31 de Diciembre de 2020

CUENTA PÚBLICA : 2020

Rubros de Ingresos	Ingreso					Diferencia
	Estimado (1)	Ampliaciones y Reducciones (+ ó -) (2)	Modificado (3= 1 +2)	Devengado (4)	Recaudado (5)	
Impuestos	0		0			0
Cuotas y Aportaciones de Seguridad Social	0	0	0	0	0	0
Contribuciones de Mejoras	0		0			0
Derechos	0		0			0
Productos	0	89,666	89,666	89,666	89,666	89,666
Aprovechamientos	0		0			0
Ingresos por Ventas de Bienes, Prestación de Servicios y Otros Ingresos	3,352,317		3,352,317	4,809,911	4,809,911	1,457,594
Participaciones, Aportaciones, Convenios, Incentivos Derivados de la Colaboración Fiscal y Fondos Distintos de Aportaciones			0			0
Transferencias, Asignaciones, Subsidios y Subvenciones, y Pensiones y Jubilaciones	19,872,344	21,647,925	41,520,269	38,383,544	38,383,544	18,511,200
Ingresos Derivados de Financiamientos			0			0
Total	23,224,661	21,737,591	44,962,252	43,283,121	43,283,121	20,058,460
					Ingresos Excedentes	20058460.22

UNIVERSIDAD TECNOLÓGICA DE SAN LUIS RIO COLORADO

CPCA-II-01

Estado Analítico de Ingresos

Del 01 de Enero al 31 de Diciembre de 2020

CUENTA PÚBLICA : 2020

Estado Analítico de Ingresos Por Fuente de Financiamiento	Ingreso					Diferencia
	Estimado (1)	Ampliaciones y Reducciones (+ ó -) (2)	Modificado (3= 1 +2)	Devengado (4)	Recaudado (5)	
Ingresos del Poder Ejecutivo Federal o Estatal y de los Municipios	0	0	0	0	0	0
Impuestos	0	0	0	0	0	0
Cuotas y Aportaciones de Seguridad Social						
Contribuciones de Mejoras						
Derechos						
Productos ¹						
Aprovechamientos ²						
Participaciones, Aportaciones, Convenios, Incentivos Derivados de la Colaboración Fiscal y Fondos Distintos de Aportaciones						
Transferencias, Asignaciones, Subsidios y Subvenciones, y Pensiones y Jubilaciones						
Ingresos De los Entes Públicos de los Poderes Legislativo y Judicial, de los Organos Autonomos y del Sector Paraestatal o Paramunicipal, así como de las Empresas Productivas del Estado	23,224,661	21,737,591	44,962,252	43,283,121	43,283,121	20,058,460
Cuotas y Aportaciones de Seguridad Social	0		0			0
Productos ¹	0	89,666	89,666	89,666	89,666	89,666
Ingresos por ventas de Bienes, Prestación de Servicios y Otros Ingresos ³	3,352,317		3,352,317	4,809,911	4,809,911	1,457,594
Transferencias, Asignaciones, Subsidios y Subvenciones, y Pensiones y Jubilaciones	19,872,344	21,647,925	41,520,269	38,383,544	38,383,544	18,511,200
Ingresos derivados de Financiamiento	0	0	0	0	0	0
Ingresos Derivados de Financiamientos	0		0			0

UNIVERSIDAD TECNOLÓGICA DE SAN LUIS RIO COLORADO

CPCA-II-01

Estado Analítico de Ingresos

Del 01 de Enero al 31 de Diciembre de 2020

CUENTA PÚBLICA : 2020

Total	23,224,661	21,737,591	44,962,252	43,283,121	43,283,121	20,058,460
					Ingresos Excedentes	20,058,460.22



Lic. Salvador Raul Gonzalez Valenzuela
-Rector



LCP Servando Sanchez Carrizoza
Director Administracion y Finanzas

¹ Incluye intereses que generan las cuentas bancarias de los entes públicos en productos.
² Incluye donativos en efectivo del Poder Ejecutivo, entre otros aprovechamientos.
³ Se refiere a los ingresos propios obtenidos por los Poderes Legislativo y Judicial, los Organos Autónomos y las entidades de la administración pública paraestatal paramunicipal, por sus actividades diversas no inherentes a su operación que general recursos y que no sean ingresos por venta de bienes o prestación de servicios, tales como donativos en efectivo, entre otros.

UNIVERSIDAD TECNOLÓGICA DE SAN LUIS RIO COLORADO

CPCA-II-02

Estado Analítico de Ingresos Detallado – LDF

Del 01 de Enero al 31 de Diciembre de 2020

CUENTA PÚBLICA : 2020

Concepto (c)	Ingreso					Diferencia (e)
	Estimado (d)	Ampliaciones/ (Reducciones)	Modificado	Devengado	Recaudado	
Ingresos de Libre Disposición						
A. Impuestos	-	-	-	-	-	-
B. Cuotas y Aportaciones de Seguridad Social	-	-	-	-	-	-
C. Contribuciones de Mejoras	-	-	-	-	-	-
D. Derechos	-	-	-	-	-	-
E. Productos	-	89,666.42	89,666.42	89,666.42	89,666.42	89,666.42
F. Aprovechamientos	-	-	-	-	-	-
G. Ingresos por Ventas de Bienes y Prestación de Servicios	3,352,317.00	-	3,352,317.00	4,809,910.98	4,809,910.98	1,457,593.98
H. Participaciones (H=h1+h2+h3+h4+h5+h6+h7+h8+h9+h10+h11)	-	-	-	-	-	-
h1) Fondo General de Participaciones	-	-	-	-	-	-
h2) Fondo de Fomento Municipal	-	-	-	-	-	-
h3) Fondo de Fiscalización y Recaudación	-	-	-	-	-	-
h4) Fondo de Compensación	-	-	-	-	-	-
h5) Fondo de Extracción de Hidrocarburos	-	-	-	-	-	-
h6) Impuesto Especial Sobre Producción y Servicios	-	-	-	-	-	-
h7) 0.136% de la Recaudación Federal Participable	-	-	-	-	-	-
h8) 3.17% Sobre Extracción de Petróleo	-	-	-	-	-	-
h9) Gasolinas y Diésel	-	-	-	-	-	-
h10) Fondo del Impuesto Sobre la Renta	-	-	-	-	-	-
h11) Fondo de Estabilización de los Ingresos de las Entidades Federativas	-	-	-	-	-	-
I. Incentivos Derivados de la Colaboración Fiscal (I=i1+i2+i3+i4+i5)	-	-	-	-	-	-
i1) Tenencia ó Uso de Vehículos	-	-	-	-	-	-
i2) Fondo de Compensación ISAN	-	-	-	-	-	-
i3) Impuesto Sobre Automóviles Nuevos	-	-	-	-	-	-
i4) Fondo de Compensación de Repecos-Intermedios	-	-	-	-	-	-
i5) Otros Incentivos Económicos	-	-	-	-	-	-
J. Transferencias y Asignaciones	-	-	-	-	-	-
K. Convenios	-	-	-	-	-	-
k1) Otros Convenios y Subsidios	-	-	-	-	-	-
L. Otros Ingresos de Libre Disposición (L=l1+l2)	-	-	-	-	-	-
l1) Participaciones en Ingresos Locales	-	-	-	-	-	-
l2) Otros Ingresos de Libre Disposición	-	-	-	-	-	-
I. Total de Ingresos de Libre Disposición (I=A+B+C+D+E+F+G+H+I+J+K+L)	3,352,317.00	89,666.42	3,441,983.42	4,899,577.40	4,899,577.40	1,547,260.40
Ingresos Excedentes de Ingresos de Libre Disposición						1,547,260.40
Transferencias Federales Etiquetadas						
A. Aportaciones (A=a1+a2+a3+a4+a5+a6+a7+a8)	-	21,647,924.97	21,647,924.97	19,030,184.32	19,030,184.32	19,030,184.32
a1) Fondo de Aportaciones para la Nómina Educativa y Gasto Operativo	-	21,647,924.97	21,647,924.97	19,030,184.32	19,030,184.32	19,030,184.32
a2) Fondo de Aportaciones para los Servicios de Salud	-	-	-	-	-	-
a3) Fondo de Aportaciones para la Infraestructura Social	-	-	-	-	-	-
a4) Fondo de Aportaciones para el Fortalecimiento de los Municipios y de las Demarcaciones Territoriales del Distrito Federal	-	-	-	-	-	-
a5) Fondo de Aportaciones Múltiples	-	-	-	-	-	-
a6) Fondo de Aportaciones para la Educación Tecnológica y de Adultos	-	-	-	-	-	-
a7) Fondo de Aportaciones para la Seguridad Pública de los Estados y del Distrito Federal	-	-	-	-	-	-
a8) Fondo de Aportaciones para el Fortalecimiento de las Entidades Federativas	-	-	-	-	-	-
B. Convenios (B=b1+b2+b3+b4)	-	-	-	-	-	-

Concepto (c)	Ingreso					Diferencia (e)
	Estimado (d)	Ampliaciones/ (Reducciones)	Modificado	Devengado	Recaudado	
b1) Convenios de Protección Social en Salud	-	-	-	-	-	-
b2) Convenios de Descentralización	-	-	-	-	-	-
b3) Convenios de Reasignación	-	-	-	-	-	-
b4) Otros Convenios y Subsidios	-	-	-	-	-	-
C. Fondos Distintos de Aportaciones (C=c1+c2)	-	-	-	-	-	-
c1) Fondo para Entidades Federativas y Municipios Productores de Hidrocarburos	-	-	-	-	-	-
c2) Fondo Minero	-	-	-	-	-	-
D. Transferencias, Asignaciones, Subsidios y Subvenciones, y Pensiones y Jubilaciones	19,872,344.00	-	19,872,344.00	19,353,359.50	19,353,359.50	518,984.50
E. Otras Transferencias Federales Etiquetadas	-	-	-	-	-	-
II. Total de Transferencias Federales Etiquetadas (II = A + B + C + D + E)	19,872,344.00	21,647,924.97	41,520,268.97	38,383,543.82	38,383,543.82	18,511,199.82
III. Ingresos Derivados de Financiamientos (III = A)	-	-	-	-	-	-
A. Ingresos Derivados de Financiamientos	-	-	-	-	-	-
IV. Total de Ingresos (IV = I + II + III)	23,224,661.00	21,737,591.39	44,962,252.39	43,283,121.22	43,283,121.22	20,058,460.22
Datos Informativos						
1. Ingresos Derivados de Financiamientos con Fuente de Pago de Ingresos de Libre Disposición	-	-	-	-	-	-
2. Ingresos Derivados de Financiamientos con Fuente de Pago de Transferencias Federales Etiquetadas	-	-	-	-	-	-
3. Ingresos Derivados de Financiamientos (3 = 1 + 2)	-	-	-	-	-	-

Lic. Salvador Raul Gonzalez Valenzuela
Rector

LCP Servando Sanchez Carrizoza
Director Administracion y Finanzas



UNIVERSIDAD TECNOLÓGICA DE SAN LUIS RIO COLORADO
 Conciliación entre los Ingresos Presupuestarios y Contables
 Al 31 de Diciembre de 2020

CPCA-IJ-03


CUENTA PÚBLICA : 2020

1. Total de Ingresos Presupuestarios		43,283,121.22
2. Mas Ingresos contables No Presupuestarios		
		0.00
Ingresos Financieros		
Incremento por Variación de Inventarios		
Disminución del Exceso de Estimaciones por Pérdida o Deterioro u Obsolescencia		
Disminución del Exceso de Provisiones		
Otros Ingresos y Beneficios Varios		
Otros Ingresos Contables No Presupuestarios		
3. Menos Ingresos Presupuestarios No Contables		
		0.00
Aprovechamientos Patrimoniales		
Ingresos Derivados de Financiamientos		
Otros Ingresos Presupuestarios No Contables		
4. Total de Ingresos Contables (4= 1 + 2 - 3)		43,283,121.22

1. Se deberán incluir los Ingresos Contables No Presupuestarios que no se regularizaron presupuestariamente durante el ejercicio
2. Los Ingresos Financieros y otros ingresos se regularizarán presupuestariamente de acuerdo a la legislación aplicable



Lic. Salvador Raul Gonzalez Valenzuela
 Rector



LCP Servando Sanchez Carrizosa
 Director Administración y Finanzas


UNIVERSIDAD TECNOLÓGICA DE SAN LUIS RIO COLORADO
Estado Analítico del Ejercicio Presupuesto de Egresos
Clasificación por Objeto del Gasto (Capítulo y Concepto)
Del 01 de Enero al 31 de Diciembre de 2020


CPCA-II-04

CUENTA PÚBLICA: 2020

Ejercicio del Presupuesto por Capítulo del Gasto	Egresos Aprobado Anual (1)	Ampliaciones/ (Reducciones) (2)	Egresos Modificado Anual (3=1+2)	Egresos Devengado Acumulado (4)	Egresos Pagado Acumulado (5)	Subejercicio (6 = 3 - 4)
Servicios Personales	19,042,105	12,434,156	31,476,261	28,122,961.74	28,122,961.74	3,353,300
Remuneraciones al Personal de Carácter Permanente	10,033,825	5,433,967	15,467,792	13,027,656.02	13,027,656.02	2,440,136
Remuneraciones al Personal de Carácter Transitorio	6,000,000	3,372,480	9,372,480	9,372,480.47	9,372,480.47	0
Remuneraciones Adicionales y Especiales	2,700,000	11,252	2,711,252	1,970,990.35	1,970,990.35	740,262
Seguridad Social	0	2,015,693	2,015,693	2,015,692.74	2,015,692.74	0
Otras Prestaciones Sociales y Económicas	300,000	1,575,764	1,875,764	1,709,142.16	1,709,142.16	166,622
Previsiones			0	0.00	0.00	0
Pago de Estímulos a Servidores Públicos	8,280	25,000	33,280	27,000.00	27,000.00	6,280
Materiales y Suministros	199,200	1,259,667	1,458,867	1,222,256.76	1,222,256.76	236,610
Materiales de Administración, Emisión de Documentos y Artículos Oficiales	66,450	538,010	604,460	553,601.33	553,601.33	50,859
Alimentos y Utensilios	0	36,873	36,873	36,872.87	36,872.87	0
Materias Primas y Materiales de Producción y Comercialización			0	0.00	0.00	0
Materiales y Artículos de Construcción y de Reparación	31,050	87,024	118,074	44,734.55	44,734.55	73,339
Productos Químicos, Farmacéuticos y de Laboratorio		261,209	261,209	261,208.99	261,208.99	0
Combustibles, Lubricantes y Aditivos		159,760	159,760	159,760.20	159,760.20	0
Vestuario, Blancos, Prendas de Protección y Artículos Deportivos	50,000	89,507	139,507	98,838.36	98,838.36	40,669
Materiales y Suministros Para Seguridad			0	0.00	0.00	0
Herramientas, Refacciones y Accesorios Menores	51,700	87,284	138,984	67,240.46	67,240.46	71,744
Servicios Generales	631,039	6,262,200	6,893,239	6,800,669.46	6,800,669.46	92,569.84
Servicios Básicos	521,039	840,041	1,361,080	1,361,079.71	1,361,079.71	0
Servicios de Arrendamiento	25,000	284,877	309,877	309,876.71	309,876.71	0
Servicios Profesionales, Científicos, Técnicos y Otros Servicios	10,000	1,837,030	1,847,030	1,847,029.65	1,847,029.65	0
Servicios Financieros, Bancarios y Comerciales	10,000	448,535	458,535	458,010.53	458,010.53	524
Servicios de Instalación, Reparación, Mantenimiento y Conservación		1,595,808	1,595,808	1,595,808.15	1,595,808.15	0
Servicios de Comunicación Social y Publicidad.		95,229	95,229	95,229.49	95,229.49	0
Servicios de Traslado y Viáticos	25,000	390,950	415,950	415,338.99	415,338.99	611
Servicios Oficiales	15,000	179,428	194,428	194,427.97	194,427.97	0
Otros Servicios Generales	25,000	590,302	615,302	523,868.26	523,868.26	91,434
Transferencias, Asignaciones, Subsidios y Otras Ayudas	0	30,000	30,000	30,000.00	30,000.00	0
Transferencias Internas y Asignaciones al Sector Público						0
Transferencias al Resto del Sector Público						0
Subsidios y Subvenciones	0	30,000	30,000	30,000.00	30,000.00	0
Ayudas Sociales						0
Pensiones y Jubilaciones						0
Transferencias a Fideicomisos, Mandatos y Otros Análogos						0
Transferencias a la Seguridad Social						0
Donativos						0
Transferencias al Exterior						0
Bienes Muebles, Inmuebles e Intangibles	1,676,158	1,356,767	3,032,925	2,193,704.60	2,193,704.60	839,221
Mobiliario y Equipo de Administración	1,034,195	391,731	1,425,925	781,684.79	781,684.79	644,241
Mobiliario y Equipo Educativo y Recreativo	50,000		50,000	0.00	0.00	50,000
Equipo e Instrumental Médico y de Laboratorio						0
Vehículos y Equipo de Transporte	291,963	965,037	1,257,000	1,257,000.00	1,257,000.00	0
Equipo de Defensa y Seguridad						0
Maquinaria, Otros Equipos y Herramientas						0
Activos Biológicos						0
Bienes Inmuebles						0
Activos Intangibles	300,000		300,000	155,019.81	155,019.81	144,980
Inversión Pública	1,676,159	394,800	2,070,959	900,603.82	900,603.82	1,170,355
Obra Pública en Bienes de Dominio Público	1,676,159	394,800	2,070,959	900,603.82	900,603.82	1,170,355
Obra Pública en Bienes Propios						0
Proyectos Productivos y Acciones de Fomento						0
Inversiones Financieras y Otras Provisiones	0	0	0	0.00	0.00	0
Inversiones Para el Fomento de Actividades Productivas.						0
Acciones y Participaciones de Capital						0

Compra de Títulos y Valores							0
Concesión de Préstamos							0
Inversiones en Fideicomisos, Mandatos y Otros Análogos							0
Otras Inversiones Financieras							0
Provisiones para Contingencias y Otras Erogaciones Especiales							0
Participaciones y Aportaciones	0	0	0	0.00	0.00		0
Participaciones							0
Aportaciones							0
Convenios							0
Deuda Pública	0	0	0	0.00	0.00		0
Amortización de la Deuda Pública							0
Intereses de la Deuda Pública							0
Comisiones de la Deuda Pública							0
Gastos de la Deuda Pública							0
Costo por Coberturas							0
Apoyos Financieros							0
Adeudos de Ejercicios Fiscales Anteriores (Adefas)							0
Total del Gasto	23,224,661	21,737,591	44,962,252	39,270,196.38	39,270,196.38		5,692,056


 Lic. Salvador Raul Gonzalez Valenzuela
 Rector


 LCP Servando Sanchez Carrizoza
 Director Administracion y Finanzas



UNIVERSIDAD TECNOLÓGICA DE SAN LUIS RIO COLORADO

CPCA-II-05

Estado Analítico del Ejercicio del Presupuesto de Egresos Detallado - LDF

Clasificación por Objeto del Gasto (Capítulo y Concepto)

Del 01 de Enero al 31 de Diciembre de 2020


CUENTA PÚBLICA : 2020

(PESOS)

Concepto (c)	Egresos					Subejercicio (e)
	Aprobado (d)	Ampliaciones/ (Reducciones)	Modificado	Devengado	Pagado	
I. Gasto No Etiquetado (I=A+B+C+D+E+F+G+H+I)	23,224,661.00	21,737,581.39	44,962,252.39	39,270,196.38	39,270,196.38	5,692,056.01
A. Servicios Personales (A=a1+a2+a3+a4+a5+a6+a7)	19,042,105.00	12,434,156.47	31,476,261.47	28,122,961.74	28,122,961.74	3,353,299.73
a1) Remuneraciones al Personal de Carácter Permanente	10,033,825.00	5,433,967.19	15,467,792.19	13,027,656.02	13,027,656.02	2,440,136.17
a2) Remuneraciones al Personal de Carácter Transitorio	6,000,000.00	3,372,480.47	9,372,480.47	9,372,480.47	9,372,480.47	-
a3) Remuneraciones Adicionales y Especiales	2,700,000.00	11,252.32	2,711,252.32	1,970,990.35	1,970,990.35	740,261.97
a4) Seguridad Social	-	2,015,692.74	2,015,692.74	2,015,692.74	2,015,692.74	-
a5) Otras Prestaciones Sociales y Económicas	300,000.00	1,575,763.75	1,875,763.75	1,709,142.16	1,709,142.16	166,621.59
a6) Previsiones	-	-	-	-	-	-
a7) Pago de Estímulos a Servidores Públicos	8,280.00	25,000.00	33,280.00	27,000.00	27,000.00	6,280.00
B. Materiales y Suministros (B=b1+b2+b3+b4+b5+b6+b7+b8+b9)	199,200.00	1,259,667.23	1,458,867.23	1,222,256.76	1,222,256.76	236,610.47
b1) Materiales de Administración, Emisión de Documentos y Artículos Oficiales	86,450.00	538,099.96	604,459.96	553,601.33	553,601.33	50,858.63
b2) Alimentos y Utensilios	-	38,872.87	38,872.87	38,872.87	38,872.87	-
b3) Materias Primas y Materiales de Producción y Comercialización	-	-	-	-	-	-
b4) Materiales y Artículos de Construcción y de Reparación	31,050.00	87,023.59	118,073.59	44,734.55	44,734.55	73,339.04
b5) Productos Químicos, Farmacéuticos y de Laboratorio	-	261,208.99	261,208.99	261,208.99	261,208.99	-
b6) Combustibles, Lubricantes y Aditivos	-	159,760.20	159,760.20	159,760.20	159,760.20	-
b7) Vestuario, Blancos, Prendas de Protección y Artículos Deportivos	50,000.00	89,507.16	139,507.16	98,838.36	98,838.36	40,668.80
b8) Materiales y Suministros Para Seguridad	-	-	-	-	-	-
b9) Herramientas, Relaciones y Accesorios Menores	51,700.00	87,284.46	138,984.46	67,240.46	67,240.46	71,744.00
C. Servicios Generales (C=c1+c2+c3+c4+c5+c6+c7+c8+c9)	631,039.00	6,262,200.30	6,893,239.30	6,800,669.46	6,800,669.46	92,569.84
c1) Servicios Básicos	521,039.00	840,040.71	1,361,079.71	1,361,079.71	1,361,079.71	-
c2) Servicios de Arrendamiento	25,000.00	284,876.71	309,876.71	309,876.71	309,876.71	-
c3) Servicios Profesionales, Científicos, Técnicos y Otros Servicios	10,000.00	1,837,029.65	1,847,029.65	1,847,029.65	1,847,029.65	-
c4) Servicios Financieros, Bancarios y Comerciales	10,000.00	448,534.85	458,534.85	458,010.53	458,010.53	524.32
c5) Servicios de Instalación, Reparación, Mantenimiento y Conservación	-	1,595,808.15	1,595,808.15	1,595,808.15	1,595,808.15	-
c6) Servicios de Comunicación Social y Publicidad	-	95,229.49	95,229.49	95,229.49	95,229.49	-
c7) Servicios de Traslado y Viáticos	25,000.00	390,950.48	415,950.48	415,338.99	415,338.99	611.49
c8) Servicios Oficiales	15,000.00	179,427.97	194,427.97	194,427.97	194,427.97	-
c9) Otros Servicios Generales	25,000.00	590,302.29	615,302.29	523,868.26	523,868.26	91,434.03
D. Transferencias, Asignaciones, Subsidios y Otras Ayudas (D=d1+d2+d3+d4+d5+d6+d7+d8+d9)	-	30,000.00	30,000.00	30,000.00	30,000.00	-
d1) Transferencias Internas y Asignaciones al Sector Público	-	-	-	-	-	-
d2) Transferencias al Resto del Sector Público	-	-	-	-	-	-
d3) Subsidios y Subvenciones	-	30,000.00	30,000.00	30,000.00	30,000.00	-
d4) Ayudas Sociales	-	-	-	-	-	-
d5) Pensiones y Jubilaciones	-	-	-	-	-	-
d6) Transferencias a Fideicomisos, Mandatos y Otros Análogos	-	-	-	-	-	-
d7) Transferencias a la Seguridad Social	-	-	-	-	-	-
d8) Donativos	-	-	-	-	-	-
d9) Transferencias al Exterior	-	-	-	-	-	-
E. Bienes Muebles, Inmuebles e Intangibles (E=e1+e2+e3+e4+e5+e6+e7+e8+e9)	1,676,158.00	1,356,767.39	3,032,925.39	2,193,704.60	2,193,704.60	839,220.79
e1) Mobiliario y Equipo de Administración	1,034,194.77	391,730.62	1,425,925.39	781,884.79	781,884.79	644,240.60
e2) Mobiliario y Equipo Educativo y Recreativo	50,000.00	-	50,000.00	-	-	50,000.00
e3) Equipo e Instrumental Médico y de Laboratorio	-	-	-	-	-	-
e4) Vehículos y Equipo de Transporte	291,963.23	965,036.77	1,257,000.00	1,257,000.00	1,257,000.00	-
e5) Equipo de Defensa y Seguridad	-	-	-	-	-	-
e6) Maquinario, Otros Equipos y Herramientas	-	-	-	-	-	-
e7) Activos Biológicos	-	-	-	-	-	-
e8) Bienes Inmuebles	-	-	-	-	-	-
e9) Activos Intangibles	300,000.00	-	300,000.00	155,019.81	155,019.81	144,980.19
F. Inversión Pública (F=f1+f2+f3)	1,676,158.00	394,800.00	2,070,958.00	900,603.82	900,603.82	1,170,355.18
f1) Obra Pública en Bienes de Dominio Público	1,676,158.00	394,800.00	2,070,958.00	900,603.82	900,603.82	1,170,355.18
f2) Obra Pública en Bienes Propios	-	-	-	-	-	-
f3) Proyectos Productivos y Acciones de Fomento	-	-	-	-	-	-
G. Inversiones Financieras y Otras Provisiones (G=g1+g2+g3+g4+g5+g6+g7)	-	-	-	-	-	-
g1) Inversiones Para el Fomento de Actividades Productivas	-	-	-	-	-	-
g2) Acciones y Participaciones de Capital	-	-	-	-	-	-
g3) Compra de Títulos y Valores	-	-	-	-	-	-

e5) Activos Intangibles							
F. Inversión Pública (F=f1+f2+f3)							
f1) Obra Pública en Bienes de Dominio Público							
f2) Obra Pública en Bienes Propios							
f3) Proyectos Productivos y Acciones de Fomento							
G. Inversiones Financieras y Otras Provisiones (G=g1+g2+g3+g4+g5+g6+g7)							
g1) Inversiones Para el Fomento de Actividades Productivas							
g2) Acciones y Participaciones de Capital							
g3) Compra de Títulos y Valores							
g4) Concesión de Préstamos							
g5) Inversiones en Fideicomisos, Mandatos y Otros Análogos							
Fideicomiso de Desastres Naturales (Informativo)							
g6) Otras Inversiones Financieras							
g7) Provisiones para Contingencias y Otras Erogaciones Especiales							
H. Participaciones y Aportaciones (H=h1+h2+h3)							
h1) Participaciones							
h2) Aportaciones							
h3) Convenios							
I. Deuda Pública (I=i1+i2+i3+i4+i5+i6+i7)							
i1) Amortización de la Deuda Pública							
i2) Intereses de la Deuda Pública							
i3) Comisiones de la Deuda Pública							
i4) Gastos de la Deuda Pública							
i5) Costo por Coberturas							
i6) Apoyos Financieros							
i7) Adeudos de Ejercicios Fiscales Anteriores (ADEFAS)							
III. Total de Egresos (III = I + II)	23,224,661.00	21,737,591.39	44,962,252.39	39,270,196.38	39,270,196.38	5,692,056.01	


 Lic. Salvador Raul Gonzalez Valenzuela
 Rector


 LCP Servando Sanchez Carrizoza
 Director Administracion y Finanzas



UNIVERSIDAD TECNOLÓGICA DE SAN LUIS RIO COLORADO
Estado Analítico del Ejercicio Presupuesto de Egresos
Clasificación Económica (por Tipo de Gasto)

CPCA-II-06


Del 01 de Enero al 31 de Diciembre de 2020

CUENTA PÚBLICA : 2020

Concepto	Egresos Aprobado Anual (1)	Ampliaciones/ (Reducciones) (2)	Egresos Modificado Anual (3=1+2)	Egresos Devengado Acumulado (4)	Egresos Pagado Acumulado (5)	Subejercicio (6 = 3 - 4)
Gasto Corriente	19,872,344	19,986,024	39,858,368	36,175,888	36,175,888	3,682,480
Gasto de Capital	3,352,317	1,751,567	5,103,884	3,094,308	3,094,308	2,009,576
Amortización del la Deuda y Disminución de Pasivos			0			0
Pensiones y Jubilaciones			0			0
Participaciones			0			0
Total del Gasto	23,224,661	21,737,591	44,962,252	39,270,196	39,270,196	5,692,056



Lic. Salvador Raul Gonzalez Valenzuela
Rector



LCP Servando Sanchez Carrizoza
Director Administración y Finanzas



UNIVERSIDAD TECNOLÓGICA DE SAN LUIS RIO COLORADO
 Estado Analítico del Ejercicio Presupuesto de Egresos
 Clasificación Administrativa (Por Unidad Administrativa)
 Del 01 de Enero al 31 de Diciembre de 2020

CUENTA PÚBLICA : 2020

Clasificación Administrativa (Por Unidad Administrativa)	Egresos Aprobado Anual (1)	Ampliaciones/ (Reducciones) (2)	Egresos Modificado Anual (3=1+2)	Egresos Devengado Acumulado (4)	Egresos Pagado Acumulado (5)	Subejercicio (6=3-4)
Rectoría	23,224,661	21,737,591	44,962,252	39,270,196	39,270,196	5,692,056
Unidad Administrativa 2	0	0	0	0	0	0
Unidad Administrativa 3	0	0	0	0	0	0
Unidad Administrativa 4	0	0	0	0	0	0
Unidad Administrativa 5	0	0	0	0	0	0
Unidad Administrativa 6	0	0	0	0	0	0
Unidad Administrativa 7	0	0	0	0	0	0
Unidad Administrativa 8	0	0	0	0	0	0
Unidad Administrativa 9	0	0	0	0	0	0
Total del Gasto	23,224,661	21,737,591	44,962,252	39,270,196	39,270,196	5,692,056

[Signature]
 Lic. Salvador Raul Gonzalez Valenzuela
 -Rector

[Signature]
 LCP Servando Sanchez Carrizoza
 Director Administrativo y Finanzas



UNIVERSIDAD TECNOLÓGICA DE SAN LUIS RIO COLORADO

Estado Analítico del Ejercicio del Presupuesto de Egresos Detallado - LDF

Clasificación Administrativa

Del 01 de Enero al 31 de Diciembre de 2020

CPCA-II-08

CUENTA PÚBLICA : 2020

(PESOS)

Concepto (c)	Egresos					Subejercicio (e)
	Aprobado (d)	Ampliaciones/ (Reducciones)	Modificado	Devengado	Pagado	
I. Gasto No Etiquetado (I)=A+B+C+D+E+F+G+H)						
A. Rectoría	23,224,661.00	21,737,591.39	44,962,252.39	39,270,196.38	39,270,196.38	5,692,056.01
B. Dependencia o Unidad Administrativa 2	23,224,661.00	21,737,591.39	44,962,252.39	39,270,196.38	39,270,196.38	5,692,056.01
C. Dependencia o Unidad Administrativa 3						
D. Dependencia o Unidad Administrativa 4						
E. Dependencia o Unidad Administrativa 5						
F. Dependencia o Unidad Administrativa 6						
G. Dependencia o Unidad Administrativa 7						
H. Dependencia o Unidad Administrativa xx						
II. Gasto Etiquetado (II)=A+B+C+D+E+F+G+H)						
A. Dependencia o Unidad Administrativa 1						
B. Dependencia o Unidad Administrativa 2						
C. Dependencia o Unidad Administrativa 3						
D. Dependencia o Unidad Administrativa 4						
E. Dependencia o Unidad Administrativa 5						
F. Dependencia o Unidad Administrativa 6						
G. Dependencia o Unidad Administrativa 7						
H. Dependencia o Unidad Administrativa xx						
III. Total de Egresos (III = I + II)	23,224,661.00	21,737,591.39	44,962,252.39	39,270,196.38	39,270,196.38	5,692,056.01


Lic. Salvador Raúl Gonzalez Valenzuela
Rector


LCP Servando Sanchez Carrizoza
Director Administración y Finanzas



UNIVERSIDAD TECNOLÓGICA DE SAN LUIS RIO COLORADO
Estado Analítico del Ejercicio: Presupuesto de Egresos
Clasificación Administrativa (Por Poderes)
Del 01 de Enero al 31 de Diciembre de 2020

CPCA-II-09

CUENTA PÚBLICA : 2020


Clasificación Administrativa (Por Poderes)	Egresos Aprobado Anual (1)	Ampliaciones/ (Reducciones) (2)	Egresos Modificado Anual (3=1+2)	Egresos Devengado Acumulado (4)	Egresos Pagado Acumulado (5)	Subejercicio (6=3-4)
Poder Ejecutivo	23,224,661	21,737,591	44,962,252	39,270,196	39,270,196	5,692,056
Poder Legislativo			0			0
Poder Judicial			0			0
Órganos Autónomos			0			0
Total del Gasto	23,224,661	21,737,591	44,962,252	39,270,196	39,270,196	5,692,056

S. F. Valenzuela

Lic. Salvador Raul Gonzalez Valenzuela
 Rector

LCP Servando Sanchez Carrizoza

LCP Servando Sanchez Carrizoza
 Director Administracion y Finanzas





UNIVERSIDAD TECNOLÓGICA DE SAN LUIS RIO COLORADO
Estado Analítico del Ejercicio Presupuesto de Egresos
Clasificación Administrativa (Por Tipo de Organismos o Entidad Paraestatal)
Del 01 de Enero al 31 de Diciembre de 2020


CPCA-II-10

CUENTA PÚBLICA : 2020

Concepto	Egresos Aprobado Anual (1)	Ampliaciones/ (Reducciones) (2)	Egresos Modificado Anual (3=1+2)	Egresos Devengado Acumulado (4)	Egresos Pagado Acumulado (5)	Subejercicio (6 = 3 - 4)
Entidades Paraestatales y Fideicomisos No Empresariales y No Financieros	23,224,661	21,737,591	44,962,252	39,270,196	39,270,196	5,692,056
Instituciones Públicas de la Seguridad Social			0			0
Entidades Paraestatales Empresariales No Financieras con Participación Estatal Mayoritaria			0			0
Fideicomisos Empresariales No Financieros con Participación Estatal Mayoritaria			0			0
Entidades Paraestatales Empresariales Financieras Monetarias con Participación Estatal Mayoritaria			0			0
Entidades Paraestatales Empresariales Financieras No Monetarias con Participación Estatal Mayoritaria			0			0
Fideicomisos Financieros Públicos con Participación Estatal Mayoritaria			0			0
Total del Gasto	23,224,661	21,737,591	44,962,252	39,270,196	39,270,196	5,692,056


 Lic. Salvador Raúl González Valenzuela
 Rector


 LCP Servando Sánchez Carrizoza
 Director Administración y Finanzas




UNIVERSIDAD TECNOLÓGICA DE SAN LUIS RIO COLORADO
Estado Analítico del Ejercicio Presupuesto de Egresos
Clasificación Funcional (Finalidad y Función)
Del 01 de Enero al 31 de Diciembre de 2020

CPCA-II-11

TRIMESTRE: 2020

Concepto	Egresos Aprobado Anual (1)	Ampliaciones/ (Reducciones) (2)	Egresos Modificado Anual (3=1+2)	Egresos Devengado Acumulado (4)	Egresos Pagado Acumulado (5)	Subejercicio (6 = 3 - 4)
Gobierno	0	0	0	0	0	0
Legislación			0			0
Justicia			0			0
Coordinación de la Política de Gobierno			0			0
Relaciones Exteriores			0			0
Asuntos Financieros y Hacendarios			0			0
Seguridad Nacional			0			0
Asuntos de Orden Público y Seguridad Interior			0			0
Otros Servicios Generales			0			0
Desarrollo Social	23,224,661	21,737,591	44,962,252	39,270,196	39,270,196	5,692,056
Protección Ambiental			0			0
Viviendas y Servicios a la Comunidad			0			0
Salud			0			0
Recreación, Cultura y Otras Manifestaciones Sociales			0			0
Educación	23,224,661	21,737,591	44,962,252	39,270,196	39,270,196	5,692,056
Protección Social			0			0
Otros Asuntos Sociales			0			0
Desarrollo Económico	0	0	0	0	0	0
Asuntos Económicos, Comerciales y Laborales en General			0			0
Agropecuaria, Silvicultura, Pesca y Caza			0			0
Combustibles y Energía			0			0
Minería, Manufacturas y Construcción			0			0
Transporte			0			0
Comunicaciones			0			0
Turismo			0			0
Ciencia, Tecnología e Innovación			0			0
Otras Industrias y Otros Asuntos Económicos			0			0
Otras No Clasificadas en funciones anteriores	0	0	0	0	0	0
Transacciones de la Deuda Pública / Costo financiero de la Deuda	0	0	0	0	0	0
Transferencias, Participaciones y Aportaciones entre Diferentes Niveles y Órdenes de gobierno			0			0
Saneamiento del Sistema Financiero			0			0
Adeudos de ejercicios Fiscales Anteriores			0			0
Total del Gasto	23,224,661	21,737,591	44,962,252	39,270,196	39,270,196	5,692,056


 Lic. Salvador Raul Gonzalez Valenzuela
 Rector


 LCP Servando Sanchez Carrizosa
 Director Administración y Finanzas



UNIVERSIDAD TECNOLÓGICA DE SAN LUIS RIO COLORADO

Estado Analítico del Ejercicio del Presupuesto de Egresos Detallado - LDF

Clasificación Funcional (Finalidad y Función)
Del 01 de Enero al 31 de Diciembre de 2020

(PESOS)

CPCA-II-12

CUENTA PÚBLICA : 2020


Concepto (c)	Egresos					Subejercicio (e)
	Aprobado (d)	Ampliaciones/ (Reducciones)	Modificado	Devengado	Pagado	
Gasto No Etiquetado (I=A+B+C+D)						
Gobierno (A=a1+a2+a3+a4+a5+a6+a7+a8)	23,224,661.00	21,737,591.39	44,962,252.39	39,270,196.38	39,270,196.38	5,692,056.01
a1) Legislación						-
a2) Justicia						-
a3) Coordinación de la Política de Gobierno						-
a4) Relaciones Exteriores						-
a5) Asuntos Financieros y Hacendarios						-
a6) Seguridad Nacional						-
a7) Asuntos de Orden Público y de Seguridad Interior						-
a8) Otros Servicios Generales						-
Desarrollo Social (B=b1+b2+b3+b4+b5+b6+b7)	23,224,661.00	21,737,591.39	44,962,252.39	39,270,196.38	39,270,196.38	5,692,056.01
b1) Protección Ambiental						-
b2) Vivienda y Servicios a la Comunidad						-
b3) Salud						-
b4) Recreación, Cultura y Otras Manifestaciones Sociales						-
b5) Educación						-
b6) Protección Social						-
b7) Otros Asuntos Sociales						-
Desarrollo Económico (C=c1+c2+c3+c4+c5+c6+c7+c8+c9)	23,224,661.00	21,737,591.39	44,962,252.39	39,270,196.38	39,270,196.38	5,692,056.01
c1) Asuntos Económicos, Comerciales y Laborales en General						-
c2) Agropecuaria, Silvicultura, Pesca y Caza						-
c3) Combustibles y Energía						-
c4) Minería, Manufacturas y Construcción						-
c5) Transporte						-

Concepto (c)	Egresos					Subejercicio (e)
	Aprobado (d)	Ampliaciones/ (Reducciones)	Modificado	Devengado	Pagado	
c6) Comunicaciones						
c7) Turismo						
c8) Ciencia, Tecnología e Innovación						
c9) Otras Industrias y Otros Asuntos Económicos						
Otras No Clasificadas en Funciones Anteriores (D=d1+d2+d3+d4)						
d1) Transacciones de la Deuda Pública / Costo Financiero de la Deuda						
d2) Transferencias, Participaciones y Aportaciones Entre Diferentes Niveles y Ordenes de Gobierno						
d3) Saneamiento del Sistema Financiero						
d4) Adeudos de Ejercicios Fiscales Anteriores						
Gasto Etiquetado (I=A+B+C+D)						
Gobierno (A=a1+a2+a3+a4+a5+a6+a7+a8)						
a1) Legislación						
a2) Justicia						
a3) Coordinación de la Política de Gobierno						
a4) Relaciones Exteriores						
a5) Asuntos Financieros y Hacendarios						
a6) Seguridad Nacional						
a7) Asuntos de Orden Público y de Seguridad Interior						
a8) Otros Servicios Generales						
Desarrollo Social (B=b1+b2+b3+b4+b5+b6+b7)						
b1) Protección Ambiental						
b2) Vivienda y Servicios a la Comunidad						
b3) Salud						
b4) Recreación, Cultura y Otras Manifestaciones Sociales						
b5) Educación						
b6) Protección Social						
b7) Otros Asuntos Sociales						
Desarrollo Económico (C=c1+c2+c3+c4+c5+c6+c7+c8+c9)						
c1) Asuntos Económicos, Comerciales y Laborales en General						

Concepto (c)	Egresos				Subejercicio (e)
	Aprobado (d)	Ampliaciones/ (Reducciones)	Modificado	Devengado	
c2) Agropecuaria, Silvicultura, Pesca y Caza					
c3) Combustibles y Energía					
c4) Minería, Manufacturas y Construcción					
c5) Transporte					
c6) Comunicaciones					
c7) Turismo					
c8) Ciencia, Tecnología e Innovación					
c9) Otras Industrias y Otros Asuntos Económicos					
), Otras No Clasificadas en Funciones Anteriores (D=d1+d2+d3+d4)					
d1) Transacciones de la Deuda Pública / Costo Financiero de la Deuda					
d2) Transferencias, Participaciones y Aportaciones Entre Diferentes Niveles y Ordenes de Gobierno					
d3) Saneamiento del Sistema Financiero					
d4) Adeudos de Ejercicios Fiscales Anteriores					
I. Total de Egresos (III = I + II)	23,224,661.00	21,737,591.39	44,962,252.39	39,270,196.38	5,692,056.01

Lic. Salvador Raul González Valenzuela
Rector

LCP Servando Sanchez Carrizoza
Director Administración y Finanzas



Sistema Estatal de Evaluación
Estado Analítico del Ejercicio Presupuesto de Egresos
Por Partida del Gasto
UNIVERSIDAD TECNOLÓGICA DE SAN LUIS RÍO COLORADO
Del 01 de Enero al 31 de Diciembre de 2020
(PESOS)

CPCA-II-13

CUENTA PÚBLICA: 2020

Ejercicio del Presupuesto por Partida / Descripción		Egresos Aprobado Anual	Ampliaciones/ (Reducciones)	Egresos Modificado Anual	Egresos Devengado Acumulado	Egresos Pagado Acumulado	Subejercicio	% Avance Anual
		(1)	(2)	(3=1+2)	(4)	(5)	(6=3-4)	(7=4/3)
1000	Servicios personales	19,042,105.00	12,434,156.47	31,476,261.47	28,122,961.74	28,122,961.74	3,353,299.73	89%
1100	Remuneraciones al personal de carácter permanente	10,033,825	\$ 5,433,967	15,467,792	13,027,656	13,027,656	2,440,136	84%
113	Sueldo base al personal permanente	10,033,825	\$ 5,433,967	15,467,792	13,027,656	13,027,656	2,440,136	84%
11301	Sueldos	8,033,825	\$ 5,433,967	13,467,792	12,441,915	12,441,915	1,025,877	92%
11308	Ayuda para despensa	2,000,000	\$ -	2,000,000	585,741	585,741	1,414,259	29%
1200	Remuneraciones al personal de carácter transitorio	6,000,000	\$ 3,372,480	9,372,480	9,372,480	9,372,480	0	100%
122	Sueldos base al personal eventual	6,000,000	\$ 3,372,480	9,372,480	9,372,480	9,372,480	0	100%
12201	Sueldos base al personal eventual	6,000,000	\$ 3,372,480	9,372,480	9,372,480	9,372,480	0	100%
1300	Remuneraciones adicionales y especiales	2,700,000	\$ 11,252	2,711,252	1,970,990	1,970,990	740,262	73%
132	Primas de vacaciones, dominical y gratificación de fin de año	2,700,000	\$ 11,252	2,711,252	1,970,990	1,970,990	740,262	73%
13201	Prima vacacional	700,000	-	700,000	595,774	595,774	104,226	85%
13202	Gratificación por fin de año	2,000,000	-	2,000,000	1,363,964	1,363,964	636,036	68%
134	Compensaciones	-	-	-	-	-	-	-
13407	Compensaciones adicionales por servicios especiales	-	\$ 11,252	11,252	11,252	11,252	0	100%
1400	Seguridad Social	-	\$ 2,015,693	2,015,693	2,015,693	2,015,693	0	100%
141	Aportaciones de seguridad social	-	\$ 2,015,693	2,015,693	2,015,693	2,015,693	0	100%
14106	Otras prestaciones de seguridad social	-	\$ 2,015,693	2,015,693	2,015,693	2,015,693	0	100%
1500	Otras prestaciones sociales y económicas	300,000	\$ 1,575,764	1,875,764	1,709,142	1,709,142	166,622	91%
152	Indemnizaciones	-	\$ 76,468	76,468	76,468	76,468	0	100%
15201	Indemnizaciones al personal	-	\$ 76,468	76,468	76,468	76,468	0	100%
154	Prestaciones contractuales	300,000	\$ 1,237,520	1,537,520	1,370,898	1,370,898	166,622	89%
15409	Bono para Despensa	-	\$ 1,237,520	1,237,520	1,237,520	1,237,520	0	100%
15429	Cuotas para material didáctico	300,000	\$ -	300,000	133,378	133,378	166,622	44%
155	Apoyos a la Capacitación de los Servidores Públicos	-	\$ 36,000	36,000	36,000	36,000	0	100%
15501	Apoyo a la Capacitación	-	\$ 36,000	36,000	36,000	36,000	0	100%
159	Otras prestaciones sociales y económicas	-	\$ 225,776	225,776	225,776	225,776	0	100%
15901	Otras prestaciones	-	\$ 225,776	225,776	225,776	225,776	0	100%
1700	Pagos de Estimulos a Servidores Públicos	8,280	\$ 25,000	33,280	27,000	27,000	6,280	81%
171	Estimulos	8,280	\$ 25,000	33,280	27,000	27,000	6,280	81%
17102	Estimulo por Productividad y Eficiencia	8,280	\$ 25,000	33,280	27,000	27,000	6,280	81%
Total del Gasto Capitulo 1000		\$ 19,042,105.00	\$ 12,434,156.47	\$ 31,476,261.47	\$ 28,122,961.74	\$ 28,122,961.74	\$ 3,353,299.73	

Lic. Salvador Raúl González Valenzuela
Rector

L.C.P. Servando Sánchez Carrizosa
Director de Administración y Finanzas

Ejercicio del Presupuesto por Partida / Descripción		Egresos Aprobado Anual	Ampliaciones/ (Reducciones)	Egresos Modificado Anual	Egresos Devengado Acumulado	Egresos Pagado Acumulado	Subejercicio	% Avance Anual
		(1)	(2)	(3=1+2)	(4)	(5)	(6 = 3 - 4)	(7 = 4/3)
2000	Materiales y suministros	199,200.00	1,324,415.39	1,458,867.23	1,222,256.76	1,222,256.76	236,610.47	84%
2100	Materiales de administración	66,450	602,758	604,460	553,601	553,601	50,859	92%
211	Materiales, útiles y equipos menores de oficina	66,450	39,890	106,340	55,481	55,481	50,859	52%
21101	Materiales, útiles y equipos menores de oficina	66,450	39,890	106,340	55,481	55,481	50,859	52%
212	Materiales y útiles de impresión y reproducción	-	255,651	255,651	255,651	255,651	0	100%
21201	Materiales y útiles de impresión y reproducción	-	255,651	255,651	255,651	255,651	0	100%
213	Material estadístico y geográfico	-	-	-	-	-	0	0%
21301	Material estadístico y geográfico	-	-	-	-	-	0	0%
214	Materiales, útiles y equipos menores de tecnologías de la información	-	64,748	64,748	64,748	64,748	0	100%
21401	Materiales y útiles para el procesamiento de equipos y bienes informáticos	-	64,748	64,748	64,748	64,748	0	100%
215	Material impreso e información digital	-	-	-	-	-	0	0%
21501	Material para información	-	-	-	-	-	0	0%
216	Material de limpieza	-	177,721	177,721	177,721	177,721	0	100%
21601	Material de limpieza	-	177,721	177,721	177,721	177,721	0	100%
217	Materiales y útiles de enseñanza	-	-	-	-	-	0	0%
21701	Materiales educativos	-	-	-	-	-	0	0%
218	Materiales para el registro de identificación de bienes y personas	-	-	-	-	-	0	0%
21801	Placas, engomados calcomanías y hologramas	-	-	-	-	-	0	0%
21802	Emisión de Licencias de conducir	-	-	-	-	-	0	0%
2200	Alimentos y utensilios	-	36,873	36,873	36,873	36,873	0	100%
221	Productos alimenticios para personas	-	36,873	36,873	36,873	36,873	0	100%
22101	Productos alimenticios para el personal de las instalaciones	-	36,873	36,873	36,873	36,873	0	100%
22106	Adquisición de agua potable	-	-	-	-	-	0	0%
223	Utensilios para el servicio de alimentación.	-	-	-	-	-	0	0%
22301	Utensilios para el servicio de alimentación	-	-	-	-	-	0	0%
2400	Materiales y artículos de construcción y de reparación	31,050	87,024	118,074	44,735	44,735	73,339	38%
241	Productos minerales no metálicos	-	-	-	-	-	0	0%
24101	Productos minerales no metálicos	-	-	-	-	-	0	0%
246	Material eléctrico y electrónico	31,050	87,024	118,074	44,735	44,735	73,339	38%
24601	Material eléctrico y electrónico	31,050	87,024	118,074	44,735	44,735	73,339	38%
247	Artículos metálicos para la construcción	-	-	-	-	-	0	0%
24701	Artículos metálicos para la construcción	-	-	-	-	-	0	0%
248	Materiales Complementarios	-	-	-	-	-	0	0%
24801	Materiales Complementarios	-	-	-	-	-	0	0%
2500	Productos químicos, farmacéuticos y de laboratorio	-	261,209	261,209	261,209	261,209	0	100%
255	Materiales, accesorios y suministros de laboratorio	-	261,209	261,209	261,209	261,209	0	100%
25501	Materiales, accesorios y suministros de laboratorio	-	261,209	261,209	261,209	261,209	0	100%
2600	Combustibles, lubricantes y aditivos	-	159,760	159,760	159,760	159,760	0	100%
261	Combustibles, lubricantes y aditivos	-	159,760	159,760	159,760	159,760	0	100%
26101	Combustibles	-	159,760	159,760	159,760	159,760	0	100%
2700	Vestuarios, blancos, prendas de producción y artículos deportivos	50,000	89,507	139,507	98,838	98,838	40,669	71%
271	Vestuario y uniformes	-	89,507	89,507	89,507	89,507	0	100%
27101	Vestuario y uniformes	-	89,507	89,507	89,507	89,507	0	100%
272	Prendas de seguridad y protección personal	-	-	-	-	-	0	0%
27201	Prendas de seguridad y protección personal	-	-	-	-	-	0	0%
273	Artículos Deportivos	50,000	-	50,000	9,331	9,331	40,669	19%
27301	Artículos Deportivos	50,000	-	50,000	9,331	9,331	40,669	19%
2900	Herramientas, refacciones y accesorios menores	51,700	87,284	138,984	67,240	67,240	71,744	48%
291	Herramientas menores	-	-	-	-	-	0	0%
29101	Herramientas menores	-	-	-	-	-	0	0%
292	Refacciones y Accesorios Menores de Edificios	31,000	28,059	59,059	18,015	18,015	41,044	31%
29201	Refacciones y Accesorios Menores de Edificios	31,000	28,059	59,059	18,015	18,015	41,044	31%
293	Refacciones y Accesorios menores de mobiliario y equipo de administración, educacional y recreativo	20,700	10,000	30,700	-	-	30,700	0%
29301	Refacciones y Accesorios menores de mobiliario y equipo de administración, educacional y recreativo	20,700	10,000	30,700	-	-	30,700	0%
294	Refacciones y accesorios menores de equipo de computo y tecnologías de la información	-	21,103	21,103	21,103	21,103	0	100%
29401	Refacciones y accesorios menores de equipo de computo y tecnologías de la información	-	21,103	21,103	21,103	21,103	0	100%
296	Refacciones y accesorios menores de Equipo de Transporte	-	28,123	28,123	28,123	28,123	0	100%
29601	Refacciones y accesorios menores de Equipo de Transporte	-	28,123	28,123	28,123	28,123	0	100%
	Total del Gasto Capítulo 2000	199,200.00	1,259,667.23	1,458,867.23	1,222,256.76	1,222,256.76	236,610.47	

Lic. Salvador Raúl González Valenzuela
Rector

L.C.P. Servando Sánchez Carrizosa
Director de Administración y Finanzas



Sistema Estatal de Evaluación
Estado Analítico del Ejercicio Presupuestado de Egresos
Por Partida del Gasto
UNIVERSIDAD TECNOLÓGICA DE SAN LUIS RÍO COLORADO
Del 01 de Enero al 31 de Diciembre de 2020
(PESOS)

CPCA-II-13

CUENTA PÚBLICA: 2020

Ejercicio del Presupuesto por Partida / Descripción		Egresos Aprobado Anual (1)	Ampliaciones/ (Reducciones) (2)	Egresos Modificado Anual (3=1+2)	Egresos Devengado Acumulado (4)	Egresos Pagado Acumulado (5)	Subejercicio (6 = 3 - 4)	% Avance Anual (7 = 4/3)
3000	Servicios generales	631,039.00	6,262,200.30	6,893,239.30	6,800,669.46	6,800,669.46	92,569.84	99%
3100	Servicios básicos	521,039	840,041	1,361,079.71	1,361,080	1,361,080	0	100%
311	Energía eléctrica	311,039	52,568	363,607.24	363,607	363,607	0	100%
31102	Energía eléctrica a escuelas	311,039	(102,917)	208,121.64	208,122	208,122	0	100%
31103	Servicios e Instalaciones para centros Escolares	-	155,486	155,485.60	155,486	155,486	0	100%
312	Gas	-	-	-	-	-	0	0%
31201	Gas	-	-	-	-	-	0	0%
313	Agua	30,000	111,793	141,793.34	141,793	141,793	0	100%
31301	Agua	30,000	111,793	141,793.34	141,793	141,793	0	100%
314	Telefonía tradicional	30,000	37,600	67,600.00	67,600	67,600	0	100%
31401	Telefonía tradicional	30,000	37,600	67,600.00	67,600	67,600	0	100%
315	Telefonía celular	-	9,434	9,434.00	9,434	9,434	0	100%
31501	Telefonía celular	-	9,434	9,434.00	9,434	9,434	0	100%
317	Servicio de acceso a internet, redes y procesamiento de información	150,000	559,343	709,343.35	709,343	709,343	0	100%
31701	Servicio de acceso a internet, redes y procesamiento de información	150,000	559,343	709,343.35	709,343	709,343	0	100%
318	Servicios postales y telegráficos	-	69,302	69,301.78	69,302	69,302	0	100%
31801	Servicio postal	-	69,302	69,301.78	69,302	69,302	0	100%
3200	Servicio de arrendamiento	25,000	284,877	309,876.71	309,877	309,877	0	100%
322	Arrendamiento de Edificios	-	7,168	7,168.16	7,168	7,168	0	100%
32201	Arrendamiento de Edificios	-	7,168	7,168.16	7,168	7,168	0	100%
323	Arrendamiento de mobiliario y equipo de administración, educacional y recreativo	-	110,666	110,666.35	110,666	110,666	0	100%
32302	Arrendamiento de bienes y equipos informáticos	-	110,666	110,666.35	110,666	110,666	0	100%
325	Arrendamiento de equipo de transporte	-	3,780	3,780.00	3,780	3,780	0	100%
32501	Arrendamiento de equipo de transporte	-	3,780	3,780.00	3,780	3,780	0	100%
327	Arrendamiento de activos intangibles	25,000	163,262	188,262.20	188,262	188,262	0	100%
32701	Patentes, regalías y otros	25,000	163,262	188,262.20	188,262	188,262	0	100%
3300	Servicios profesionales, científicos, técnicos y otros servicios	10,000	1,837,030	1,847,029.65	1,847,030	1,847,030	0	100%
331	Servicios legales, de contabilidad, auditorías y relacionados	-	813,807	813,806.71	813,807	813,807	0	100%
33101	Servicios legales, de contabilidad, auditorías y relacionados	-	813,807	813,806.71	813,807	813,807	0	100%
333	Servicios de consultoría en tecnologías de la información	10,000	307,761	317,760.95	317,761	317,761	0	100%
33301	Servicios de Informática	10,000	307,761	317,760.95	317,761	317,761	0	100%
33302	Servicios de consultorías	-	-	-	-	-	0	0%
334	Servicios de capacitación	-	71,385	71,385.11	71,385	71,385	0	100%
33401	Servicios de capacitación	-	71,385	71,385.11	71,385	71,385	0	100%
336	Servicios de apoyo administrativo, traducción, fotocopiado e impresión	-	139,683	139,683.00	139,683	139,683	0	100%
33603	Impresiones y publicaciones oficiales	-	139,683	139,683.00	139,683	139,683	0	100%
33605	Licitaciones, convenios y convocatorias	-	-	-	-	-	0	0%
338	Servicios de vigilancia	-	504,394	504,393.88	504,394	504,394	0	100%
33801	Servicios de vigilancia	-	504,394	504,393.88	504,394	504,394	0	100%
3400	Servicios financieros, bancarios y comerciales	10,000	448,535	458,534.85	458,011	458,011	524	100%
341	Servicios Financieros, bancarios	10,000	129,963	139,962.56	139,438	139,438	524	100%
34101	Servicios Financieros, bancarios	10,000	129,963	139,962.56	139,438	139,438	524	100%
344	Seguros de responsabilidad patrimonial y fianzas	-	306,572	306,572.29	306,572	306,572	0	100%
34401	Seguros de responsabilidad patrimonial y fianzas	-	306,572	306,572.29	306,572	306,572	0	100%
346	Almacenaje, Envase y Envalaje	-	12,000	12,000.00	12,000	12,000	0	100%
34601	Almacenaje, Envase y Envalaje	-	12,000	12,000.00	12,000	12,000	0	100%
347	Fletes y maniobras	-	-	-	-	-	0	0%
34701	Fletes y maniobras	-	-	-	-	-	0	0%
3500	Servicios mantenimiento y conservación e instalación	-	1,595,808	1,595,808.15	1,595,808	1,595,808	0	100%
351	Conservación y mantenimiento menor de inmuebles	-	469,219	469,219	469,219	469,219	0	100%
35101	Mantenimiento y conservación de inmuebles	-	431,200	431,200.48	431,200	431,200	0	100%
35102	Mantenimiento y conservación de áreas deportivas	-	38,019	38,019.00	38,019	38,019	0	100%
35103	Mantenimiento y Conservación de Planteles Escolares	-	-	-	-	-	0	0%
352	Instalación, reparación y mantenimiento de mobiliario y equipo de administración, educacional y recreativo	-	-	-	-	-	0	0%
35201	Mantenimiento y conservación de mobiliario y equipo	-	-	-	-	-	0	0%
35202	Mant y conservación de mob y eq para esc. Lab y talleres	-	-	-	-	-	0	0%
355	Reparación y mantenimiento de equipo de transporte	-	83,475	83,474.70	83,475	83,475	0	100%
35501	Mantenimiento de equipo de transporte	-	83,475	83,474.70	83,475	83,475	0	100%
357	Instalación, Reparación y Mantenimiento de Maquinaria, Otros Equipos y Herramientas	-	373,453	373,453.13	373,453	373,453	0	100%
35701	Mantenimiento y Conservación de Maquinaria y equipo	-	373,453	373,453.13	373,453	373,453	0	100%
358	Servicios de limpieza y manejo de desechos	-	483,864	483,864.00	483,864	483,864	0	100%
35801	Servicios de limpieza y manejo de desechos	-	483,864	483,864.00	483,864	483,864	0	100%
359	Servicios de jardinería y fumigación	-	185,797	185,796.84	185,797	185,797	0	100%
35901	Servicios de jardinería y fumigación	-	185,797	185,796.84	185,797	185,797	0	100%
3600	Servicios de comunicación social y publicidad	-	95,229	95,229.49	95,229	95,229	0	100%
361	Difusión por radio, televisión y otros medios de mensajes sobre programas y actividades gubernamentales	-	95,229	95,229.49	95,229	95,229	0	100%
36101	Difusión por radio, televisión y otros medios de mensajes sobre programas y actividades gubernamentales	-	95,229	95,229.49	95,229	95,229	0	100%
362	Difusión por radio, televisión y otros medios de mensajes comerciales	-	-	-	-	-	0	0%
36201	Difusión por radio, televisión y otros medios de mensajes comerciales	-	-	-	-	-	0	0%
365	Servicios de la Industria Fílmica del Sonido y del Video	-	-	-	-	-	0	0%
36501	Servicios de la Industria Fílmica del Sonido y del Video	-	-	-	-	-	0	0%

3700	Servicios de traslado y viáticos	25,000	390,950	415,950.48	415,339	415,339	611	100%
371	Pasajes aéreos	-	208,857	208,857.48	208,857	208,857	0	100%
37101	Pasajes aéreos	-	208,857	208,857.48	208,857	208,857	0	100%
372	Pasajes terrestres	15,000	-	15,000.00	14,389	14,389	611	86%
37201	Pasajes terrestres	15,000	-	15,000.00	14,389	14,389	611	86%
375	Viáticos en el país	10,000	171,250	181,250.00	181,250	181,250	0	100%
37501	Viáticos en el país	10,000	148,150	158,150.00	158,150	158,150	0	100%
37502	Gastos de camino	-	23,100	23,100.00	23,100	23,100	0	100%
376	Viáticos en el extranjero	-	-	-	-	-	0	0%
37601	Viáticos en el extranjero	-	-	-	-	-	0	0%
379	Otros servicios de traslado y hospedaje	-	10,843	10,843.00	10,843	10,843	0	100%
37901	Cuotas	-	10,843	10,843.00	10,843	10,843	0	100%
3800	Servicios oficiales	15,000	179,428	194,427.97	194,428	194,428	0	100%
381	Gastos de ceremonial	-	84,726	84,725.51	84,726	84,726	0	100%
38101	Gastos de ceremonial	-	84,726	84,725.51	84,726	84,726	0	100%
382	Gastos de orden social y cultural	15,000	91,702	106,702.46	106,702	106,702	0	100%
38201	Gastos de orden social y cultural	15,000	91,702	106,702.46	106,702	106,702	0	100%
383	Congresos y convenciones	-	3,000.00	3,000.00	3,000	3,000	0	100%
38301	Congresos y convenciones	-	3,000	3,000.00	3,000	3,000	0	100%
384	Exposiciones	-	-	-	-	-	0	0%
38401	Exposiciones	-	-	-	-	-	0	0%
3900	Otros servicios generales	25,000	590,302	615,302.29	523,868	523,868	91,434	85%
392	Impuestos y derechos	25,000	16,866	41,665.66	18,868	18,868	22,798	45%
39201	Impuestos y derechos	25,000	16,866	41,665.66	18,868	18,868	22,798	45%
398	Impuestos sobre Nominas y otros que se deriven de una Relacion Laboral	-	573,637	573,636.63	505,000	505,000	68,636	88%
39801	Impuestos sobre Nominas	-	573,637	573,636.63	505,000	505,000	68,636	88%
Total del Gasto Capitulo 3000		631,039.00	6,252,200.30	6,883,239.30	6,800,669.46	6,800,669.46	92,569.84	

Lic. Salvador Raúl González Valenzuela
Rector

L.C.P. Servando Sánchez Carrizosa
Director de Administración y Finanzas







Estado Analítico del Ejercicio Presupuesto de Egresos
 Por Partida del Gasto
 UNIVERSIDAD TECNOLÓGICA DE SAN LUIS RÍO COLORADO
 Del 01 de Enero al 31 de Diciembre de 2020
 (PESOS)

CPCA-II-13

CUENTA PÚBLICA: 2020

Ejercicio del Presupuesto por Partida / Descripción		Egresos Aprobado Anual (1)	Ampliaciones/ (Reducciones) (2)	Egresos Modificado Anual (3=1+2)	Egresos Devengado Acumulado (4)	Egresos Pagado Acumulado (5)	Subejercicio (6 = 3 - 4)	% Avance Anual (7 = 4/3)
4000	Transferencias, asignaciones, subsidios y otras ayudas							
4300	Subsidios y Subvenciones							
439	Otros subsidios							
43901	Subsidios para capacitación y becas		30,000	30,000	30,000	30,000	0	
4400	Ayudas sociales							
442	Becas y otras ayudas para programas de capacitación							
44201	Becas educativas							
44203	Becas de Educación Media y Superior							
44204	Fomento deportivo							
Total del Gasto Capitulo 4000			30,000	30,000	30,000	30,000	-	100%


 Lic. Salvador Raúl González Valenzuela
 Rector


 L.C.P. Servando Sánchez Carrizoza
 Director de Administración y Finanzas



Sistema Estatal de Evaluación
Estado Analítico del Ejercicio Presupuesto de Egresos
Por Partida del Gasto
UNIVERSIDAD TECNOLÓGICA DE SAN LUIS RÍO COLORADO
Del 01 de Enero al 31 de Diciembre de 2020
(PESOS)

CPCA-II-13

CUENTA PÚBLICA: 2020

Ejercicio del Presupuesto por Partida / Descripción		Egresos Aprobado Anual	Ampliaciones/ (Reducciones)	Egresos Modificado Anual	Egresos Devengado Acumulado	Egresos Pagado Acumulado	Subejercicio	% Avance Anual
		(1)	(2)	(3=1+2)	(4)	(5)	(6 = 3 - 4)	(7= 4/3)
5000	Bienes muebles, inmuebles e intangibles	1,676,158	1,356,767	3,032,925	2,193,705	2,193,705	839,221	72%
5100	Mobiliario y equipo de administración	1,034,195	391,731	1,425,925	781,685	781,685	644,241	55%
511	Muebles de oficina y estantería	105,300	3,165	108,465	3,165	3,165	105,300	3%
51101	Muebles de oficina y estantería	105,300	3,165.00	108,465	3,165	3,165	105,300	3%
513	Bienes artísticos, culturales y científicos	-	-	-	-	-	0	0%
51301	Bienes artísticos, culturales y científicos	-	-	-	-	-	0	0%
515	Equipo de cómputo y de tecnologías de la información	344,577	25,000	369,577	24,897	24,897	344,680	7%
51501	Bienes informáticos	344,577	25,000	369,577	24,897	24,897	344,680	7%
519	Otros mobiliarios y equipo de administración	584,318	363,566	947,884	753,623	753,623	194,261	85%
51901	Equipo de Administración	-	-	-	-	-	0	0%
51902	Mobiliario y equipo para escuelas, laboratorios y talleres	584,318	363,566	947,884	753,623	753,623	194,261	85%
5200	Mobiliario y equipo educacional y recreativo	50,000	-	50,000	-	-	50,000	0%
521	Equipos y aparatos audiovisuales	50,000	-	50,000	-	-	50,000	0%
52101	Equipos y aparatos audiovisuales	50,000	-	50,000	-	-	50,000	0%
523	Cámaras fotográficas y de video	-	-	-	-	-	0	0%
52301	Cámaras fotográficas y de video	-	-	-	-	-	0	0%
5400	Vehículos y equipo de transporte	291,963	965,037	1,257,000	1,257,000	1,257,000	0	100%
541	Vehículos y equipo de transporte	291,963	965,037	1,257,000	1,257,000	1,257,000	0	100%
54101	Automóviles y camiones	291,963	965,037	1,257,000	1,257,000	1,257,000	0	100%
5600	Maquinaria, otros equipos y herramientas	-	-	-	-	-	0	0%
561	Maquinaria y equipo agropecuario	-	-	-	-	-	0	0%
56101	Maquinaria y equipo agropecuario	-	-	-	-	-	0	0%
562	Maquinaria y equipo industrial	-	-	-	-	-	0	0%
56201	Maquinaria y equipo industrial	-	-	-	-	-	0	0%
564	Sistemas de aire acondicionado, calefacción y refrigeración industrial	-	-	-	-	-	0	0%
56401	Sistemas de aire acondicionado, calefacción y refrigeración industrial	-	-	-	-	-	0	0%
5800	Bienes Inmuebles	-	-	-	-	-	0	0%
581	Terrenos	-	-	-	-	-	0	0%
58101	Terrenos	-	-	-	-	-	0	0%
5900	Activos Intangibles	300,000	-	300,000	155,020	155,020	144,980	52%
591	Software	300,000	-	300,000	155,020	155,020	144,980	52%
59101	Software	300,000	-	300,000	155,020	155,020	144,980	52%
597	Licencias informáticas e intelectuales	-	-	-	0	0	0	0%
59701	Licencias informáticas e intelectuales	-	-	-	0	0	0	0%
Total del Gasto Capítulo 5000		1,676,158.00	1,356,767.69	3,032,925.39	2,193,704.60	2,193,704.60	839,220.79	

Lic. Salvador Raúl González Valenzuela
Rector

L.C.P. Servando Sánchez Carrizosa
Director de Administración y Finanzas



Sistema Estatal de Evaluación
 Estado Analítico del Ejercicio Presupuesto de Egresos
 Por Partida del Gasto
 UNIVERSIDAD TECNOLÓGICA DE SAN LUIS RÍO COLORADO
 Del 01 de Enero al 31 de Diciembre de 2020
 (PESOS)

CPCA-II-13

CUENTA PÚBLICA: 2020

Ejercicio del Presupuesto por Partida / Descripción		Egresos Aprobado Anual (1)	Ampliaciones/ (Reducciones) (2)	Egresos Modificado Anual (3=1+2)	Egresos Devengado Acumulado (4)	Egresos Pagado Acumulado (5)	Subejercicio (6 = 3 - 4)	% Avance Anual (7= 4/3)
6000	Inversión Pública	1,676,159	394,800	2,070,959	900,604	900,604	1,170,355	43%
6200	Obras Publicas en bienes propios	1,676,159	394,800	2,070,959	900,604	900,604	1,170,355	43%
622	Edificación no habitacional	1,676,159	394,800	2,070,959	900,604	900,604	1,170,355	43%
62217	Infraestructura y equipamiento en materia de educación superior	1,676,159	394,800	2,070,959	900,604	900,604	1,170,355	43%
Total del Gasto Capítulo 6000		1,676,159.00	394,800.00	2,070,959.00	900,603.82	900,603.82	1,170,355.18	0

SALDO TOTAL \$ 23,224,661.00 \$ 21,737,591.39 \$ 44,962,252.39 \$ 39,270,196.38 \$ 39,270,196.38 \$ 5,692,056.01

Lic. Salvador Raúl González Valenzuela
 Rector

L.C.P. Servando Sánchez Carrizoza
 Director de Administración y Finanzas



UNIVERSIDAD TECNOLÓGICA DE SAN LUIS RIO COLORADO
Estado Analítico del Ejercicio de Presupuesto de Egresos- Detallado – LDF
(Clasificación de Servicios Personales por Categoría)

CPCA-II-14

Del 01 de Enero al 31 de Diciembre de 2020

(PESOS)

CUENTA PÚBLICA : 2020

Concepto (c)	Egresos					Subejercicio (e)
	Aprobado (d)	Ampliaciones/ (Reducciones)	Modificado	Devengado	Pagado	
I. Gasto No Etiquetado (I=A+B+C+D+E+F)	19,042,105.00	12,434,156.47	31,476,261.47	28,122,961.74	28,122,961.74	3,353,299.73
A. Personal Administrativo y de Servicio Público	13,042,105.00	9,061,676.00	22,103,781.00	18,750,481.27	18,750,481.27	3,353,299.73
B. Magisterio	6,000,000.00	3,372,480.47	9,372,480.47	9,372,480.47	9,372,480.47	
C. Servicios de Salud (C=c1+c2)						
c1) Personal Administrativo						
c2) Personal Médico, Paramédico y afín						
D. Seguridad Pública						
E. Gastos asociados a la implementación de nuevas leyes federales o reformas a las mismas (E = e1 + e2)						
e1) Nombre del Programa o Ley 1						
e2) Nombre del Programa o Ley 2						
F. Sentencias laborales definitivas						
II. Gasto Etiquetado (II=A+B+C+D+E+F)						
A. Personal Administrativo y de Servicio Público						
B. Magisterio						
C. Servicios de Salud (C=c1+c2)						
c1) Personal Administrativo						
c2) Personal Médico, Paramédico y afín						
D. Seguridad Pública						
E. Gastos asociados a la implementación de nuevas leyes federales o reformas a las mismas (E = e1 + e2)						
e1) Nombre del Programa o Ley 1						
e2) Nombre del Programa o Ley 2						
F. Sentencias laborales definitivas						
III. Total del Gasto en Servicios Personales (III = I + II)	19,042,105.00	12,434,156.47	31,476,261.47	28,122,961.74	28,122,961.74	3,353,299.73

Lic. Salvador Raul Gonzalez Valenzuela
 Rector



LCP Servando Sanchez Carrizosa
 Director Administración y Finanzas

UNIVERSIDAD TECNOLÓGICA DE SAN LUIS RIO COLORADO
Conciliación entre los Egresos Presupuestarios y los Gastos Contables
 Al 31 de Diciembre de 2020

CPCA-II-15

(Pesos)

CUENTA PÚBLICA: 2020

1. Total de Egresos Presupuestarios		39,270,196.38
2. Menos Egresos Presupuestarios No Contables		3,094,308.42
Materias Primas y Materiales de Producción y Comercialización		
Materiales y Suministros		
Mobiliario y Equipo de Administración	781,684.79	
Mobiliario y Equipo Educativo y Recreativo		
Equipo e Instrumental Médico y de Laboratorio		
Vehículos y Equipo de Transporte	1,257,000.00	
Equipo de Defensa y Seguridad		
Maquinaria, Otros Equipos y Herramientas		
Archivos Biológicos		
Bienes Inmuebles		
Activos Intangibles	155,019.81	
Obra Pública en Bienes de Dominio Público		
Obra Pública en Bienes Propios	900,603.82	
Acciones y Participaciones de Capital		
Compra de Títulos y Valores		
Concesión de Préstamos		
Inversiones en Fideicomisos, Mandatos y Otros Análogos		
Provisiones para Contingencias y Otras Erogaciones Especiales		
Armonización de la Deuda Pública		
Adeudos de Ejercicios Fiscales Anteriores (ADEFAS)		
Otros Egresos Presupuestales No Contables		
3. Más Gastos Contables No Presupuestarios		7,591,366.10
Estimaciones, Depreciaciones, Deterioros, Obsolescencia y Amortizaciones	7,566,020.00	
Provisiones		
Disminución de Inventarios		
Aumento por Insuficiencia de Estimaciones por Pérdida o Deterioro u Obsolescencia		
Aumento por Insuficiencia de Provisiones		
Otros Gastos	25,346.10	
Otros Gastos Contables No Presupuestales		
4. Total de Gasto Contable (4= 1 - 2 + 3)		43,767,254.06

Lic. Salvador Raúl González Valenzuela
 Rector



LIC Servando Sánchez Carrizoza
 Director Administración y Finanzas

UNIVERSIDAD TECNOLÓGICA DE SAN LUIS RIO COLORADO

CPCA-II-16

Endeudamiento Neto

Del 01 de Enero al 31 de Diciembre de 2020

(pesos)

CUENTA PÚBLICA : 2020

Identificación del crédito o Instrumento	Contratación / Colocación	Amortización	Endeudamiento Neto
	A	B	C=A-B
Créditos Bancarios			
1			
2			
3			
4			
5			
6	NADA QUE MANIFESTAR EN ESTE APARTADO		
7			
8			
9			
10			
Total Créditos Bancarios	0.00	0.00	0.00
Otros Instrumentos de Deuda			
1			
2			
3			
4			
5			
6			
7			
8			
9			
10			
Total Otros Instrumentos de Deuda	0.00	0.00	0.00
TOTAL	0.00	0.00	0.00

"Bajo protesta de decir verdad declaramos que los Estados Financieros y sus Notas, son razonablemente correctos y son responsabilidad del emisor"

Lic. Salvador Raul Gonzalez Valenzuela
Rector



LCP Servando Sanchez Carrizoza
Director Administración y Finanzas.

UNIVERSIDAD TECNOLÓGICA DE SAN LUIS RIO COLORADO

CPCA-II-17


Intereses de la Deuda

Del 01 de Enero al 31 de Diciembre de 2020


TRIMESTRE: 2020

Identificación del crédito o Instrumento	Devengado	Pagado
Créditos Bancarios		
1		
2		
3		
4		
5	NADA QUE MANIFESTAR EN ESTE APARTADO	
6		
7		
8		
9		
10		
Total de Interéses Créditos Bancarios	0.00	0.00
Otros Instrumentos de Deuda		
1		
2		
3		
4		
5		
6		
7		
8		
9		
10		
Total Intereses Otros Instrumentos de Deuda	0.00	0.00
TOTAL	0.00	0.00

"Bajo protesta de decir verdad declaramos que los Estados Financieros y sus Notas, son razonablemente correctos y son responsabilidad del emisor"


 Lic. Salvador Raul Gonzalez Valenzuela
 Rector




 LCP Servando Sanchez Carrizoza
 Director Administracion y Finanzas

UNIVERSIDAD TECNOLÓGICA DE SAN LUIS RIO COLORADO

Gasto Por Categoría Programática

CPCA-III-01

Del 01 de Enero al 31 de Diciembre de 2020

(PESOS)

CUENTA PÚBLICA : 2020

Concepto	Egresos Aprobado Anual (1)	Ampliaciones/ (Reducciones) (2)	Egresos Modificado Anual (3=1+2)	Egresos Devengado Anual (4)	Egresos Pagado Anual (5)	Subejercicio (6 = 3 - 4)
Programas						
Subsidios: Sector Social y Privado o Estados y Municipios	0	0	0	0	0	0
Sujetos a Reglas de Operación			0			0
Otros Subsidios			0			0
Desempeño de las Funciones:	23,224,661	21,737,591	44,962,252	39,270,196	39,270,196	5,692,056
Prestación de Servicios Públicos	23,224,661	21,737,591	44,962,252	39,270,196	39,270,196	5,692,056
Provisión de Bienes Públicos			0			0
Planeación, Seguimiento y Evaluación de Políticas Públicas			0			0
Promoción y Fomento			0			0
Regulación y Supervisión			0			0
Funciones de las Fuerzas Armadas (Unicamente el Gobierno Federal)			0			0
Específicos			0			0
Proyectos de Inversión			0			0
Administrativos y de Apoyos	0	0	0	0	0	0
Apoyo al Proceso Presupuestario y para Mejorar la Eficiencia Institucional			0			0
Apoyo a la Función Pública y al Mejoramiento de la Gestión			0			0
Operaciones Ajenas			0			0
Compromisos	0	0	0	0	0	0
Obligaciones de Cumplimiento de Resolución Jurisdiccional			0			0
Desastres Naturales			0			0
Obligaciones	0	0	0	0	0	0
Pensiones y Jubilaciones			0			0
Aportaciones a la Seguridad Social			0			0
Aportaciones a Fondos de Estabilización			0			0
Aportaciones a Fondos de Inversión y Reestructura de Pensiones			0			0
Programas de gasto Federalizado (Gobierno Federal)	0	0	0	0	0	0
Gasto Federalizado			0			0
Participaciones a Entidades Federativas y Municipios			0			0
Costo Financiero, Deuda o Apoyo a Deudores y Ahorradores de la Banca			0			0
Adeudos de Ejercicios Fiscales Anteriores			0			0
Total del Gasto	23,224,661	21,737,591	44,962,252	39,270,196	39,270,196	5,692,056

Lic. Salvador Raul Gonzalez Valenzuela
Rector

LCP Servando Sanchez Carrizoza
Director Administración y Finanzas



UNIVERSIDAD TECNOLÓGICA DE SAN LUIS RIO COLORADO
Gastos por proyectos de Inversión
Del 01 de Enero al 31 de Diciembre de 2020

CPCA-III-03

CUENTA PÚBLICA : 2020

GASTO DE INVERSION EJERCIDO:		
NOMBRE DEL PROYECTO	MONTO EROGADO	ORIGEN DEL RECURSO*
NADA QUE MANIFESTAR EN ESTE APARTADO		


* Se deberán informar con todas las fuentes del recurso.

Ya sean obras con Recurso Federal, Recurso Estatal e Ingresos Propios del ente Público.

"Bajo protesta de decir verdad declaramos que los Estados Financieros y sus Notas, son razonablemente correctos y son responsabilidad del emisor"


Lic. Salvador Raul Gonzalez Valenzuela
Rector




LCP Servando Sanchez Carrizoza
Director Administración y Finanzas



Gobierno del
Estado de Sonora

GOBIERNO DEL ESTADO DE SONORA
INFORME DE AVANCE PROGRAMÁTICO 2020 POR INDICADOR

TRIMESTRE: CUARTO

DEPENDENCIA / ENTIDAD	UNIVERSIDAD TECNOLÓGICA DE SAN LUIS RIO COLORADO													
UNIDAD ADMINISTRATIVA	UTSRC UNIVERSIDAD TECNOLÓGICA DE SAN LUIS RIO COLORADO													
CLAVE PROGRAMÁTICA	40872001002503E404E10287N1													
NOMBRE DEL INDICADOR	PROGRAMA DE CONTROL DE RECURSOS, ADQUISICIONES Y NOMINAS													
DESCRIPCIÓN	PORCENTAJE DE EFICIENCIA EN EL EJERCICIO DEL GASTO													
MÉTODO DE CÁLCULO	PRESUPUESTO EJERCIDO / PRESUPUESTO PROGRAMADO													
TIPO DE CÁLCULO	PORCENTUAL													
FUENTE DE VERIFICACIÓN	INFORMA TRIMESTRAL													
SENTIDO DEL INDICADOR	CONSTANTE													
CONTRIBUCIÓN AL PED	E404 ELEVAR LA CALIDAD DE LA EDUCACIÓN PARA IMPULSAR LA CREATIVIDAD, EL INGENIO, LAS COMPETENCIAS Y LOS VALORES FUNDAMENTALES DE LOS SONORENSES, POTENCIALIZANDO EL													
DATOS	PROGRAMADO ORIGINAL						MODIFICADO						% DE AVANCE TRIMESTRAL	
	PRIMERO	SEGUNDO	TERCERO	CUARTO	ANUAL	PRIMERO	SEGUNDO	TERCERO	CUARTO	ANUAL	PRIMERO	SEGUNDO		TERCERO
META	100%	100%	100%	100%	100%	100%	100%	100%	100%	100%	70.15%	78.57%	80.76%	810.08%
NUMERADOR	9954960.28	10049194.35	11876797.81	10027362.45	10027362.45	9954960.28	10049194.35	11876797.81	10027362.45	10027362.45	6977390.16	7885243.91	9692193.06	10520939.78
DENOMINADOR	9954960.28	10049194.35	11876797.81	10027362.45	10027362.45	9954960.28	10049194.35	11876797.81	10027362.45	10027362.45	9945980.18	10049194.35	11876797.81	1299749.03

EVALUACIÓN CUALITATIVA

DERIVADO DE LA CONTINGENCIA SANITARIA, LA UNIVERSIDAD NO REALIZÓ GASTOS MAYORES EN LOS RUBROS DE VIÁTICOS, GASTOS DE CAMINO, PASAJES AÉREOS Y TERRESTRES, GENERANDO UN AHORRO EN ESAS PARTIDAS. DE IGUAL FORMA, LOS CONCEPTOS COMO ENERGÍA ELÉCTRICA, RENTA DE MÁQUINAS FOTOCOPIADORAS, COMBUSTIBLES, ARTÍCULOS DE LIMPIEZA Y PAPELERÍA, NO SE REALIZARON GASTOS MAYORES YA QUE LA UNIVERSIDAD OPERABA DE MANERA REMOTA POR MEDIO DE CLASES EN LÍNEA.

DEPENDENCIA / ENTIDAD	UNIVERSIDAD TECNOLÓGICA DE SAN LUIS RIO COLORADO													
UNIDAD ADMINISTRATIVA	UTSRC UNIVERSIDAD TECNOLÓGICA DE SAN LUIS RIO COLORADO													
CLAVE PROGRAMÁTICA	40872001002503E404E10459N2													
NOMBRE DEL INDICADOR	PORCENTAJE DE ALUMNOS QUE TERMINAN ESTADIAS													
DESCRIPCIÓN	ESTE INDICADOR PERMITIRÁ CONOCER EL NÚMERO EN PORCENTAJE DE LOS ALUMNOS QUE TERMINAN SATISFACTORIAMENTE EL PERÍODO DE ESTADIAS CONTRA LOS QUE INDICARON DICHO PERÍODO													
MÉTODO DE CÁLCULO	PORCENTAJE DE ALUMNOS QUE TERMINAN LA ESTADIA = (#ALUMNOS QUE CONCLUYEN#ALUMNOS PORCENTUAL													
TIPO DE CÁLCULO	ASCENDENTE													
FUENTE DE VERIFICACIÓN	CARTA DE PRESENTACIÓN, CARTA DE ACEPTACIÓN Y CARTA DE TERMINACIÓN													
SENTIDO DEL INDICADOR	ASCENDENTE													
CONTRIBUCIÓN AL PED	E404 ELEVAR LA CALIDAD DE LA EDUCACIÓN PARA IMPULSAR LA CREATIVIDAD, EL INGENIO, LAS COMPETENCIAS Y LOS VALORES FUNDAMENTALES DE LOS SONORENSES, POTENCIALIZANDO EL													
DATOS	PROGRAMADO ORIGINAL						MODIFICADO						% DE AVANCE TRIMESTRAL	
	PRIMERO	SEGUNDO	TERCERO	CUARTO	ANUAL	PRIMERO	SEGUNDO	TERCERO	CUARTO	ANUAL	PRIMERO	SEGUNDO		TERCERO
META	0.00%	0.00%	95.16%	95%	95.05%	0.00%	0.00%	95.16%	95%	95.05%	0.00%	0.00%	166.94%	0.00%
NUMERADOR	0.00	0.00	118.00	228.00	346.00	0.00	0.00	118.00	228.00	346.00	0.00	0.00	207.00	0.00
DENOMINADOR	0.00	0.00	124.00	240.00	364.00	0.00	0.00	124.00	240.00	364.00	0.00	0.00	124.00	206.00

EVALUACIÓN CUALITATIVA

DEBIDO A LA PANDEMIA MUCHOS ALUMNOS SE LES COMPLICÓ REALIZAR SUS ESTADIAS DE MANERA VIRTUAL Y DECIDIERON NO REALIZARLA Y ESPERARSE PARA EL SIGUIENTE AÑO.



Gobierno del
Estado de Sonora

GOBIERNO DEL ESTADO DE SONORA
INFORME DE AVANCE PROGRAMÁTICO 2020 POR INDICADOR

TRIMESTRE: CUARTO

DEPENDENCIA / ENTIDAD	UNIVERSIDAD TECNOLÓGICA DE SAN LUIS RIO COLORADO														
UNIDAD ADMINISTRATIVA	UTSRC UNIVERSIDAD TECNOLÓGICA DE SAN LUIS RIO COLORADO														
CLAVE PROGRAMÁTICA	40872001002503E404E10459N2														
NOMBRE DEL INDICADOR	INDICE DE CAPTACIÓN														
DESCRIPCIÓN	ESTABLECER LA CORRECTA RELACIÓN CON LOS SECTORES PRODUCTIVOS DE BIENES Y SERVICIOS PÚBLICOS Y PRIVADOS, INSTITUCIONALES DE EDUCACIÓN Y LA SOCIEDAD PARA BENEFICIO DE AMBAS PARTES UNIVERSIDAD-ALUMNO														
MÉTODO DE CÁLCULO	(ASPIRANTES PRE-REGISTRADOS/ REGISTRADOS)*100														
TIPO DE CÁLCULO	PORCENTUAL														
FUENTE DE VERIFICACIÓN	SISTEMA DE INFORMACIÓN DE APOYO A LA GESTIÓN ESCOLAR														
SENTIDO DEL INDICADOR	ASCENDENTE														
CONTRIBUCIÓN AL PED	E404 ELEVAR LA CALIDAD DE LA EDUCACIÓN PARA IMPULSAR LA CREATIVIDAD, EL INGENIO, LAS COMPETENCIAS Y LOS VALORES FUNDAMENTALES DE LOS SONORENSES, POTENCIALIZANDO EL														
DATOS	PROGRAMADO ORIGINAL				MODIFICADO				REALIZADO						
	PRIMERO	SEGUNDO	TERCERO	CUARTO	ANUAL	PRIMERO	SEGUNDO	TERCERO	CUARTO	ANUAL	PRIMERO	SEGUNDO	TERCERO	CUARTO	% DE AVANCE TRIMESTRAL
META	0.00%	0.00%	100%	0.00%	100%	0.00%	0.00%	100%	0.00%	100%	0.00%	0.00%	122.73%	0.00%	0.00%
NUMERADOR	0.00	0.00	330.00	0.00	330.00	0.00	0.00	330.00	0.00	330.00	0.00	0.00	405.00	0.00	0.00
DENOMINADOR	0.00	0.00	330.00	0.00	330.00	0.00	0.00	330.00	0.00	330.00	0.00	0.00	330.00	0.00	0.00
EVALUACIÓN CUALITATIVA															
SOLO EN EL TERCER CUATRIMESTRE (SEPTIEMBRE) SE TIENE CAPTACION DE ALUMNOS DE NUEVO INGRESO. ÉSO POR LA CAPACIDAD DE NUESTRA INSTITUCION Y SU INFRAESTRUCUTRA.															
DEPENDENCIA / ENTIDAD	UNIVERSIDAD TECNOLÓGICA DE SAN LUIS RIO COLORADO														
UNIDAD ADMINISTRATIVA	UTSRC UNIVERSIDAD TECNOLÓGICA DE SAN LUIS RIO COLORADO														
CLAVE PROGRAMÁTICA	40872001002503E404E10459N2														
NOMBRE DEL INDICADOR	FOMENTO DE LAS ACTIVIDADES CULTURALES Y DEPORTIVAS														
DESCRIPCIÓN	FOMENTAR EL DEPORTE Y CULTURA MEDIANTE EVENTOS EXTERNOS E INTERNOS DONDE PARTICIPEN NUESTROS ALUMNOS														
MÉTODO DE CÁLCULO	(# DE EVENTOS REALIZADOS / # DE EVENTOS PROGRAMADOS) *100														
TIPO DE CÁLCULO	PORCENTUAL														
FUENTE DE VERIFICACIÓN	LISTAS DE ASISTENCIA , BASE DE DATOS Y REGISTROS														
SENTIDO DEL INDICADOR	ASCENDENTE														
CONTRIBUCIÓN AL PED	E404 ELEVAR LA CALIDAD DE LA EDUCACIÓN PARA IMPULSAR LA CREATIVIDAD, EL INGENIO, LAS COMPETENCIAS Y LOS VALORES FUNDAMENTALES DE LOS SONORENSES, POTENCIALIZANDO EL														
DATOS	PROGRAMADO ORIGINAL				MODIFICADO				REALIZADO						
	PRIMERO	SEGUNDO	TERCERO	CUARTO	ANUAL	PRIMERO	SEGUNDO	TERCERO	CUARTO	ANUAL	PRIMERO	SEGUNDO	TERCERO	CUARTO	% DE AVANCE TRIMESTRAL
META	0.00%	100%	100%	100%	100.00%	0.00%	100%	100%	100%	100.00%	0.00%	0.00%	0.00%	0.00%	0.00%
NUMERADOR	0.00	6.00	7.00	6.00	19.00	0.00	6.00	7.00	6.00	19.00	0.00	0.00	0.00	0.00	0.00%
DENOMINADOR	0.00	6.00	7.00	6.00	19.00	0.00	6.00	7.00	6.00	19.00	0.00	0.00	0.00	0.00	0.00%

EVALUACIÓN CUALITATIVA
EN ESTE TRIMESTRE NO SE LLEVARON A CABO ACTIVIDADES DEPORTIVAS NI CULTURALES YA QUE LA PANDEMIA POR COVID-19 NO LO PERMITIO




Gobierno del
Estado de Sonora

GOBIERNO DEL ESTADO DE SONORA
INFORME DE AVANCE PROGRAMÁTICO 2020 POR INDICADOR

TRIMESTRE: CUARTO

DEPENDENCIA / ENTIDAD	UNIVERSIDAD TECNOLÓGICA DE SAN LUIS RIO COLORADO													
	UNIDAD ADMINISTRATIVA	UTSRC UNIVERSIDAD TECNOLÓGICA DE SAN LUIS RIO COLORADO												
CLAVE PROGRAMÁTICA	40872001002503E404E10459N2													
NOMBRE DEL INDICADOR	INVESTIGACIONES DEL CUERPO DOCENTE Y/O CUERPOS ACADÉMICOS													
DESCRIPCIÓN	PUBLICACIONES DE INVESTIGACIONES REALIZADAS EN REVISTAS CON ISSN, ISBN EN REVISTAS RECONOCIDAS POR CONACYT.													
MÉTODO DE CÁLCULO	(NUMERO DE PUBLICACIONES REALIZADAS / NUMERO DE PUBLICACIONES PROGRAMADAS) *100													
TIPO DE CÁLCULO	PORCENTUAL													
FUENTE DE VERIFICACIÓN	CONSTITUCIONES, PORTADAS E INDICE DE LA REVISTA													
SENTIDO DEL INDICADOR	ASCENDENTE													
CONTRIBUCIÓN AL PED	E404 ELEVAR LA CALIDAD DE LA EDUCACIÓN PARA IMPULSAR LA CREATIVIDAD, EL INGENIO, LAS COMPETENCIAS Y LOS VALORES FUNDAMENTALES DE LOS SONORENSES, POTENCIALIZANDO EL													
DATOS	PROGRAMADO ORIGINAL				MODIFICADO				REALIZADO				% DE AVANCE TRIMESTRAL	
	PRIMERO	SEGUNDO	TERCERO	CUARTO	ANUAL	PRIMERO	SEGUNDO	TERCERO	CUARTO	ANUAL	PRIMERO	SEGUNDO		TERCERO
META	0.00%	0.00%	100%	100%	100.00%	0.00%	0.00%	100%	100%	100.00%	0.00%	0.00%	0.00%	0.00%
NUMERADOR	0.00	0.00	2.00	2.00	4.00	0.00	0.00	2.00	2.00	4.00	0.00	1.00	0.00	0.00
DENOMINADOR	0.00	0.00	2.00	2.00	4.00	0.00	0.00	2.00	2.00	4.00	0.00	0.00	2.00	2.00
EVALUACIÓN CUALITATIVA														
EN EL CUARTO TRIMESTRE DEL 2020 SE PROGRAMÓ 2 INVESTIGACIONES, NO SE REALIZARON PUBLICACIONES DE INVESTIGACIONES, YA QUE MUCHOS CONGRESOS SE DETUVIERON POR LA CONTINGENCIA DE COVID-19.														
DEPENDENCIA / ENTIDAD	UNIVERSIDAD TECNOLÓGICA DE SAN LUIS RIO COLORADO													
UNIDAD ADMINISTRATIVA	UTSRC UNIVERSIDAD TECNOLÓGICA DE SAN LUIS RIO COLORADO													
CLAVE PROGRAMÁTICA	40872001002503E404E10459N2													
NOMBRE DEL INDICADOR	PORCENTAJE DE SATISFACCIÓN SOBRE EL PROCESO DE PROGRAMACIÓN ACADÉMICO													
DESCRIPCIÓN	ESTABLECER ESTRATEGIAS QUE PERMITAN LA OPERACIÓN Y ORGANIZACIÓN DE LAS ACTIVIDADES DE LA PLANEACIÓN CURRICULAR, SELECCIÓN DE LOS RECURSOS PERTINENTES QUE CUENTA LA UNIVERSIDAD													
MÉTODO DE CÁLCULO	SATISFACCIÓN DEL CLIENTE SOBRE EL PROCESO = EL SERVICIO QUE SE ENTREGA A LOS CLIENTES													
TIPO DE CÁLCULO	PORCENTUAL													
FUENTE DE VERIFICACIÓN	ENCUESTAS DE SATISFACCIÓN, GRÁFICAS SOBRE NIVELES DE SATISFACCIÓN													
SENTIDO DEL INDICADOR	ASCENDENTE													
CONTRIBUCIÓN AL PED	E404 ELEVAR LA CALIDAD DE LA EDUCACIÓN PARA IMPULSAR LA CREATIVIDAD, EL INGENIO, LAS COMPETENCIAS Y LOS VALORES FUNDAMENTALES DE LOS SONORENSES, POTENCIALIZANDO EL													
DATOS	PROGRAMADO ORIGINAL				MODIFICADO				REALIZADO				% DE AVANCE TRIMESTRAL	
	PRIMERO	SEGUNDO	TERCERO	CUARTO	ANUAL	PRIMERO	SEGUNDO	TERCERO	CUARTO	ANUAL	PRIMERO	SEGUNDO		TERCERO
META	100%	100%	100%	0.00%	100%	100%	100%	100%	0.00%	100%	0.00%	100%	100%	0.00%
NUMERADOR	530.00	530.00	530.00	0.00	530.00	530.00	530.00	530.00	0.00	530.00	530.00	530.00	530.00	0.00
DENOMINADOR	530.00	530.00	530.00	0.00	530.00	530.00	530.00	530.00	0.00	530.00	530.00	530.00	530.00	0.00
EVALUACIÓN CUALITATIVA														
NO SE TIENEN NADA PROGRAMADO PARA EL CUARTO TRIMESTRE DEL 2020														



Gobierno del
Estado de Sonora

GOBIERNO DEL ESTADO DE SONORA
INFORME DE AVANCE PROGRAMÁTICO 2020 POR INDICADOR

TRIMESTRE: CUARTO

DEPENDENCIA / ENTIDAD	UNIVERSIDAD TECNOLÓGICA DE SAN LUIS RIO COLORADO																	
UNIDAD ADMINISTRATIVA	UTSRC UNIVERSIDAD TECNOLÓGICA DE SAN LUIS RIO COLORADO																	
CLAVE PROGRAMÁTICA	40872001002503E404E10459N2																	
NOMBRE DEL INDICADOR	CAPACITACIÓN Y ACTUALIZACIÓN DEL PERSONAL DOCENTE																	
DESCRIPCIÓN	NUMERO DE EVENTOS CALENDARIZADOS EN EL AÑO (CURSOS DE ACTUALIZACIÓN, TALLERES)																	
MÉTODO DE CÁLCULO	NUMERO DE EVENTOS EFECTUADOS																	
TIPO DE CÁLCULO	ABSOLUTO																	
FUENTE DE VERIFICACIÓN	FICHAS TÉCNICAS Y RECONOCIMIENTOS																	
SENTIDO DEL INDICADOR	ASCENDENTE																	
CONTRIBUCIÓN AL PED	E404 ELEVAR LA CALIDAD DE LA EDUCACIÓN PARA IMPULSAR LA CREATIVIDAD, EL INGENIO, LAS COMPETENCIAS Y LOS VALORES FUNDAMENTALES DE LOS SONORENSES, POTENCIALIZANDO EL																	
DATOS	PROGRAMADO ORIGINAL						MODIFICADO						% DE AVANCE TRIMESTRAL					
	PRIMERO	SEGUNDO	TERCERO	CUARTO	ANUAL		PRIMERO	SEGUNDO	TERCERO	CUARTO	ANUAL			PRIMERO	SEGUNDO	TERCERO	CUARTO	
META	0.00	4.00	1.00	1.00	6.00		0.00	4.00	1.00	1.00	6.00		0.00	4.00	1.00	1.00	6.00	
NUMERADOR	0.00	4.00	1.00	1.00	6.00		0.00	4.00	1.00	1.00	6.00		0.00	4.00	1.00	1.00	6.00	
DENOMINADOR																		600.00%
EVALUACIÓN CUALITATIVA																		
SE CONSIDERA EL 100% DE MANERA TRIMESTRAL. **EL 100% PROGRAMADO REPRESENTA LA FORMA ABSOLUTA DE LOS CURSOS DEL PERSONAL DOCENTE, CON RESPECTO AL CUMPLIMIENTO DE LOS CURSOS SE SEGURÁN PLANEANDO DE MANERA VIRTUAL DEBIDO A LA PANDEMIA. SE SEGURÁ AVANZANDO PARA CUMPLIR CON EL INDICADOR DESEADO.																		
DEPENDENCIA / ENTIDAD	UNIVERSIDAD TECNOLÓGICA DE SAN LUIS RIO COLORADO																	
UNIDAD ADMINISTRATIVA	UTSRC UNIVERSIDAD TECNOLÓGICA DE SAN LUIS RIO COLORADO																	
CLAVE PROGRAMÁTICA	40872001002503E404E10459N2																	
NOMBRE DEL INDICADOR	EVENTOS ACADÉMICOS																	
DESCRIPCIÓN	NUMERO DE EVENTOS PROGRAMADOS EN EL AÑO (CONFERENCIAS, VISITAS GUIADAS, CONGRESOS, CELEBRACIONES),																	
MÉTODO DE CÁLCULO	NUMERO DE EVENTOS REALIZADOS																	
TIPO DE CÁLCULO	ABSOLUTO																	
FUENTE DE VERIFICACIÓN	FICHAS TÉCNICAS																	
SENTIDO DEL INDICADOR	ASCENDENTE																	
CONTRIBUCIÓN AL PED	E404 ELEVAR LA CALIDAD DE LA EDUCACIÓN PARA IMPULSAR LA CREATIVIDAD, EL INGENIO, LAS COMPETENCIAS Y LOS VALORES FUNDAMENTALES DE LOS SONORENSES, POTENCIALIZANDO EL																	
DATOS	PROGRAMADO ORIGINAL						MODIFICADO						% DE AVANCE TRIMESTRAL					
	PRIMERO	SEGUNDO	TERCERO	CUARTO	ANUAL		PRIMERO	SEGUNDO	TERCERO	CUARTO	ANUAL			PRIMERO	SEGUNDO	TERCERO	CUARTO	
META	5.00	1.00	4.00	5.00	15.00		5.00	1.00	4.00	4.00	15.00		5.00	5.00	11.00	14.00	14.00	
NUMERADOR	5.00	1.00	4.00	5.00	15.00		5.00	1.00	4.00	4.00	15.00		5.00	5.00	11.00	14.00	14.00	280.00%
DENOMINADOR																		
EVALUACIÓN CUALITATIVA																		
SE CONSIDERA EL 100% DE MANERA TRIMESTRAL. **EL 100% PROGRAMADO REPRESENTA LA MANERA ABSOLUTA DE LOS EVENTOS ACADÉMICOS, ALGUNOS DE ELLOS SE HAN CUMPLIDO DE MANERA VIRTUAL, DEBIDO A LA PANDEMIA. HAY EVENTOS ACADÉMICOS QUE SE PROGRAMARÁN PARA FECHAS POSTERIORES, SE CUMPLIRÁN CON 14 EVENTOS DE OCTUBRE A DICIEMBRE 2020 (4TO. TRIMESTRE)																		



Gobierno del
Estado de Sonora

GOBIERNO DEL ESTADO DE SONORA

TRIMESTRE: CUARTO


INFORME DE AVANCE PROGRAMÁTICO 2020 POR INDICADOR

DEPENDENCIA / ENTIDAD	UNIVERSIDAD TECNOLÓGICA DE SAN LUIS RIO COLORADO														
UNIDAD ADMINISTRATIVA	UTSRC UNIVERSIDAD TECNOLÓGICA DE SAN LUIS RIO COLORADO														
CLAVE PROGRAMÁTICA	40872001002503E404E10459N2														
NOMBRE DEL INDICADOR	PLANEACION, DESARROLLO Y EVALUACIÓN DEL PROCESO ENSEÑANZA-APRENDIZAJE														
DESCRIPCIÓN	ESTE INDICADOR MIDE LA EFECTIVIDAD DEL PROCESO ENSEÑANZA-APRENDIZAJE														
MÉTODO DE CÁLCULO	(NÚMERO DE ALUMNOS REPROBADOS EN EL CUATRIMESTRE / NÚMERO DE ALUMNOS INSCRITOS PORCENTUAL														
TIPO DE CÁLCULO	DESCRIPCIÓN DEL NUMERADOR UNIDAD DE MEDIDA DEL NUMERADOR														
FUENTE DE VERIFICACIÓN	SISTEMA DE GESTIÓN ESCOLAR EN EL APARTADO DE ALUMNOS REPROBADOS Y ALUMNOS														
SENTIDO DEL INDICADOR	DESCENDENTE														
CONTRIBUCIÓN AL PED	E404 ELEVAR LA CALIDAD DE LA EDUCACIÓN PARA IMPULSAR LA CREATIVIDAD, EL INGENIO, LAS COMPETENCIAS Y LOS VALORES FUNDAMENTALES DE LOS SONORENSES, POTENCIALIZANDO EL														
DATOS	PROGRAMADO ORIGINAL						MODIFICADO						% DE AVANCE TRIMESTRAL		
	PRIMERO	SEGUNDO	TERCERO	CUARTO	ANUAL		PRIMERO	SEGUNDO	TERCERO	CUARTO	ANUAL	PRIMERO		SEGUNDO	TERCERO
META	0.00%	2.97%	2.99%	3%	3%		0.00%	2.97%	2.99%	3%	3%	0.00%	2.32%	4.04%	2.32%
NUMERADOR	0.00	32.00	29.00	39.00	39.00		0.00	32.00	29.00	39.00	39.00	0.00	25.00	40.00	27.00
DENOMINADOR	0.00	1079.00	972.00	1300.00	1300.00		0.00	1079.00	972.00	1300.00	1300.00	0.00	1079.00	990.00	1166.00

EVALUACIÓN CUALITATIVA

EL INDICADOR DEL PROCESO ENSEÑANZA - APRENDIZAJE, ES EL ÍNDICE DE REPROBACIÓN CUATRIMESTRAL. SE CONSIDERA LA INFORMACIÓN AL CIERRE CUATRIMESTRAL AL CIERRE DE DICIEMBRE DONDE SE DIERON 27 BAJAS POR REPROBACIÓN DE UN MATRÍCULA TOTAL DE 1,166 ESTUDIANTES, LO QUE NOS DA UN 2.32% DE REPROBACIÓN, SE CONSIDERA QUE SE INCREMENTARON LAS BAJAS DEBIDO A LA FORMA DE IMPARTICIÓN VIRTUAL DERIVADA DE LA PANDEMIA COVID 19





GOBIERNO DEL ESTADO DE SONORA

CPCA III-04
ANUAL

INFORME DE AVANCE DEL PROGRAMA OPERATIVO ANUAL 2020

Gobierno del
Estado de Sonora

CLAVE	NOMBRE DEL INDICADOR	UNH. MEDIDA	TIPO META	VAL. ACUM.	DATOS		PROGRAMADO ORIGINAL ANUAL	MODIFICADO ANUAL	REALIZADO ANUAL	% DE AVANCE ANUAL
					P	NO				

DEPENDENCIA / ENTIDAD 72 UNIVERSIDAD TECNOLÓGICA DE SAN LUIS RIO COLORADO

UNIDAD ADMINISTRATIVA 001 UTSRC UNIVERSIDAD TECNOLÓGICA DE SAN LUIS RIO COLORADO

E040E10 EDUCACIÓN SUPERIOR DE CALIDAD PARA EL DESARROLLO

287 COORDINACIÓN ADMINISTRATIVA

PROGRAMA DE CONTROL DE RECURSOS, ADQUISICIONES Y NOMINAS

PESOS	P	NO	META	100%	PROGRAMADO ORIGINAL ANUAL	MODIFICADO ANUAL	REALIZADO ANUAL	% DE AVANCE ANUAL
			10027362.45	100%	10027362.45	10027362.45	0.00	0.00%
			10027362.45	100%	10027362.45	10027362.45	0.00	0.00%

EVALUACIÓN CUALITATIVA

459	COORDINACIÓN ACADÉMICA	PORCENTAJE DE ALUMNOS QUE TERMINAN ESTADÍAS	ALUMNO	P	SI	META	95.05%	PROGRAMADO ORIGINAL ANUAL	MODIFICADO ANUAL	REALIZADO ANUAL	% DE AVANCE ANUAL
			346.00			346.00	95.05%	346.00	346.00	0.00	0.00%
			364.00			364.00	364.00	364.00	364.00	0.00	0.00%

EVALUACIÓN CUALITATIVA

INDICE DE CAPTACION	P	NO	META	100%	PROGRAMADO ORIGINAL ANUAL	MODIFICADO ANUAL	REALIZADO ANUAL	% DE AVANCE ANUAL
			330.00		330.00	330.00	0.00	0.00%
			330.00		330.00	330.00	0.00	0.00%

EVALUACIÓN CUALITATIVA

FOMENTO DE LAS ACTIVIDADES CULTURALES Y DEPORTIVAS	P	SI	META	100.00%	PROGRAMADO ORIGINAL ANUAL	MODIFICADO ANUAL	REALIZADO ANUAL	% DE AVANCE ANUAL
			19.00		19.00	19.00	0.00	0.00%
			19.00		19.00	19.00	0.00	0.00%

EVALUACIÓN CUALITATIVA

INVESTIGACIONES DEL CUERPO DOCENTE Y/O CUERPOS ACADÉMICOS	P	SI	META	100.00%	PROGRAMADO ORIGINAL ANUAL	MODIFICADO ANUAL	REALIZADO ANUAL	% DE AVANCE ANUAL
			4.00		4.00	4.00	0.00	0.00%
			4.00		4.00	4.00	0.00	0.00%

EVALUACIÓN CUALITATIVA

PORCENTAJE DE SATISFACCIÓN SOBRE EL PROCESO DE PROGRAMACIÓN ACADÉMICO	P	NO	META	100%	PROGRAMADO ORIGINAL ANUAL	MODIFICADO ANUAL	REALIZADO ANUAL	% DE AVANCE ANUAL
			530.00		530.00	530.00	0.00	0.00%
			530.00		530.00	530.00	0.00	0.00%

EVALUACIÓN CUALITATIVA

CAPACITACIÓN Y ACTUALIZACIÓN DEL PERSONAL DOCENTE	A	SI	META	6.00	PROGRAMADO ORIGINAL ANUAL	MODIFICADO ANUAL	REALIZADO ANUAL	% DE AVANCE ANUAL
			6.00		6.00	6.00	0.00	0.00%
			6.00		6.00	6.00	0.00	0.00%

EVALUACIÓN CUALITATIVA



Gobierno del
Estado de Sonora

GOBIERNO DEL ESTADO DE SONORA

CPCA III-04
ANUAL

INFORME DE AVANCE DEL PROGRAMA OPERATIVO ANUAL 2020

CLAVE	NOMBRE DEL INDICADOR	UNI. MEDIDA	TIPO META	VAL. ACUM.	DATOS		PROGRAMADO ORIGINAL		MODIFICADO		REALIZADO		% DE AVANCE ANUAL
					A	SI	ANUAL	ANUAL	ANUAL	ANUAL	ANUAL	ANUAL	

DEPENDENCIA / ENTIDAD 72 UNIVERSIDAD TECNOLÓGICA DE SAN LUIS RIO COLORADO

EVENTOS ACADÉMICOS	EVENTO	A	SI	META			15.00	15.00	0.00	0.00	0.00%
				NUM	DEN	NUM					
EVALUACIÓN CUALITATIVA											

PLANIFICACIÓN, DESARROLLO Y EVALUACIÓN DEL PROCESO ENSEÑANZA-APRENDIZAJE	ALUMNO	P	NO	META			3%	39.00	0.00	0.00	0.00%
				NUM	DEN	NUM					
EVALUACIÓN CUALITATIVA											



Dependencia y/o Entidad:	UNIVERSIDAD TECNOLÓGICA DE SAN LUIS RIO COLORADO
Programa Presupuestario:	E404E10 EDUCACIÓN SUPERIOR DE CALIDAD PARA EL DESARROLLO
Eje del PED:	EJE 4. Todos los sonorense todas las oportunidades
Reto del PED:	Reto 04 Elevar la calidad de la educación para impulsar la creatividad, el ingenio, las competencias y los valores fundamentales de los sonorense, potenciando el talento del personal docente y desarrollando sus capacidades de aprendizaje.
Beneficiarios:	Población de 18 a 22 años en el estado de Sonora.


Resumen narrativo (Objetivos)	Indicadores	Nombre	Fórmula	Significado del indicador	Unidad de medida	Frecuencia	Línea base		Medios de verificación	Supuestos
							2016	2020		
FIN Contribuir al acceso de los jóvenes de 18 a 22 años del estado de Sonora a una educación superior de calidad.		Cobertura en Educación Superior ¹	$(\text{Matrícula total de educación superior de 18 a 22 años en el estado de Sonora}) \cdot 100$	Ascendente	Matrícula	Anual	(108,611 / 260,706) * 100 = 41.7% (ciclo escolar 2017-2018)	(115,382 / 260,706) * 100 = 44.3%	<p>Anexos Estadísticos de la Dirección General de Planeación http://planeacion.segob.mx/mx/ps/magister/in dex.html</p> <p>Proyecciones de población de CONAPO para el estado de Sonora a mitad del año.</p>	El Estado de Sonora cuenta con las condiciones y presupuesto para ofertar educación superior de calidad a los jóvenes de 18 a 22 años
PROPOSITO Los jóvenes del noroeste de Sonora de 18 a 22 años, reciben educación de nivel superior con perspectiva de compromiso con el desarrollo sustentable de la región apoyada en oferta académica de calidad, actualizada y con pertinencia social.		Porcentaje de Programas educativos de UTSLRC con Autoevaluación de Indicadores CIEES	$(\text{Número de programas con autoevaluación de indicadores CIEES} / \text{Total de programas educativos}) \cdot 100$	Ascendente	Porcentaje	Anual	(0/6) * 100	(0/6) * 100	Reconocimiento Autoevaluado	Las áreas administrativas coadyuvan en el cumplimiento de indicadores, CIEES acredita la autoevaluación de Indicadores, se cuenta con suficiencia presupuestal para atender recomendaciones CIEES
C1 Transparencia y Rendición de cuentas		Garantizar el acceso a la información y fomentar la rendición de cuentas	Informe trimestral	Ascendente	Absoluto	Trimestral	4	4	Informe trimestral publicado en portal de transparencia	El informe financiero se presenta cada trimestre para dar cumplimiento a las obligaciones del sujeto obligado
C2 Calidad Educativa		Equipar a las escuelas con las tecnologías de la información y comunicación acompañando el proceso de capacitación del personal docente, madres y padres de familia para potenciar el acceso a conocimientos del alumnado en apoyo al proceso educativo	Avance trimestral	Ascendente	Absoluto	Trimestral	4	4	POA estatal publicado en el portal de la UTSLRC y plataformas estatal.	La UTSLRC cuenta con la infraestructura necesaria para atender la demanda educativa
C3 Igualdad de Género		Actualizar las estrategias de promoción y difusión de oferta educativa considerando la perspectiva de género	(Alumnos inscritos en el primer cuatrimestre (Septiembre año X) / Total de Egresados del Nivel Medio Superior en la zona de influencia de la UTSLRC que demanda educación superior (Julio año X)) * 100	Ascendente	Porcentaje	Anual	(2947/89) * 100	(414 / 864) * 100 = 22%	Formatos 911 de inicio de ciclo escolar	Los jóvenes del noroeste del Estado de Sonora desean y pueden continuar sus estudios de educación superior

COMPONENTES

Matriz de Indicadores para Resultados

Resumen narrativo (Objetivos)	Indicadores				Línea base		Meta		Medios de verificación (Fuentes)		Supuestos	
	Nombre	Fórmula	Sentido del Indicador	Unidad de medida	Frecuencia	2019	2020	2019	2020			
		(#Alumnos que concluyen estadías / # de alumnos que inician) * 100	Ascendente	Porcentaje	Trimestral	(2979312)*100	(346364)*100			Sistema de control interno de la UTSLRC, donde se registran los alumnos de estadía		En el proceso de que los alumnos entran a estadía se les asigna un asesor interno y un asesor empresarial para validar y certificar el avance de la estadía.
Act 1 C2 Fortalecimiento de los servicios educativos: (Coordinación y Asesoría)	Porcentaje de alumnos que terminan estadías	(#Alumnos que concluyen estadías / # de alumnos que inician) * 100	Ascendente	Porcentaje	Trimestral	(2979312)*100	(346364)*100			Sistema de control interno de la UTSLRC, donde se registran los alumnos de estadía		En el proceso de que los alumnos entran a estadía se les asigna un asesor interno y un asesor empresarial para validar y certificar el avance de la estadía.
	Investigaciones del cuerpo docente y/o cuerpos académicos	(Número de publicaciones realizadas / número de publicaciones programadas) * 100	Ascendente	Porcentaje	Trimestral	(616)*100	(303)*100			Publicación en revista indexada con ISBN		En medida de que los cuerpos académicos manden la investigación a la editorial a validar, si la editorial valida se publica la investigación.
	Porcentaje de satisfacción sobre el proceso de programación académico.	Satisfacción del cliente sobre el proceso = el servicio que se entrega a los clientes / las expectativas de los clientes	Ascendente	Encuesta	Trimestral	530/530	530/530			Encuesta de satisfacción alojada en el área de planeación de la UTSLRC.		La encuesta de desarrollo en base a las carreras centradas al aprendizaje por lo que se requiere medir el grado de satisfacción del alumno.
	Capacitación y actualización del personal docente.	Número de eventos efectuados	Ascendente	Evento	Trimestral	6/6	6/6			Reconocimientos adquiridos por el personal docente		El docente se desarrolla en temas de interés lo cual se ve reflejado en el estudiante.
Act 1 C1 Administración eficiente y de calidad de los recursos humanos, materiales, financieros, tecnológicos y de información (Coordinación Administrativa)	Eventos académicos	Número de eventos realizados	Ascendente	Absoluto	Trimestral	16/16	16/16			Ficha técnica del evento, conferencia, visita guiada y congreso.		El docente y el estudiante se actualizan en temas de interés por medio de las vistas a la industria y congresos.
	Planeación, Desarrollo y Evaluación del proceso Enseñanza-Aprendizaje	(#de alumnos reprobados en el cuatrimestre / #de alumnos inscritos en el cuatrimestre) * 100	Descendente	Porcentaje	Trimestral	(79900)*100	(901385)*100			Reporte cuatrimestral de bajas. Este se genera por medio del sistema de control interno SIAGE.		El docente por medio de la estadística de comportamiento del cuatrimestre, utiliza estrategias para disminuir las bajas.
	Programa de control de recursos, adquisiciones y nóminas.	Presupuesto ejercido/presupuesto programado	Constante	Poros	Trimestral	4/4	4/4			Informe trimestral publicado en el portal de la UTSLRC		Dar cumplimiento con la ley de presupuesto para el gasto del ejercicio

Resumen narrativo (Objetivos)	Indicadores				Línea base 2019	Meta 2020	Medios de verificación (Fuentes)	Supuestos
	Nombre	Fórmula	Sentido del Indicador	Unidad de medida				
A1C3 Equidad de Género (Coordinación Administrativa)	Fomento de las actividades Culturales y Deportivas	(# De eventos realizados / # De eventos programados) * 100	Ascendente	Porcentaje	(19/19) * 100	(19/19) * 100	Líneas de estudiantes inscritos en actividades culturales y deportivas.	Se cuenta con un programa de actividades culturales, los alumnos desean realizar una actividad cultural.
	Índice de Capilación	(Aspirantes pre-registrados / Registrados) * 100	Ascendente	Porcentaje	602	330	Base de datos de la UTS/LRC SIAAGE.	La UTS/LRC cuenta con un sistema de control interno donde se lleva a cabo el pre-registro del aspirante.



UNIVERSIDAD TECNOLÓGICA DE SAN LUIS RIO COLORADO

CPCA-IV-01

Indicadores de Postura Fiscal

Del 01 de Enero al 31 de Diciembre de 2020

TRIMESTRE: 2020

Concepto	Estimado Original Anual	Devengado	Pagado 3
I. Ingresos Presupuestarios (I= 1 + 2)	44,962,252.39	43,283,121.22	43,283,121.22
1. Ingresos Gobierno del Estado 1			
2. Ingresos Sector Paraestatal 1	44,962,252.39	43,283,121.22	43,283,121.22
II. Egresos Presupuestarios (II= 3+4)	44,962,252.39	39,270,196.38	39,270,196.38
3. Egresos del Gobierno de la Entidad Federativa 2			
4. Egresos del Sector Paraestatal 2	44,962,252.39	39,270,196.38	39,270,196.38
III. Balance Presupuestario (Superávit o Déficit) (III= I-II)	0.00	4,012,924.84	4,012,924.84
Concepto	Estimado Original Anual	Devengado	Pagado 3
III. Balance Presupuestario (Superávit o Déficit)	0.00	4,012,924.84	4,012,924.84
IV. Interés, Comisiones y Gastos de la Deuda			
V. Balance Primario (superávit o Déficit) (V= III-IV)	0.00	4,012,924.84	4,012,924.84
Concepto	Estimado Original Anual	Devengado	Pagado 3
A. Financiamiento			
B. Amortización de la Deuda			
C. Endeudamiento o Desendeudamiento (C=A-B)	0.00	0.00	0.00

"Bajo protesta de decir verdad declaramos que los Estados Financieros y sus Notas, son razonablemente correctos y son responsabilidad del emisor"


Lic. Salvador Raul Gonzalez Valenzuela
Rector


LCP Servando Sanchez Carrizoza
Director Administracion y Finanzas



UNIVERSIDAD TECNOLÓGICA DE SAN LUIS RIO COLORADO

CPCA-IV-02

Balance Presupuestario - LDF

Del 01 de Enero al 31 de Diciembre de 2020

(PESOS)

CUENTA PÚBLICA : 2020

Concepto (c)	Estimado/ Aprobado (d)	Devengado	Recaudado/ Pagado
A. Ingresos Totales (A = A1+A2+A3)	44,962,252	43,283,121	43,283,121
A1. Ingresos de Libre Disposición	3,352,317	4,809,911	4,809,911
A2. Transferencias Federales Etiquetadas	41,609,935	38,473,210	38,473,210
A3. Financiamiento Neto	-	-	-
B. Egresos Presupuestarios¹ (B = B1+B2)	44,962,252	39,270,196	39,270,196
B1. Gasto No Etiquetado (sin incluir Amortización de la Deuda Pública)	44,962,252	39,270,196	39,270,196
B2. Gasto Etiquetado (sin incluir Amortización de la Deuda Pública)	-	-	-
C. Remanentes del Ejercicio Anterior (C = C1 + C2)	-	-	-
C1. Remanentes de Ingresos de Libre Disposición aplicados en el periodo	-	-	-
C2. Remanentes de Transferencias Federales Etiquetadas aplicados en el periodo	-	-	-
I. Balance Presupuestario (I = A - B + C)	-	4,012,925	4,012,925
II. Balance Presupuestario sin Financiamiento Neto (II = I - A3)	-	4,012,925	4,012,925
III. Balance Presupuestario sin Financiamiento Neto y sin Remanentes del Ejercicio Anterior (III= II - C)	-	4,012,925	4,012,925

Concepto	Aprobado	Devengado	Pagado
E. Intereses, Comisiones y Gastos de la Deuda (E = E1+E2)	-	-	-
E1. Intereses, Comisiones y Gastos de la Deuda con Gasto No Etiquetado	-	-	-
E2. Intereses, Comisiones y Gastos de la Deuda con Gasto Etiquetado	-	-	-
IV. Balance Primario (IV = III + E)	-	4,012,925	4,012,925

Concepto	Estimado/ Aprobado	Devengado	Recaudado/ Pagado
F. Financiamiento (F = F1 + F2)	-	-	-
F1. Financiamiento con Fuente de Pago de Ingresos de Libre Disposición	-	-	-
F2. Financiamiento con Fuente de Pago de Transferencias Federales Etiquetadas	-	-	-
G. Amortización de la Deuda (G = G1 + G2)	-	-	-
G1. Amortización de la Deuda Pública con Gasto No Etiquetado	-	-	-
G2. Amortización de la Deuda Pública con Gasto Etiquetado	-	-	-
A3. Financiamiento Neto (A3 = F - G)	-	-	-

UNIVERSIDAD TECNOLÓGICA DE SAN LUIS RIO COLORADO

CPCA-IV-02

Balance Presupuestario - LDF

Del 01 de Enero al 31 de Diciembre de 2020


(PESOS)

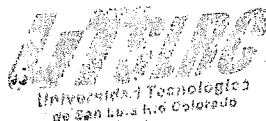
CUENTA PÚBLICA : 2020

Concepto	Estimado/ Aprobado	Devengado	Recaudado/ Pagado
A1. Ingresos de Libre Disposición	3,352,317	4,809,911	4,809,911
A3.1 Financiamiento Neto con Fuente de Pago de Ingresos de Libre Disposición (A3.1 = F1 - G1)	-	-	-
F1. Financiamiento con Fuente de Pago de Ingresos de Libre Disposición	-	-	-
G1. Amortización de la Deuda Pública con Gasto No Etiquetado	-	-	-
B1. Gasto No Etiquetado (sin incluir Amortización de la Deuda Pública)	44,962,252	39,270,196	39,270,196
C1. Remanentes de Ingresos de Libre Disposición aplicados en el periodo	-	-	-
V. Balance Presupuestario de Recursos Disponibles (V = A1 + A3.1 - B1 + C1)	41,609,935	34,460,285	34,460,285
VI. Balance Presupuestario de Recursos Disponibles sin Financiamiento Neto (VI = V - A3.1)	41,609,935	34,460,285	34,460,285

Concepto	Estimado/ Aprobado	Devengado	Recaudado/ Pagado
A2. Transferencias Federales Etiquetadas	41,609,935	38,473,210	38,473,210
A3.2 Financiamiento Neto con Fuente de Pago de Transferencias Federales Etiquetadas (A3.2 = F2 - G2)	-	-	-
F2. Financiamiento con Fuente de Pago de Transferencias Federales Etiquetadas	-	-	-
G2. Amortización de la Deuda Pública con Gasto Etiquetado	-	-	-
B2. Gasto Etiquetado (sin incluir Amortización de la Deuda Pública)	-	-	-
C2. Remanentes de Transferencias Federales Etiquetadas aplicados en el periodo	-	-	-
VII. Balance Presupuestario de Recursos Etiquetados (VII = A2 + A3.2 - B2 + C2)	41,609,935	38,473,210	38,473,210
VIII. Balance Presupuestario de Recursos Etiquetados sin Financiamiento Neto (VIII = VII - A3.2)	41,609,935	38,473,210	38,473,210


Lic. Salvador Raul Gonzalez Valenzuela
Rector


LCP Servando Sanchez Carrizoza
Director Administracion y Finanzas



UNIVERSIDAD TECNOLÓGICA DE SAN LUIS RIO COLORADO

CPCA-IV-03

Relación de Cuentas Bancarias Productivas Específicas

Del 01 de Enero al 31 de Diciembre de 2020


(pesos)

CUENTA PÚBLICA : 2020

	Fondo, Programa o Convenio	Datos de la Cuenta Bancaria	
		Institución Bancaria	Número de Cuenta
1	PROGRAMA FEDERAL	BANCO SANTANDER (MEXICO),S.A.	18-00007118-8
2	FAMES	BANCO SANTANDER (MEXICO),S.A.	18-00005868-6
3	PRODEP	BANCO NACIONAL DE MEXICO,S.A	7009/4792353
4	PFCE	BANCO SANTANDER (MEXICO),S.A.	18-00012545-8
5	PRODEP	BANCO SANTANDER (MEXICO),S.A.	18-00012942-9
6			
7			
8			
9			
10			
11			
12			
13			
14			
15			
16			

"Bajo protesta de decir verdad declaramos que los Estados Financieros y sus Notas, son razonablemente correctos y son responsabilidad del emisor"

Lic. Salvador Raul Gonzalez Valenzuela
Rector



FCP Servando Sanchez Carrizoza
Director Administración y Finanzas

UNIVERSIDAD TECNOLÓGICA DE SAN LUIS RIO COLORADO
 Relación de Bienes Muebles e Inmuebles que Componen su Patrimonio
 Al 31 de Diciembre de 2020
 (pesos)

CPCA-IV-04

CUENTA PÚBLICA : 2020

	Código	Descripción del Bien	Valor en Libros
	BIENES MUEBLES		
1	311302005		351,568.07
2	311301009		4,084,271.84
3	311303000		8,890,273.24
4			
5			
6			
7			
8			
9			
	BIENES INMUEBLES		
	TERRENOS		
10	311302002		21,069,985.25
11			
	EDIFICIOS		
12	311302001	EDIFICIO	21,310,528.63
13	311302003	EDIFICIO BIBLIOTECA	13,070,141.01
14	311302004	EDIFICIO LABORATORIO	13,471,324.29
15	311302006	EDIFICIO UD2	19,832,394.79
	Y DEMAS INMUEBLES		

Bajo protesta de decir verdad declaramos que los Estados Financieros y sus Notas, son razonablemente correctos y son responsabilidad del emisor

 LCP Salvador Raul González Valenzuela
 Rector

 LCP Servando Sanchez Carrizoza
 Director Administración y Finanzas



UNIVERSIDAD TECNOLÓGICA DE SAN LUIS RIO COLORADO CPCA-IV-06
 CLASIFICACION ECONOMICA DE LOS INGRESOS, DE LOS GASTOS Y DEL FINANCIAMIENTO
 Al 31 de Diciembre de 2020

Código	Concepto	
1	INGRESOS	43,283,121.22
1.1	INGRESOS CORRIENTES	43,283,121.22
1.1.1	Impuestos	-
1.1.1.1	Impuesto sobre el Ingreso, las Utilidades y las Ganancias de Capital	-
1.1.1.1.1	De Personas Físicas	-
1.1.1.1.1.1	Impuesto sobre los Ingresos	-
1.1.1.1.2	De Empresas y Otras Corporaciones (Personas Morales)	-
1.1.1.1.2.1	Impuesto sobre los Ingresos	-
1.1.1.1.3	No Clasificables	-
1.1.1.2	Impuesto sobre Nómina y la Fuerza de Trabajo	-
1.1.1.2.1	Impuesto sobre Nómina y Asimilables	-
1.1.1.3	Impuesto sobre la Propiedad	-
1.1.1.4	Impuesto sobre los Bienes y Servicios	-
1.1.1.4.1	Impuesto sobre la Producción, el Consumo y las Transacciones	-
1.1.1.4.1.1	Impuesto al Valor Agregado	-
1.1.1.4.1.2	Impuesto especial sobre Producción y Servicios	-
1.1.1.4.1.3	Otros Impuestos Sobre Bienes y Servicios	-
1.1.1.5	Impuesto sobre el Comercio y las Transacciones Internacionales / Comercio Exterior	-
1.1.1.5.1	Impuesto a la Importación	-
1.1.1.5.2	Impuesto a la Exportación	-
1.1.1.6	Impuestos Ecológicos	-
1.1.1.7	Impuesto a los Rendimientos Petroleros	-
1.1.1.8	Otros impuestos	-
1.1.1.9	Accesorios	-
1.1.2	Contribuciones a la Seguridad Social	-
1.1.2.1	Contribuciones de los Empleados	-
1.1.2.2	Contribuciones de los Empleadores	-
1.1.2.3	Contribuciones de los Trabajadores Por Cuenta Propia o No Empleados	-
1.1.2.4	Contribuciones no Clasificables	-
1.1.3	Contribuciones de Mejoras	-
1.1.4	Derechos, Productos y Aprovechamientos Corrientes	4,899,577.40
1.1.4.1	Derechos No Incluidos en Otros Conceptos	4,899,577.40
1.1.4.2	Productos Corrientes No Incluidos en Otros Conceptos	-
1.1.4.3	Aprovechamientos Corrientes No Incluidos en Otros Conceptos	-
1.1.5	Rentas de la Propiedad	-
1.1.5.1	Intereses	-
1.1.5.1.1	Internos	-
1.1.5.1.2	Externos	-
1.1.5.2	Dividendos y Retiros de las Cuasisociedades	-
1.1.5.3	Arrendamiento de Tierras y Terrenos	-
1.1.5.4	Otros	-
1.1.6	Venta de Bienes y Servicios de Entidades del Gobierno General / Ingresos de Explotación de Entidades Empresariales	-
1.1.6.1	Venta de Establecimientos No de Mercado	-
1.1.6.2	Venta de Establecimientos de Mercado	-
1.1.6.3	Derechos Administrativos	-
1.1.7	Subsidios y Subvenciones Recibidos por Entidades Empresariales Públicas	-
1.1.7.1	Subsidios y Subvenciones Recibidos por Entidades Empresariales Públicas No Financieras	-
1.1.7.2	Subsidios y Subvenciones Recibidos por Entidades Empresariales Públicas Financieras	-
1.1.8	Transferencias, Asignaciones y Donativos Corrientes Recibidos	38,383,543.82
1.1.8.1	Del Sector Privado	-

Código	Concepto	
1.1.8.2	Del Sector Público	18,889,281.00
1.1.8.2.1	De la Federación	18,494,481.00
1.1.8.2.1.1	Transferencias Internas y Asignaciones	18,958,559.50
1.1.8.2.1.2	Transferencias del Resto del Sector Público	-
1.1.8.2.1.3	Pensiones y Jubilaciones	-
1.1.8.2.1.4	Transferencias de Fideicomisos, Mandatos y Contratos Análogos	-
1.1.8.2.2	De Entidades Federativas	-
1.1.8.2.3	De Municipios	394,800.00
1.1.8.3	Del Sector Externo	535,703.32
1.1.8.3.1	De Gobiernos Extranjeros	535,703.32
1.1.8.3.2	De Organismos Internacionales	-
1.1.8.3.3	Del Sector Privado Externo	-
1.1.9	Participaciones	-
1.2	INGRESOS DE CAPITAL	-
1.2.1	Venta (Disposición) de Activos	-
1.2.1.1	Venta de Activos Fijos	-
1.2.1.2	Venta de Objetos de Valor	-
1.2.1.3	Venta de Activos No Producidos	-
1.2.2	Disminución de Existencias	-
1.2.2.1	Materiales y Suministros	-
1.2.2.2	Materias Primas	-
1.2.2.3	Trabajos en Curso	-
1.2.2.4	Bienes Terminados	-
1.2.2.5	Bienes para venta	-
1.2.2.6	Bienes en tránsito	-
1.2.2.7	Existencias de Material de Seguridad y Defensa	-
1.2.3	Incremento de la Depreciación, Amortización, Estimaciones y Provisiones Acumuladas	-
1.2.3.1	Depreciación y Amortización	-
1.2.3.2	Estimaciones por Deterioro de Inventarios	-
1.2.3.3	Otras Estimaciones por pérdida o deterioro	-
1.2.3.4	Provisiones	-
1.2.4	Transferencias, Asignaciones y Donativos de Capital Recibidas	-
1.2.4.1	Del Sector Privado	-
1.2.4.2	Del Sector Público	-
1.2.4.2.1	De la Federación	-
1.2.4.2.1.1	Transferencias Internas y Asignaciones	-
1.2.4.2.1.2	Transferencias del Resto del Sector Público	-
1.2.4.2.1.3	Pensiones y Jubilaciones	-
1.2.4.2.1.4	Transferencias de Fideicomisos, Mandatos y Contratos Análogos	-
1.2.4.2.2	De Entidades Federativas	-
1.2.4.2.3	De Municipios	-
1.2.4.3	Del Sector Externo	-
1.2.4.3.1	De Gobiernos Extranjeros	-
1.2.4.3.2	De Organismos Internacionales	-
1.2.4.3.3	Del Sector Privado Externo	-
1.2.5	Recuperación de Inversiones Financieras Realizadas con Fines de Política	-
1.2.5.1	Venta de Acciones y Participaciones de Capital Adquiridas con Fines de Política	-
1.2.5.2	Valores Representativos de Deuda Adquiridos con Fines de Política	-
1.2.5.3	Venta de Obligaciones Negociables Adquiridas con Fines de Política	-
1.2.5.4	Recuperación de Préstamos Realizados con Fines de Política	-
	TOTAL DE INGRESOS	43,283,121.22
2	GASTOS	39,270,196.38
2.1	GASTOS CORRIENTES	37,076,491.57
2.1.1	Gastos de Consumo de los Entes del Gobierno General/ Gastos de Explotación de las Entidades Empresariales	37,076,491.57

Código	Concepto	
2.1.1.1	Remuneraciones	28,627,961.92
2.1.1.1.1	Sueldos y Salarios	26,107,269.00
2.1.1.1.2	Contribuciones Sociales	2,015,692.74
2.1.1.1.3	Impuestos sobre Nóminas	505,000.18
2.1.1.2	Compra de Bienes y Servicios	8,448,529.65
2.1.1.3	Variación de Existencias (Disminución (+) Incremento (-))	-
2.1.1.4	Depreciación y Amortización	-
2.1.1.5	Estimaciones por Deterioro de Inventarios	-
2.1.1.6	Impuestos sobre los Productos, la Producción y las Importaciones de las Entidades Empresariales	-
2.1.2	Prestaciones de la Seguridad Social (MEFP 6.69)	
2.1.3	Gasto de la Propiedad	-
2.1.3.1	Intereses	-
2.1.3.1.1	Intereses de la Deuda Interna	-
2.1.3.1.2	Intereses de la Deuda Externa	-
2.1.3.2	Gastos de la Propiedad Distintos de Intereses	-
2.1.3.2.1	Dividendos y Retiros de las Cuasiosociedades	-
2.1.3.2.2	Arrendamientos de Tierras y Terrenos (MEFP 6.81)	-
2.1.4	Subsidios y Subvenciones a Empresas (MEFP 6.61)	-
2.1.4.1	A Entidades Empresariales del Sector Privado	-
2.1.4.1.1	A Entidades Empresariales no Financieras	-
2.1.4.1.2	A Entidades Empresariales Financieras	-
2.1.4.2	A Entidades Empresariales del Sector Público	-
2.1.4.2.1	A Entidades Empresariales No Financieras	-
2.1.4.2.2	A Entidades Empresariales Financieras	-
2.1.5	Transferencias, Asignaciones y Donativos Corrientes Otorgados	-
2.1.5.1	Al Sector Privado	-
2.1.5.1.1	Ayuda a Personas	-
2.1.5.1.2	Becas	-
2.1.5.1.3	Ayuda a Instituciones	-
2.1.5.1.4	Instituciones de Interés Público	-
2.1.5.1.5	Desastres Naturales	-
2.1.5.1.6	Fideicomisos, Mandatos y Contratos Análogos	-
2.1.5.1.7	Otras	-
2.1.5.2	Al Sector Público	-
2.1.5.2.1	A la Federación	-
2.1.5.2.1.1	Transferencias Internas y Asignaciones	-
2.1.5.2.1.2	Transferencias del Resto del Sector Público	-
2.1.5.2.1.3	Organismos de la Seguridad Social	-
2.1.5.2.1.4	Transferencias de Fideicomisos, Mandatos y Contratos Análogos	-
2.1.5.2.2	A Entidades Federativas	-
2.1.5.2.3	A Municipios	-
2.1.5.3	Al Sector Externo	-
2.1.5.3.1	A Gobiernos Extranjeros	-
2.1.5.3.2	A Organismos Internacionales	-
2.1.5.3.3	Al Sector Privado Externo	-
2.1.6	Impuesto sobre los Ingresos, la Riqueza y Otros a las Entidades Empresariales Públicas	
2.1.7	Participaciones	
2.1.8	Provisiones y Otras Estimaciones	-
2.1.8.1	Provisiones a Corto Plazo	-
2.1.8.2	Provisiones a Largo Plazo	-
2.1.8.3	Estimaciones por Pérdida o Deterioro a Corto Plazo	-
2.1.8.4	Estimaciones por Pérdida o Deterioro a Largo Plazo	-
2.2	GASTOS DE CAPITAL	2,193,704.81
2.2.1	Construcciones en Proceso	
2.2.2	Activos Fijos (Formación Bruta de Capital Fijo)	2,193,704.81
2.2.2.1	Viviendas, Edificios y Estructuras	-
2.2.2.1.1	Viviendas	-
2.2.2.1.2	Edificios No Residenciales	-

Código	Concepto	
2.2.2.1.3	Otras Estructuras	
2.2.2.2	Maquinaria y Equipo	781,685.00
2.2.2.2.1	Equipo de Transporte	1,257,000.00
2.2.2.2.2	Equipo de Tecnología de la Información y Comunicaciones	
2.2.2.2.3	Otra Maquinaria y Equipo	
2.2.2.3	Equipo de Defensa y Seguridad	
2.2.2.4	Activos Biológicos Cultivados	-
2.2.2.4.1	Ganado para Cría, Leche, Tiro, etc., que dan Productos Recurrentes	
2.2.2.4.2	Árboles, Cultivos y Otras Plantaciones que dan Productos Recurrentes	
2.2.2.5	Activos Fijos Intangibles	155,019.81
2.2.2.5.1	Investigación y Desarrollo	
2.2.2.5.2	Exploración y Evaluación Minera	
2.2.2.5.3	Programas de Informática y Base de Datos	
2.2.2.5.4	Originales para Esparcimiento, Literarios o Artísticos	
2.2.2.5.5	Otros Activos Fijos Intangibles	
2.2.3	Incremento de Existencias	-
2.2.3.1	Materiales y Suministros	
2.2.3.2	Materias Primas	
2.2.3.3	Trabajos en Curso	
2.2.3.4	Bienes Terminados	
2.2.3.5	Bienes de Venta	
2.2.3.6	Bienes en Tránsito	
2.2.3.7	Existencias de Materiales de Seguridad y Defensa	
2.2.4	Objetos de Valor	-
2.2.4.1	Metales y Piedras Preciosas	
2.2.4.2	Antigüedades y Otros Objetos de Arte	
2.2.4.3	Otros Objetos de Valor	
2.2.5	Activos No Producidos	-
2.2.5.1	Activos Intangibles No Producidos de Origen Natural	-
2.2.5.1.1	Tierras y Terrenos (MEFP 7.70)	
2.2.5.1.2	Recursos Minerales y Energéticos	
2.2.5.1.3	Recursos Biológicos No Cultivados	
2.2.5.1.4	Recursos Hídricos	
2.2.5.1.5	Otros Activos de Origen Natural	
2.2.5.2	Activos Intangibles No Producidos (MEFP 7.78)	-
2.2.5.2.1	Derechos Patentados	
2.2.5.2.2	Arrendamientos Operativos Comerciales	
2.2.5.2.3	Fondos de Comercio Adquiridos	
2.2.5.2.4	Otros Activos Intangibles No Producidos	
2.2.6	Transferencias y Asignaciones y Donativos de Capital Otorgados	-
2.2.6.1	Al Sector Privado	-
2.2.6.1.1	Ayuda a Personas	
2.2.6.1.2	Ayuda a Instituciones	
2.2.6.1.3	Instituciones de Interés Público	
2.2.6.1.4	Desastres Naturales	
2.2.6.2	Al Sector Público	-
2.2.6.2.1	A la Federación	-
2.1.6.2.1.1	Transferencias Internas y Asignaciones	
2.1.6.2.1.2	Transferencias al resto del sector público	
2.1.6.2.1.3	Transferencias de Fideicomisos, Mandatos y Contratos análogos	
2.2.6.2.2	A Entidades Federativas	
2.2.6.2.3	A Municipios	
2.2.6.3	Al Sector Externo	
2.2.6.3.1	A Gobiernos Extranjeros	
2.2.6.3.2	A Organismos Internacionales	
2.2.6.3.3	Al Sector Privado Externo	
2.2.7	Inversión Financiera con Fines de Política Económica	-
2.2.7.1	Acciones y Participaciones de Capital	-
2.2.7.1.1	Interna	-
2.2.7.1.1.1	Sector Público	
2.2.7.1.1.2	Sector Privado	
2.2.7.1.2	Externa	

Código	Concepto	
2.2.7.2	Valores Representativos de Deuda Adquiridos con Fines de Política Económica	
2.2.7.3	Obligaciones Negociables Adquiridas con Fines de Política Económica	
2.2.7.4	Concesión de Préstamos	-
2.2.7.4.1	Interna	-
2.2.7.4.1.1	Sector Público	
2.2.7.4.1.2	Sector Privado	
2.2.7.4.2	Externa	
	TOTAL DEL GASTO	39,270,196.38
3	FINANCIAMIENTO	5,821,151.11
3.1	FUENTES FINANCIERAS	5,004,249.64
3.1.1	Disminución de Activos Financieros	4,187,348.17
3.1.1.1	Disminución de Activos Financieros Corrientes (Circulantes)	4,187,348.17
3.1.1.1.1	Disminución de Caja y Bancos (Efectivo y Equivalentes)	4,204,128.17
3.1.1.1.1.1	Efectivo	-
3.1.1.1.1.2	Bancos / Tesorería	4,204,128.17
3.1.1.1.1.3	Bancos / Dependencias y Otros	-
3.1.1.1.1.4	Inversiones Temporales (Hasta 3 meses)	-
3.1.1.1.1.5	Fondos con Afectación Específica	-
3.1.1.1.1.6	Depósitos de Fondos de Terceros en garantía y Administración	-
3.1.1.1.1.7	Otro Efectivo y Equivalentes	-
3.1.1.1.2	Disminución de Inversiones Financieras de Corto Plazo (Derechos a Recibir Efectivo o Equivalentes)	-
3.1.1.1.2.1	Títulos y Valores	
3.1.1.1.2.2	Acciones y Participaciones de Capital	
3.1.1.1.2.3	Otras Inversiones Financieras	
3.1.1.1.3	Disminución de Cuentas por Cobrar	16,780.00
3.1.1.1.3.1	Cuentas por Cobrar	
3.1.1.1.3.2	Deudores Diversos por Cobrar	16,780.00
3.1.1.1.3.3	Ingresos por Recuperar	
3.1.1.1.3.4	Deudores por Anticipos de la Tesorería	
3.1.1.1.4	Disminución de Documentos por Cobrar	-
3.1.1.1.4.1	Otros Derechos a Recibir Efectivo o Equivalentes	
3.1.1.1.5	Recuperación de Préstamos Otorgados de Corto Plazo	-
3.1.1.1.6	Disminución de Otros Activos Financieros Corrientes	
3.1.1.1.6.1	Anticipo a Proveedores por Adquisición de Bienes y Prestación de Servicios	
3.1.1.1.6.2	Anticipo a Proveedores por Adquisición de Bienes Inmuebles y Muebles	
3.1.1.1.6.3	Anticipo a Proveedores por Adquisición de Bienes Intangibles	
3.1.1.1.6.4	Anticipo a Contratistas por Obras Públicas	
3.1.1.1.6.5	Otros Derechos a Recibir Bienes o Servicios	
3.1.1.1.6.6	Disminución de Otros Activos Circulantes	
3.1.1.2	Disminución de Activos Financieros No Corrientes	-
3.1.1.2.1	Recuperación de Inversiones Financieras a Largo Plazo con Fines de Liquidez	-
3.1.1.2.1.1	Venta de Acciones y Participaciones de Capital	-
3.1.1.2.1.1.1	Internos	
3.1.1.2.1.1.2	Externos	
3.1.1.2.1.2	Venta de Títulos y Valores Representativos de la Deuda	
3.1.1.2.1.3	Venta de Obligaciones Negociables	
3.1.1.2.1.4	Recuperación de Préstamos	-
3.1.1.2.1.4.1	Internos	
3.1.1.2.1.4.2	Externos	
3.1.1.2.2	Disminución de Otros Activos Financieros No Corrientes	-
3.1.1.2.2.1	Documentos por Cobrar	
3.1.1.2.2.2	Deudores Diversos	
3.1.1.2.2.3	Otros Derechos a Recibir Efectivo o Equivalentes	

Código	Concepto	
3.1.1.2.2.4	Activos Diferidos	
3.1.1.2.2.5	Otros Activos	
3.1.2	Incremento de Pasivos	816,901.47
3.1.2.1	Incremento de Pasivos Corrientes	816,901.47
3.1.2.1.1	Incremento de Cuentas por Pagar	816,901.47
3.1.2.1.1.1	Servicios Personales	
3.1.2.1.1.2	Proveedores por Pagar	-
3.1.2.1.1.3	Contratistas por Obras Públicas por Pagar	
3.1.2.1.1.4	Participaciones y Aportaciones por Pagar	
3.1.2.1.1.5	Transferencias Otorgadas por Pagar	
3.1.2.1.1.6	Intereses y Comisiones por Pagar	
3.1.2.1.1.7	Retenciones y Contribuciones por Pagar	18,379.72
3.1.2.1.1.8	Devoluciones de Contribuciones por Pagar	
3.1.2.1.1.9	Otras Cuentas por Pagar	798,521.75
3.1.2.1.2	Incremento de Documentos por Pagar	-
3.1.2.1.2.1	Documentos Comerciales por Pagar	
3.1.2.1.2.2	Documentos con Contratistas por Obras Públicas por Pagar	
3.1.2.1.2.3	Otros Documentos por Pagar	
3.1.2.1.2.4	Títulos y Valores de la Deuda Pública Interna	
3.1.2.1.2.5	Títulos y Valores de la Deuda Pública Externa	
3.1.2.1.3	Conversión de Deuda Pública a Largo Plazo en Porción Circulante	-
3.1.2.1.3.1	Conversión de Títulos y Valores de Largo Plazo en Corto Plazo	-
3.1.2.1.3.1.1	Porción de Corto Plazo de Títulos y Valores de la Deuda Pública Interna de L.P.	
3.1.2.1.3.1.2	Porción de Corto Plazo de Títulos y Valores de la Deuda Pública Externa de L.P.	
3.1.2.1.3.2	Conversión de Préstamos de Largo Plazo en Corto Plazo	-
3.1.2.1.3.2.1	Porción a Corto Plazo de Préstamos de la Deuda Pública Interna de L.P.	
3.1.2.1.3.2.2	Porción a Corto Plazo de Préstamos de la Deuda Pública Externa de L.P.	
3.1.2.1.4	Incremento de Otros Pasivos de Corto Plazo	
3.1.2.1.4.1	Pasivos Diferidos	
3.1.2.1.4.2	Fondos y Bienes de Terceros	
3.1.2.1.4.3	Otros Pasivos	
3.1.2.2	Incremento de Pasivo No Corrientes	-
3.1.2.2.1	Incremento de Cuentas por Pagar a Largo Plazo	-
3.1.2.2.1.1	Proveedores por Pagar	
3.1.2.2.1.2	Contratistas por Obras Públicas por Pagar	
3.1.2.2.2	Incremento de Documentos por Pagar a Largo Plazo	-
3.1.2.2.2.1	Documentos Comerciales por Pagar	
3.1.2.2.2.2	Documentos con Contratistas por Obras Públicas por Pagar	
3.1.2.2.2.3	Otros documentos por Pagar	
3.1.2.2.3	Colocación de Títulos y Valores a Largo Plazo	-
3.1.2.2.3.1	Colocación de Títulos y Valores de la Deuda Pública Interna	
3.1.2.2.3.2	Colocación de Títulos y Valores de la Deuda Pública Externa	
3.1.2.2.4	Obtención de Préstamos de la Deuda Pública a Largo Plazo	-
3.1.2.2.4.1	Obtención de Préstamos Internos	
3.1.2.2.4.2	Obtención de Préstamos Externos	
3.1.2.2.5	Incremento de Otros Pasivos a Largo Plazo	-
3.1.2.2.5.1	Pasivos Diferidos	
3.1.2.2.5.2	Fondos y Bienes de Terceros	
3.1.2.2.5.3	Otros Pasivos	
3.1.3	Incremento de Patrimonio	
	TOTAL DE FUENTES FINANCIERAS	5,004,249.64

Código	Concepto	
3.2	APLICACIONES FINANCIERAS (Usos)	816,901.47
3.2.1	Incremento de Activos Financieros	-
3.2.1.1	Incremento de Activos Financieros Corrientes (Circulantes)	-
3.2.1.1.1	Incremento de Caja y Bancos (Efectivo y Equivalentes)	-
3.2.1.1.1.1	Efectivo	
3.2.1.1.1.2	Bancos / Tesorería	
3.2.1.1.1.3	Bancos / Dependencias y Otros	
3.2.1.1.1.4	Inversiones Temporales (Hasta 3 Meses)	
3.2.1.1.1.5	Fondos con Afectación Específica	
3.2.1.1.1.6	Depósitos de Fondo de Terceros en Garantía y/o Administración	
3.2.1.1.1.7	Otro Efectivo y Equivalentes	
3.2.1.1.2	Incremento de Inversiones Financieras de Corto Plazo (Derechos a recibir Efectivo o Equivalentes)	-
3.2.1.1.2.1	Títulos y Valores	
3.2.1.1.2.2	Acciones y Participaciones de Capital	
3.2.1.1.2.3	Otras Inversiones Financieras	
3.2.1.1.3	Incremento de Cuentas por Cobrar	-
3.2.1.1.3.1	Cuentas por Cobrar	
3.2.1.1.3.2	Deudores Diversos por Cobrar	
3.2.1.1.3.3	Ingresos por Recuperar	
3.2.1.1.3.4	Deudores por Anticipos de Tesorería	
3.2.1.1.4	Incremento de Documentos por Cobrar	-
3.2.1.1.4.1	Otros Derechos a Recibir Efectivo o Equivalentes	
3.2.1.1.5	Préstamos Otorgados de Corto Plazo	
3.2.1.1.6	Incremento de Otros Activos Financieros Corrientes	-
3.2.1.1.6.1	Anticipo a Proveedores por Adquisición de Bienes y Prestación de Servicios	
3.2.1.1.6.2	Anticipo a Proveedores por Adquisición de Bienes Inmuebles y Muebles	
3.2.1.1.6.3	Anticipo a Proveedores por Adquisición de Bienes Intangibles	
3.2.1.1.6.4	Anticipo a Contratistas por Obras Públicas	
3.2.1.1.6.5	Otros Derechos a Recibir Bienes y Servicios	
3.2.1.1.6.6	Otros Activos Circulantes	
3.2.1.2	Incremento de Activos Financieros No Corrientes	-
3.2.1.2.1	Inversiones Financieras a Largo Plazo con Fines de Liquidez	-
3.2.1.2.1.1	Compra de Acciones y Participaciones de Capital	-
3.2.1.2.1.1.1	Internos	
3.2.1.2.1.1.2	Externos	
3.2.1.2.1.2	Compra de Títulos y Valores Representativos de la Deuda	
3.2.1.2.1.3	Compra de Obligaciones negociables	
3.2.1.2.1.4	Concesión de Préstamos	-
3.2.1.2.1.4.1	Internos	
3.2.1.2.1.4.2	Externos	
3.2.1.2.2	Incremento de Otros Activos Financieros No Corrientes	-
3.2.1.2.2.1	Documentos por Cobrar	
3.2.1.2.2.2	Deudores Diversos	
3.2.1.2.2.3	Otros Derechos a Recibir Efectivo y Equivalentes	
3.2.1.2.2.4	Activos Diferidos	
3.2.1.2.2.5	Otros Activos	
3.2.2	Disminución de Pasivos	816,901.47
3.2.2.1	Disminución de Pasivos Corrientes	816,901.47
3.2.2.1.1	Disminución de Cuentas por Pagar	816,901.47
3.2.2.1.1.1	Servicios Personales por Pagar	
3.2.2.1.1.2	Proveedores por Pagar	
3.2.2.1.1.3	Contratistas por Obras Públicas por Pagar	
3.2.2.1.1.4	Participaciones y Aportaciones por Pagar	
3.2.2.1.1.5	Transferencias Otorgadas por Pagar	
3.2.2.1.1.6	Intereses y Comisiones y otros gastos de la Deuda Pública por Pagar	
3.2.2.1.1.7	Retenciones y Contribuciones por Pagar	18,379.72
3.2.2.1.1.8	Devoluciones de la Ley de Ingresos por Pagar	
3.2.2.1.1.9	Otras Cuentas por Pagar	798,521.75

Código	Concepto	
3.2.2.1.2	Disminución de Documentos por Pagar	-
3.2.2.1.2.1	Documentos Comerciales por Pagar	-
3.2.2.1.2.2	Documentos con Contratistas por Obras Públicas por Pagar	-
3.2.2.1.2.3	Otros Documentos por Pagar	-
3.2.2.1.2.4	Títulos y Valores de la Deuda Pública Interna	-
3.2.2.1.2.5	Títulos y Valores de la Deuda Pública Externa	-
3.2.2.1.3	Amortización de la Porción Circulante de la Deuda Pública de Largo Plazo	-
3.2.2.1.3.1	Amortización de la Porción Circulante de la Deuda Pública de L.P. en Títulos y Valores	-
3.2.2.1.3.1.1	Amortización de la Porción Circulante de la Deuda Pública Interna de L.P. en Títulos y Valores	-
3.2.2.1.3.1.2	Amortización de la Porción de la Deuda Pública Externa de L.P. En Títulos y Valores	-
3.2.2.1.3.2	Amortización de la Porción Circulante de la Deuda Pública de L.P. en Préstamos	-
3.2.2.1.3.2.1	Amortización de la Porción Circulante de la Deuda Pública Interna de L.P. en Préstamos	-
3.2.2.1.3.2.2	Amortización de la Porción Circulante de la Deuda Pública Externa de L.P. en Préstamos	-
3.2.2.1.4	Disminución de Otros Pasivos de Corto Plazo	-
3.2.2.1.4.1	Pasivos Diferidos	-
3.2.2.1.4.2	Fondos y Bienes de Terceros en Garantía y/o Administración	-
3.2.2.1.4.3	Otros Pasivos	-
3.2.2.2	Disminución de Pasivos No Corrientes	-
3.2.2.2.1	Disminución de Cuentas por Pagar a Largo Plazo	-
3.2.2.2.1.1	Proveedores por Pagar	-
3.2.2.2.1.2	Contratistas por Obras Públicas por Pagar	-
3.2.2.2.2	Disminución de Documentos por Pagar a Largo Plazo	-
3.2.2.2.2.1	Documentos Comerciales por Pagar	-
3.2.2.2.2.2	Documentos con Contratistas por Obras Públicas por Pagar	-
3.2.2.2.2.3	Otros Documentos por Pagar	-
3.2.2.2.3	Conversión de Deuda Pública de Largo Plazo en Porción Circulante	-
3.2.2.2.3.1	Conversión de Títulos y Valores de Largo Plazo en Corto Plazo	-
3.2.2.2.3.1.1	Porción de Corto Plazo de Títulos y Valores de la Deuda Pública Interna	-
3.2.2.2.3.1.2	Porción de Corto Plazo de Títulos y Valores de la Deuda Pública Externa	-
3.2.2.2.3.2	Conversión de Préstamos de Largo Plazo en Corto Plazo	-
3.2.2.2.3.2.1	Porción a Corto Plazo de Préstamos de la Deuda Pública Interna	-
3.2.2.2.3.2.2	Porción a Corto Plazo de Préstamos de la Deuda Pública Externa	-
3.2.2.2.4	Disminución de Otros Pasivos de Largo Plazo	-
3.2.2.2.4.1	Pasivos Diferidos	-
3.2.2.2.4.2	Fondos y Bienes de Terceros en Garantía y/o Administración	-
3.2.2.2.4.3	Otros Pasivos	-
3.2.3	Disminución de Patrimonio	-
	TOTAL APLICACIONES FINANCIERAS	816,901.47

X* Refiere a la desagregación que obtuvieron las unidades administrativas o instancias competentes en materia de Contabilidad Gubernamental y de Ingresos, de cada orden de gobierno, del Clasificador por Rubros de Ingresos, armonizado a 2 dígitos, de acuerdo a sus necesidades en tercer y cuarto dígito, Clase y Concepto respectivamente.

X† Refiere a la desagregación que obtuvieron las unidades administrativas o instancias competentes en materia de Contabilidad Gubernamental y de Ingresos, de cada orden de gobierno, del Clasificador por Rubros de Ingresos, armonizado a 2 dígitos, de acuerdo a sus necesidades en tercer y cuarto dígito, Clase y Concepto respectivamente.

LCP Salvador Raúl González Valenzuela
Rector

LCP Servando Sánchez Carrizoza
Director Administración y Finanzas

UNIVERSIDAD
Tecnológica
de Caceres

SISTEMA ESTATAL DE EVALUACIÓN
DEPENDENCIA / ENTIENDAD: UNIVERSIDAD TECNOLÓGICA DE SAN LUIS RÍO COLORADO
ANÁLISIS DE VARIACIONES PROGRAMÁTICAS-PRESUPUESTAL

TRIMESTRE: CUARTO DE 2020

Al 31 de diciembre de 2020

PRESUPUESTO DE INGRESOS PARA EL EJERCICIO DE 2020

Se autoriza el presupuesto de ingresos de esta universidad en la Primera Sesión Ordinaria de Consejo del 2020. El monto autorizado es por la cantidad de \$41,908,314.89 (son: Cuarenta y un millones novecientos ocho mil trescientos catorce pesos 89/100 mn). Monto que se desglosa en el siguiente recuadro.

Origen	Monto
Subsidio Federal	\$ 18,010,814.00
Subsidio Estatal	\$ 19,872,344.00
Ingresos Propios	\$ 3,352,317.00
Programa de Fortalecimiento de la Calidad Educativa PFCE	\$ 409,035.00
Proyecto Procesos Alimentarios. Universidad de Nottingham	\$ 233,804.89
Programa para el Desarrollo Profesional Docente PRODEP	\$ 30,000.00
Total	\$ 41,908,314.89

AMPLIACIÓN DEL RECURSO ESTATAL 2020

Se solicita con el oficio No. R015/2020 la adecuación de los recursos por Adeudos de Ejercicios Fiscales Anteriores (ADEFA) por un monto de \$1'048,905.00 pesos (son: un millón cuarenta y ocho mil novecientos cinco pesos 00/100 m.n), a que se aplique en el capítulo 5000, aprobándose con el oficio No.05.06.0164/2020 del 23 de enero por el subsecretario de egresos.

Es importante señalar que, del monto antes mencionado, la cantidad de \$ 83,868.23 pesos (son: ochenta y tres mil ochocientos sesenta y ocho pesos 23/100 m.n) se encontraban comprometidos por la adquisición de software de equipo de cómputo, bajo contrato del ejercicio 2019, mismo monto que fue cubierto en este ejercicio con ADEFA 2019

Por lo anterior; la ampliación del recurso 2020 estatal es por la cantidad de \$965,036.77 pesos (son: novecientos sesenta y cinco mil treinta y seis pesos 77/100 m.n)

Las cantidades antes mencionadas se desglosa a continuación.

CAPITULO 5000

SISTEMA ESTATAL DE EVALUACIÓN
DEPENDENCIA / ENTIDAD: UNIVERSIDAD TECNOLÓGICA DE SAN LUIS RÍO COLORADO
ANÁLISIS DE VARIACIONES PROGRAMÁTICAS-PRESUPUESTAL

TRIMESTRE: CUARTO DE 2020

Al 31 de diciembre de 2020

AMPLIACION AL RECURSO 2020

PARTIDA	DESCRIPCIÓN	MONTO
54101	Automóviles y Camiones	\$ 965,036.77

COMPROMETIDO-PAGADO 2019

PARTIDA	DESCRIPCIÓN	MONTO
59101	Software	\$ 83,868.23
****	TOTAL	\$ 1,048,905.00

AMPLIACIÓN DE PRESUPUESTO ESTATAL 2020

En la segunda sesión de consejo ordinaria celebrada en mayo se autoriza la ampliación de recurso estatal por la cantidad de \$172,800.00 (son: ciento setenta y dos mil ochocientos pesos 00/100 MN) y se ejercerá de la siguiente manera.

PARTIDA	DESCRIPCIÓN	ACCIÓN	MONTO
39201	Impuestos y derechos	Pago de impuestos de nominas	\$ 172,800.00
****	*****	TOTAL	\$ 172,800.00

**AMPLIACIÓN DE PRESUPUESTO POR INTERESES GANADOS
 POR CUENTAS BANCARIAS**

En la segunda sesión de consejo ordinaria celebrada en mayo se solicita autorización para la ampliación de recurso anual por la cantidad de \$ 22,797.58 (son: Veintidós mil setecientos noventa y siete pesos 58/100 MN) monto obtenido por los intereses ganados por diferentes cuentas bancarias. Dicho monto se ejercerá de la siguiente manera.

SISTEMA ESTATAL DE EVALUACIÓN
DEPENDENCIA / ENTIDAD: UNIVERSIDAD TECNOLÓGICA DE SAN LUIS RÍO COLORADO
ANÁLISIS DE VARIACIONES PROGRAMÁTICAS-PRESUPUESTAL

TRIMESTRE: CUARTO DE 2020

Al 31 de diciembre de 2020

PARTIDA	DESCRIPCIÓN	ACCIÓN	MONTO
39201	Impuestos y derechos	Pago de impuestos de nóminas 2%	\$ 22,797.58
****	*****	TOTAL	\$ 22,797.58

AMPLIACIÓN DE PRESUPUESTO POR OTROS INGRESOS

En la segunda sesión de consejo ordinaria celebrada en mayo se solicita autorización para la ampliación del recurso por otros ingresos, por la cantidad de \$ 394,800.00 (son: trescientos noventa y cuatro mil ochocientos pesos 00/100) para el alumbrado de campos deportivos de esta universidad, dicha cantidad es un donativo que nos otorgó el H. Ayuntamiento de San Luis Río Colorado. Dicho monto se asignará a las siguientes partidas presupuestales.

PARTIDA	DESCRIPCIÓN	ACCIÓN	MONTO
62217	Infraestructura y equipamiento en materia de educación media superior	Alumbrado de campos deportivos.	\$ 394,800.00
****	*****	TOTAL	\$ 394,800.00

AUTORIZACION PARA USO DE FONDO DE CONTINGENCIAS

Se solicita autorización para poder hacer uso del recurso de Fondo de Contingencias por la cantidad de \$ 76,467.68 (son: setenta y seis mil cuatrocientos sesenta y siete pesos 68/100 MN) por la indemnización de Noelia Ochoa Trejo.

La cantidad antes mencionada se desglosa a continuación.

CAPITULO 5000

PARTIDA	DESCRIPCIÓN	MONTO
15201	Indemnización al Personal	\$ 76,467.68
****	TOTAL	\$ 76,467.68

SISTEMA ESTATAL DE EVALUACIÓN
DEPENDENCIA / ENTIDAD: UNIVERSIDAD TECNOLÓGICA DE SAN LUIS RÍO COLORADO
ANÁLISIS DE VARIACIONES PROGRAMÁTICAS-PRESUPUESTAL


TRIMESTRE: CUARTO DE 2020

Al 31 de diciembre de 2020

Se autorizan las siguientes modificaciones compensadas en la segunda sesión de consejo ordinaria del mes de mayo.



Modificaciones Compensadas Ejercicio 2020
AUMENTO Y DISMINUCIÓN DE PARTIDAS



04 de mayo de 2020

CAPITULO 3000 ESTATAL						
CONCEPTO	PARTIDA	SALDO	AUMENTO	DISMINUCIÓN	SALDO EN PARTIDA	JUSTIFICACIÓN
Energía Eléctrica a Escuelas	31102	\$ 271,306.00	\$ -	\$ 82,322.76	\$ 188,983.24	Modificación al presupuesto aprobado, por COVID 19
Servicio de Informática	33301	\$ -2,419.51	\$ 2,419.51	\$ -	\$ -	Modificación al presupuesto por los nuevos servicios de
Servicios financieros y bancarios	34101	\$ -8,077.71	\$ 8,077.71	\$ -	\$ -	Pago de Servicios bancarios, manejo de cuentas
Gastos de Orden Social y Cultural	38201	\$ -63,302.46	\$ 63,302.46	\$ -	\$ -	Pago regional deportivo 2020
Impuestos y Derechos	39201	\$ -8,523.08	\$ 8,523.08	\$ -	\$ -	Pago de impuestos 2% sobre la nómina
SUMAS		\$ 188,983.24	\$ 82,322.76	\$ 82,322.76	\$ 188,983.24	

CAPITULO 3000 ESTATAL						
CONCEPTO	PARTIDA	SALDO	AUMENTO	DISMINUCIÓN	SALDO EN PARTIDA	JUSTIFICACIÓN
Energía Eléctrica a Escuelas	31102	\$ 172,210.24		\$ 32,774.55	\$ 139,435.69	Suficiencia presupuestal en la partida, por ahorro en energía eléctrica. COVID 19
Servicio de internet	31701	\$ -17,487.90	\$ 17,487.90		\$ -	Aumento en la paquete de internet por la demanda de la red en otro edificio
Servicios de Informática	33301	\$ -6,443.82	\$ 6,443.82		\$ -	Servicio de soporte técnico en software de contabilidad y recursos humanos
Servicios financieros y bancarios	34101	\$ -1,228.91	\$ 1,242.83		\$ 13.92	Pago por manejo de cuentas bancarias. Creación de nuevas cuentas
Gastos de Orden Social y Cultural	38201	\$ -7,600.00	\$ 7,600.00		\$ -	Se lleva a cabo el CONACYT como parte de las actividades académicas. Por lo tanto se genera un gasto excedente en esta partida.
SUMAS		\$ 139,449.61	\$ 32,774.55	\$ 32,774.55	\$ 139,449.61	

CAPITULO 3000 ESTATAL						
CONCEPTO	PARTIDA	SALDO	AUMENTO	DISMINUCIÓN	SALDO EN PARTIDA	JUSTIFICACIÓN
Energía Eléctrica a Escuelas	31102	\$ 130,626.69	\$ -	\$ 85,047.13	\$ 45,579.56	Suficiencia presupuestal en la partida, por ahorro en energía eléctrica. COVID 19
Servicio de acceso a internet y redes Informáticas	31701	\$ -52,566.59	\$ 52,566.59	\$ -	\$ -	Pago de servicio de internet.
Patentes, regalías y otros	32701	\$ -15,600.00	\$ 15,600.00	\$ -	\$ -	Arrendamiento de sistema SIAGE
Servicios de Informática.	33301	\$ -4,681.18	\$ 4,681.18	\$ -	\$ -	Servicio de hosting por plataformas digitales y paginas de internet
Servicios financieros y bancarios	34101	\$ -835.20	\$ 2,199.36	\$ -	\$ 1,364.16	Manejo de cuentas bancarias de la universidad.
Gastos de orden social y cultural	38201	\$ -10,000.00	\$ 10,000.00	\$ -	\$ -	Renta de sonido por evento JATIC
SUMAS		\$ 46,943.72	\$ 85,047.13	\$ 85,047.13	\$ 46,943.72	

SISTEMA ESTATAL DE EVALUACIÓN
DEPENDENCIA / ENTIDAD: UNIVERSIDAD TECNOLÓGICA DE SAN LUIS RÍO COLORADO
ANÁLISIS DE VARIACIONES PROGRAMÁTICAS-PRESUPUESTAL

TRIMESTRE: CUARTO DE 2020


Al 31 de diciembre de 2020

AMPLIACIÓN DE PRESUPUESTO POR INTERESES GANADOS POR CUENTAS BANCARIAS

Se solicita autorización en la Tercera Sesión de Consejo Ordinaria la ampliación de recurso anual por la cantidad de \$ 28,786.28 (son: veintiocho mil setecientos ochenta y seis pesos 28/100 MN) monto obtenido por los intereses ganados por diferentes cuentas bancarias. Dicho monto se ejercerá de la siguiente manera.

PARTIDA	DESCRIPCIÓN	ACCIÓN	MONTO
39801	Impuestos sobre la nomina	Pago de impuestos de nóminas 2%	\$ 28,786.28
****	*****	TOTAL	\$ 28,786.28

MODIFICACIONES COMPENSADAS 3RA SESION DE CONSEJO ORDINARIA



Modificaciones Compensadas Ejercicio 2020
AUMENTO Y DISMINUCIÓN DE PARTIDAS
 Tercera Sesión de Consejo 2020

CAPITULO 1000 FEDERAL						
CONCEPTO	PARTIDA	SALDO	AUMENTO	DISMINUCIÓN	SALDO EN PARTIDA	JUSTIFICACIÓN
Sueldos	11301	\$ 1,712,621.43	\$ -	\$ 30,000.00	\$ 1,682,621.43	Capacitación a la alta dirección.
Apoyo a la Capacitación	15501	\$ -	\$ 30,000.00	\$ -	\$ 30,000.00	Capacitación de altos mandos. Planeación, Administración y Finanzas y Vinculación.
31/07/2020	SUMAS	\$ 1,712,621.43	\$ 30,000.00	\$ 30,000.00	\$ 1,712,621.43	
CAPITULO 3000 FEDERAL						
CONCEPTO	PARTIDA	SALDO	AUMENTO	DISMINUCIÓN	SALDO EN PARTIDA	JUSTIFICACIÓN
Mantenimiento y conservación de inmuebles	35101	\$ 85,732.69	\$ -	\$ 10,000.00	\$ 75,732.69	Se cambia la partida a la que se cargaba el mantenimiento de aires acondicionados
Mantenimiento y conservación de maquinaria y equipo	37501	\$ -	\$ 10,000.00	\$ -	\$ 10,000.00	Mantenimiento de aire acondicionado en UD2
31/07/2020	SUMAS	\$ 85,732.69	\$ 10,000.00	\$ 10,000.00	\$ 85,732.69	
CAPITULO 3000 ESTATAL						
CONCEPTO	PARTIDA	SALDO	AUMENTO	DISMINUCIÓN	SALDO EN PARTIDA	JUSTIFICACIÓN
Energía Eléctrica a Escuelas	31102	\$ 379,380.04	\$ -	\$ 20,000.00	\$ 359,380.04	Por la contingencia sanitaria las instalaciones de la universidad no han operado en su totalidad, reflejando un ahorro en energía eléctrica.
Servicios Financieros y Bancarios	34101	\$ -	\$ 20,000.00	\$ -	\$ 20,000.00	Pago de por manejo de cuentas bancarias de la universidad.
31/07/2020	SUMAS	\$ 379,380.04	\$ 20,000.00	\$ 20,000.00	\$ 379,380.04	

**SISTEMA ESTATAL DE EVALUACIÓN
DEPENDENCIA / ENTIENDAD: UNIVERSIDAD TECNOLÓGICA DE SAN LUIS RÍO COLORADO
ANÁLISIS DE VARIACIONES PROGRAMÁTICAS-PRESUPUESTAL**

TRIMESTRE: CUARTO DE 2020

Al 31 de diciembre de 2020

CAPITULO 3000 FEDERAL						
CONCEPTO	PARTIDA	SALDO	AUMENTO	DISMINUCIÓN	SALDO EN PARTIDA	JUSTIFICACIÓN
Viáticos en el país	37501	\$ 286,500.00	\$ -	\$ 12,000.00	\$ 274,500.00	Por la contingencia sanitaria, las comisiones tanto de personal docente, administrativo y directivos, fueron restringidos a solo los esenciales.
Almacenaje, envase y embalaje	34601	\$ -	\$ 12,000.00	\$ -	\$ 12,000.00	Traslado de camioneta Mercedes Benz de Sinaloa a la UT San Luis.
21/08/2020	SUMAS	\$ 286,500.00	\$ 12,000.00	\$ 12,000.00	\$ 286,500.00	
CAPITULO 3000 FEDERAL						
CONCEPTO	PARTIDA	SALDO	AUMENTO	DISMINUCIÓN	SALDO EN PARTIDA	JUSTIFICACIÓN
Energía Eléctrica a Escuelas	31103	\$ 150,000.00	\$ -	\$ 1,295.20	\$ 148,704.80	Suficiencia presupuestal en esta partida
Difusión por radio, televisión y otros medios	36101	\$ -1,295.20	\$ 1,295.20	\$ -	\$ -	Difusión por medios electrónicos, sobre la promisión de la universidad.
29/05/2020	SUMAS	\$ 148,704.80	\$ 1,295.20	\$ 1,295.20	\$ 148,704.80	
DEL CAPITULO 2000 AL 3000 ESTATAL						
CONCEPTO	PARTIDA	SALDO	AUMENTO	DISMINUCIÓN	SALDO EN PARTIDA	JUSTIFICACIÓN
Materiales, útiles y equipos menores de oficina	21101	\$ 54,452.53	\$ -	\$ 52,566.59	\$ 1,885.94	Por la contingencia sanitaria, no fue necesaria la compra de papelería que se tenía prevista para esos meses
Servicio de acceso a internet y redes informáticas	31701	\$ -52,566.59	\$ 52,566.59	\$ -	\$ -	Pago del servicio de internet.
Refacciones y accesorios menores de oficina	29201	\$ 31,000.00	\$ -	\$ 11,941.44	\$ 19,058.56	Contingencia Sanitaria no fue necesario refacciones de equipo de computo en estos meses.
Servicios financieros y bancarios	34101	\$ -1,141.44	\$ 1,141.44	\$ -	\$ -	Pago de por manejo de cuentas bancarias
Gastos de orden social y cultural	38201	\$ -10,800.00	\$ 10,800.00	\$ -	\$ -	Renta de Sonido JATIC
29/05/2020	SUMAS	\$ 20,944.50	\$ 64,508.03	\$ 64,508.03	\$ 20,944.50	
DEL CAPITULO 2000 AL 5000 RECURSO MEZQUITE						
CONCEPTO	PARTIDA	SALDO	AUMENTO	DISMINUCIÓN	SALDO EN PARTIDA	JUSTIFICACIÓN
Materiales, accesorios y suministros de laboratorio	25501	\$ 138,866.64	\$ -	\$ 19,604.00	\$ 119,262.64	Compra de licuadoras industriales
Mobiliario y equipo para escuelas, laboratorios y talleres	51902	\$ -	\$ 19,604.00	\$ -	\$ 19,604.00	Compra de licuadoras industriales
18/06/2020	SUMAS	\$ 138,866.64	\$ 19,604.00	\$ 19,604.00	\$ 138,866.64	
CAPITULO 2000 AL 5000 PROYECTO MEZQUITE						
CONCEPTO	PARTIDA	SALDO	AUMENTO	DISMINUCIÓN	SALDO EN PARTIDA	JUSTIFICACIÓN
Materiales, accesorios y suministros de laboratorio	25501	\$ 71,048.64	\$ -	\$ 19,699.00	\$ 51,349.64	Compra de estufas
Mobiliario y equipo para escuelas, laboratorios y talleres	51902	\$ -19,699.00	\$ 19,699.00	\$ -	\$ -	Compra de estufuras para el proyecto mezquite.
31/07/2020	SUMAS	\$ 51,349.64	\$ 19,699.00	\$ 19,699.00	\$ 51,349.64	
DEL CAPITULO 2000 AL 5000 PRODEP						
CONCEPTO	PARTIDA	SALDO	AUMENTO	DISMINUCIÓN	SALDO EN PARTIDA	JUSTIFICACIÓN
Materiales y útiles y equipos menores de oficina	21101	\$ 30,000.00	\$ -	\$ 28,165.00	\$ 1,835.00	En el ejercicio 2019, se autoriza el recurso PRODEP, pero no se tenían el anexo de ejecución por lo cual se pone toda la cantidad aprobada en esta partida.
Mobiliario	51101	\$ -	\$ 3,165.00	\$ -	\$ 3,165.00	Compra de silla secretaria para la Mtra. Susy Mercado
Bienes Informáticos	51501	\$ -	\$ 25,000.00	\$ -	\$ 25,000.00	Compra de laptop, tableta e impresora, para la Mtra. Susy Mercado
31/08/2020	SUMAS	\$ 30,000.00	\$ 28,165.00	\$ 28,165.00	\$ 30,000.00	

ANEXO

SISTEMA ESTATAL DE EVALUACIÓN
DEPENDENCIA / ENTIENDAD: UNIVERSIDAD TECNOLÓGICA DE SAN LUIS RÍO COLORADO
ANÁLISIS DE VARIACIONES PROGRAMÁTICAS-PRESUPUESTAL

TRIMESTRE: CUARTO DE 2020

Al 31 de diciembre de 2020

**MODIFICACIÓN DEL RECURSO ESTATAL ENTRE
 CAPITULOS. 3RA SESION DE CONSEJO ORDINARIA**

Distribución de \$1'500,000.00 (son: un millón quinientos mil pesos 00/100 MN) del capítulo 1000 al 2000 y 3000 ESTATAL.

CONCEPTO	PARTIDA	AUMENTO	DISMINUCION
SUELDOS	11301	-	\$ 1'500,000.00
Materiales y útiles y equipos menores de oficina	21101	\$ 80,000.00	-
Materiales eléctrico y electrónico	24601	\$ 70,000.00	-
Refacciones y accesorios menores de edificio	29201	\$ 40,000.00	-
Refacciones de administración, educacional y recreativo	29301	\$ 10,000.00	-
TOTAL EN CAPITULO 2000		\$ 200,000.00	*****
Energía eléctricas a escuelas	31102	\$ 300,000.00	-
Agua potable	31301	\$ 40,000.00	-
Telefonía tradicional	31401	\$ 50,000.00	-
Servicio de acceso a internet	31701	\$ 350,000.00	-
Patentes, regalías y otros	32701	\$ 80,000.00	-
Servicios de informática	33301	\$ 60,000.00	-
Servicios financieros y bancarios	34101	\$ 70,000.00	-
Pasajes terrestres	32701	\$ 50,000.00	-
Gastos de orden social y cultural	38201	\$ 50,000.00	-
Impuestos sobre la nomina	39801	\$ 250,000.00	-
TOTAL EN CAPITULO 3000		\$ 1'300,000.00	*****

SISTEMA ESTATAL DE EVALUACIÓN
DEPENDENCIA / ENTIENDAD: UNIVERSIDAD TECNOLÓGICA DE SAN LUIS RÍO COLORADO
ANÁLISIS DE VARIACIONES PROGRAMÁTICAS-PRESUPUESTAL

TRIMESTRE: CUARTO DE 2020

Al 31 de diciembre de 2020

4TO TRIMESTRE

AMPLIACIÓN DE PRESUPUESTO POR INTERESES GANADOS POR CUENTAS BANCARIAS

Se solicita autorización para la ampliación de recurso anual por la cantidad de \$ 22,545.08 (son: veintidós mil quinientos cuarenta y cinco 08/100 MN) monto obtenido por los intereses ganados por diferentes cuentas bancarias. Dicho monto se ejercerá de la siguiente manera.

PARTIDA	DESCRIPCIÓN	ACCIÓN	MONTO
39801	Impuestos sobre la nomina	Pago de impuestos de nóminas 2%	\$ 22,545.08
****	*****	TOTAL	\$ 22,545.08

AUTORIZACIÓN DE AMPLIACIÓN DE PRESUPUESTO POR PREVISIÓN SOCIAL

Se solicita autorización para la ampliación del presupuesto del presente ejercicio por la cantidad de \$ 420,000.00 (son: cuatrocientos veinte mil pesos 00/100 MN) cantidad que será asignada para cubrir las cuotas patronales de la universidad para el personal de confianza, administrativos, de apoyo, profesores de tiempo completo y profesores por asignatura ante el Instituto Mexicano del Seguro Social

El monto antes mencionado se describe a continuación.

PARTIDA	DESCRIPCIÓN	ACCIÓN	MONTO
14106	Otras prestaciones de seguridad social	Pago de cuotas patronales por empleado	\$ 420,000.00
****	*****	TOTAL	\$ 420,000.00

SISTEMA ESTATAL DE EVALUACIÓN
DEPENDENCIA / ENTIENDAD: UNIVERSIDAD TECNOLÓGICA DE SAN LUIS RÍO COLORADO
ANÁLISIS DE VARIACIONES PROGRAMÁTICAS-PRESUPUESTAL

TRIMESTRE: CUARTO DE 2020

Al 31 de diciembre de 2020

**PROYECTO ESPECIAL DE LA CARRERA DE PROCESOS
ALIMENTARIOS. APOYO DE LA UNIVERSIDAD DE
NOTTINGHAM**

Se autoriza el Proyecto Especial de Harina de Mezquite donde participa la Universidad Tecnológica ante la Universidad de Nottingham para la colaboración de universidades para investigación de alimentos. Apoyando la Universidad de Nottingham a esta universidad por la cantidad de \$ 259,825.83 (son: doscientos cincuenta y nueve mil ochocientos veinticinco pesos 83/100 MN) y según el anexo de ejecución del programa mencionado, se ejercerá de la siguiente manera.

PARTIDA	DESCRIPCIÓN	ACCIÓN	MONTO
25501	Materiales, accesorios y suministros de laboratorio	Compra de suministros para y consumibles para la elaboración de kits necesarios para el desarrollo para el Proyecto Mezquite	\$ 70,000.00
31801	Servicio Postal	Envío de pruebas a Reino Unido	\$ 65,000.00
33101	Servicios legales, de contabilidad, auditorías y relacionados	Pago por el apoyo a persona que desarrollo el Proyecto Mezquite en Durango. Dra. Marian del Rocío Contreras	\$ 70,938.82
35101	Mantenimiento y Conservación de inmueble	Compra de empaques, cemento, esmaltes y coplees	\$ 8,887.01
43901	Subsidio para capacitación y becas	Beca a alumnas que apoyan en el proyecto.	\$ 30,000.00
51902	Mobiliario y Equipo para Escuelas laboratorios y talleres.	Adquisición de mesas de acero inoxidable	\$ 15,000.00
****	*****	TOTAL	\$259,825.83


SISTEMA ESTATAL DE EVALUACIÓN
DEPENDENCIA / ENTIDAD: UNIVERSIDAD TECNOLÓGICA DE SAN LUIS RÍO COLORADO
ANÁLISIS DE VARIACIONES PROGRAMÁTICAS-PRESUPUESTAL

TRIMESTRE: CUARTO DE 2020

Al 31 de diciembre de 2020



Modificaciones Compensadas Ejercicio 2020
 AUMENTO Y DISMINUCIÓN DE PARTIDAS
 4ta Sesión de Consejo Ordinaria



10 de diciembre de 2020

CAPÍTULO 1000 ESTATAL						
CONCEPTO	PARTIDA	SALDO	AUMENTO	DISMINUCIÓN	SALDO EN PARTIDA	JUSTIFICACIÓN
Sueldos	11301	\$ 6,532,635.95	\$	\$ 284,353.40	\$ 6,248,282.55	En la partida presupuestal de sueldos del estado, se tenía contemplado el monto para poder ser utilizado. Normalmente se paga de la federación
Sueldo base al personal eventual	12201	\$ -284,353.40	\$ 284,353.40	\$	\$	Partida que se paga con el estado. Se agota el recurso, empezado a pagar el sueldo de maestros de la federación
04/09/2020	SUMAS	\$ 6,248,282.55	\$ 284,353.40	\$ 284,353.40	\$ 6,248,282.55	

CAPÍTULO 3000 ESTATAL						
CONCEPTO	PARTIDA	SALDO	AUMENTO	DISMINUCIÓN	SALDO EN PARTIDA	JUSTIFICACIÓN
Energía eléctrica a escuelas	31102	\$ 359,380.04	\$	\$ 150,000.00	\$ 209,380.04	Por la contingencia sanitaria se presenta un ahorro en este rubro
Agua Potable	31301	\$ -17,270.58	\$ 50,000.00	\$	\$ 32,729.42	En el mes de agosto se empieza a construir un nuevo edificio y fue necesario el consumo de mas agua potable.
Servicio Financieros y bancarios	34101	\$ -63,458.97	\$ 100,000.00	\$	\$ 36,541.03	Manejo por cuentas bancarias de la universidad.
04/09/2020	SUMAS	\$ 278,650.49	\$ 150,000.00	\$ 150,000.00	\$ 278,650.49	

CAPÍTULO 1000 FEDERAL						
CONCEPTO	PARTIDA	SALDO	AUMENTO	DISMINUCIÓN	SALDO EN PARTIDA	JUSTIFICACIÓN
Sueldo base al personal eventual	12201	\$ 2,500,000.00	\$	\$ 645,392.80	\$ 1,854,607.20	Partida que se paga con recurso del estado
Sueldos	11301	\$ -645,392.80	\$ 645,392.80	\$	\$	Se destino en el recurso estatal suficiencia para pagar este concepto con el recurso antes mencionado.
04/09/2020	SUMAS	\$ 1,854,607.20	\$ 645,392.80	\$ 645,392.80	\$ 1,854,607.20	

CAPÍTULO 2000 FEDERAL						
CONCEPTO	PARTIDA	SALDO	AUMENTO	DISMINUCIÓN	SALDO EN PARTIDA	JUSTIFICACIÓN
Combustibles	26101	\$ 338,859.94	\$	\$ 50,000.00	\$ 288,859.94	Por la contingencia sanitaria se presento ahorro en este rubro
Materiales y útiles de impresión y reproducción	21201	\$ -16,897.09	\$ 50,000.00	\$	\$ 33,102.91	Adquisición de cartuchos para impresión de credenciales e impresoras.
04/09/2020	SUMAS	\$ 321,962.85	\$ 50,000.00	\$ 50,000.00	\$ 321,962.85	

CAPÍTULO 1000 ESTATAL						
CONCEPTO	PARTIDA	SALDO	AUMENTO	DISMINUCIÓN	SALDO EN PARTIDA	JUSTIFICACIÓN
Sueldos	11301	\$ 6,248,282.69	\$	\$ 2,800,000.00	\$ 3,448,282.69	Derivado de la normativa del Gobierno Federal, no es posible realizar pagos a docentes con dicho recurso, por lo tanto, se realiza el movimiento presupuestal del apartado de Sueldos a Sueldos a Personal Eventual, para dar cumplimiento con lo antes señalado.
Sueldo Base a Personal Eventual	12201	\$	\$ 2,800,000.00	\$	\$ 2,800,000.00	Pago a Docentes no ser afectada la partida Federal en este rubro, ya que por normativa no es posible realizar estos pagos.
02/10/2020	SUMAS	\$ 6,248,282.69	\$ 2,800,000.00	\$ 2,800,000.00	\$ 6,248,282.69	

**SISTEMA ESTATAL DE EVALUACIÓN
DEPENDENCIA / ENTIENDAD: UNIVERSIDAD TECNOLÓGICA DE SAN LUIS RÍO COLORADO
ANÁLISIS DE VARIACIONES PROGRAMATICOS-PRESUPUESTAL**

TRIMESTRE: CUARTO DE 2020

Al 31 de diciembre de 2020

CAPITULO 1000 FEDERAL						
CONCEPTO	PARTIDA	SALDO	AUMENTO	DISMINUCIÓN	SALDO EN PARTIDA	JUSTIFICACIÓN
Sueldo Base a Personal Eventual	12201	\$ 1,854,607.20	\$ -	\$ 1,854,607.20	\$ -	Por la normatividad del Recurso Federal, no es posible realizar pago a docentes con este rubro, por lo tanto se mueve al concepto de sueldos para general el gasto.
Sueldos	11301	\$ -	\$ 1,854,607.20	\$ -	\$ 1,854,607.20	Por la normatividad del Recurso Federal, no es posible realizar pago a docentes con este rubro, por lo tanto se mueve al concepto de sueldos para general el gasto.
02/10/2020	SUMAS	\$ 1,854,607.20	\$ 1,854,607.20	\$ 1,854,607.20	\$ 1,854,607.20	

CAPITULO 2000 FEDERAL						
CONCEPTO	PARTIDA	SALDO	AUMENTO	DISMINUCIÓN	SALDO EN PARTIDA	JUSTIFICACIÓN
Combustibles	26101	\$ 281,813.20	\$ -	\$ 60,000.00	\$ 221,813.20	Derivado de la contingencia sanitaria, la universidad no realizo viajes en vehiculos no generando gasto en los meses de contingencia.
Materiales y útiles de impresión y reproducción	21201	\$ -	\$ 50,000.00	\$ -	\$ 50,000.00	Adquisición de útiles de impresión cartuchos y tintas para impresora
Materiales Eléctricos y Electrónico	24601	\$ -	\$ 10,000.00	\$ -	\$ 10,000.00	Adquisición de material electrónico por la elaboración de respiradores artificiales, donados a hospitales.
02/10/2020	SUMAS	\$ 281,813.20	\$ 60,000.00	\$ 60,000.00	\$ 281,813.20	

CAPITULO 3000 FEDERAL						
CONCEPTO	PARTIDA	SALDO	AUMENTO	DISMINUCIÓN	SALDO EN PARTIDA	JUSTIFICACIÓN
Mantenimiento y conservación de inmuebles	35101	\$ 68,738.52	\$ -	\$ 20,000.00	\$ 48,738.52	Por la necesidad de realizar mantenimiento a equipos de a/c fue necesario realizar una modificación a esta partida
Mantenimiento y Conservación de maquinada y equipo	35701	\$ -	\$ 20,000.00	\$ -	\$ 20,000.00	Mantenimiento de aires acondicionados
02/10/2020	SUMAS	\$ 68,738.52	\$ 20,000.00	\$ 20,000.00	\$ 68,738.52	

CAPITULO 4000 AL 5000 Y 3000. NOTTINGHAM						
CONCEPTO	PARTIDA	SALDO	AUMENTO	DISMINUCIÓN	SALDO EN PARTIDA	JUSTIFICACIÓN
Subsidio para Capacitación y Becas	43901	\$ 40,375.67	\$ -	\$ 40,375.67	\$ -	Derivado de la Contingencia Sanitaria que afectaron los viajes. Se tenia destinado el apoyo a estudiantes que viajarían a distintos destinos como parte del Proyecto Mezquite, por lo tanto el monto proyecto, fue necesario adecuarlo a las necesidades del proyecto. Recurso Nottingham
Servicios Legales, de Contabilidad, Auditoria y Relacionados	33101	\$ -	\$ 30,000.00	\$ -	\$ 30,000.00	Como parte del Proyecto Mezquite de la Universidad de Nottingham y como adecuaciones de la contingencia sanitaria fue necesario adecuar el proyecto, realizando un contrato por Prestación de Servicios a Mariana del Rocío Contreras, que se encuentra en el estado de Durango.
Mobiliario y Equipo para Escuelas Laboratorios y Talleres.	51902	\$ -	\$ 10,375.67	\$ -	\$ 10,375.67	Adquisición de mesas de acero inoxidable que serán donadas a comunidades como parte del Proyecto Mezquite.
06/11/2020	SUMAS	\$ 40,375.67	\$ 40,375.67	\$ 40,375.67	\$ 40,375.67	

ANEXO

**SISTEMA ESTATAL DE EVALUACIÓN
DEPENDENCIA / ENTIDAD: UNIVERSIDAD TECNOLÓGICA DE SAN LUIS RÍO COLORADO
ANÁLISIS DE VARIACIONES PROGRAMÁTICOS-PRESUPUESTAL**

TRIMESTRE: CUARTO DE 2020

Al 31 de diciembre de 2020

CAPITULO 2000 RECURSO FEDERAL						
CONCEPTO	PARTIDA	SALDO	AUMENTO	DISMINUCIÓN	SALDO EN PARTIDA	JUSTIFICACIÓN
Servicio de Capacitación	33401	\$ 209,145.39	\$ -	\$ 145,000.00	\$ 64,145.39	En el transcurso del año, se tienen programadas capacitaciones tanto para personal docente y administrativo, por lo cual se pagan cursos privados a diferentes empresas. Derivado de la contingencia sanitaria los cursos de capacitación que se tenían programados, no se llevaron a cabo todos.
Mantenimiento y Conservación de Maquinaria y Equipo	35701	\$ -	\$ 100,000.00	\$ -	\$ 100,000.00	Mantenimiento y conservación de refrigeración como parte de los mantenimientos preventivos y correctivos que se tienen de los equipos.
Servicio de Limpieza y Manejo de Desechos.	35801	\$ -	\$ 20,000.00	\$ -	\$ 20,000.00	Recolección de basura mensual por contrato y ajustes.
Difusión por Radio, Televisión y Otros Medios Comunicación	36101	\$ -	\$ 25,000.00	\$ -	\$ 25,000.00	Como parte de la promoción de la afecta educativa y dar a conocer la infraestructura de la universidad, la televisora TELEMEX difunde con el Programa Identidad Universitaria, la universidad.
06/11/2020	SUMAS	\$ 209,145.39	\$ 145,000.00	\$ 145,000.00	\$ 209,145.39	

CAPITULO 1000 RECURSO FEDERAL						
CONCEPTO	PARTIDA	SALDO	AUMENTO	DISMINUCIÓN	SALDO EN PARTIDA	JUSTIFICACIÓN
Sueldos	11301	\$ 2,513,354.78	\$ -	\$ 7,875.00	\$ 2,505,479.78	Servicio de etiquetas para México y Estados Unidos. Elaborado por la Mtra. Xochitl Soto
Compensaciones Adicionales por Servicios	13407	\$ -	\$ 7,875.00	\$ -	\$ 7,875.00	Servicio de etiquetas para México y Estados Unidos. Elaborado por la Mtra. Xochitl Soto
30/11/2020	SUMAS	\$ 2,513,354.78	\$ 7,875.00	\$ 7,875.00	\$ 2,513,354.78	

CAPITULO 3000 RECURSO ESTATAL						
CONCEPTO	PARTIDA	SALDO	AUMENTO	DISMINUCIÓN	SALDO EN PARTIDA	JUSTIFICACIÓN
Gastos de Orden Social y Cultural	38201	\$ 50,000.00	\$ -	\$ 25,000.00	\$ 25,000.00	Derivado de la contingencia sanitaria por el COVID-19, los eventos que se tenía programados como Graduaciones, participaciones culturales y académicas fueron suspendidas.
Agua Potable	31301	\$ -9,067.95	\$ 25,000.00	\$ -	\$ 15,932.05	Por la nueva contratación del edificio ubicado entre Lab. Pesado y UD2, fue generado mayor consumo de agua por la empresa constructora.
Energía eléctrica a escuelas	31102	\$ 107,844.04	\$ -	\$ 48,400.21	\$ 59,443.83	Suficiencia presupuestal por permanecer cerrada la escuela en el verano, por contingencia sanitaria
Impuestos y Derechos	39201	\$ 38,400.21	\$ 10,000.00	\$ -	\$ 38,400.21	Anteriormente se capturaba en esta partida los impuestos sobre la nomina, cambiándola a la partida 39801, quedando un saldo reflejado en esta partida.
Servicio de acceso a Internet, redes y procesamiento	31701	\$ -4,524.24	\$ 38,400.21	\$ -	\$ 33,875.97	Por la nueva tarifa de internet de metrocarrier por el aumento en el ancho de banda fue necesario aumentar la partida presupuestal.
30/11/2020	SUMAS	\$ 182,652.06	\$ 73,400.21	\$ 73,400.21	\$ 172,652.06	

ANEXO

**SISTEMA ESTATAL DE EVALUACIÓN
DEPENDENCIA / ENTIENDAD: UNIVERSIDAD TECNOLÓGICA DE SAN LUIS RÍO COLORADO
ANÁLISIS DE VARIACIONES PROGRAMÁTICAS-PRESUPUESTAL**

TRIMESTRE: CUARTO DE 2020

Al 31 de diciembre de 2020

CAPITULO 3000 RECURSO FEDERAL						
CONCEPTO	PARTIDA	SALDO	AUMENTO	DISMINUCIÓN	SALDO EN PARTIDA	JUSTIFICACIÓN
Servicios de Capacitación	33401	\$ 63,771.29	\$ -	\$ 62,000.00	\$ 1,771.29	Derivado de la contingencia sanitaria por el COVID-19, las capacitaciones que se tenía programadas para el área académica y administrativas, fueron canceladas.
Servicio de vigilancia	33801	\$ -19,480.12	\$ 62,000.00	\$ -	\$ 42,519.88	Servicio de vigilancia por el mes de diciembre.
Arrendamiento de Equipo y Bienes Informáticos	32302	\$ 112,735.00	\$ -	\$ 90,000.00	\$ 22,735.00	Por la contingencia sanitaria, los equipos de impresión que se tienen rentados, no fueron requeridos, solo cobrando el arrendamiento por contrato. El conteo de impresiones y copias permanecieron en mínimos.
Viáticos en el País	37501	\$ 204,081.00	\$ -	\$ 174,081.00	\$ 30,000.00	Por la contingencia sanitaria, se cancelaron las viáticos guiadas de maestros y alumnos a diferentes empresas. Generado un ahorro en este rubro
Mantenimiento y conservación de inmueble	35101	\$ -247,324.68	\$ 264,081.00	\$ -	\$ 16,756.32	Mantenimiento a paneles solares e impermeabilización de edificios.
Servicio Postal	31801	\$ 37,685.30	\$ -	\$ 30,000.00	\$ 7,685.30	Suficiencia presupuestal este rubro ya que el envío de paquetes a diferentes dependencias, no fue requerido, por el poco flujo de personal en las instalaciones.
Servicio de limpieza y manejo de desechos	35801	\$ -21,528.00	\$ 30,000.00	\$ -	\$ 8,472.00	Pago de recolección de basura por vueltas extras.
30/11/2020	SUMAS	\$ 129,939.79	\$ 356,081.00	\$ 356,081.00	\$ 129,939.79	



Lic. Salvador Raúl González Valenzuela
Rector



L.C.P. Servando Sánchez Carrizoza
Director de Administración y Finanzas



UNIVERSIDAD TECNOLÓGICA DE SAN LUIS RIO COLORADO
 Desglose de saldo en Bancos e Inversiones
 Al 31 de Diciembre de 2020
 (pesos)

Anexo B

CUENTA PÚBLICA : 2020

Desglose del saldo presentado en el formato ETCA-I-02, en el inciso A2), de la Cuenta: BANCOS/TESORERÍA				
Datos de la Cuenta Bancaria				Tipo de Recurso (1)
	Institución Bancaria	Número de Cuenta	Saldo	
1	SANTANDER	18-00005868-6	977.89	Federal
2	SANTANDER	18-00010699-8	0.00	Estatad
3	SANTANDER	18-00010697-0	999,919.18	Federal
4	SANTANDER	18-00007118-8	4,047.45	Federal
5	SANTANDER	22-00057969-8 (Cursos)	65,282.79	Propios
6	SANTANDER	22-00057971-3	103,852.10	Propios
8	SANTANDER	22-00057973-0	6,570.79	Federal
9	SANTANDER	22-00057978-9	3,381,125.29	Federal
10	SANTANDER	65-50607416-4	3,759,880.88	Federal
11	SANTANDER	65-50620670-0 (Referenciado)	3,186,811.33	Propios
12	SANTANDER	18-14000554-1	0.00	Federal
13	BANAMEX	7009/4792353	0.00	Federal
14	SANTANDER	18-00012484-7	0.00	Propios
15	SANTANDER	18-00012545-8	0.00	Federal
16	SANTANDER	18-00014694-5	1,296,800.78	Estatad
17	SANTANDER	18-00014693-1	357,471.21	Federal
18	SANTANDER	18-00012942-9	248,831.56	Federal
18				
19				
20				
TOTAL \$			13,411,571.25	

"Bajo protesta de decir verdad declaramos que los Estados Financieros y sus Notas, son razonablemente correctos y son responsabilidad del emisor"

1) Tipo de Recurso: Federal o Estatal (incluye Ingresos Propios)

Nota: En caso de que la cuenta bancaria tenga los dos tipos de recursos, presentar dos veces la misma cuenta separando los saldos por tipo de recurso.

Desglose del saldo presentado en el formato ETCA-I-02, en el inciso A4), de la Cuenta: INVERSIONES TEMPORALES (HASTA 3 MESES)				
Datos de la Cuenta Bancaria				Tipo de Recurso (1)
	Institución Bancaria	Número de Cuenta	Saldo	
1				
2				
3				
4				
5				
6				
7				
8				
9				
TOTAL				0


Desglose del saldo presentado en el formato ETCA-I-02, en el inciso B1), de la Cuenta: INVERSIONES FINANCIERAS DE CORTO PLAZO				
Datos de la Cuenta Bancaria				Tipo de Recurso (1)
	Institución Bancaria	Número de Cuenta	Saldo	
1				
2				
3				
4				
5				
6				
7				
8				
9				
TOTAL				0

Desglose del saldo presentado en el formato ETCA-I-02, en el inciso A) del Activo No Circulante, de la Cuenta: INVERSIONES FINANCIERAS A LARGO PLAZO				
Datos de la Cuenta Bancaria				Tipo de Recurso (1)
	Institución Bancaria	Número de Cuenta	Saldo	
1				
2				
3				
4				
5				
6				
7				
8				
9				
TOTAL				0


"Bajo protesta de decir verdad declaramos que los Estados Financieros y sus Notas, son razonablemente correctos y son responsabilidad del emisor"

1) Tipo de Recurso: Federal o Estatal (incluye Ingresos Propios)

Nota: En caso de que la cuenta bancaria tenga los dos tipos de recursos, presentar dos veces la misma cuenta separando los saldos por tipo de recurso.



 Lic. Salvador Raul Gonzalez Valenzuela
 Rector



 LCP Servando Sanchez Carrizoza
 Director Administración y Finanzas

Clasificación Administrativa	Área Funcional				Posición Presupuestaria				Fondo				Presupuesto de Ejercicios									
	Finalidad	Función	Subfunción	Programa Presupuestario	Actividad o Proyecto	Tipo de Beneficiario	Servicios Personales por Categoría	Clasificador por Objeto del Gasto (Partida del Gasto)	Tipo de Gasto (1 Gto Corriente, 2 Gto de Capital)	Año de origen del recurso	Tipo de Financiamiento (1, Gasto No Etiquetado, 2 Gasto Etiquetado)	Fuente de Financiamiento (Federal, Estatal, FASAP, etc.)	Fondo (Apoyaciones Múltiples, Convenios, etc.) (AFM, etc.) (FAS, FASP, etc.)	Area y/o Ubicación Geográfica	Aprobado Anual	Ampliaciones / Reducciones	Modificado Anual	Comprometido Acumulado al Periodo	Devengado Acumulado al periodo	Ejercido Acumulado al periodo	Pagado Acumulado al periodo	
GENTRO GESTOR ADMINISTRATIVA	1	1	2	7	3	1	1	5	1	2	1	1	1	2								
	2	5	3	E404E10	287	A	1	11301	1	20	1	1	1	1	13	8,038,825.00	4,883,723.79	3,150,092.21	\$2,124,215.43	\$2,124,215.43	\$2,124,215.43	\$2,124,215.43
	2	5	3	E404E10	287	A	1	11301	1	20	1	1	1	1	13	2,000,000.00	2,000,000.00	2,000,000.00	\$585,740.61	\$585,740.61	\$585,740.61	\$585,740.61
	2	5	3	E404E10	287	A	1	12201	1	20	1	1	1	1	13	6,000,000.00	3,372,480.47	9,372,480.47	\$9,372,480.47	\$9,372,480.47	\$9,372,480.47	\$9,372,480.47
	2	5	3	E404E10	287	A	1	13201	1	20	1	1	1	1	13	700,000.00	700,000.00	700,000.00	\$595,774.16	\$595,774.16	\$595,774.16	\$595,774.16
	2	5	3	E404E10	287	A	1	13201	1	20	1	1	1	1	13	2,000,000.00	2,000,000.00	2,000,000.00	\$1,363,963.87	\$1,363,963.87	\$1,363,963.87	\$1,363,963.87
	2	5	3	E404E10	288	A	1	13407	1	20	1	1	1	1	13	300,000.00	2,200.00	300,000.00	\$11,252.32	\$11,252.32	\$11,252.32	\$11,252.32
	2	5	3	E404E10	287	A	1	15429	1	20	1	1	1	1	13	666,450.00	7,694.62	8,280.00	\$2,000.00	\$2,000.00	\$2,000.00	\$2,000.00
	2	5	3	E404E10	288	A	1	15901	1	20	1	1	1	1	13	\$31,050.00	70,000.00	101,050.00	\$27,710.96	\$27,710.96	\$27,710.96	\$27,710.96
	2	5	3	E404E10	459	A	1	24601	1	20	1	1	1	1	13	\$50,000.00	2,162.64	50,000.00	\$2,162.64	\$2,162.64	\$2,162.64	\$2,162.64
	2	5	3	E404E10	459	A	1	25101	1	20	1	1	1	1	13	\$50,000.00	2,162.64	50,000.00	\$2,162.64	\$2,162.64	\$2,162.64	\$2,162.64
	2	5	3	E404E10	459	A	1	27301	1	20	1	1	1	1	13	\$50,000.00	2,162.64	50,000.00	\$2,162.64	\$2,162.64	\$2,162.64	\$2,162.64
	2	5	3	E404E10	459	A	1	29201	1	20	1	1	1	1	13	\$50,000.00	2,162.64	50,000.00	\$2,162.64	\$2,162.64	\$2,162.64	\$2,162.64
	2	5	3	E404E10	459	A	1	29301	1	20	1	1	1	1	13	\$50,000.00	2,162.64	50,000.00	\$2,162.64	\$2,162.64	\$2,162.64	\$2,162.64
	2	5	3	E404E10	459	A	1	31102	1	20	1	1	1	1	13	\$311,039.00	\$102,917.36	208,121.64	\$208,121.64	\$208,121.64	\$208,121.64	\$208,121.64
	2	5	3	E404E10	459	A	1	31301	1	20	1	1	1	1	13	\$30,000.00	\$11,793.34	141,793.34	\$141,793.34	\$141,793.34	\$141,793.34	\$141,793.34
	2	5	3	E404E10	459	A	1	31401	1	20	1	1	1	1	13	\$50,000.00	\$37,600.00	67,600.00	\$67,600.00	\$67,600.00	\$67,600.00	\$67,600.00
	2	5	3	E404E10	459	A	1	31701	1	20	1	1	1	1	13	\$150,000.00	\$59,343.35	709,343.35	\$709,343.35	\$709,343.35	\$709,343.35	\$709,343.35
	2	5	3	E404E10	459	A	1	32701	1	20	1	1	1	1	13	\$25,000.00	\$188,262.20	188,262.20	\$188,262.20	\$188,262.20	\$188,262.20	\$188,262.20
	2	5	3	E404E10	459	A	1	33101	1	20	1	1	1	1	13	\$6,180.90	\$6,180.90	6,180.90	\$6,180.90	\$6,180.90	\$6,180.90	\$6,180.90
2	5	3	E404E10	459	A	1	33301	1	20	1	1	1	1	13	\$10,000.00	\$50,744.71	60,744.71	\$60,744.71	\$60,744.71	\$60,744.71	\$60,744.71	
2	5	3	E404E10	459	A	1	34101	1	20	1	1	1	1	13	\$10,000.00	\$129,962.56	139,962.56	\$139,962.56	\$139,962.56	\$139,962.56	\$139,962.56	
2	5	3	E404E10	459	A	1	35501	1	20	1	1	1	1	13	\$10,000.00	\$13,446.00	13,446.00	\$13,446.00	\$13,446.00	\$13,446.00	\$13,446.00	
2	5	3	E404E10	459	A	1	35901	1	20	1	1	1	1	13	\$15,000.00	\$0.00	15,000.00	\$0.00	\$0.00	\$0.00	\$0.00	
2	5	3	E404E10	459	A	1	37201	1	20	1	1	1	1	13	\$15,000.00	\$0.00	15,000.00	\$0.00	\$0.00	\$0.00	\$0.00	
2	5	3	E404E10	459	A	1	38201	1	20	1	1	1	1	13	\$15,000.00	\$91,702.46	106,702.46	\$106,702.46	\$106,702.46	\$106,702.46	\$106,702.46	
2	5	3	E404E10	287	A	1	39201	1	20	1	1	1	1	13	\$25,000.00	\$16,665.66	41,665.66	\$18,868.08	\$18,868.08	\$18,868.08	\$18,868.08	
2	5	3	E404E10	287	A	1	39801	1	20	1	1	1	1	13	\$105,300.00	\$573,636.63	\$505,000.18	\$505,000.18	\$505,000.18	\$505,000.18	\$505,000.18	
2	5	3	E404E10	287	A	1	51101	1	20	1	1	1	1	13	\$105,300.00	\$0.00	105,300.00	\$0.00	\$0.00	\$0.00	\$0.00	
2	5	3	E404E10	287	A	1	51501	1	20	1	1	1	1	13	\$344,576.77	\$0.00	844,576.77	\$0.00	\$0.00	\$0.00	\$0.00	
2	5	3	E404E10	287	A	1	51902	1	20	1	1	1	1	13	\$584,318.00	\$0.00	584,318.00	\$0.00	\$0.00	\$0.00	\$0.00	
2	5	3	E404E10	287	A	1	52101	1	20	1	1	1	1	13	\$50,000.00	\$0.00	50,000.00	\$0.00	\$0.00	\$0.00	\$0.00	
2	5	3	E404E10	287	A	1	54101	1	20	1	1	1	1	13	\$291,963.23	\$965,036.77	1,257,000.00	\$1,257,000.00	\$1,257,000.00	\$1,257,000.00	\$1,257,000.00	
2	5	3	E404E10	287	A	1	59101	1	20	1	1	1	1	13	\$300,000.00	\$0.00	300,000.00	\$155,019.81	\$155,019.81	\$155,019.81	\$155,019.81	
2	5	3	E404E10	287	A	1	62117	1	20	1	1	1	1	13	\$1,676,159.00	\$394,800.00	2,070,959.00	\$900,603.82	\$900,603.82	\$900,603.82	\$900,603.82	
2	5	3	E404E10	287	A	1	11301	1	20	1	1	1	1	13	\$1,676,159.00	\$10,317,699.98	10,317,699.98	\$10,317,699.98	\$10,317,699.98	\$10,317,699.98	\$10,317,699.98	
2	5	3	E404E10	287	A	1	12201	1	20	1	1	1	1	13	\$0.00	\$0.00	\$0.00	\$0.00	\$0.00	\$0.00	\$0.00	
2	5	3	E404E10	287	A	1	14106	1	20	1	1	1	1	13	\$2,015,692.74	\$2,015,692.74	2,015,692.74	\$2,015,692.74	\$2,015,692.74	\$2,015,692.74	\$2,015,692.74	
2	5	3	E404E10	287	A	1	15201	1	20	1	1	1	1	13	\$76,467.68	\$76,467.68	76,467.68	\$76,467.68	\$76,467.68	\$76,467.68	\$76,467.68	
2	5	3	E404E10	287	A	1	15409	1	20	1	1	1	1	13	\$1,237,520.00	\$1,237,520.00	1,237,520.00	\$1,237,520.00	\$1,237,520.00	\$1,237,520.00	\$1,237,520.00	
2	5	3	E404E10	287	A	1	15501	1	20	1	1	1	1	13	\$36,000.00	\$36,000.00	36,000.00	\$36,000.00	\$36,000.00	\$36,000.00	\$36,000.00	
2	5	3	E404E10	287	A	1	15901	1	20	1	1	1	1	13	\$23,576.07	\$23,576.07	23,576.07	\$23,576.07	\$23,576.07	\$23,576.07	\$23,576.07	
2	5	3	E404E10	287	A	1	17102	1	20	1	1	1	1	13	\$25,000.00	\$25,000.00	25,000.00	\$25,000.00	\$25,000.00	\$25,000.00	\$25,000.00	
2	5	3	E404E10	287	A	1	21101	1	20	1	1	1	1	13	\$32,195.01	\$32,195.01	32,195.01	\$32,195.01	\$32,195.01	\$32,195.01	\$32,195.01	
2	5	3	E404E10	459	A	1	21201	1	20	1	1	1	1	13	\$255,650.68	\$255,650.68	255,650.68	\$255,650.68	\$255,650.68	\$255,650.68	\$255,650.68	
2	5	3	E404E10	459	A	1	21401	1	20	1	1	1	1	13	\$64,748.16	\$64,748.16	64,748.16	\$64,748.16	\$64,748.16	\$64,748.16	\$64,748.16	
2	5	3	E404E10	459	A	1	21601	1	20	1	1	1	1	13	\$177,721.49	\$177,721.49	177,721.49	\$177,721.49	\$177,721.49	\$177,721.49	\$177,721.49	
2	5	3	E404E10	459	A	1	21701	1	20	1	1	1	1	13	\$0.00	\$0.00	\$0.00	\$0.00	\$0.00	\$0.00	\$0.00	
2	5	3	E404E10	459	A	1	22101	1	20	1	1	1	1	13	\$36,872.87	\$36,872.87	36,872.87	\$36,872.87	\$36,872.87	\$36,872.87	\$36,872.87	
2	5	3	E404E10	459	A	1	22106	1	20	1	1	1	1	13	\$0.00	\$0.00	\$0.00	\$0.00	\$0.00	\$0.00	\$0.00	
2	5	3	E404E10	459	A	1	23101	1	20	1	1	1	1	13	\$5,000.00	\$5,000.00	5,000.00	\$5,000.00	\$5,000.00	\$5,000.00	\$5,000.00	
2	5	3	E404E10	459	A	1	24601	1	20	1	1	1	1	13	\$17,023.59	\$17,023.59	17,023.59	\$17,023.59	\$17,023.59	\$17,023.59	\$17,023.59	

FINANCIERA DE LAS ENTIDADES FEDERATIVAS Y LOS MUNICIPIOS*

UNIVERSIDAD TECNOLÓGICA DE SAN LUIS RIO COLORADO										
Guía de Cumplimiento de la Ley de Disciplina Financiera de las Entidades Federativas y Municipios										
DEL 01 DE ENERO AL 31 DE DICIEMBRE DEL 2020										
Indicadores de Observancia (c)	Implementación				Resultado		Fundamento (f)	Comentarios (i)		
	SI		NO		Monto o valor (j)	Unidad (pesos/porcentaje) (g)				
	Mecanismo de Verificación (d)	Fecha estimada de cumplimiento (e)								
INDICADORES PRESUPUESTARIOS										
A. INDICADORES CUANTITATIVOS										
1 Balance Presupuestario Sostenible (f)										
a.	Propuesto	\$ 41,908,314.89	Iniciativa de Ley de Ingresos y Proyecto de Presupuesto de Egresos		31/12/2020	pesos	Art. 6 y 19 de la LDF	Presupuesto autorizado para el ejercicio 2020. Se compone de Subsidio Federal, Estatal, Ingresos Propios y Recursos Extraordinarios		
b.	Aprobado	\$ 44,962,252.39	Ley de Ingresos y Presupuesto de Egresos		31/12/2020	pesos	Art. 6 y 19 de la LDF	AutORIZACION DE ampliaciones presupuestales, por Fondos de Contingencia, Programas Extraordinarios e Ingresos Propios		
c.	Ejercido	\$ 39,270,196.38	Cuenta Pública / Formato 4 LDF		31/12/2020	pesos	Art. 6 y 19 de la LDF	Recurso Ejercidos al 31 de diciembre de 2020		
2 Balance Presupuestario de Recursos Disponibles Sostenible (k)										
a.	Propuesto	0	Iniciativa de Ley de Ingresos y Proyecto de Presupuesto de Egresos		N/A	pesos	Art. 6 y 19 de la LDF	No se solicitan recursos disponibles del ejercicio 2020 para el ejercicio 2021		
b.	Aprobado	0	Ley de Ingresos y Presupuesto de Egresos		N/A	pesos	Art. 6 y 19 de la LDF	No se solicitan recursos disponibles del ejercicio 2020 para el ejercicio 2021		
c.	Ejercido	0	Cuenta Pública / Formato 4 LDF		N/A	pesos	Art. 6 y 19 de la LDF	No se solicitan recursos disponibles del ejercicio 2020 para el ejercicio 2021		
3 Financiamiento Neto dentro del Techo de Financiamiento Neto (l)										
a.	Propuesto	\$ 41,908,314.89	Iniciativa de Ley de Ingresos		31/12/2020	pesos	Art. 6, 19 y 46 de la LDF	Presupuesto autorizado para el ejercicio 2020. Se compone de Subsidio Federal, Estatal, Ingresos Propios y Recursos Extraordinarios		

4	Recursos destinados a la atención de desastres naturales									
	Asignación al fideicomiso para desastres naturales (m)									
a.	a.1 Aprobado	N/A	Reporte Trim. Formato 6 a)							N/A
	a.2 Pagado	N/A	Cuenta Pública / Formato 6 a)							N/A
b.	Aportación promedio realizada por la Entidad Federativa durante los 5 ejercicios previos, para infraestructura dañada por desastres naturales (n)	N/A	Autorizaciones de recursos aprobados por el FONDEN							N/A
c.	Saldo del fideicomiso para desastres naturales (o)	N/A	Cuenta Pública / Auxiliar de Cuentas							N/A
d.	Costo promedio de los últimos 5 ejercicios de la reconstrucción de infraestructura dañada por desastres naturales (p)	N/A	Autorizaciones de recursos aprobados por el FONDEN							N/A

5	Techo para servicios personales (q)										
	a.	Asignación en el Presupuesto de Egresos	\$ 31,476,261.47	Reporte Trim. Formato 6 d)							Presupuesto Asignado y autorizado en el capítulo 1000 del ejercicio 2020
b.	Ejercicio	\$ 28,122,961.74	Reporte Trim. Formato 6 d)								Presupuesto Ejercicio en capítulo 1000 del ejercicio 2020
6	Previsiones de gasto para compromisos de pago derivados de APPs (r)										
	a.	Asignación en el Presupuesto de Egresos	N/A	Presupuesto de Egresos							N/A
7	Techo de ADEFAS para el ejercicio fiscal (s)										
	a.	Propuesto	0	Proyecto de Presupuesto de Egresos							En el presupuesto original no se autoriza la ADEFA.
	b.	Aprobado	\$ 965,036.77	Reporte Trim. Formato 6 a)							Se autoriza ADEFA del ejercicio 2019.
c.	Ejercicio	\$ 965,037.77	Cuenta Pública / Formato 6 a)								Compra de camioneta escolar con recurso ADEFA.

B. INDICADORES CUALITATIVOS

1						
Iniciativa de Ley de Ingresos y Proyecto de Presupuesto de Egresos						
	Objetivos anuales, estrategias y metas para el ejercicio fiscal (i)	N/A	Iniciativa de Ley de Ingresos y Proyecto de Presupuesto de Egresos			Art. 5 y 18 de la LDF
a.	Proyecciones de ejercicios posteriores (u)	N/A	Iniciativa de Ley de Ingresos y Proyecto de Presupuesto de Egresos / Formatos 7 a) y b)			Art. 5 y 18 de la LDF
b.	Descripción de riesgos relevantes y propuestas de acción para enfrentarlos (v)	N/A	Iniciativa de Ley de Ingresos y Proyecto de Presupuesto de Egresos			Art. 5 y 18 de la LDF
c.	Resultados de ejercicios fiscales anteriores y el ejercicio fiscal en cuestión (w)	N/A	Iniciativa de Ley de Ingresos y Proyecto de Presupuesto de Egresos / Formatos 7 c) y d)			Art. 5 y 18 de la LDF
d.	Estudio actualizado de las pensiones de sus trabajadores (z)	N/A	Proyecto de Presupuesto de Egresos / Formato 8			Art. 5 y 18 de la LDF

2						
Balance Presupuestario de Recursos Disponibles, en caso de ser negativo						
	Razones excepcionales que justifican el Balance Presupuestario de Recursos Disponibles negativo (y)	N/A	Iniciativa de Ley de Ingresos o Proyecto de Presupuesto de Egresos			Art. 6 y 19 de la LDF
a.	Fuente de recursos para cubrir el Balance Presupuestario de Recursos Disponibles negativo (z)	N/A	Iniciativa de Ley de Ingresos o Proyecto de Presupuesto de Egresos			Art. 6 y 19 de la LDF
b.	Número de ejercicios fiscales y acciones necesarias para cubrir el Balance Presupuestario de Recursos Disponibles negativo (aa)	N/A	Iniciativa de Ley de Ingresos o Proyecto de Presupuesto de Egresos			Art. 6 y 19 de la LDF
c.	Informes Trimestrales sobre el avance de las acciones para recuperar el Balance Presupuestario de Recursos Disponibles (bb)	N/A	Reporte Trim. y Cuenta Pública			Art. 6 y 19 de la LDF

3						
Servicios Personales						
	Remuneraciones de los servidores públicos (cc)	\$ 31,476,261.47	Proyecto de Presupuesto	31/12/2020		Art. 10 y 21 de la LDF
a.	Previsiones salariales y económicas para cubrir incrementos salariales, creación de plazas y otros (dd)	\$ 483,667.00	Proyecto de Presupuesto	31/12/2020		Art. 10 y 21 de la LDF
						Presupuesto autorizado de egresos para el capítulo 1000
						Ampliación Federal que contempla los incrementos salariales.

INDICADORES DEL EJERCICIO PRESUPUESTARIO

A. INDICADORES CUANTITATIVOS									
1	Ingresos Excedentes derivados de Ingresos de Libre Disposición								
a.	Monto de Ingresos Excedentes derivados de ILD (le)	\$ 1,457,594.00	Cuenta Pública / Formato 5					pesos	Art. 14 y 21 de la LDF
b.	Monto de Ingresos Excedentes derivados de ILD destinados al fin del A.14, fracción I de la LDF (II)	\$ -	Cuenta Pública					pesos	Art. 14 y 21 de la LDF
c.	Monto de Ingresos Excedentes derivados de ILD destinados al fin del A.14, fracción II, a) de la LDF (GC)	\$ -	Cuenta Pública					pesos	Art. 14 y 21 de la LDF
d.	Monto de Ingresos Excedentes derivados de ILD destinados al fin del A.14, fracción II, b) de la LDF (III)	\$ -	Cuenta Pública					pesos	Art. 14 y 21 de la LDF
e.	Monto de Ingresos Excedentes derivados de ILD destinados al fin del artículo noveno, transitorio de la LDF (II)	\$ -						pesos	Art. Noveno Transitorio de la LDF
B. INDICADORES CUALITATIVOS									
1	Análisis Costo-Beneficio para programas o proyectos de inversión mayores a 40 millones de UDS (II)	NA	Página de internet de la Secretaría de Finanzas o Tesorería Municipal						Art. 13 frac. III y 21 de la LDF
2	Análisis de conveniencia y análisis de transferencia de riesgos de los proyectos APPs (KK)	NA	Página de internet de la Secretaría de Finanzas o Tesorería Municipal						Art. 13 frac. III y 21 de la LDF
3	Identificación de población objetivo, destino y temporalidad de subsidios (II)	NA	Página de internet de la Secretaría de Finanzas o Tesorería Municipal						Art. 13 frac. VII y 21 de la LDF
INDICADORES DE DEUDA PÚBLICA									
A. INDICADORES CUANTITATIVOS									
1	Obligaciones a Corto Plazo								
a.	Límite de Obligaciones a Corto Plazo (mm)	NA						pesos	Art. 30 frac. I de la LDF
b.	Obligaciones a Corto Plazo (nn)	NA						pesos	Art. 30 frac. I de la LDF

S. H. Valenzuela

Lic. Salvador Raul González Valenzuela
Rector



LCP Servando Sánchez Carrizoza
Director Administración y Finanzas

