




# INFORME 2DO TRIMESTRE 2021

**UTSLRC**

Universidad Tecnológica  
San Luis Río Colorado



# Formatos

## Listado de Formatos ETCA "Evaluación Trimestral Contabilidad Armonizada"

<b>I.- Información contable</b>		
1	ETCA-I-01	Estado de Situación Financiera
2	ETCA-I-02	Estado de Situación Financiera-Detallado-LDF
3	ETCA-I-03	Estado de Actividades
4	ETCA-I-04	Estado de Variación en la Hacienda Pública
5	ETCA-I-05	Estado de Cambios en la Situación Financiera
6	ETCA-I-06	Estado de Flujos de Efectivo
7	ETCA-I-07	Estado Analítico del Activo
8	ETCA-I-08	Estado Analítico de la Deuda y Otros Pasivos
9	ETCA-I-09	Informe Analítico de la Deuda y Otros Pasivos-Detallado-LDF
10	ETCA-I-10	Informe Analítico de Obligaciones Diferentes de Financiamiento-LDF
11	ETCA-I-11	Informe sobre Pasivos Contingentes
12	ETCA-I-12	Notas a los Estados Financieros
<b>II.- Información Presupuestaria</b>		
13	ETCA-II-01	Estado Analítico de Ingresos
14	ETCA-II-02	Estado Analítico de Ingresos Detallado-LDF
15	ETCA-II-03	Conciliación entre los Ingresos Presupuestarios y Contables
16	ETCA-II-04	Estado Analítico del Ejercicio Presupuesto de Egresos
17	ETCA-II-05	Estado Analítico del Ejercicio Presupuesto de Egresos Detallado-LDF Clasificación Por Objeto del Gasto
18	ETCA-II-06	Estado Analítico del Ejercicio Presupuesto de Egresos Clasificación Económica (Por Tipo de Gasto)
19	ETCA-II-07	Estado Analítico del Ejercicio Presupuesto de Egresos - Por Unidad Administrativa
20	ETCA-II-08	Estado Analítico del Ejercicio Presupuesto de Egresos Detallado-LDF Por Unidad Administrativa
21	ETCA-II-09	Estado Analítico del Ejercicio Presupuesto de Egresos Clasificación Administrativa, Por Poderes
22	ETCA-II-10	Estado Analítico del Ejercicio Presupuesto de Egresos Clasificación Administrativa, Por tipo de Organismo o Entidad Paraestatal
23	ETCA-II-11	Estado Analítico del Ejercicio Presupuesto de Egresos Clasificación Funcional (Finalidad y Función)
24	ETCA-II-12	Estado Analítico del Ejercicio Presupuesto de Egresos -Detallado-LDF Clasificación Funcional (Finalidad y Función)
25	ETCA-II-13	Estado Analítico del Ejercicio Presupuesto de Egresos Por Partida del Gasto
26	ETCA-II-14	Estado Analítico del Ejercicio Presupuesto de Egresos - Detallado-LDF (Clasificación de Servicios Personales por Categoría)
27	ETCA-II-15	Conciliación entre los Egresos Presupuestarios y los Gastos Contables
28	ETCA-II-16	Endeudamiento Neto
29	ETCA-II-17	Intereses de la Deuda

<b>III.- Información Programática</b>		
30	ETCA-III-01	Gasto por Categoría Programática
31	ETCA-III-02	Gasto por Programa Presupuestario (NO APLICA)
32	ETCA-III-03	Gasto por Proyectos de Inversión
33	ETCA-III-04	Informe de Avance Programático
34	ETCA-III-05	Matriz de Indicadores de Resultados
<b>IV.- Información Complementaria-Anexos.</b>		
35	ETCA-IV-01	Indicadores de Postura Fiscal
36	ETCA-IV-02	Balance Presupuestario-LDF
37	ETCA-IV-03	Relación de Cuentas Bancarias Productivas Específicas
38	ETCA-IV-04	Relación de Bienes que Componen su Patrimonio (SEGUNDO TRIMESTRE y CUENTA PÚBLICA)
39	ETCA-IV-06	Clasificación Económica de los Ingresos , de los Gastos y del Financiamiento
40	Anexo A	Análisis de variaciones Programático-Presupuestal
41	Anexo B	Desglose de saldo en Bancos e Inversiones
42	Anexo C	Gasto de acuerdo a la Estructura Programática (LAYOUT EXCEL)

Estado de Situación Financiera  
Al 30 de Junio de 2021

TRIMESTRE: SEGUNDO

ACTIVO	2021	2020	PASIVO	2021	2020
<b>Activo Circulante</b>			<b>Pasivo Circulante</b>		
Efectivo y Equivalentes	14,935,412.33	13,424,421.25	Cuentas por Pagar a Corto Plazo	305,517.84	18,379.72
Derechos a Recibir Efectivo o Equivalentes	17,268.00	17,120.00	Documentos por Pagar a Corto Plazo	-	-
Derechos a Recibir Bienes o Servicios	-	-	Porción a Corto Plazo de la Deuda Pública a Largo Plazo	-	-
Inventarios	-	-	Títulos y Valores a Corto Plazo	-	-
Almacenes	-	-	Pasivos Diferidos a Corto Plazo	-	-
Estimación por Pérdida o Deterioro de Activos Circulantes	-	-	Fondos y Bienes de Terceros en Garantía y/o Administración a Corto Plazo	-	-
Otros Activos Circulantes	-	-	Provisiones a Corto Plazo	-	788,547.79
			Otros Pasivos a Corto Plazo	4,308.00	9,973.96
<b>Total de Activos Circulantes</b>	<b>14,952,680.33</b>	<b>13,441,541.25</b>	<b>Total de Pasivos Circulantes</b>	<b>309,825.84</b>	<b>816,901.47</b>
<b>Activo No Circulante</b>			<b>Pasivo No Circulante</b>		
Inversiones Financieras a Largo Plazo	-	-	Cuentas por Pagar a Largo Plazo	-	-
Derechos a Recibir Efectivo o Equivalentes a Largo Plazo	-	-	Documentos por Pagar a Largo Plazo	-	-
Bienes Inmuebles, Infraestructura y Construcciones en Proceso	124,568,034.84	106,323,076.76	Deuda Pública a Largo Plazo	-	-
Bienes Muebles	41,436,730.24	40,553,178.63	Pasivos Diferidos a Largo Plazo	-	-
Activos Intangibles	1,698,368.50	1,698,368.50	Fondos y Bienes de Terceros en Garantía y/o en Administración a Largo Plazo	-	-
Depreciación, Deterioro y Amortización Acumulada de Bienes	-	-	Provisiones a Largo Plazo	-	-
Activos Diferidos	-	-			
Estimación por Pérdida o Deterioro de Activos no Circulantes	-	-			
Otros Activos no Circulantes	-	-			
<b>Total de Activos No Circulantes</b>	<b>126,892,973.42</b>	<b>111,291,723.73</b>	<b>Total de Pasivos No Circulantes</b>	<b>-</b>	<b>-</b>
<b>Total de Activos</b>	<b>141,845,653.75</b>	<b>124,733,264.98</b>	<b>Total de Pasivo</b>	<b>309,825.84</b>	<b>816,901.47</b>
			<b>Hacienda Pública/Patrimonio</b>		
			<b>Hacienda Pública/Patrimonio Contribuido</b>	<b>119,925,279.33</b>	<b>102,080,487.12</b>
			Aportaciones	119,925,279.33	102,080,487.12
			Donaciones de Capital	-	-
			Actualización de la Hacienda Pública/Patrimonio	-	-
			<b>Hacienda Pública/Patrimonio Generado</b>	<b>21,610,548.58</b>	<b>21,835,876.39</b>
			Resultados del Ejercicio (Ahorro/ Desahorro)	5,261,412.04	538,663.38
			Resultados de Ejercicios Anteriores	16,349,136.54	22,374,539.77
			Revalúos	-	-
			Reservas	-	-
			Rectificaciones de Resultados de Ejercicios Anteriores	-	-
			<b>Exceso o Insuficiencia en la Actualización de la Hacienda Pública/Patrimonio</b>	<b>-</b>	<b>-</b>
			Resultado por Posición Monetaria	-	-
			Resultado por Tenencia de Activos no Monetarios	-	-
			<b>Total Hacienda Pública/Patrimonio</b>	<b>141,535,827.91</b>	<b>123,916,363.51</b>
			<b>Total de Pasivo y Hacienda Pública/Patrimonio</b>	<b>141,845,653.75</b>	<b>124,733,264.98</b>

"Bajo protesta de decir verdad declaramos que los Estados Financieros y sus Notas, son razonablemente correctos y son responsabilidad del emisor"

Lic. Salvador Raul Gonzalez Valenzuela  
Rector

LCP Servando Sanchez Carrizoza  
Director Administración y Finanzas




## TRIMESTRE: SEGUNDO

(PESOS)

Concepto (c)	2021	31 de diciembre de 2020	Concepto (c)	2021	31 de diciembre de 2020
<b>ACTIVO</b>			<b>PASIVO</b>		
<b>Activo Circulante</b>			<b>Activo Circulante</b>		
a. Efectivo y Equivalentes (a=a1+a2+a3+a4+a5+a6+a7)	14,935,412.33	13,424,421.25	a. Cuentas por Pagar a Corto Plazo (a=a1+a2+a3+a4+a5+a6+a7+a8+a9)	305,517.84	18,379.72
a1) Efectivo	4,840.00	12,850.00	a1) Servicios Personales por Pagar a Corto Plazo	305,517.84	18,379.72
a2) Bancos/Tesorería	14,930,572.33	13,411,571.25	a2) Proveedores por Pagar a Corto Plazo	-	-
a3) Bancos/Dependencias y Otros	-	-	a3) Contratistas por Obras Públicas por Pagar a Corto Plazo	-	-
a4) Inversiones Temporales (Hasta 3 meses)	-	-	a4) Participaciones y Aportaciones por Pagar a Corto Plazo	-	-
a5) Fondos con Afectación Específica	-	-	a5) Transferencias Otorgadas por Pagar a Corto Plazo	-	-
a6) Depósitos de Fondos de Terceros en Garantía y/o Administración	-	-	a6) Intereses, Comisiones y Otros Gastos de la Deuda Pública por Pagar a Corto Plazo	-	-
a7) Otros Efectivos y Equivalentes	-	-	a7) Retenciones y Contribuciones por Pagar a Corto Plazo	-	-
b. Derechos a Recibir Efectivo o Equivalentes (b=b1+b2+b3+b4+b5+b6+b7)	17,268.00	17,120.00	a8) Devoluciones de la Ley de Ingresos por Pagar a Corto Plazo	-	-
b1) Inversiones Financieras de Corto Plazo	-	-	a9) Otras Cuentas por Pagar a Corto Plazo	-	-
b2) Cuentas por Cobrar a Corto Plazo	-	-	b. Documentos por Pagar a Corto Plazo (b=b1+b2+b3)	4,308.00	9,973.96
b3) Deudores Diversos por Cobrar a Corto Plazo	-	-	b1) Documentos Comerciales por Pagar a Corto Plazo	-	-
b4) Ingresos por Recuperar a Corto Plazo	17,268.00	17,120.00	b2) Documentos con Contratistas por Obras Públicas por Pagar a Corto Plazo	-	-
b5) Deudores por Anticipos de la Tesorería a Corto Plazo	-	-	b3) Otros Documentos por Pagar a Corto Plazo	4,308.00	9,973.96
b6) Préstamos Otorgados a Corto Plazo	-	-	c. Porción a Corto Plazo de la Deuda Pública a Largo Plazo (c=c1+c2)	-	-
b7) Otros Derechos a Recibir Efectivo o Equivalentes a Corto Plazo	-	-	c1) Porción a Corto Plazo de la Deuda Pública	-	-
c. Derechos a Recibir Bienes o Servicios (c=c1+c2+c3+c4+c5)	-	-	c2) Porción a Corto Plazo de Arrendamiento Financiero	-	-
c1) Anticipo a Proveedores por Adquisición de Bienes y Prestación de Servicios a Corto Plazo	-	-	d. Títulos y Valores a Corto Plazo	-	-
c2) Anticipo a Proveedores por Adquisición de Bienes Inmuebles y Muebles a Corto Plazo	-	-	e. Pasivos Diferidos a Corto Plazo (e=e1+e2+e3)	-	-
c3) Anticipo a Proveedores por Adquisición de Bienes Intangibles a Corto Plazo	-	-	e1) Ingresos Cobrados por Adelantado a Corto Plazo	-	-
c4) Anticipo a Contratistas por Obras Públicas a Corto Plazo	-	-	e2) Intereses Cobrados por Adelantado a Corto Plazo	-	-
c5) Otros Derechos a Recibir Bienes o Servicios a Corto Plazo	-	-	e3) Otros Pasivos Diferidos a Corto Plazo	-	-
d. Inventarios (d=d1+d2+d3+d4+d5)	-	-	f. Fondos y Bienes de Terceros en Garantía y/o Administración a Corto Plazo (f=f1+f2+f3+f4+f5+f6)	-	-
d1) Inventario de Mercancías para Venta	-	-	f1) Fondos en Garantía a Corto Plazo	-	-
d2) Inventario de Mercancías Terminadas	-	-	f2) Fondos en Administración a Corto Plazo	-	-
d3) Inventario de Mercancías en Proceso de Elaboración	-	-	f3) Fondos Contingentes a Corto Plazo	-	-
d4) Inventario de Materias Primas, Materiales y Suministros para Producción	-	-	f4) Fondos de Fideicomisos, Mandatos y Contratos Análogos a Corto Plazo	-	-
d5) Bienes en Tránsito	-	-	f5) Otros Fondos de Terceros en Garantía y/o Administración a Corto Plazo	-	-
e. Almacenes	-	-	f6) Valores y Bienes en Garantía a Corto Plazo	-	-
f. Estimación por Pérdida o Deterioro de Activos Circulantes (f=f1+f2)	-	-	g. Provisiones a Corto Plazo (g=g1+g2+g3)	-	788,547.79
f1) Estimaciones para Cuentas Incobrables por Derechos a Recibir Efectivo o Equivalentes	-	-	g1) Provisión para Demandas y Juicios a Corto Plazo	-	-
f2) Estimación por Deterioro de Inventarios	-	-	g2) Provisión para Contingencias a Corto Plazo	-	-
g. Otros Activos Circulantes (g=g1+g2+g3+g4)	-	-	g3) Otras Provisiones a Corto Plazo	-	-
g1) Valores en Garantía	-	-	h. Otros Pasivos a Corto Plazo (h=h1+h2+h3)	-	-
					788,547.79

Concepto (c)	2021	31 de diciembre de 2020	Concepto (c)	2021	31 de diciembre de 2020
g2) Bienes en Garantía (excluye depósitos de fondos)			h1) Ingresos por Clasificar		
g3) Bienes Derivados de Embargos, Decomisos, Aseguramientos y Dación en Pago			h2) Recaudación por Participar		
g4) Adquisición con Fondos de Terceros			h3) Otros Pasivos Circulantes		
<b>IA. Total de Activos Circulantes (IA = a + b + c + d + e + f + g)</b>	<b>14,952,660.33</b>	<b>13,441,541.25</b>	<b>IIA. Total de Pasivos Circulantes (IIA = a + b + c + d + e + f + g + h)</b>	<b>309,825.84</b>	<b>816,901.47</b>
<b>Activo No Circulante</b>			<b>Pasivo No Circulante</b>		
a. Inversiones Financieras a Largo Plazo			a. Cuentas por Pagar a Largo Plazo		
b. Derechos a Recibir Efectivo o Equivalentes a Largo Plazo	124,568,034.84	106,323,076.76	b. Documentos por Pagar a Largo Plazo		
c. Bienes Inmuebles, Infraestructura y Construcciones en Proceso	41,436,730.24	40,553,178.63	c. Deuda Pública a Largo Plazo		
d. Bienes Muebles	1,698,368.50	1,698,368.50	d. Pasivos Diferidos a Largo Plazo		
e. Activos Intangibles			e. Fondos y Bienes de Terceros en Garantía y/o en Administración a Largo Plazo		
f. Depreciación, Deterioro y Amortización Acumulada de Bienes	40,810,160.16	37,282,900.16	f. Provisiones a Largo Plazo		
g. Activos Diferidos					
h. Estimación por Pérdida o Deterioro de Activos no Circulantes			<b>IIIB. Total de Pasivos No Circulantes (IIIB = a + b + c + d + e + f)</b>		
i. Otros Activos no Circulantes					
<b>IB. Total de Activos No Circulantes (IB = a + b + c + d + e + f + g + h + i)</b>	<b>126,892,973.42</b>	<b>111,291,723.73</b>	<b>II. Total del Pasivo (II = IIA + IIIB)</b>	<b>309,825.84</b>	<b>816,901.47</b>
<b>I. Total del Activo (I = IA + IB)</b>	<b>141,845,633.75</b>	<b>124,733,264.98</b>	<b>HACIENDA PÚBLICA/PATRIMONIO</b>		
			<b>IIIA. Hacienda Pública/Patrimonio Contribuido (IIIA = a + b + c)</b>	<b>119,925,279.33</b>	<b>102,080,487.12</b>
			a. Aportaciones	<b>119,925,279.33</b>	<b>102,080,487.12</b>
			b. Donaciones de Capital		
			c. Actualización de la Hacienda Pública/Patrimonio		
			<b>IIIB. Hacienda Pública/Patrimonio Generado (IIIB = a + b + c + d + e)</b>	<b>21,810,548.58</b>	<b>21,835,876.39</b>
			a. Resultados del Ejercicio (Ahorro/Desahorro)	<b>5,261,412.04</b>	<b>538,663.38</b>
			b. Resultados de Ejercicios Anteriores	<b>16,349,136.54</b>	<b>22,374,539.77</b>
			c. Revalúos		
			d. Reservas		
			e. Rectificaciones de Resultados de Ejercicios Anteriores		
			<b>IIIC. Exceso o Insuficiencia en la Actualización de la Hacienda Pública/Patrimonio (IIIC = a + b)</b>		
			a. Resultado por Posición Monetaria		
			b. Resultado por Tenencia de Activos no Monetarios		
			<b>III. Total Hacienda Pública/Patrimonio (III = IIIA + IIIB + IIIC)</b>	<b>141,535,827.91</b>	<b>123,916,363.51</b>
			<b>IV. Total del Pasivo y Hacienda Pública/Patrimonio (IV = II + III)</b>	<b>141,845,653.75</b>	<b>124,733,264.98</b>

  
 Lic Salvador Raul Gonzalez valenzuela  
 Rector

LCP Servando Sanchez Carrizoza  
 Director Administración y Finanzas



Estado de Actividades  
Del 01 de Enero al 30 de Junio de 2021

TRIMESTRE: SEGUNDO

	2021	2020
<b>INGRESOS Y OTROS BENEFICIOS</b>		
<b>Ingresos de Gestión</b>	<b>2,359,730.30</b>	<b>1,531,426.86</b>
Impuestos	-	-
Cuotas y Aportaciones de Seguridad Social	-	-
Contribuciones de Mejoras	-	-
Derechos	-	-
Productos	25,995.30	51,583.86
Aprovechamientos	-	-
Ingresos por Venta de Bienes y Prestación de Servicios	2,333,735.00	1,479,843.00
<b>Participaciones, Aportaciones, Convenios, Incentivos Derivados de la Colaboración Fiscal, Fondos Distintos de Aportaciones, Transferencias, Asignaciones, Subsidios y Subvenciones, y Pensiones y Jubilaciones</b>	<b>22,027,932.76</b>	<b>16,335,229.56</b>
Participaciones, Aportaciones, Convenios, Incentivos Derivados de la Colaboración Fiscal y Fondos Distintos de Aportaciones	-	-
Transferencias, Asignaciones, Subsidios y Subvenciones, y Pensiones y Jubilaciones	22,027,932.76	16,335,229.56
<b>Otros Ingresos y Beneficios</b>	<b>2,851.93</b>	<b>1,000.15</b>
Ingresos Financieros	-	-
Incremento por Variación de Inventarios	-	-
Disminución del Exceso de Estimaciones por Pérdida o Deterioro u Obsolescencia	-	-
Disminución del Exceso de Provisiones	-	-
Otros Ingresos y Beneficios Varios	2,851.93	1,000.15
<b>Total de Ingresos y Otros Beneficios</b>	<b>24,390,514.99</b>	<b>17,867,656.57</b>
<b>GASTOS Y OTRAS PÉRDIDAS</b>		
<b>Gastos de Funcionamiento</b>	<b>15,592,840.08</b>	<b>14,853,019.99</b>
Servicios Personales	12,868,341.98	12,101,262.07
Materiales y Suministros	207,649.19	310,621.09
Servicios Generales	2,516,848.91	2,441,136.83
<b>Transferencias, Asignaciones, Subsidios y Otras Ayudas</b>	<b>9,000.00</b>	-
Transferencias Internas y Asignaciones al Sector Público	-	-
Transferencias al Resto del Sector Público	-	-
Subsidios y Subvenciones	9,000.00	-
Ayudas Sociales	-	-
Pensionamientos y Jubilaciones	-	-
Transferencias a Fideicomisos, Mandatos y Contratos Análogos	-	-
Transferencias a la Seguridad Social	-	-
Donativos	-	-
Transferencias al Exterior	-	-
<b>Participaciones y Aportaciones</b>	-	-
Participaciones	-	-
Aportaciones	-	-
Convenios	-	-
<b>Intereses, Comisiones y Otros Gastos de la Deuda Pública</b>	-	-
Intereses de la Deuda Pública	-	-
Comisiones de la Deuda Pública	-	-
Gastos de la Deuda Pública	-	-
Costo por Coberturas	-	-
Apoyos Financieros	-	-
<b>Otros Gastos y Pérdidas Extraordinarias</b>	<b>3,527,262.87</b>	<b>4,117,611.84</b>
Estimaciones, Depreciaciones, Deterioros, Obsolescencia y Amortizaciones	3,527,260.00	4,117,609.00
Provisiones	-	-
Disminución de Inventarios	-	-
Aumento por Insuficiencia de Estimaciones por Pérdida o Deterioro u Obsolescencia	-	-
Aumento por Insuficiencia de Provisiones	-	-
Otros Gastos	2.87	2.84
<b>Inversión Pública</b>	-	-
Inversión Pública no Capitalizable	-	-
<b>Total de Gastos y Otras Pérdidas</b>	<b>19,129,102.95</b>	<b>18,970,631.83</b>
<b>Resultados del Ejercicio (Ahorro/Desahorro)</b>	<b>5,261,412.04</b>	<b>1,102,975.26</b>

Bajo protesta de decir verdad declaramos que los Estados Financieros y sus Notas, son razonablemente correctos y son responsabilidad del emisor

Lic. Salvador Raul Gonzalez Valenzuela  
Rector



LCP Servando Sanchez Carrizoza  
Director Administración y Finanzas

## UNIVERSIDAD TECNOLÓGICA DE SAN LUIS RIO COLORADO

ETCA-I-04

## Estado de Variación en la Hacienda Pública

Del 01 de Enero al 30 de Junio de 2021

TRIMESTRE: SEGUNDO

Concepto	Hacienda Pública / Patrimonio Contribuido	Hacienda Pública / Patrimonio Generado de Ejercicios Anteriores	Hacienda Pública / Patrimonio Generado del Ejercicio	Exceso o Insuficiencia en la Actualización de la Hacienda Pública / Patrimonio	Total
Hacienda Pública / Patrimonio Contribuido Neto de 2020	102,080,487.12				102,080,487.12
Aportaciones	102,080,487.12				102,080,487.12
Donaciones de Capital					-
Actualización de la Hacienda Pública/Patrimonio					-
Hacienda Pública / Patrimonio Generado Neto de 2020		22,374,539.77	538,663.38		21,835,876.39
Resultados del Ejercicio (Ahorro/Desahorro)			538,663.38		538,663.38
Resultados de Ejercicios Anteriores		22,374,539.77			22,374,539.77
Revalúos					-
Reservas					-
Rectificaciones de Resultados de Ejercicios Anteriores					-
Exceso o Insuficiencia en la Actualización de la Hacienda Pública / Patrimonio Neto de 2020					-
Resultado por Posición Monetaria					-
Resultado por Tenencia de Activos no Monetarios					-
Hacienda Pública / Patrimonio Neto Final de 2020	102,080,487.12	22,374,539.77	538,663.38	-	123,916,363.81
Cambios en la Hacienda Pública / Patrimonio Contribuido Neto de 2021	17,844,792.21				17,844,792.21
Aportaciones	17,844,792.21				17,844,792.21
Donaciones de Capital					-
Actualización de la Hacienda Pública/Patrimonio					-
Variaciones de la Hacienda Pública / Patrimonio Generado Neto de 2021		6,025,403.23	5,800,075.42		225,327.81
Resultados del Ejercicio (Ahorro/Desahorro)			5,261,412.04		5,261,412.04
Resultados de Ejercicios Anteriores		6,025,403.23	538,663.38		5,486,739.85
Revalúos					-
Reservas					-
Rectificaciones de Resultados de Ejercicios Anteriores					-
Cambios en el Exceso o Insuficiencia en la Actualización de la Hacienda Pública / Patrimonio Neto de 2021					-
Resultado por Posición Monetaria					-
Resultado por Tenencia de Activos no Monetarios					-
Hacienda Pública / Patrimonio Neto Final de 2021	119,925,279.33	16,349,136.54	5,261,412.04	-	141,535,827.91

Lic. Salvador Raul Gonzalez Valenzuela  
Rector

**UTSUNO**  
Universidad Tecnológica  
de San Luis Río Colorado

LCP Servando Sanchez Carrizoza  
Director Administración y Finanzas



UNIVERSIDAD TECNOLÓGICA DE SAN LUIS RIO COLORADO  
Estado de Cambios en la Situación Financiera  
Del 01 de Enero al 30 de Junio de 2021

ETCA-I-05

TRIMESTRE: SEGUNDO

	Origen	Aplicación
<b>Activo</b>	<b>3,527,260.00</b>	<b>20,639,648.77</b>
<b>Activo Circulante</b>	<b>0.00</b>	<b>1,511,139.08</b>
Efectivo y Equivalentes		1,510,991.08
Derechos a Recibir Efectivo o Equivalentes		148.00
Derechos a Recibir Bienes o Servicios		
Inventario		
Almacenes		
Estimación por Pérdida o Deterioro de Activos Circulantes		
Otros Activos Circulantes		
<b>Activo No Circulante</b>	<b>3,527,260.00</b>	<b>19,128,509.69</b>
Inversiones Financieras a Largo Plazo		
Derechos a Recibir Efectivo o Equivalentes a Largo Plazo		
Bienes Inmuebles, Infraestructura y Construcciones en Proceso		18,244,958.08
Bienes Muebles		883,551.61
Activos Intangibles		
Depreciación, Deterioro y Amortización Acumulada de Bienes	3,527,260.00	
Activos Diferidos		
Estimación por Pérdida o Deterioro de Activos no Circulantes		
Otros Activos no Circulantes		
<b>Pasivo</b>	<b>287,138.12</b>	<b>794,213.75</b>
<b>Pasivo Circulante</b>	<b>287,138.12</b>	<b>794,213.75</b>
Cuentas por Pagar a Corto Plazo	287,138.12	
Documentos por Pagar a Corto Plazo		
Porción a Corto Plazo de la Deuda Pública a Largo Plazo		
Títulos y Valores a Corto Plazo		
Pasivos Diferidos a Corto Plazo		
Fondos y Bienes de Terceros en Garantía y/o Administración a Corto Plazo		
Provisiones a Corto Plazo		788,547.79
Otros Pasivos a Corto Plazo		5,665.96
<b>Pasivo No Circulante</b>	<b>0.00</b>	<b>0.00</b>
Cuentas por Pagar a Largo Plazo		
Documentos por Pagar a Largo Plazo		
Deuda Pública a Largo Plazo		
Pasivos Diferidos a Largo Plazo		
Fondos y Bienes de Terceros en Garantía y/o en Administración a Largo Plazo		
Provisiones a Largo Plazo		
<b>HACIENDA PÚBLICA/PATRIMONIO</b>	<b>23,644,867.63</b>	<b>6,025,403.23</b>
<b>Hacienda Pública/Patrimonio Contribuido</b>	<b>17,844,792.21</b>	<b>0.00</b>
Aportaciones	17,844,792.21	
Donaciones de Capital		
Actualización de la Hacienda Pública/Patrimonio		
<b>Hacienda Pública/Patrimonio Generado</b>	<b>5,800,075.42</b>	<b>6,025,403.23</b>
Resultados del Ejercicio (Ahorro/ Desahorro)	5,800,075.42	
Resultados de Ejercicios Anteriores		6,025,403.23
Revalúos		
Reservas		
Rectificaciones de Resultados de Ejercicios Anteriores		
<b>Excesos o Insuficiencia en la Actualización de la Hacienda Pública/Patrimonio</b>	<b>0.00</b>	<b>0.00</b>
Resultado por Posición Monetaria		
Resultado por Tenencia de Activos no Monetarios		

Bajo protesta de decir verdad declaramos que los Estados Financieros y sus Notas, son razonablemente correctos y son responsabilidad del emisor

  
Lic. Salvador Raul Gonzalez Valenzuela  
Rector



  
LCP Servando Sanchez Carrizoza  
Director Administración y Finanzas

**Estado de Flujos de Efectivo**  
**Al 30 de Junio de 2021**

**TRIMESTRE: SEGUNDO**

Concepto	2021	2020
<b>Flujos de Efectivo de las Actividades de Operación</b>		
<b>Origen</b>	<b>24,387,664.15</b>	<b>17,866,661.60</b>
Impuestos		
Cuotas y Aportaciones de Seguridad Social		
Contribuciones de mejoras		
Derechos		
Productos		
Aprovechamientos	25,995.30	51,583.86
Ingresos por Venta de Bienes y Prestación de Servicios	2,333,736.09	1,479,848.18
Participaciones, Aportaciones, Convenios, Incentivos Derivados de la Colaboración Fiscal y Fondos Distintos de Aportaciones		
Transferencias, Asignaciones, Subsidios y Subvenciones, y Pensiones y Jubilaciones	22,027,932.76	16,335,229.56
Otros Orígenes de Operación		
<b>Aplicación</b>	<b>21,592,955.59</b>	<b>15,114,440.22</b>
Servicios Personales	12,868,341.98	12,101,262.10
Materiales y Suministros	207,649.19	310,621.14
Servicios Generales	2,516,848.91	2,441,136.83
Transferencias Internas y Asignaciones al Sector Público		
Transferencias al resto del Sector Público		
Subsidios y Subvenciones	9,000.00	
Ayudas Sociales		
Pensiones y Jubilaciones		
Transferencias a Fideicomisos, Mandatos y Contratos Análogos		
Transferencias a la Seguridad Social		
Donativos		
Transferencias al Exterior		
Participaciones		
Aportaciones		
Convenios		
Otras Aplicaciones de Operación	5,991,115.51	261,420.15
<b>Flujos Netos de Efectivo por Actividades de Operación</b>	<b>2,794,708.56</b>	<b>2,752,221.38</b>
<b>Flujos de Efectivo de las Actividades de Inversión</b>		
<b>Origen</b>	<b>0.00</b>	<b>0.00</b>
Bienes Inmuebles, Infraestructura y Construcciones en Proceso		
Bienes Muebles		
Otros Orígenes de Inversión		
<b>Aplicación</b>	<b>1,283,717.48</b>	<b>19,604.00</b>
Bienes Inmuebles, Infraestructura y Construcciones en Proceso	1,274,855.00	
Bienes Muebles	8,862.48	19,604.00
Otras Aplicaciones de Inversión		
<b>Flujos Netos de Efectivo por Actividades de Inversión</b>	<b>-1,283,717.48</b>	<b>-19,604.00</b>
<b>Flujo de Efectivo de las Actividades de Financiamiento</b>		
<b>Origen</b>	<b>0.00</b>	<b>0.00</b>
Endeudamiento Neto	0.00	0.00
Interno	0.00	0.00
Externo	0.00	0.00
Otros Orígenes de Financiamiento	0.00	0.00
<b>Aplicación</b>	<b>0.00</b>	<b>0.00</b>
Servicios de la Deuda	0.00	0.00
Interno		
Externo		
Otras Aplicaciones de Financiamiento		
<b>Flujos netos de Efectivo por Actividades de Financiamiento</b>	<b>0.00</b>	<b>0.00</b>
<b>Incremento/Disminución Neta en el Efectivo y Equivalentes al Efectivo</b>	<b>1,510,991.08</b>	<b>2,732,617.38</b>
<b>Efectivo y Equivalentes al Efectivo al Inicio del Ejercicio</b>	<b>13,424,421.25</b>	<b>9,220,293.08</b>
<b>Efectivo y Equivalentes al Efectivo al Final del Ejercicio</b>	<b>14,935,412.33</b>	<b>11,952,910.46</b>

Bajo protesta de decir verdad declaramos que los Estados Financieros y sus Notas, son razonablemente correctos y son responsabilidad del emisor

Lic. Salvador Raul Gonzalez Valenzuela  
 Rector

**UTSIRCO**  
 Universidad Tecnológica  
 de San Luis Río Colorado

CP. Servando Sanchez Carrizoza  
 Director Administración y Finanzas

## Estado Analítico del Activo

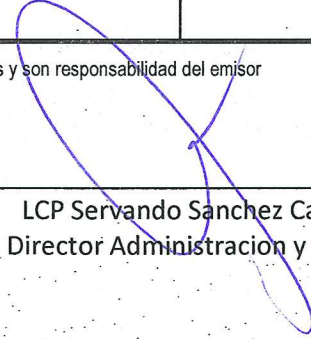
Del 01 de Enero al 30 de Junio de 2021

TRIMESTRE: SEGUNDO

Concepto	Saldo Inicial 1	Cargos del Periodo 2	Abonos del Periodo 3	Saldo Final 4 (1+2-3)	Variación del Periodo (4-1)
<b>ACTIVO</b>	<b>124,733,264.98</b>	<b>83,014,496.78</b>	<b>65,902,108.01</b>	<b>141,845,653.75</b>	<b>17,112,388.77</b>
<b>Activo Circulante</b>	<b>13,441,541.25</b>	<b>62,602,269.61</b>	<b>61,091,130.53</b>	<b>14,952,680.33</b>	<b>1,511,139.08</b>
Efectivo y Equivalentes	13,424,421.25	38,172,155.11	36,661,164.03	14,935,412.33	1,510,991.08
Derechos a Recibir Efectivo o Equivalentes	17,120.00	24,430,114.50	24,429,966.50	17,268.00	148.00
Derechos a Recibir Bienes o Servicios				0.00	0.00
Inventarios				0.00	0.00
Almacenes				0.00	0.00
Estimación por Pérdida o Deterioro de Activos Circulantes				0.00	0.00
Otros Activos Circulantes				0.00	0.00
<b>Activo No Circulante</b>	<b>111,291,723.73</b>	<b>20,412,227.17</b>	<b>4,810,977.48</b>	<b>126,892,973.42</b>	<b>15,601,249.69</b>
Inversiones Financieras a Largo Plazo				0.00	0.00
Derechos a Recibir Efectivo o Equivalentes a Largo Plazo				0.00	0.00
Bienes Inmuebles, Infraestructura y Construcciones en Proceso	106,323,076.76	19,519,813.08	1,274,855.00	124,568,034.84	18,244,958.08
Bienes Muebles	40,553,178.63	892,414.09	8,862.48	41,436,730.24	883,551.61
Activos Intangibles	1,698,368.50		0.00	1,698,368.50	0.00
Depreciación, Deterioro y Amortización Acumulada de Bienes	-37,282,900.16		3,527,260.00	-40,810,160.16	-3,527,260.00
Activos Diferidos				0.00	0.00
Estimación por Pérdida o Deterioro de Activos no Circulantes				0.00	0.00
Otros Activos no Circulantes				0.00	0.00

Bajo protesta de decir verdad declaramos que los Estados Financieros y sus Notas, son razonablemente correctos y son responsabilidad del emisor

  
Lic Salvador Raul Gonzalez Valenzuela  
Rector

  
LCP Servando Sanchez Carrizoza  
Director Administracion y Finanzas

## UNIVERSIDAD TECNOLÓGICA DE SAN LUIS RIO COLORADO

ETCA-I-08

## Estado Analítico de la Deuda y Otros Pasivos


Del 01 de Enero al 30 de Junio de 2021

TRIMESTRE: SEGUNDO

DENOMINACIÓN DE LAS DEUDAS	MONEDA DE CONTRATACIÓN	INSTITUCIÓN O PAÍS ACREEDOR	SALDO INICIAL DEL PERIODO	SALDO FINAL DEL PERIODO
<b>DEUDA PÚBLICA</b>				
<b>Corto Plazo</b>				
<b>Deuda Interna</b>			0.00	0.00
Instituciones de Crédito			0.00	0.00
Títulos y Valores				
Arrendamientos Financieros				
<b>Deuda Externa</b>			0.00	0.00
Organismos Financieros Internacionales			0.00	
Deuda Bilateral				
Títulos y Valores				
Arrendamientos Financieros				
<b>Subtotal Corto Plazo</b>			0.00	0.00
<b>Largo Plazo</b>				
<b>Deuda Interna</b>			0.00	0.00
Instituciones de Crédito				
Títulos y Valores				
Arrendamientos Financieros				
<b>Deuda Externa</b>			0.00	0.00
Organismos Financieros Internacionales				
Deuda Bilateral				
Títulos y Valores				
Arrendamientos Financieros				
<b>Subtotal Largo Plazo</b>			0.00	0.00
Otros Pasivos			816,901.47	309,825.84
<b>Total Deuda y Otros Pasivos</b>			<b>816,901.47</b>	<b>309,825.84</b>

Bajo protesta de decir verdad declaramos que los Estados Financieros y sus Notas, son razonablemente correctos y son responsabilidad del emisor

  
 Lic Salvador Raul Gonzalez Valenzuela  
 Rector

  
 LCP Servando Sanchez Carrizoza  
 Director Administracion y Finanzas

  
 Universidad Tecnológica  
 de San Luis Río Colorado

**UNIVERSIDAD TECNOLÓGICA DE SAN LUIS RIO COLORADO**  
**Informe Analítico de la Deuda Pública y Otros Pasivos - LDF**

Del 01 de Enero al 30 de Junio de 2021  
(PESOS)

ETCA-I-09

TRIMESTRE: SEGUNDO

Denominación de la Deuda Pública y Otros Pasivos (c)	Saldo al 31 de diciembre de 2019 (d)	Disposiciones del Periodo (e)	Amortizaciones del Periodo (f)	Revaluaciones, Reclasificaciones y Otros Ajustes (g)	Saldo Final del Periodo (h) $h=d+e+f+g$	Pago de Intereses del Periodo (i)	Pago de Comisiones y demás costos asociados durante el Periodo (j)
1. Deuda Pública (1=A+B)							
A. Corto Plazo (A=a1+a2+a3)							
a1) Instituciones de Crédito							
a2) Títulos y Valores							
a3) Arrendamientos Financieros							
B. Largo Plazo (B=b1+b2+b3)							
b1) Instituciones de Crédito							
b2) Títulos y Valores							
b3) Arrendamientos Financieros							
2. Otros Pasivos	816,901.47				309,025.84		
3. Total de la Deuda Pública y Otros Pasivos (3=1+2)	816,901.47				309,025.84		
4. Deuda Contingente 1 (Informativo)							
A. Deuda Contingente 1							
B. Deuda Contingente 2							
C. Deuda Contingente XX							
5. Valor de Instrumentos Bono Cupón Cero 2 (Informativo)							
A. Instrumento Bono Cupón Cero 1							
B. Instrumento Bono Cupón Cero 2							
C. Instrumento Bono Cupón Cero XX							

Se refiere a cualquier financiamiento sin fuente o garantía de pago definida, que sea asumida de manera solidaria o subsidiaria por las Entidades Federativas con sus Municipios, organismos descentralizados y empresas de participación estatal mayoritaria y fideicomisos, locales o municipales, y por los Municipios con sus respectivos organismos descentralizados y empresas de participación municipal mayoritaria.

Se refiere al valor del Bono Cupón Cero que respalda el pago de los créditos asociados al mismo (Activo).

Obligaciones a Corto Plazo (k)	Monto Contratado (l)	Plazo Pactado (m)	Tasa de Interés (n)	Comisiones y Costos Relacionados (o)	Tasa Efectiva (p)
6. Obligaciones a Corto Plazo (Informativo)					
A. Crédito 1					
B. Crédito 2					
C. Crédito XX					

*5.4*

Lic Salvador Raul Gonzalez-Valenzuela  
Rector

LCP Servando Sanchez Carrizoza  
Director Administración y Finanzas



**UNIVERSIDAD TECNOLÓGICA DE SAN LUIS RIO COLORADO**  
**Informe Analítico de Obligaciones Diferentes de Financiamientos – LDF**

ETCA-I-10

Del 01 de Enero al 30 de Junio de 2021

(PESOS)

**TRIMESTRE: SEGUNDO**

Denominación de las Obligaciones Diferentes de Financiamiento (c)	Fecha del Contrato (d)	Fecha de inicio de operación del proyecto (e)	Fecha de vencimiento (f)	Monto de la inversión pactado (g)	Plazo pactado (h)	Monto promedio mensual del pago de la contraprestación (i)	Monto promedio mensual del pago de la inversión (j)	Monto pagado de la inversión al XX de XXXXXX de 2021 (k)	Monto pagado de la inversión actualizado al XX de XXXXXX de 2021 (l)	Saldo pendiente por pagar de la inversión al XX de XXXXXX de 2021 (m) = g - l
<b>A. Asociaciones Público Privadas (APP's)</b> (A=a+b+c+d) a) APP 1 b) APP 2 c) APP 3 d) APP XX										
<b>B. Otros Instrumentos (B=a+b+c+d)</b> a) Otro Instrumento 1 b) Otro Instrumento 2 c) Otro Instrumento 3 d) Otro Instrumento XX										
<b>C. Total de Obligaciones Diferentes de Financiamiento (C=A+B)</b>										

*[Handwritten signature in green ink]*

Lic Salvador Raul Gonzalez Valenzuela  
 Rector

*[Handwritten signature in blue ink]*

LCP Servando Sanchez Carrizoza  
 Director Administración y Finanzas



A Corto Plazo

A Mediano Plazo

**INFORME SOBRE PASIVOS CONTINGENTES:** Informar las obligaciones que tienen su origen en


hechos específicos e independientes del pasado que en el futuro pueden ocurrir o no, y de

acuerdo con lo que acontezca, desaparecen o se convierten en pasivos reales por ejemplo,

juicios, garantías, avales, costos de planes de pensiones, jubilaciones, etc.

A Largo Plazo

Bajo protesta de decir verdad declaramos que los Estados Financieros y sus Notas, son razonablemente correctos y son responsabilidad del emisor

  
\_\_\_\_\_  
Lic. Salvador Raul Gonzalez Valenzuela  
Rector

  
\_\_\_\_\_  
LCP Servando Sanchez Carrizoza  
Director Administracion y Finanzas

**SISTEMA ESTATAL DE EVALUACIÓN  
NOTAS A LOS ESTADOS FINANCIEROS  
UNIVERSIDAD TECNOLÓGICA DE SAN LUIS RIO COLORADO  
AL 30 DE JUNIO DEL 2021**

**TRIMESTRE: 2DO.Trim 2021**

**NOTAS A LOS ESTADOS FINANCIEROS**

Con el propósito de dar cumplimiento a los artículos 46 y 49 de la Ley General de Contabilidad Gubernamental, los entes públicos deberán acompañar notas a los estados financieros cuyos rubros así lo requieran teniendo presente los postulados de revelación suficiente e importancia relativa con la finalidad, que la información sea de mayor utilidad para los usuarios

**NOTAS DE DESGLOSE**

**A) Estado de Situación Financiera**

**ACTIVO**

**1.-Efectivo y Equivalentes**

El siguiente rubro se integra de la información contable del mes de Junio 2021. El saldo que refleja la cuenta de Efectivo y Equivalente corresponde a los siguientes conceptos.

NOMBRE DE LA CUENTA	CONCEPTO	DICIEMBRE 2020	JUNIO 2021
<b>Fondo Fijo de Caja</b>		\$12,850.00	\$4,840.00
<b>Bancos/Tesorería:</b>			
Santander MN 18-00017542-9	Recursos Federales	\$0.00	\$817,641.63
Santander MN 18-00017542-9	Recursos Estatales	\$0.00	\$5,285,944.32
Santander MN 22-00057971-3	Ingresos Propios	\$103,852.10	\$5,212.64
Santander MN 22-00057969-8	Ingresos Propios Cursos	\$65,282.79	\$29,760.00
Santander MN 18-00012484-7	Proyecto Mezquite	\$0.00	\$142,281.96
Santander MN 22-00057973-0	Fondo de Contingencia 2015	\$6,570.79	\$6,570.79
Santander MN 65-50620670-0	Ing. Prop. Referenciados	\$3,186,811.33	\$1,705,102.63
Santander MN 18-00005868-6	FAMES	\$977.89	\$977.89
Santander MN 18-00012942-9	Recurso Federal (PRODEP)	\$248,831.56	\$248,831.56
Santander MN 18-00007118-8	Inversión 2017-2018	\$4,047.45	\$4,047.45
Santander MN 65-50607416-4	Fondo Contingencia 2016	\$3,759,880.88	\$3,288,978.24
Santander MN 22-00057978-9	Fondo Cont. Previsión Social	\$3,381,125.29	\$3,395,223.22
<b>Total de Efectivo e Inversiones</b>		<b>\$13,424,421.25</b>	<b>\$14,935,412.33</b>



**SISTEMA ESTATAL DE EVALUACIÓN  
NOTAS A LOS ESTADOS FINANCIEROS  
UNIVERSIDAD TECNOLÓGICA DE SAN LUIS RIO COLORADO  
AL 30 DE JUNIO DEL 2021**

**TRIMESTRE: 2DO.Trim 2021**

**2.- Derechos a recibir efectivo y equivalentes y bienes o servicios a recibir**

**Derechos a recibir efectivo y equivalentes**

2021	Vencimiento					
	Importe	30 días	60 días	90 días	180 días	365 días
<b>DEUDORES</b>	\$ 1,048.00	\$ 1,048.00	\$ -	\$ -	\$ -	\$ -
JOSE RAMON VILLEGAS TREJO		\$ 248.00				
OFFICE DEPOT DE MEXICO, S.A. DE C.V.		\$ 800.00				
<b>CONVENIOS ALUMNOS</b>	\$ 16,220.00	\$ 900.00	\$ -	\$ -	\$ -	\$ 15,320.00
CHRISTIAN CAMACHO BRAVO						\$ 1,550.00
ALEJANDRO FIERRO GARCIA						\$ 3,450.00
NAHUM ALEXIS LOPEZ ORNELAS						\$ 550.00
JESUS GUADALUPE SAUCEDA MARTINEZ						\$ 810.00
ABRIL DEL CARMEN JASSO GOMEZ						\$ 1,450.00
JESUS ALONSO MORENO						\$ 1,510.00
LUIS ROBERTO AGUIRRE SERVIN						\$ 810.00
JULIAN EDUARDO PARRA OLIVARES						\$ 300.00
JESUS ERNESTO MACHADA TRINIDAD						\$ 760.00
ASHLEY SABRINA ESPINOZA YEPIZ						\$ 400.00
FATIMA JULISSA HERNANDEZ SANCHEZ						\$ 250.00
FRANCIA MICHELLE QUEZADA ROSALES						\$ 300.00
PABLO ADRIAN RUIZ VALENZUELA						\$ 680.00
LUIS JULIAN OLIVA ROBLES						\$ 500.00
ERICK ALEJANDRO REYES SALAZAR						\$ 1,300.00
ANDRE SOTO LOPEZ						\$ 700.00
KARIME PUGA MERCADO		\$ 900.00				
<b>DEUDORES DIVERSOS POR COBRAR</b>	\$ 17,268.00					

2020	Vencimiento					
CONCEPTO	Importe	30 días	60 días	90 días	180 días	365 días
<b>DEUDORES</b>	\$ 800.00					
OFFICE DEPOT DE MEXICO,S.A.DE C.V.		\$ 800.00				
<b>CONVENIOS</b>	\$ 16,320.00	\$ 500.00	\$ 4,450.00	\$ 700.00	\$ 1,300.00	\$ 9,370.00
CHRISTIAN CAMACHO BRAVO						\$ 1,550.00
ALEJANDRO FIERRO GARCIA			\$ 3,450.00			
NAHUM ALEXIS LOPEZ ORNELAS						\$ 550.00
JESUS GUADALUPE SAUCEDA MARTINEZ						\$ 810.00
ABRIL DEL CARMEN JASSO GOMEZ						\$ 1,450.00
JESUS ALONSO MORENO						\$ 1,510.00
LUIS ROBERTO AGUIRRE SERVIN						\$ 810.00
JULIAN EDUARDO PARRA OLIVARES						\$ 300.00
JESUS ERNESTO MACHADA TRINIDAD						\$ 760.00
ASHLEY SABRINA ESPINOZA YEPIZ						\$ 400.00
FATIMA JULISSA HERNANDEZ SANCHEZ						\$ 250.00

**SISTEMA ESTATAL DE EVALUACIÓN  
NOTAS A LOS ESTADOS FINANCIEROS  
UNIVERSIDAD TECNOLÓGICA DE SAN LUIS RIO COLORADO  
AL 30 DE JUNIO DEL 2021**

**TRIMESTRE: 2DO.Trim 2021**

FRANCIA MICHELLE QUEZADA ROSALES					\$ 300.00
PABLO ADRIAN RUIZ VALENZUELA					\$ 680.00
LUIS JULIAN OLIVA ROBLES		\$ 500.00			
ERICK ALEJANDRO REYES SALAZAR				\$ 1,300.00	
ANDRE SOTO LOPEZ				\$ 700.00	
ENRIQUE TADEO DE LA VEGA ORDUÑEZ			\$ 1,000.00		
<b>DEUDORES DIVERSOS POR COBRAR</b>	<b>\$ 17,120.00</b>				

**3.-Bienes Disponibles para su Transformación o Consumo (inventarios)**

NO APLICA PARA ESTE ORGANISMO

**4.- Inversiones Financieras**

NO SE CUENTA CON INVERSIONES FINANCIERAS

**5.- Bienes Muebles, Inmuebles e Intangibles**

CONCEPTO	DEPRECIACION %	JUNIO 2021	SALDO ACTIVOS 2021	SALDO ACTIVOS 2020
<b>BIENES MUEBLES</b>				
Mobiliario y Equipo de Administracion	10%	8,862.48	22,526,992.21	21,643,440.60
Mobiliario y Equipo para Escuelas, Laboratorios y Talleres	10%		13,167,394.72	13,167,394.72
Mobiliario y Equipo Educacional y Recreativo	33%		1,666,056.57	1,666,056.57
Vehículos y Equipo de Transporte	20%		3,965,355.20	3,965,355.20
Maquinaria, Otros Equipos y Herramientas	10%		110,931.54	110,931.54
<b>Subtotal de Bienes Muebles</b>			<b>41,436,730.24</b>	<b>40,553,178.63</b>
<b>Depreciaciones Acumuladas Bienes Muebles</b>			<b>26,475,998.09</b>	<b>24,566,958.09</b>

<b>BIENES INMUEBLES,INFRAESTRUCTURA Y</b>				
<b>CONSTRUCCIONES EN PROCESO</b>				
Terrenos	0%		21,606,349.07	21,606,349.07
Edificios	3%		85,297,124.88	68,521,666.99
Infraestructura	4%	293,662.83	17,664,560.89	16,195,060.70
Construcciones en Proceso de Bienes Propios	4%		0.00	0.00
<b>Subtotal de Bienes Inmuebles</b>			<b>124,568,034.84</b>	<b>106,323,076.76</b>
<b>Depreciaciones Acumuladas Bienes Inmuebles</b>			<b>12,852,130.28</b>	<b>11,318,990.28</b>

**SISTEMA ESTATAL DE EVALUACIÓN  
NOTAS A LOS ESTADOS FINANCIEROS  
UNIVERSIDAD TECNOLÓGICA DE SAN LUIS RIO COLORADO  
AL 30 DE JUNIO DEL 2021**

**TRIMESTRE: 2DO.Trim 2021**

<b>ACTIVOS INTANGIBLES</b>				
Software	33%		1,698,368.50	1,698,368.50
<b>Subtotal de Activos Intangibles</b>			<b>1,698,368.50</b>	<b>1,698,368.50</b>
<b>Amortizacion Acumuladas Activos Intangibles</b>			<b>1,482,031.79</b>	<b>1,396,951.79</b>

NOMBRE DE LA CUENTA	DEPRECIACION	DEPRECIACION
	2021	2020
TERRENOS	21,606,349.07	21,606,349.07
EDIFICIOS	85,297,124.88	68,521,666.99
INFRAESTRUCTURA	17,664,560.89	16,195,060.70
CONSTRUCCIONES EN PROCESO EN BIENES PROPIOS	0.00	0.00
<b>DEPRECIACION ACUMULADA BIENES MUEBLES</b>	<b>1,533,140.00</b>	<b>2,772,437.00</b>
MOBILIARIO Y EQUIPO DE ADMINISTRACION	22,526,992.21	21,643,440.60
MOBILIARIO Y EQUIPO PARA ESCUELAS, LABORATORIOS Y TALLERES	13,167,394.72	13,167,394.72
MOBILIARIO Y EQUIPO EDUCACIONAL Y RECREATIVO	1,666,056.57	1,666,056.57
VEHICULOS Y EQUIPO DE TRANSPORTE	3,965,355.20	3,965,355.20
MAQUINARIA, OTROS EQUIPOS Y HERRAMIENTAS	110,931.54	110,931.54
<b>DEPRECIACION ACUMULADA DE BIENES MUEBLES</b>	<b>1,909,040.00</b>	<b>4,478,891.00</b>
SOFTWARE	1,698,368.50	1,698,368.50
<b>AMORTIZACION ACUMULADA DE ACTIVOS INTANGIBLES</b>	<b>85,080.00</b>	<b>314,692.00</b>

Se han contratado pólizas de seguros para los siguientes Activos.

NUMERO	AUTO	SERIE	COMPAÑIA	NO. DE PÓLIZA	VIGENCIA		STATUS
					INICIAL	TERMINA	
01	TOYOTA HIGHLANDER	5TDZK3EH6CS059864	Qualitas Cia. Seguros	2250021522	20/05/2020	20/05/2021	POLIZA RENOVADA
02	NISSAN URVAN 15 PAS	JN21AE56S2CX016470	Qualitas Cia. Seguros	2250023227	21/08/2020	21/08/2021	POLIZA RENOVADA
03	NISSAN PICK UPS	3N6DD23T6CK029892	Qualitas Cia. Seguros	2250021523	20/05/2020	20/05/2021	POLIZA RENOVADA
04	TOYOTA HIACER	JTFSX23P4D6129765	Qualitas Cia. Seguros	2250023224	21/08/2020	21/08/2021	POLIZA RENOVADA
05	TOYOTA HIGHLANDER	5TDZK3EH1CS083747	Qualitas Cia. Seguros	2250023226	21/08/2020	21/08/2021	POLIZA RENOVADA

**SISTEMA ESTATAL DE EVALUACIÓN  
NOTAS A LOS ESTADOS FINANCIEROS  
UNIVERSIDAD TECNOLÓGICA DE SAN LUIS RIO COLORADO  
AL 30 DE JUNIO DEL 2021**

**TRIMESTRE: 2DO.Trim 2021**

06	NISSAN TSURU	3N1EB31S7EK306196	HDI Seguros	7-127413	17/04/2015	17/04/2016	POLIZA CANCELADA POR BAJA
07	CAMION BLUE BIRD	1BAKCKA26F236673	Qualitas Cia. Seguros	7-138437	26/02/2020	26/02/2021	POLIZA RENOVADA
08	NISSAN SENTRA	3N1AB7ADXGL624820	Qualitas Cia. Seguros	110264512901	25/09/2020	25/09/2021	POLIZA RENOVADA
09	NISSAN SENTRA	3N1AB7AD0GL626754	Qualitas Cia. Seguros	110271512801	04/12/2020	04/12/2021	PÓLIZA RENOVADA
10	CAMIONETA MERCEDES BENZ	WD3YF4A98LP175348	Qualitas Cia. Seguros	2250023225	21/08/2020	21/08/2021	PÓLIZA RENOVADA

**6.- Estimaciones y Deterioros**

NO APLICA PARA ESTE ORGANISMO

**7.- Otros Activos**

NO APLICA PARA ESTE ORGANISMO

**Pasivo**

**1.-Cuentas y Documentos por Pagar.**

Es la provisión de los impuestos sobre la renta y obligaciones consolidadas que se conforman por los importes retenidos al personal directivo, administrativo y docente por las remuneraciones por un trabajo personal subordinado previsto en el Título IV, Capítulo I, Artículo 110, Fracción I, de la Ley del Impuesto Sobre la Renta, así como por el importes retenidos a personas físicas independientes.

2021 CONCEPTO	Vencimiento					
	Importe	30 días	60 días	90 días	180 días	365 días
RETENCION Y CONTRIBUCIONES POR PAGAR A CORTO PLAZO	\$ 305,517.84	\$ 305,517.84	\$ -	\$ -	\$ -	\$ -
RETENCION DE IVA		\$ 161,701.24				
RETENCION ISR		\$ 79,176.10				
RETENCION SEGURO SOCIAL		\$ 31,358.46				
RETENCION DE SEGURO SOCIAL PA		\$ 10,128.40				
ISR AJUSTE ANUAL 2021		\$ 16,607.62				
JOSE FRANCISCO RODRIGUEZ PEREZ		\$ 1,438.84				
ROGELIO RODRIGUEZ BADILLA		\$ 1,200.00				
EFRAIN ORTIZ JIMENEZ		\$ 1,209.34				
ISR RETENCIONES POR SERVICIOS PROFESIONALES		\$ 2,697.84				

**SISTEMA ESTATAL DE EVALUACIÓN  
NOTAS A LOS ESTADOS FINANCIEROS  
UNIVERSIDAD TECNOLÓGICA DE SAN LUIS RIO COLORADO  
AL 30 DE JUNIO DEL 2021**

**TRIMESTRE: 2DO.Trim 2021**

<b>OTROS PASIVOS CIRCULANTES</b>	\$ 4,308.00	\$ 3,100.00	\$ -	\$ -	\$ -	\$ 1,208.00
Alan Warren Sybrandt Celis						\$1,200.00
Gloria Isabel Delgado Martinez						\$8.00
Alexis israel altamirano omelas		\$1,200.00				
Maria Luisa Gozalez Molina		\$1,000.00				
Jazmin Yareli Arias Vasquez		\$900.00				
<b>ACREEDORES DIVERSOS</b>	<b>\$ 309,825.84</b>					

2020 CONCEPTO	Vencimiento					
	Importe	30 días	60 días	90 días	180 días	365 días
<b>RETENCION Y CONTRIBUCIONES POR PAGAR A CORTO PLAZO</b>	\$ 18,379.74	\$ 18,379.74	\$ -	\$ -	\$ -	\$ -
IMPUESTOS SOBRE NOMINAS Y OTROS QUE SE DERIVEN DE UNA RELACION LABORAL						
RETENCION SEGURO SOCIAL		\$ 14,986.84				
RETENCION DE SEGURO SOCIAL PA		\$ 3,392.90				
RETENCION DE IVA						
RETENCION ISR						
<b>OTROS PASIVOS CIRCULANTES</b>	\$ 9,973.96	\$ 9,973.96	\$ -	\$ -	\$ -	\$ -
CAJA DE AHORRO		\$ 7,123.96				
GARCIA CAMACHO JESUS OSCAR		\$ 2,850.00				
<b>PROVISIONES A CORTO PLAZO</b>	\$ 788,547.79	\$ 788,547.79	\$ -	\$ -	\$ -	\$ -
IMPUESTOS DEL ESTADO 2% Y 5% POR OBRAS		\$ 7,938.64				
IMPUESTO DEL 2% SOBRE NOMINAS		\$ 78,668.39				
PAGO CUOTAS OBRERO PATRONALES IMSS		\$ 195,256.05				
IMPUESTOS SHCP/SAT		\$ 396,211.05				
OBRA EXTRAORDINARIA ALUMBRADO CAMPO DE BEISBOL		\$ 16,922.74				
PAGO DE SEGURO ATLAS PARA EDIFICIOS 2020-2021		\$ 93,550.92				
<b>ACREEDORES DIVERSOS</b>	<b>\$ 816,901.49</b>					

**Estado de Actividades**

**Ingresos de Gestión**

**1.- Ingresos**

RECURSOS	DICIEMBRE 2020	JUNIO 2021
Ingresos Federales	18,494,481.00	9,384,225.00
Ingresos Estatales	17,731,654.50	12,268,759.36
Ingresos Propios	4,808,904.00	2,362,735.00

**Nota: Se recibió Adefa 2020 de \$198,767.00  
-Recurso de la Universidad de Nottingham por \$175,981.40,  
-Ampliación Recurso Estatal por \$3,236,923.36.**

**SISTEMA ESTATAL DE EVALUACIÓN  
NOTAS A LOS ESTADOS FINANCIEROS  
UNIVERSIDAD TECNOLÓGICA DE SAN LUIS RIO COLORADO  
AL 30 DE JUNIO DEL 2021**

**TRIMESTRE: 2DO.Trim 2021**

**2.- Otros Ingresos**

Son los Ingresos Bancarios y el rubro es el siguiente:

INGRESOS BANCARIOS	DICIEMBRE 2020	JUNIO 2021
Intereses Ganados	89,666.42	25,995.30

**Gastos y Otras Pérdidas:**

Nota: el saldo que arroja esta cuenta son los gastos financieros.

**C) NOTAS AL ESTADO DE VARIACION EN LA HACIENDA PUBLICA.**

-Tenemos un incremento en el Patrimonio por un importe de \$17,844,792.21 (Edificio de Pesado).

**D) ESTADO DE FLUJO DE EFECTIVO**

**1.- Efectivo y equivalentes**

El análisis de los saldos inicial y final que figuran en la última parte del Estado de Flujo de Efectivo en la cuenta de efectivo y equivalentes es como sigue:

CONCEPTO	2021	2020
Efectivo en Bancos-Tesoreria	4,840.00	12,850.00
Efectivo en Bancos-Dependencias	14,930,572.33	13,411,571.25
Inversiones Temporales (hasta 3 meses)	0.00	0.00
Fondos con afectacion especifica	0.00	0.00
Depositos de fondos a terceros	0.00	0.00
<b>Total Efectivo y Equivalentes</b>	<b>14,935,412.33</b>	<b>13,424,421.25</b>

**2.- Conciliación de los Flujos de Efectivo Netos de las Actividades de Operación y la cuenta de Ahorro/Desahorro antes de los Rubros Extraordinarios.**

	2021	2020
Ahorro/Desahorro antes de rubros Extraordinarios		
Movimientos de Partidas (o rubros) que no afectan al efectivo	0.00	0.00
Depreciacion	39,328,128.37	35,885,948.37

**SISTEMA ESTATAL DE EVALUACIÓN  
NOTAS A LOS ESTADOS FINANCIEROS  
UNIVERSIDAD TECNOLÓGICA DE SAN LUIS RÍO COLORADO  
AL 30 DE JUNIO DEL 2021**

**TRIMESTRE: 2DO.Trim 2021**

Amortización	1,482,031.79	1,396,951.79
Incrementos en Provisiones	0.00	0.00
Incrementos en inversiones producido por revaluación	0.00	0.00
Ganancia/perdida en venta de propiedad, planta y equipo	0.00	0.00
Incremento en cuentas por cobrar	0.00	0.00
Partidas Extraordinarias	0.00	0.00

Dentro del flujo de efectivo, se desprende el concepto "Otras Aplicaciones de Operación" que resulta por un importe de \$5,991,115.51 que es el resultado de lo siguiente:

CONCEPTO	2021	2020
CONCEPTO	IMPORTE	IMPORTE
CARGOS EFECTIVO Y EQUIVALENTES	\$ 38,172,155.11	\$ 35,579,303.79
INGRESOS PRESUPUESTARIOS RECAUDADOS	\$ 24,387,664.15	\$ 17,866,661.60
<b>DIFERENCIA</b>	\$ 13,784,490.96	\$ 17,712,642.19
ABONOS EFECTIVO Y EQUIVALENTES	\$ 36,661,164.03	\$ 32,846,686.41
GASTOS PRESUPUESTARIOS PAGADOS	\$ 16,885,557.56	\$ 14,872,624.07
GASTOS DE CAPITAL	\$ -	\$ -
<b>DIFERENCIA</b>	\$ 19,775,606.47	\$ 17,974,062.34
<b>TOTAL OTRAS APLICACIONES DE OPERACIÓN</b>	<b>-\$ 5,991,115.51</b>	<b>-\$ 261,420.15</b>

**3.- Conciliación de Ingresos y Egresos Presupuestarios**

<b>1.-TOTAL DE INGRESOS PRESUPUESTARIOS</b>	<b>24,390,514.15</b>
<b>2. MÁS INGRESOS CONTABLES NO PRESUPUESTARIOS</b>	<b>0.00</b>
INGRESOS FINANCIEROS	0.00
2.2 INCREMENTO POR VARIACIÓN DE INVENTARIOS	0.00
2.3 DISMINUCIÓN DEL EXCESO DE ESTIMACIONES POR PÉRDIDA O DETERIORO U OBSOLESCENCIA	0.00
2.4 DISMINUCIÓN DEL EXCESO DE PROVISIONES	0.00
2.5 OTROS INGRESOS Y BENEFICIOS VARIOS	0.00
OTROS INGRESOS CONTABLES NO PRESUPUESTARIOS	0.00
<b>3. MENOS INGRESOS PRESUPUESTARIOS NO CONTALES</b>	<b>0</b>

**SISTEMA ESTATAL DE EVALUACIÓN  
NOTAS A LOS ESTADOS FINANCIEROS  
UNIVERSIDAD TECNOLÓGICA DE SAN LUIS RIO COLORADO  
AL 30 DE JUNIO DEL 2021**

**TRIMESTRE: 2DO.Trim 2021**

3.1 ÁPROVECHAMIENTOS PATRIMONIALES	0.00
3.2 INGRESOS DERIVADOS DE FINANCIAMIENTOS	0.00
<b>4. TOTAL DE INGRESOS CONTABLES</b>	<b>24,390,514.15</b>

<b>1.-TOTAL DE EGRESOS PRESUPUESTARIOS</b>	<b>16,885,557.56</b>
<b>2. MENOS EGRESOS PRESUPUESTARIOS NO CONTABLES</b>	<b>1,283,717.48</b>
2.1 MATERIAS PRIMAS Y MATERIALES DE PRODUCCIÓN Y COMERCIALIZACIÓN	
2.2 MATERIALES Y SUMINISTROS	
2.3 MOBILIARIO Y EQUIPO DE ADMINISTRACION	8,862.48
MOBILIARIO Y EQUIPO EDUCACIONAL Y RECREATIVO	
EQUIPO E INSTRUMENTAL MEDICO Y DE LABORATORIO	
VEHICULOS Y EQUIPO DE TRANSPORTE	
2.7 EQUIPO DE DEFENSA Y SEGURIDAD	
MAQUINARIA, OTROS EQUIPOS Y HERRAMIENTAS	
BIENES INMUEBLES	
2.12 OBRA PUBLICA EN BIENES DE DOMINIO PUBLICO	
OBRA PUBLICA EN BIENES PROPIOS	
2.13 OBRA PUBLICA EN BIENES PROPIOD	1,274,855.00
2.15 COMPRA DE TITULOS Y VALORES	
2.16 CONCESION DE PRESTAMOS	
2.17 INVERSIONES EN FIDEICOMISOS, MANDATOS Y OTROS ANALOGOS	
2.18 PROVISIONES PARA CONTINGENCIAS Y OTRAS EROGACIONES ESPECIALES	
2.19 AMORTIZACION DE LA DEUDA PUBLICA	
2.20 ADEUDOS DE EJERCICIOS FISCALES ANTERIORES (ADEFAS)	
OTROS EGRESOS PRESUPUESTARIOS NO CONTABLES	
<b>3. MÁS GASTOS CONTABLES NO PRESUPUESTARIOS</b>	<b>3,527,262.87</b>
ESTIMACIONES, DEPRECIACIONES, DETERIOROS, OBSOLESCENCIA Y AMORTIZACIONES	3,527,260.00
3.2 PROVISIONES	
3.3 DISMINUCIÓN DE INVENTARIOS	
3.4 AUMENTO POR INSUFICIENCIA DE ESTIMACIONES POR PÉRDIDA O DETERIORO U OBSOLESCENCIA	
3.5 AUMENTO POR INSUFICIENCIA DE PROVISIONES	
OTROS GASTOS	
OTROS GASTOS CONTABLES NO PRESUPUESTARIOS	2.87



**SISTEMA ESTATAL DE EVALUACIÓN  
NOTAS A LOS ESTADOS FINANCIEROS  
UNIVERSIDAD TECNOLÓGICA DE SAN LUIS RÍO COLORADO  
AL 30 DE JUNIO DEL 2021**

**TRIMESTRE: 2DO.Trim 2021**

<b>4. TOTAL DE GASTOS CONTABLES</b>	<b>19,129,102.95</b>
-------------------------------------	----------------------

**NOTAS DE MEMORIA (CUENTAS DE ORDEN)**

**CUENTAS DE ORDEN CONTABLES:  
NO APLICAN PARA ESTE ORGANISMO**

**CUENTAS DE ORDEN PRESUPUESTARIAS:**

# CUENTA	CONCEPTO	MOVIMIENTOS		SALDO	
		D	H	DEUDOR	ACREEDOR
8110	LEY DE INGRESOS ESTIMADA	40,688,747.00	0.00	40,688,747.00	0.00
8120	LEY DE INGRESOS POR EJECUTAR	24,387,664.15	44,300,618.76		19,912,954.61
8130	MODIFICACIONES A LA LEY DE INGRESOS ESTIMADA	3,611,871.76	0.00	3,611,871.76	
8140	LEY DE INGRESOS DEVENGADA	24,387,664.15	24,387,664.15	0.00	0.00
8150	LEY DE INGRESOS RECAUDADA	0.00	24,387,664.15	0.00	24,387,664.15
8210	PRESUPUESTO DE EGRESOS APROBADO	0.00	40,688,747.00	0.00	40,688,747.00
8220	PRESUPUESTO DE EGRESOS POR EJERCER	45,923,024.65	18,507,963.45	27,415,061.20	0.00
8230	MODIFICACIONES AL PRESUPUESTO DE EGRESOS	1,622,405.89	5,234,277.65	0.00	3,611,871.76
8240	PRESUPUESTO DE EGRESOS COMPROMETIDO	16,885,557.56	16,885,557.56	0.00	0.00
8250	PRESUPUESTO DE EGRESOS DEVENGADO	16,885,557.56	16,885,557.56	0.00	0.00
8260	PRESUPUESTO DE EGRESOS EJERCIDO	16,885,557.56	16,885,557.56	0.00	0.00
8270	PRESUPUESTO DE EGRESOS PAGADO	16,885,557.56	0.00	16,885,557.56	0.00

**NOTAS DE GESTIÓN ADMINISTRATIVA**

**HISTORIA**

El Subsistema de Universidades Tecnológicas, es educación pública dependiente de la SEP, específicamente de la Subsecretaría de Educación Superior a través de la Coordinación de Universidades Tecnológicas y fue creado en 1991, con la finalidad de ampliar y diversificar la oferta educativa tecnológica superior en México, basándose en un modelo académico de Francia, y en la Clasificación Internacional Normalizada de la Educación, para ofrecer al sector productivo Técnicos Superiores con mayor preparación académica y con un perfil más orientado a la práctica que la teoría, que cubra y fortalezca el eslabón entre el nivel directivo y el operativo dentro de las industrias y empresas, a partir de 2009 se ofrece educación con obtención de dos grados, Técnico Superior Universitario (2 años y 4 meses) e Ingeniero (1 año 8 Meses adicional).

Actualmente están 113 universidades tecnológicas distribuidas en 28 estados de la república, encontrándose 7 en el estado de Sonora, Hermosillo; Nogales, Sur de Sonora, Etchojoa, Puerto Peñasco, San Luis Río Colorado y Guaymas.

**SISTEMA ESTATAL DE EVALUACIÓN  
NOTAS A LOS ESTADOS FINANCIEROS  
UNIVERSIDAD TECNOLÓGICA DE SAN LUIS RÍO COLORADO  
AL 30 DE JUNIO DEL 2021**

**TRIMESTRE: 2DO.Trim 2021**

La Universidad Tecnológica de San Luis Río Colorado (UTSLRC) se creó el 1 de septiembre del 2010, con una matrícula de 96 estudiantes inscritos en tres carreras del grado de Técnico Superior Universitario: Mantenimiento área industrial, Mecatrónica área de automatización y Procesos alimentarios, siendo la primera universidad en ofrecer las dos últimas en la ciudad. Desde entonces su objetivo ha sido formar profesionales del nivel de Técnico Superior Universitario ofreciendo la oportunidad de continuar sus estudios de Ingeniería con una duración de 1 año 8 meses adicionales.

El tiempo de estudios se basa en un 70% de tiempo en prácticas de laboratorios/talleres o en empresas y un 30% en teoría, incluyendo 80% de asignaturas comunes en todo el subsistema y el 20% de las restantes, son acordes con las necesidades del sector productivo de la región, asegurándose de que la educación que se imparta, sea integral, para hacer posible el desarrollo de las aptitudes y capacidades de los alumnos, facilitando con esto su auto comprensión y ubicación sociocultural. Con dicha distribución del tiempo de estudio los Técnicos Superiores Universitarios que egresen tendrán las características de "Ser", "Saber" y "Saber hacer".

Desde el cero hasta el sexto cuatrimestre, los alumnos combinan en el aula, los talleres, y los laboratorios con actividades relacionadas con el sector empresarial, como las visitas de inducción, las visitas específicas y las estadías profesionales, con las que culmina el sexto cuatrimestre. Es aquí cuando los estudiantes se integran a los núcleos productivos, donde desarrollan proyectos supervisados tanto por la Universidad como por las empresas.

El Técnico Superior Universitario podrá combinar la formación básica de la Educación Superior en sus grados concurrentes, con funciones de gestión productiva, comercial, fiscal, administrativa y supervisión dentro de su nivel de competencia.

**A. Aspectos Cualitativos**

**Sección 1. Descripción Institucional.**

**1. Carreras que ofrece:**

TSU en Mecatrónica Área de Automatización

TSU en Mantenimiento Área Industrial

TSU en Procesos Alimentarios

TSU en Tecnologías de la Información y Comunicación

TSU en Desarrollo de Negocios Área de Mercadotecnia

TSU en Operaciones Comerciales Internacionales Área Clasificación Arancelaria y Despacho Aduanero

Ing. en Mecatrónica

Ing. en Electromecánica Industrial

Ing. en Procesos Bioalimentarios

Ing. en Tecnologías de la Información y Comunicación

Ing. en Desarrollo e Innovación Empresarial

Ing. en Logística Internacional

**SISTEMA ESTATAL DE EVALUACIÓN  
NOTAS A LOS ESTADOS FINANCIEROS  
UNIVERSIDAD TECNOLÓGICA DE SAN LUIS RÍO COLORADO  
AL 30 DE JUNIO DEL 2021**

**TRIMESTRE: 2DO.Trim 2021**

**2. Misión, visión y valores.**

**Misión Institucional**

La Universidad Tecnológica de San Luis Río Colorado, es una institución educativa de nivel superior que forma integralmente personas con calidad profesional, contribuyendo con desarrollo social, tecnológico y económico de la región y del país, ofreciendo un modelo educativo innovador y pertinente de éxito, que propicia el desarrollo del capital humano, con habilidades intelectuales y morales que permite la vinculación con el sector productivo.

**Visión Institucional**

Ser la institución educativa con mayor crecimiento sostenido en el noroeste del país, debido a la vigencia y actualización de sus planes y programas, satisfaciendo plenamente las necesidades de los sectores productivos, a través de un sistema de vinculación permanente.

Lograr el reconocimiento como la universidad de mayor impacto en región e identificada como una institución de educación superior innovadora, competitiva, comprometida con el desarrollo social y el cuidado y protección del medio ambiente, alcanzando con ello ser la primera opción tanto para realizar estudios de nivel superior, como para proveer el personal técnico y profesional competente solicitado por las empresas regionales.

**Valores hacia el ser humano**

- Solidaridad
- Superación
- Compromiso institucional
- Ética
- Comunicación efectiva
- Calidad
- Calidad en los procesos
- Trabajo en equipo
- Liderazgo
- Responsabilidad
- Respeto

**Valores hacia la sociedad**

- Transparencia
- Espíritu de servicio
- Compromiso con la comunidad
- Cuidado del medio ambiente
- Rendición de cuentas

**SISTEMA ESTATAL DE EVALUACIÓN  
NOTAS A LOS ESTADOS FINANCIEROS  
UNIVERSIDAD TECNOLÓGICA DE SAN LUIS RÍO COLORADO  
AL 30 DE JUNIO DEL 2021**

**TRIMESTRE: 2DO.Trim 2021**

**Objetivo Social:**

Brindar una educación de excelencia académica, buscando de manera permanente la formación de los estudiantes en las áreas del Saber, Saber Hacer y Saber Ser, logrando con ello personas aptas y competentes, no solo en áreas profesionales, sino también las humanas, que permitan la rápida inclusión de los egresados al campo laboral.

**Objetivos Institucionales**

1. Ofrecer a los estudiantes que hayan terminado la Educación Media Superior una formación intensiva que les permita incorporarse, en corto tiempo, al trabajo productivo o continuar estudios de especialización.
2. Impartir estudios de calidad y de formación polivalentes que permitan al egresado desempeñarse profesionalmente en una amplia gama de actividades productivas.
3. Combinar los estudios en el aula, taller y laboratorio, con prácticas y estadías en la planta productiva de bienes y servicios.
4. Impulsar las aptitudes, conocimientos y habilidades del estudiante para que pueda desempeñarse profesionalmente en el mercado laboral, prestar sus servicios libremente o instalar su propia empresa.
5. Formar profesionales de alto desempeño, conscientes de su contexto histórico y de los valores humanos, con una actitud de mejora continua, de liderazgo e iniciativa.
6. Proporcionar el desarrollo integral de sus alumnos y la sociedad con calidad, pertinencia, flexibilidad, polivalencia e intensidad.

**3. Modelo BIS**

La Universidad Tecnológica de San Luis Río Colorado ha adoptado el Modelo de Universidad Bilingüe, Internacional y Sustentable donde los alumnos deben de cursar un primer cuatrimestre de inmersión intensiva en el idioma inglés dado que a lo largo de su carrera los cursos son ofrecidos en este idioma. La internacionalización implica la colaboración con Instituciones de Educación Superior en E.U.A. y Canadá, con los cuales se tiene programas de movilidad Estudiantil y Docente. La Universidad adopta la sustentabilidad como uno de sus ejes rectores, promoviendo la interacción armónica de los estudiantes con su medio ambiente y la sociedad.

**SISTEMA ESTATAL DE EVALUACIÓN  
NOTAS A LOS ESTADOS FINANCIEROS  
UNIVERSIDAD TECNOLÓGICA DE SAN LUIS RIO COLORADO  
AL 30 DE JUNIO DEL 2021**

**TRIMESTRE: 2DO.Trim 2021**

**BASES DE PREPARACIÓN DE ESTADOS FINANCIEROS**

Los Estados Financieros y la información emanada de la contabilidad se sujeta a criterios de utilidad, confiabilidad, relevancia, comprensibilidad y de comparación, así como a otros atributos asociados a cada uno de ellos, como oportunidad, veracidad, representatividad, objetividad, suficiencia, posibilidad de predicción e importancia relativa, con el fin de alcanzar la modernización y armonización que la Ley General de Contabilidad Gubernamental determina.

Los registros se efectúan considerando la base acumulativa para la integración de la información presupuestaria y contable. La contabilización de las transacciones de gastos se lleva a cabo conforme a la fecha de su realización y la del ingreso se registra cuando existe jurídicamente el derecho de cobro.

El sistema facilita el reconocimiento de las operaciones de ingresos, gastos, activos, pasivos y patrimonio.

Los Estados Financieros están apegados a la Ley General de Contabilidad Gubernamental y al Manual de Contabilidad Gubernamental.

**1.- Reporte Analítico del Activo**

- El concepto Bancos/Tesorería/Efectivo se tuvieron variaciones entre los cargos del periodo y abonos por \$2,509,780.53 cerrando con un saldo de \$14,935,412.33 al mes de Junio 2021.
- Las cuentas por cobrar tuvieron una variación por \$ 0.00 en el mes de Junio 2021.
- Los deudores diversos tuvieron variación de \$496.00 pesos, cerrando al mes de Junio con saldo de \$17,268.00
- Construcciones en Proceso en bienes de dominio no tuvieron al cierre del mes de Junio 2021.
- Mobiliario y equipo de Administración tuvo una variación de \$8,862.48 al cierre del mes de Junio 2021 con un saldo de \$22,526,992.21.
- Mobiliario y equipo para Escuelas, Laboratorios y Talleres no tuvo variación al cierre del mes de Junio 2021.
- Mobiliario y Equipo Educativo y Recreativo no sufrió variación alguna al cierre del mes de Junio 2021.
- Vehículos y equipo de Transporte no tuvo variación alguna en el mes de Junio 2021.
- Maquinaria, Otros Equipos y Herramientas no tuvo variación alguna en el mes de Junio 2021.
- Software no tuvo variación al cierre del mes de Junio 2021.
- Depreciación acumulada de Bienes Muebles y de Bienes Inmuebles por \$601,737.00
- Amortización de Bienes Intangibles por \$ 14,180.00
- Terrenos sin variación al cierre del mes de Junio 2021.
- Edificios no Habitacionales no tuvo variación al cierre del mes de Junio de 2021.
- Infraestructura tuvo variación de \$293,662.83 en el mes de Junio de 2021, cerrando con un saldo de \$17,664,560.89

- Los porcentajes de depreciación y vida útil son los aplicados en

CONCEPTO	DEPRECIACION %	VIDA UTIL AÑOS	ESTADO DE LOS ACTIVOS
<b>BIENES MUEBLES</b>			
Mobiliario y Equipo de Administración	10%	10	Bueno
Mobiliario y Equipo para Escuelas, Laboratorios y Talleres	10%	10	Bueno
Mobiliario y Equipo Educativo y Recreativo	33%	3	Bueno

**SISTEMA ESTATAL DE EVALUACIÓN  
NOTAS A LOS ESTADOS FINANCIEROS  
UNIVERSIDAD TECNOLÓGICA DE SAN LUIS RÍO COLORADO  
AL 30 DE JUNIO DEL 2021**

**TRIMESTRE: 2DO.Trim 2021**

Vehículos y Equipo de Transporte	20%	5	Bueno
Maquinaria, Otros Equipos y Herramientas	10%	10	Bueno
<b>ACTIVOS INTANGIBLES</b>			
Software	33%	3	Bueno
<b>BIENES INMUEBLES,INFRAESTRUCTURA Y</b>			
<b>CONSTRUCCIONES EN PROCESO</b>			
Terrenos	0%	0	Bueno
Edificios	3%	30	Bueno
Infraestructura	4%	25	Bueno
Construcciones en Proceso de Bienes Propios	4%	25	Bueno

**2.- Fideicomisos, Mandatos y Análogos.**

NO APLICAN PARA ESTE ORGANISMO

**3.- Reporte de Recaudación**

FUENTE DE FINANCIAMIENTO	2021				
	PRESUPUESTO AUTORIZADO 2021	AMPLIACIONES 2021	PRESUPUESTO MODIFICADO 2021	TOTAL RECAUDADO AL 30 JUN DEL 2021	AVANCE DE RECAUDACION %
Gobierno del Estado	19,044,223.00	3,236,923.36	22,281,146.36	12,268,759.36	64%
Gobierno del Federal	18,124,591.00		18,124,591.00	9,384,225.00	52%
Ingresos Propios	3,519,933.00		3,519,933.00	2,362,582.23	67%
Recursos Universidad Nottingham		175,981.40	175,981.40	175,981.40	100%
Adefa 2020		198,967.00	198,967.00	198,967.00	100%
	40,688,747.00	3,611,871.76	44,300,618.76	24,390,514.99	

**Nota:**

-Por comentario o sugerencia de parte de personal de Subsecretaría de Egresos de Secretaría de Hacienda del Estado de presentar en nuestros reportes ETCAS únicamente como Presupuesto Autorizado por el 2020 al que aparece en el DOF siendo únicamente el otorgado por el Gobierno del Estado de Sonora por \$23,224,661.00 y considerar como ampliación el presupuesto otorgado por la Federación de \$18,010,814.00, Cabe mencionar que contamos con un convenio de colaboración

**SISTEMA ESTATAL DE EVALUACIÓN  
NOTAS A LOS ESTADOS FINANCIEROS  
UNIVERSIDAD TECNOLÓGICA DE SAN LUIS RIO COLORADO  
AL 30 DE JUNIO DEL 2021**

**TRIMESTRE: 2DO.Trim 2021**

firmado por la SECRETARIA DE EDUCACION PUBLICA, GOBIERNO DEL ESTADO DE SONORA Y LAS UNIVERSIDADES TECNOLOGICAS donde acuerdan asignar por partes iguales a las Universidades (Presupuesto Federal 50% y Presupuesto Estatal 50%), recursos financieros para su operación durante el ejercicio fiscal 2020. Por lo que hacemos la aclaración de que el Presupuesto Autorizado para la Universidad Tecnológica de San Luis Río Colorado para el ejercicio 2020 es de \$41,235,475.00, más Ampliaciones Liquidadas Autorizadas por un importe de \$3,633,226.00 dando un total de \$44,868,701.

-Por tal motivo en el 2020 aparece como presupuesto aprobado en Servicios Personales la cantidad de \$19,042,105.00, y como ampliación el presupuesto aprobado como Recurso Federal de \$ 12,434,156.47 dando un total de \$31,476,261.47, este fue nuestro presupuesto aprobado con participación federal y estatal en el 2020 en ese rubro.

**4.- Información sobre la deuda y el Reporte Analítico de la Deuda.**

NO APLICAN PARA ESTE ORGANISMO

**5.- Proceso de Mejora**

Respecto al Control Interno se cuenta con un Reglamento en COCODI (Comité de Control y Desempeño Institucional), con un Reglamento Interior, con un Manual de Organización y Manual de Contabilidad Gubernamental, también se cuenta con el Manual de Procedimientos.

**6.- Información por Segmentos**

NO APLICAN PARA ESTE ORGANISMO

**7.- Eventos Posteriores al Cierre**

NO APLICAN PARA ESTE ORGANISMO

**8.- Partes Relacionadas**

NO APLICAN PARA ESTE ORGANISMO

**9.- Responsabilidad Sobre la Presentación Razonable de la Información Contable**

"Bajo protesta de decir verdad declaramos que los Estados Financieros y sus notas, son razonablemente correctos y son responsabilidad del emisor".

  
Lic. Salvador Raúl González Valenzuela  
Rector

  
L.C.P. Servando Sánchez Carrizoza  
Director de Administración Y Finanzas

TRIMESTRE: SEGUNDO

Rubros de Ingresos	Ingreso					Diferencia
	Estimado (1)	Ampliaciones y Reducciones (+ ó -) (2)	Modificado (3= 1 +2)	Devengado (4)	Recaudado (5)	
Impuestos			0			0
Cuotas y Aportaciones de Seguridad Social	0	0	0	0	0	0
Contribuciones de Mejoras	0		0			0
Derechos	0		0			0
Productos	0	25,995	25,995	25,995	25,995	25,995
Aprovechamientos	0		0			0
Ingresos por Ventas de Bienes, Prestación de Servicios y Otros Ingresos	3,519,933		3,519,933	2,336,587	2,336,587	-1,183,346
Participaciones, Aportaciones, Convenios, Incentivos Derivados de la Colaboración Fiscal y Fondos Distintos de Aportaciones			0			0
Transferencias, Asignaciones, Subsidios y Subvenciones, y Pensiones y Jubilaciones	37,168,814	3,611,872	40,780,686	22,027,933	22,027,933	-15,140,881
Ingresos Derivados de Financiamientos			0			0
<b>Total</b>	<b>40,688,747</b>	<b>3,637,867</b>	<b>44,326,614</b>	<b>24,390,514.99</b>	<b>24,390,514.99</b>	<b>-16,298,232</b>
					Ingresos Excedentes	



UNIVERSIDAD TECNOLÓGICA DE SAN LUIS RIO COLORADO

ETCA-II-01

Estado Analítico de Ingresos

Del 01 de Enero al 30 de Junio de 2021

TRIMESTRE: SEGUNDO

Estado Analítico de Ingresos Por Fuente de Financiamiento	Ingreso					Diferencia
	Estimado (1)	Ampliaciones y Reducciones (+ ó -) (2)	Modificado (3= 1 +2)	Devengado (4)	Recaudado (5)	
						(6= 5 - 1)
<b>Ingresos del Poder Ejecutivo Federal o Estatal y de los Municipios</b>	0	25,995	25,995	25,995	25,995	25,995
Impuestos	0	0	0	0	0	0
Cuotas y Aportaciones de Seguridad Social						
Contribuciones de Mejoras						
Derechos						
Productos <sup>1</sup>	0	25,995	25,995	25,995	25,995	25,995
Aprovechamientos <sup>2</sup>						
Participaciones, Aportaciones, Convenios, Incentivos Derivados de la Colaboración Fiscal y Fondos Distintos de Aportaciones						
Transferencias, Asignaciones, Subsidios y Subvenciones, y Pensiones y Jubilaciones						
<b>Ingresos De los Entes Públicos de los Poderes Legislativo y Judicial, de los Órganos Autonomos y del Sector Paraestatal o Paramunicipal, así como de las Empresas Productivas del Estado</b>	40,688,747	3,611,872	44,300,619	24,364,520	24,364,520	-16,324,227
Cuotas y Aportaciones de Seguridad Social	0		0			0
Productos <sup>1</sup>	0		0			0
Ingresos por ventas de Bienes, Prestación de Servicios y Otros Ingresos <sup>3</sup>	3,519,933		3,519,933	2,336,587	2,336,587	-1,183,346
Transferencias, Asignaciones, Subsidios y Subvenciones, y Pensiones y Jubilaciones	37,168,814	3,611,872	40,780,686	22,027,933	22,027,933	-15,140,881
<b>Ingresos derivados de Financiamiento</b>	0	0	0	0	0	0
Ingresos Derivados de Financiamientos	0		0			0
<b>Total</b>	<b>40,688,747</b>	<b>3,637,867</b>	<b>44,326,614</b>	<b>24,390,515</b>	<b>24,390,515</b>	<b>-16,298,232</b>

Estado Analítico de Ingresos

Del 01 de Enero al 30 de Junio de 2021

TRIMESTRE: SEGUNDO

Ingresos Excedentes

Lic Salvador Raul Gonzalez Valenzuela  
Rector

LCP Servando Sanchez Carrizoza  
Director Administración y Finanzas



Universidad Tecnológica  
de San Luis Río Colorado

- 1 Incluye intereses que generan las cuentas bancarias de los entes públicos en producción.
- 2 Incluye donativos en efectivo del Poder Ejecutivo, entre otros aprovechamientos.
- 3 Se refiere a los ingresos propios obtenidos por los Poderes Legislativo y Judicial, los Organos Autónomos y las entidades de la administración pública paraestatal y paramunicipal, por sus actividades diversas no inherentes a su operación que general recursos y que no sean ingresos por venta de bienes o prestación de servicios, tales como donativos en efectivo, entre otros.

**UNIVERSIDAD TECNOLÓGICA DE SAN LUIS RIO COLORADO**  
**Estado Analítico de Ingresos Detallado – LDF**  
**Del 01 de Enero al 30 de Junio de 2021**


ETCA-II-02

**TRIMESTRE: SEGUNDO**

Concepto (c)	Ingreso					Diferencia (e)
	Estimado (d)	Ampliaciones/ (Reducciones)	Modificado	Devengado	Recaudado	
<b>Ingresos de Libre Disposición</b>						
A. Impuestos	-	-	-	-	-	-
B. Cuotas y Aportaciones de Seguridad Social	-	-	-	-	-	-
C. Contribuciones de Mejoras	-	-	-	-	-	-
D. Derechos	-	-	-	-	-	-
E. Productos	-	25,995.30	25,995.30	25,995.30	25,995.30	25,995.30
F. Aprovechamientos	-	-	-	-	-	-
G. Ingresos por Ventas de Bienes y Prestación de Servicios	-	-	-	-	-	-
H. Participaciones	3,519,933.00	-	3,519,933.00	2,336,586.93	2,336,586.93	1,183,346.07
(H)=h1+h2+h3+h4+h5+h6+h7+h8+h9+h10+h11)						
h1) Fondo General de Participaciones	-	-	-	-	-	-
h2) Fondo de Fomento Municipal	-	-	-	-	-	-
h3) Fondo de Fiscalización y Recaudación	-	-	-	-	-	-
h4) Fondo de Compensación	-	-	-	-	-	-
h5) Fondo de Extracción de Hidrocarburos	-	-	-	-	-	-
h6) Impuesto Especial Sobre Producción y Servicios	-	-	-	-	-	-
h7) 0.136% de la Recaudación Federal Participable	-	-	-	-	-	-
h8) 3.17% Sobre Extracción de Petróleo	-	-	-	-	-	-
h9) Gasolinas y Diésel	-	-	-	-	-	-
h10) Fondo del Impuesto Sobre la Renta	-	-	-	-	-	-
h11) Fondo de Estabilización de los Ingresos de las Entidades Federativas	-	-	-	-	-	-
I. Incentivos Derivados de la Colaboración Fiscal (I=h1+h2+h3+h4+h5)	-	-	-	-	-	-
i1) Tenencia o Uso de Vehículos	-	-	-	-	-	-
i2) Fondo de Compensación ISAN	-	-	-	-	-	-
i3) Impuesto Sobre Automóviles Nuevos	-	-	-	-	-	-
i4) Fondo de Compensación de Repecos-Intermedios	-	-	-	-	-	-

Concepto (c)	Ingreso					Diferencia (e)
	Estimado (d)	Ampliaciones/ (Reducciones)	Modificado	Devengado	Recaudado	
i5) Otros Incentivos Económicos	-	-	-	-	-	-
J. Transferencias y Asignaciones	-	-	-	-	-	-
K. Convenios	-	-	-	-	-	-
k1) Otros Convenios y Subsidios	-	-	-	-	-	-
L. Otros Ingresos de Libre Disposición (L=L1+L2)	-	-	-	-	-	-
l1) Participaciones en Ingresos Locales	-	-	-	-	-	-
l2) Otros Ingresos de Libre Disposición	-	-	-	-	-	-
<b>I. Total de Ingresos de Libre Disposición (I=A+B+C+D+E+F+G+H+I+J+K+L)</b>	<b>3,519,933.00</b>	<b>25,995.30</b>	<b>3,545,928.30</b>	<b>2,362,582.23</b>	<b>2,362,582.23</b>	<b>1,157,350.77</b>
<b>Ingresos Excedentes de Ingresos de Libre Disposición</b>						
<b>Transferencias Federales Etiquetadas</b>						
A. Aportaciones (A=a1+a2+a3+a4+a5+a6+a7+a8)	18,124,591.00	175,981.40	18,300,572.40	9,560,206.40	9,560,206.40	8,564,384.60
a1) Fondo de Aportaciones para la Nómina Educativa y Gasto Operativo						
a2) Fondo de Aportaciones para los Servicios de Salud						
a3) Fondo de Aportaciones para la Infraestructura Social						
a4) Fondo de Aportaciones para el Fortalecimiento de los Municipios y de las Demarcaciones Territoriales del Distrito Federal	18,124,591.00	175,981.40	18,300,572.40	9,560,206.40	9,560,206.40	8,564,384.60
a5) Fondo de Aportaciones Múltiples	-	-	-	-	-	-
a6) Fondo de Aportaciones para la Educación Tecnológica y de Adultos	-	-	-	-	-	-
a7) Fondo de Aportaciones para la Seguridad Pública de los Estados y del Distrito Federal	-	-	-	-	-	-
a8) Fondo de Aportaciones para el Fortalecimiento de las Entidades Federativas	-	-	-	-	-	-
B. Convenios (B=b1+b2+b3+b4)	-	-	-	-	-	-
b1) Convenios de Protección Social en Salud	-	-	-	-	-	-
b2) Convenios de Descentralización	-	-	-	-	-	-
b3) Convenios de Reasignación	-	-	-	-	-	-
b4) Otros Convenios y Subsidios	-	-	-	-	-	-
C. Fondos Distintos de Aportaciones (C=c1+c2)	-	-	-	-	-	-
c1) Fondo para Entidades Federativas y Municipios Productores de Hidrocarburos	-	-	-	-	-	-
c2) Fondo Minero	-	-	-	-	-	-

Concepto (c)	Ingreso					Diferencia (e)
	Estimado (d)	Ampliaciones/ (Reducciones)	Modificado	Devengado	Recaudado	
D. Transferencias, Asignaciones, Subsidios y Subvenciones, y Pensiones y Jubilaciones E. Otras Transferencias Federales Etiquetadas	19,044,223.00	3,435,890.36	22,480,113.36	12,467,726.36	12,467,726.36	6,576,496.64
II. Total de Transferencias Federales Etiquetadas (II = A + B + C + D + E)	37,168,814.00	3,611,871.76	40,780,685.76	22,027,932.76	22,027,932.76	15,140,881.24
III. Ingresos Derivados de Financiamientos (III = A) A. Ingresos Derivados de Financiamientos						
IV. Total de Ingresos (IV = I + II + III)	40,688,747.00	3,637,867.06	44,326,614.06	24,390,514.99	24,390,514.99	16,298,232.01
<b>Datos Informativos</b>						
1. Ingresos Derivados de Financiamientos con Fuente de Pago de Ingresos de Libre Disposición						
2. Ingresos Derivados de Financiamientos con Fuente de Pago de Transferencias Federales Etiquetadas						
3. Ingresos Derivados de Financiamientos (3 = 1 + 2)						

  
 Lic Salvador Raul Gonzalez Valenzuela  
 Rector

  
 LCP Servando Sanchez Carrizoza  
 Director Administracion y Finanzas



**UNIVERSIDAD TECNOLÓGICA DE SAN LUIS RIO COLORADO**  
**Conciliación entre los Ingresos Presupuestarios y Contables**  
 Al 30 de Junio de 2021

ETCA-II-03

**TRIMESTRE: SEGUNDO**

<b>1. Total de Ingresos Presupuestarios</b>		<b>24,390,514.99</b>
<b>2. Mas Ingresos contables No Presupuestarios</b>		<b>0.00</b>
Ingresos Financieros		
Incremento por Variación de Inventarios		
Disminución del Exceso de Estimaciones por Pérdida o Deterioro u Obsolescencia		
Disminución del Exceso de Provisiones		
Otros Ingresos y Beneficios Varios		
Otros Ingresos Contables No Presupuestarios		
<b>3. Menos Ingresos Presupuestarios No Contables</b>		<b>0.00</b>
Aprovechamientos Patrimoniales		
Ingresos Derivados de Financiamientos		
Otros Ingresos Presupuestarios No Contables		
<b>4. Total de Ingresos Contables (4= 1 + 2 - 3)</b>		<b>24,390,514.99</b>

1. Se deberán incluir los Ingresos Contables No Presupuestarios que no se regularizaron presupuestariamente durante el ejercicio
2. Los Ingresos Financieros y otros ingresos se regularizarán presupuestariamente de acuerdo a la legislación aplicable

  
 \_\_\_\_\_  
 Lic. Salvador Raul Gonzalez Valenzuela  
 Rector

  
 \_\_\_\_\_  
 LCP Servando Sanchez Carrizoza  
 Director Administracion y Finanzas



UNIVERSIDAD TECNOLÓGICA DE SAN LUIS RIO COLORADO

ETCA-II-04

Estado Analítico del Ejercicio Presupuesto de Egresos

Clasificación por Objeto del Gasto (Capítulo y Concepto)

Del 01 de Enero al 30 de Junio de 2021

TRIMESTRE: SEGUNDO

Ejercicio del Presupuesto por Capítulo del Gasto	Egresos Aprobado Anual (1)	Ampliaciones/ (Reducciones) (2)	Egresos Modificado Anual (3=1+2)	Egresos Devengado Acumulado (4)	Egresos Pagado Acumulado (5)	Subejercicio (6 = 3 - 4)
Servicios Personales	31,272,729	0	31,272,729	12,868,342	12,868,342	18,404,387
Remuneraciones al Personal de Carácter Permanente	19,529,449	-39,191	19,490,258	6,646,942	6,646,942	12,843,316
Remuneraciones al Personal de Carácter Transitorio	6,000,000		6,000,000	5,043,064	5,043,064	956,936
Remuneraciones Adicionales y Especiales	2,700,000		2,700,000	146,530	146,530	2,553,470
Seguridad Social	1,500,000		1,500,000	814,804	814,804	685,196
Otras Prestaciones Sociales y Económicas	1,510,000	39,191	1,549,191	217,003	217,003	1,332,188
Previsiones			0	0	0	0
Pago de Estímulos a Servidores Públicos	33,280		33,280	0	0	33,280
Materiales y Suministros	1,381,046	24,804	1,405,850	207,649	207,649	1,198,201
Materiales de Administración, Emisión de Documentos y Artículos Oficiales	375,296	6,804	382,100	69,079	69,079	313,021
Alimentos y Utensilios	73,000		73,000	10,807	10,807	62,193
Materias Primas y Materiales de Producción y Comercialización			0	0	0	0
Materiales y Artículos de Construcción y de Reparación	61,050		61,050	6,677	6,677	54,373
Productos Químicos, Farmacéuticos y de Laboratorio	40,000	18,000	58,000	23,469	23,469	34,531
Combustibles, Lubrificantes y Aditivos	450,000		450,000	87,427	87,427	362,573
Vestuario, Blancos, Prendas de Protección y Artículos Deportivos	150,000		150,000		0	150,000
Materiales y Suministros Para Seguridad			0		0	0
Herramientas, Refacciones y Accesorios Menores	231,700		231,700	10,190	10,190	221,510
Servicios Generales	8,034,972	1,207,732	9,242,704	2,516,849	2,516,849	6,725,855
Servicios Básicos	2,406,972	967,969	3,374,941	516,549	516,549	2,858,391
Servicios de Arrendamiento	293,000	100,000	393,000	117,976	117,976	275,024
Servicios Profesionales, Científicos, Técnicos y Otros Servicios	2,010,000	796	2,010,796	853,498	853,498	1,157,299
Servicios Financieros, Bancarios y Comerciales	410,000	40,000	450,000	171,384	171,384	278,616
Servicios de Instalación, Reparación, Mantenimiento y Conservación	1,000,000	50,000	1,050,000	491,812	491,812	558,188
Servicios de Comunicación Social y Publicidad.	50,000		50,000	1,628	1,628	48,372
Servicios de Traslado y Viáticos	1,020,000	-150,000	870,000	124,179	124,179	745,821
Servicios Oficiales	220,000		220,000	31,415	31,415	188,585
Otros Servicios Generales	625,000	198,967	823,967	208,408	208,408	615,559
Transferencias, Asignaciones, Subsidios y Otras Ayudas	0	15,000	15,000	9,000	9,000	6,000
Transferencias Internas y Asignaciones al Sector Público			0			0
Transferencias al Resto del Sector Público			0			0
Subsidios y Subvenciones	0	15,000	15,000	9,000	9,000	6,000
Ayudas Sociales			0			0
Pensiones y Jubilaciones			0			0
Transferencias a Fideicomisos, Mandatos y Otros Análogos			0			0
Transferencias a la Seguridad Social			0			0
Donativos			0			0
Transferencias al Exterior			0			0
Bienes Muebles, Inmuebles e Intangibles	0	126,177	126,177	8,862	8,862	117,315
Mobiliario y Equipo de Administración	0	126,177	126,177	8,862	8,862	117,315
Mobiliario y Equipo Educativo y Recreativo			0			0
Equipo e Instrumental Médico y de Laboratorio			0			0
Vehículos y Equipo de Transporte			0			0
Equipo de Defensa y Seguridad			0			0
Maquinaria, Otros Equipos y Herramientas			0			0
Activos Biológicos			0			0
Bienes Inmuebles			0			0
Activos Intangibles			0			0
Inversión Pública	0	2,238,158	2,238,158	1,274,855	1,274,855	963,303
Obra Pública en Bienes de Dominio Público			0			0
Obra Pública en Bienes Propios		2,238,158	2,238,158	1,274,855	1,274,855	963,303
Proyectos Productivos y Acciones de Fomento			0			0
Inversiones Financieras y Otras Provisiones	0	0	0	0	0	0
Inversiones Para el Fomento de Actividades Productivas.			0			0
Acciones y Participaciones de Capital			0			0

Compra de Títulos y Valores				0			0
Concesión de Préstamos				0			0
Inversiones en Fideicomisos, Mandatos y Otros Análogos				0			0
Otras Inversiones Financieras				0			0
Provisiones para Contingencias y Otras Erogaciones Especiales				0			0
Participaciones y Aportaciones	0	0		0	0	0	0
Participaciones				0			0
Aportaciones				0			0
Convenios				0			0
Deuda Pública	0	0		0	0	0	0
Amortización de la Deuda Pública				0			0
Intereses de la Deuda Pública				0			0
Comisiones de la Deuda Pública				0			0
Gastos de la Deuda Pública				0			0
Costo por Coberturas				0			0
Apoyos Financieros				0			0
Adeudos de Ejercicios Fiscales Anteriores (Adefas)				0			0
<b>Total del Gasto</b>	<b>40,688,747</b>	<b>3,611,872</b>	<b>44,300,619</b>	<b>16,885,558</b>	<b>16,885,558</b>	<b>27,415,061</b>	

*S. J. - 6*

Lic. Salvador Raul Gonzalez Valenzuela  
Rector

*[Handwritten Signature]*

LCP Servando Sanchez Carrizoza  
Director Administracion y Finanzas





UNIVERSIDAD TECNOLÓGICA DE SAN LUIS RIO COLORADO

ETCA-II-05

Estado Analítico del Ejercicio del Presupuesto de Egresos Detallado - LDF

Clasificación por Objeto del Gasto (Capítulo y Concepto)

Del 01 de Enero al 30 de Junio de 2021


TRIMESTRE: SEGUNDO

(PESOS)

Concepto (c)	Egresos					Subejercicio (e)
	Aprobado (d)	Ampliaciones/ (Reducciones)	Modificado	Devengado	Pagado	
I. Gasto No Etiquetado (I=A+B+C+D+E+F+G+H+I)	40,888,747.00	3,611,871.76	44,300,618.76	16,885,557.56	16,885,557.56	27,415,061.20
A. Servicios Personales (A=a1+a2+a3+a4+a5+a6+a7)	31,272,729.00	-	31,272,729.00	12,868,341.98	12,868,341.98	18,404,387.02
a1) Remuneraciones al Personal de Carácter Permanente	19,529,449.00	39,191.47	19,490,257.53	6,646,941.50	6,646,941.50	12,843,316.03
a2) Remuneraciones al Personal de Carácter Transitorio	6,000,000.00	-	6,000,000.00	5,043,063.98	5,043,063.98	956,936.02
a3) Remuneraciones Adicionales y Especiales	2,700,000.00	-	2,700,000.00	146,529.88	146,529.88	2,553,470.12
a4) Seguridad Social	1,500,000.00	-	1,500,000.00	814,803.54	814,803.54	685,196.46
a5) Otras Prestaciones Sociales y Económicas	1,510,000.00	39,191.47	1,549,191.47	217,003.08	217,003.08	1,332,188.39
a6) Previsiones	-	-	-	-	-	-
a7) Pago de Estímulos a Servidores Públicos	33,280.00	-	33,280.00	-	-	33,280.00
B. Materiales y Suministros (B=b1+b2+b3+b4+b5+b6+b7+b8+b9)	1,361,046.00	24,804.00	1,405,850.00	207,649.19	207,649.19	1,198,200.81
b1) Materiales de Administración, Emisión de Documentos y Artículos Oficiales	375,296.00	6,804.00	382,100.00	69,079.04	69,079.04	313,020.96
b2) Alimentos y Utensilios	73,000.00	-	73,000.00	10,807.30	10,807.30	62,192.70
b3) Materias Primas y Materiales de Producción y Comercialización	-	-	-	-	-	-
b4) Materiales y Artículos de Construcción y de Reparación	61,050.00	-	61,050.00	6,676.69	6,676.69	54,373.31
b5) Productos Químicos, Farmacéuticos y de Laboratorio	40,000.00	18,000.00	58,000.00	23,468.83	23,468.83	34,531.17
b6) Combustibles, Lubricantes y Aditivos	450,000.00	-	450,000.00	87,427.02	87,427.02	362,572.98
b7) Vestuario, Blancos, Prendas de Protección y Artículos Deportivos	150,000.00	-	150,000.00	-	-	150,000.00
b8) Materiales y Suministros Para Seguridad	-	-	-	-	-	-
b9) Herramientas, Refacciones y Accesorios Menores	231,700.00	-	231,700.00	10,190.31	10,190.31	221,509.69
C. Servicios Generales (C=c1+c2+c3+c4+c5+c6+c7+c8+c9)	8,034,972.00	1,207,731.93	9,242,703.93	2,516,848.91	2,516,848.91	6,725,855.02
c1) Servicios Básicos	2,406,972.00	967,968.54	3,374,940.54	516,549.06	516,549.06	2,858,391.48
c2) Servicios de Arrendamiento	293,000.00	100,000.00	393,000.00	117,975.81	117,975.81	275,024.19
c3) Servicios Profesionales, Científicos, Técnicos y Otros Servicios	2,010,000.00	796.39	2,010,796.39	853,497.87	853,497.87	1,157,298.52
c4) Servicios Financieros, Bancarios y Comerciales	410,000.00	40,000.00	450,000.00	171,384.04	171,384.04	278,615.96
c5) Servicios de Instalación, Reparación, Mantenimiento y Conservación	1,000,000.00	50,000.00	1,050,000.00	491,812.25	491,812.25	558,187.75
c6) Servicios de Comunicación Social y Publicidad	50,000.00	-	50,000.00	1,627.56	1,627.56	48,372.44
c7) Servicios de Traslado y Viáticos	1,020,000.00	150,000.00	870,000.00	124,179.32	124,179.32	745,820.68
c8) Servicios Oficiales	220,000.00	-	220,000.00	31,415.00	31,415.00	188,585.00
c9) Otros Servicios Generales	625,000.00	198,967.00	823,967.00	208,408.00	208,408.00	615,559.00
D. Transferencias, Asignaciones, Subsidios y Otras Ayudas (D=d1+d2+d3+d4+d5+d6+d7+d8+d9)	-	15,000.00	15,000.00	9,000.00	9,000.00	6,000.00
d1) Transferencias Internas y Asignaciones al Sector Público	-	-	-	-	-	-
d2) Transferencias al Resto del Sector Público	-	-	-	-	-	-
d3) Subsidios y Subvenciones	-	15,000.00	15,000.00	9,000.00	9,000.00	6,000.00
d4) Ayudas Sociales	-	-	-	-	-	-
d5) Pensiones y Jubilaciones	-	-	-	-	-	-
d6) Transferencias a Fideicomisos, Mandatos y Otros Análogos	-	-	-	-	-	-
d7) Transferencias a la Seguridad Social	-	-	-	-	-	-
d8) Donativos	-	-	-	-	-	-
d9) Transferencias al Exterior	-	-	-	-	-	-
E. Bienes Muebles, Inmuebles e Intangibles (E=e1+e2+e3+e4+e5+e6+e7+e8+e9)	-	126,177.40	126,177.40	8,862.48	8,862.48	117,314.92
e1) Mobiliario y Equipo de Administración	-	126,177.40	126,177.40	8,862.48	8,862.48	117,314.92
e2) Mobiliario y Equipo Educativo y Recreativo	-	-	-	-	-	-
e3) Equipo e Instrumental Médico y de Laboratorio	-	-	-	-	-	-
e4) Vehículos y Equipo de Transporte	-	-	-	-	-	-
e5) Equipo de Defensa y Seguridad	-	-	-	-	-	-
e6) Maquinaria, Otros Equipos y Herramientas	-	-	-	-	-	-
e7) Activos Biológicos	-	-	-	-	-	-
e8) Bienes Inmuebles	-	-	-	-	-	-
e9) Activos Intangibles	-	-	-	-	-	-
F. Inversión Pública (F=f1+f2+f3)	-	2,238,158.43	2,238,158.43	1,274,855.00	1,274,855.00	963,303.43
f1) Obra Pública en Bienes de Dominio Público	-	-	-	-	-	-
f2) Obra Pública en Bienes Propios	-	2,238,158.43	2,238,158.43	1,274,855.00	1,274,855.00	963,303.43
f3) Proyectos Productivos y Acciones de Fomento	-	-	-	-	-	-
G. Inversiones Financieras y Otras Provisiones (G=g1+g2+g3+g4+g5+g6+g7)	-	-	-	-	-	-
g1) Inversiones Para el Fomento de Actividades Productivas	-	-	-	-	-	-
g2) Acciones y Participaciones de Capital	-	-	-	-	-	-
g3) Compra de Títulos y Valores	-	-	-	-	-	-

g4) Concesión de Préstamos							
g5) Inversiones en Fideicomisos, Mandatos y Otros Análogos							
Fideicomiso de Desastres Naturales (Informativo)							
g6) Otras Inversiones Financieras							
g7) Provisiones para Contingencias y Otras Erogaciones Especiales							
<b>H. Participaciones y Aportaciones (H=h1+h2+h3)</b>							
h1) Participaciones							
h2) Aportaciones							
h3) Convenios							
<b>I. Deuda Pública (I=i1+i2+i3+i4+i5+i6+i7)</b>							
i1) Amortización de la Deuda Pública							
i2) Intereses de la Deuda Pública							
i3) Comisiones de la Deuda Pública							
i4) Gastos de la Deuda Pública							
i5) Costo por Coberturas							
i6) Apoyos Financieros							
i7) Adeudos de Ejercicios Fiscales Anteriores (ADEFAS)							
<b>II. Gasto Etiquetado (II=I+A+B+C+D+E+F+G+H+I)</b>							
<b>A. Servicios Personales (A=a1+a2+a3+a4+a5+a6+a7)</b>							
a1) Remuneraciones al Personal de Carácter Permanente							
a2) Remuneraciones al Personal de Carácter Transitorio							
a3) Remuneraciones Adicionales y Especiales							
a4) Seguridad Social							
a5) Otras Prestaciones Sociales y Económicas							
a6) Previsiones							
a7) Pago de Estímulos a Servidores Públicos							
<b>B. Materiales y Suministros (B=b1+b2+b3+b4+b5+b6+b7+b8+b9)</b>							
b1) Materiales de Administración, Emisión de Documentos y Artículos Oficiales							
b2) Alimentos y Utensilios							
b3) Materias Primas y Materiales de Producción y Comercialización							
b4) Materiales y Artículos de Construcción y de Reparación							
b5) Productos Químicos, Farmacéuticos y de Laboratorio							
b6) Combustibles, Lubricantes y Aditivos							
b7) Vestuario, Blancos, Prendas de Protección y Artículos Deportivos							
b8) Materiales y Suministros Para Seguridad							
b9) Herramientas, Refacciones y Accesorios Menores							
<b>C. Servicios Generales (C=c1+c2+c3+c4+c5+c6+c7+c8+c9)</b>							
c1) Servicios Básicos							
c2) Servicios de Arrendamiento							
c3) Servicios Profesionales, Científicos, Técnicos y Otros Servicios							
c4) Servicios Financieros, Bancarios y Comerciales							
c5) Servicios de Instalación, Reparación, Mantenimiento y Conservación							
c6) Servicios de Comunicación Social y Publicidad							
c7) Servicios de Traslado y Viáticos							
c8) Servicios Oficiales							
c9) Otros Servicios Generales							
<b>D. Transferencias, Asignaciones, Subsidios y Otras Ayudas (D=d1+d2+d3+d4+d5+d6+d7+d8+d9)</b>							
d1) Transferencias Internas y Asignaciones al Sector Público							
d2) Transferencias al Resto del Sector Público							
d3) Subsidios y Subvenciones							
d4) Ayudas Sociales							
d5) Pensiones y Jubilaciones							
d6) Transferencias a Fideicomisos, Mandatos y Otros Análogos							
d7) Transferencias a la Seguridad Social							
d8) Donativos							
d9) Transferencias al Exterior							
<b>E. Bienes Muebles, Inmuebles e Intangibles (E=e1+e2+e3+e4+e5+e6+e7+e8+e9)</b>							
e1) Mobiliario y Equipo de Administración							
e2) Mobiliario y Equipo Educativo y Recreativo							
e3) Equipo e Instrumental Médico y de Laboratorio							
e4) Vehículos y Equipo de Transporte							
e5) Equipo de Defensa y Seguridad							
e6) Maquinaria, Otros Equipos y Herramientas							
e7) Activos Biológicos							
e8) Bienes Inmuebles							

e9) Activos Intangibles							
F. Inversión Pública (F=f1+f2+f3)							
f1) Obra Pública en Bienes de Dominio Público							
f2) Obra Pública en Bienes Propios							
f3) Proyectos Productivos y Acciones de Fomento							
G. Inversiones Financieras y Otras Provisiones (G=g1+g2+g3+g4+g5+g6+g7)							
g1) Inversiones Para el Fomento de Actividades Productivas							
g2) Acciones y Participaciones de Capital							
g3) Compra de Títulos y Valores							
g4) Concesión de Préstamos							
g5) Inversiones en Fideicomisos, Mandatos y Otros Análogos							
Fideicomiso de Desastres Naturales (Informativo)							
g6) Otras Inversiones Financieras							
g7) Provisiones para Contingencias y Otras Erogaciones Especiales							
H. Participaciones y Aportaciones (H=h1+h2+h3)							
h1) Participaciones							
h2) Aportaciones							
h3) Convenios							
I. Deuda Pública (I=i1+i2+i3+i4+i5+i6+i7)							
i1) Amortización de la Deuda Pública							
i2) Intereses de la Deuda Pública							
i3) Comisiones de la Deuda Pública							
i4) Gastos de la Deuda Pública							
i5) Costo por Coberturas							
i6) Apoyos Financieros							
i7) Adeudos de Ejercicios Fiscales Anteriores (ADEFAS)							
III. Total de Egresos (III = I + II)	40,688,747.00	3,611,871.76	44,300,618.76	16,885,557.56	16,885,557.56	27,415,061.20	

  
 Lic Salvador Raul Gonzalez Valenzuela  
 Rector

LCP Servando Sanchez Carrizoza  
 Director Administracion y Finanzas





UNIVERSIDAD TECNOLÓGICA DE SAN LUIS RIO COLORADO

ETCA-II-06


Estado Analítico del Ejercicio Presupuesto de Egresos


Clasificación Económica (por Tipo de Gasto)

Del 01 de Enero al 30 de Junio de 2021

TRIMESTRE: SEGUNDO

Concepto	Egresos Aprobado Anual (1)	Ampliaciones/ (Reducciones) (2)	Egresos Modificado Anual (3=1+2)	Egresos Devengado Acumulado (4)	Egresos Pagado Acumulado (5)	Subejercicio (6 = 3 - 4)
Gasto Corriente	40,688,747	1,247,536	41,936,283	15,601,840	15,601,840	26,334,443
Gasto de Capital	0	2,364,336	2,364,336	1,283,717	1,283,717	1,080,618
Amortización de la Deuda y Disminución de Pasivos			0			0
Pensiones y Jubilaciones			0			0
Participaciones			0			0
<b>Total del Gasto</b>	<b>40,688,747</b>	<b>3,611,872</b>	<b>44,300,619</b>	<b>16,885,558</b>	<b>16,885,558</b>	<b>27,415,061</b>

  
 Lic Salvador Raul Gonzalez Valenzuela  
 Rector

  
 LCP Servando Sanchez Carrizoza  
 Director Administración y Finanzas



UNIVERSIDAD TECNOLÓGICA DE SAN LUIS RIO COLORADO  
 Estado Analítico del Ejercicio Presupuesto de Egresos  
 Clasificación Administrativa (Por Unidad Administrativa)  
 Del 01 de Enero al 30 de Junio de 2021

Clasificación Administrativa (Por Unidad Administrativa)	TRIMESTRE: SEGUNDO					
	Egresos Aprobado Anual (1)	Ampliaciones/ (Reducciones) (2)	Egresos Modificado Anual (3=1+2)	Egresos Devengado Acumulado (4)	Egresos Pagado Acumulado (5)	Subejercicio (6=3-4)
RECTORIA	40,688,747	3,611,872	44,300,619	16,885,558	16,885,558	27,415,061
Unidad Administrativa 2	0		0			0
Unidad Administrativa 3						0
Unidad Administrativa 4						0
Unidad Administrativa 5						0
Unidad Administrativa 6						0
Unidad Administrativa 7						0
Unidad Administrativa 8						0
Unidad Administrativa 9						0
<b>Total del Gasto</b>	<b>40,688,747</b>	<b>3,611,872</b>	<b>44,300,619</b>	<b>16,885,558</b>	<b>16,885,558</b>	<b>27,415,061</b>

*S. F. Valenzuela*  
 Lic Salvador Raul Gonzalez Valenzuela  
 Rector

*[Signature]*  
 LCP Servando Sánchez Carrizoza  
 Director Administración y Finanzas



**UNIVERSIDAD TECNOLÓGICA DE SAN LUIS RIO COLORADO**

ETCA-II-08

Estado Analítico del Ejercicio del Presupuesto de Egresos Detallado - LDF

Clasificación Administrativa

Del 01 de Enero al 30 de Junio de 2021

**TRIMESTRE: SEGUNDO**

(PESOS)

Concepto (c)	Egresos					Subejercicio (e)
	Aprobado (d)	Ampliaciones/ (Reducciones)	Modificado	Devengado	Pagado	
<b>I. Gasto No Etiquetado</b> <b>(I=A+B+C+D+E+F+G+H)</b>						
A. Rectoría	40,688,747.00	3,611,871.76	44,300,618.76	16,885,557.56	16,885,557.56	27,415,061.20
B. Dependencia o Unidad Administrativa 2	40,688,747.00	3,611,871.76	44,300,618.76	16,885,557.56	16,885,557.56	27,415,061.20
C. Dependencia o Unidad Administrativa 3						
D. Dependencia o Unidad Administrativa 4						
E. Dependencia o Unidad Administrativa 5						
F. Dependencia o Unidad Administrativa 6						
G. Dependencia o Unidad Administrativa 7						
H. Dependencia o Unidad Administrativa xx						
<b>II. Gasto Etiquetado</b> <b>(I)=A+B+C+D+E+F+G+H)</b>						
A. Dependencia o Unidad Administrativa 1						
B. Dependencia o Unidad Administrativa 2						
C. Dependencia o Unidad Administrativa 3						
D. Dependencia o Unidad Administrativa 4						
E. Dependencia o Unidad Administrativa 5						
F. Dependencia o Unidad Administrativa 6						
G. Dependencia o Unidad Administrativa 7						
H. Dependencia o Unidad Administrativa xx						
<b>III. Total de Egresos (III = I + II)</b>	40,688,747.00	3,611,871.76	44,300,618.76	16,885,557.56	16,885,557.56	27,415,061.20

*[Handwritten signature]*  
**Lic Salvador Raul Gonzalez Valenzuela**  
 Rector

*[Handwritten signature]*  
**LCP Servando Sanchez Carrizoza**  
 Director Administracion y Finanzas





**UNIVERSIDAD TECNOLÓGICA DE SAN LUIS RIO COLORADO**  
**Estado Analítico del Ejercicio Presupuesto de Egresos**  
**Clasificación Administrativa (Por Poderes)**  
**Del 01 de Enero al 30 de Junio de 2021**

ETCA-II-09

**TRIMESTRE: SEGUNDO**

Clasificación Administrativa (Por Poderes)	Egresos Aprobado Anual (1)	Ampliaciones/ (Reducciones) (2)	Egresos Modificado Anual (3=1+2)	Egresos Devengado Acumulado (4)	Egresos Pagado Acumulado (5)	Subejercicio (6 = 3 - 4)
Poder Ejecutivo	40,688,747	3,611,872	44,300,619	16,885,558	16,885,558	27,415,061
Poder Legislativo			0			0
Poder Judicial			0			0
Órganos Autónomos			0			0
<b>Total del Gasto</b>	<b>40,688,747</b>	<b>3,611,872</b>	<b>44,300,619</b>	<b>16,885,558</b>	<b>16,885,558</b>	<b>27,415,061</b>

  
**Lic Salvador Raul Gonzalez Valenzuela**  
**Rector**

  
**LCP Servando Sanchez Carrizoza**  
**Director Administracion y Finanzas**




UNIVERSIDAD TECNOLÓGICA DE SAN LUIS RIO COLORADO


ETCA-II-10

Estado Analítico del Ejercicio Presupuesto de Egresos  
 Clasificación Administrativa (Por Tipo de Organismos o Entidad Paraestatal)  
 Del 01 de Enero al 30 de Junio de 2021

TRIMESTRE: SEGUNDO

Concepto	Egresos Aprobado Anual (1)	Ampliaciones/ (Reducciones) (2)	Egresos Modificado Anual (3=1+2)	Egresos Devengado Acumulado (4)	Egresos Pagado Acumulado (5)	Subejercicio (6 = 3 - 4)
Entidades Paraestatales y Fideicomisos No Empresariales y No Financieros	40,688,747	3,611,872	44,300,619	16,885,558	16,885,558	27,415,061
Instituciones Públicas de la Seguridad Social			0			0
Entidades Paraestatales Empresariales No Financieras con Participación Estatal Mayoritaria			0			0
Fideicomisos Empresariales No Financieros con Participación Estatal Mayoritaria			0			0
Entidades Paraestatales Empresariales Financieras Monetarias con Participación Estatal Mayoritaria			0			0
Entidades Paraestatales Empresariales Financieras No Monetarias con Participación Estatal Mayoritaria			0			0
Fideicomisos Financieros Públicos con Participación Estatal Mayoritaria			0			0
<b>Total del Gasto</b>	<b>40,688,747</b>	<b>3,611,872</b>	<b>44,300,619</b>	<b>16,885,558</b>	<b>16,885,558</b>	<b>27,415,061</b>

  
 Lic Salvador Raul Gonzalez Valenzuela  
 Rector

  
 LCP Servando Sanchez Carrizoza  
 Director Administracion y Finanzas





UNIVERSIDAD TECNOLÓGICA DE SAN LUIS RIO COLORADO  
Estado Analítico del Ejercicio Presupuesto de Egresos  
Clasificación Funcional (Finalidad y Función)  
Del 01 de Enero al 30 de Junio de 2021

ETCA-II-11

TRIMESTRE: SEGUNDO

Concepto	Egresos Aprobado Anual (1)	Ampliaciones/ (Reducciones) (2)	Egresos Modificado Anual (3=1+2)	Egresos Devengado Acumulado (4)	Egresos Pagado Acumulado (5)	Subejercicio (6 = 3 - 4)
<b>Gobierno</b>	0	0	0	0	0	0
Legislación			0			0
Justicia			0			0
Coordinación de la Política de Gobierno			0			0
Relaciones Exteriores			0			0
Asuntos Financieros y Hacendarios			0			0
Seguridad Nacional			0			0
Asuntos de Orden Público y Seguridad Interior			0			0
Otros Servicios Generales			0			0
<b>Desarrollo Social</b>	40,688,747	3,611,872	44,300,619	16,885,558	16,885,558	27,415,061
Protección Ambiental			0			0
Viviendas y Servicios a la Comunidad			0			0
Salud			0			0
Recreación, Cultura y Otras Manifestaciones Sociales			0			0
Educación	40,688,747	3,611,872	44,300,619	16,885,558	16,885,558	27,415,061
Protección Social			0			0
Otros Asuntos Sociales			0			0
<b>Desarrollo Económico</b>	0	0	0	0	0	0
Asuntos Económicos, Comerciales y Laborales en General			0			0
Agropecuaria, Silvicultura, Pesca y Caza			0			0
Combustibles y Energía			0			0
Minería, Manufacturas y Construcción			0			0
Transporte			0			0
Comunicaciones			0			0
Turismo			0			0
Ciencia, Tecnología e Innovación			0			0
Otras Industrias y Otros Asuntos Económicos			0			0
<b>Otras No Clasificadas en funciones anteriores</b>	0	0	0	0	0	0
Transacciones de la Deuda Pública / Costo financiero de la Deuda	0	0	0	0	0	0
Transferencias, Participaciones y Aportaciones entre Diferentes Niveles y Órdenes de gobierno			0			0
Saneamiento del Sistema Financiero			0			0
Adeudos de ejercicios Fiscales Anteriores			0			0
<b>Total del Gasto</b>	40,688,747	3,611,872	44,300,619	16,885,558	16,885,558	27,415,061

Lic Salvador Raul Gonzalez Valenzuela  
Rector

LCP Servando Sanchez Carrizoza  
Director Administración y Finanzas



# UNIVERSIDAD TECNOLÓGICA DE SAN LUIS RIO COLORADO

Estado Analítico del Ejercicio del Presupuesto de Egresos Detallado - LDF

Clasificación Funcional (Finalidad y Función)

Del 01 de Enero al 30 de Junio de 2021  
(PESOS)

ETCA-II-12

TRIMESTRE: SEGUNDO

Concepto (c)	Egresos					Subejercicio (e)
	Aprobado (d)	Ampliaciones/ (Reducciones)	Modificado	Devengado	Pagado	
<b>I. Gasto No Etiquetado (I=A+B+C+D)</b> <b>A. Gobierno (A=a1+a2+a3+a4+a5+a6+a7+a8)</b> a1) Legislación a2) Justicia a3) Coordinación de la Política de Gobierno a4) Relaciones Exteriores a5) Asuntos Financieros y Hacendarios a6) Seguridad Nacional a7) Asuntos de Orden Público y de Seguridad Interior a8) Otros Servicios Generales	40,688,747.00	3,611,871.76	44,300,618.76	16,885,557.56	16,885,557.56	27,415,061.20
<b>B. Desarrollo Social (B=b1+b2+b3+b4+b5+b6+b7)</b> b1) Protección Ambiental b2) Vivienda y Servicios a la Comunidad b3) Salud b4) Recreación, Cultura y Otras Manifestaciones Sociales b5) Educación b6) Protección Social b7) Otros Asuntos Sociales	40,688,747.00	3,611,871.76	44,300,618.76	16,885,557.56	16,885,557.56	27,415,061.20
<b>C. Desarrollo Económico (C=c1+c2+c3+c4+c5+c6+c7+c8+c9)</b> c1) Asuntos Económicos, Comerciales y Laborales en General c2) Agropecuaria, Silvicultura, Pesca y Caza c3) Combustibles y Energía c4) Minería, Manufacturas y Construcción c5) Transporte	40,688,747.00	3,611,871.76	44,300,618.76	16,885,557.56	16,885,557.56	27,415,061.20

Concepto (c)	Egresos					Subejercicio (e)
	Aprobado (d)	Ampliaciones/ (Reducciones)	Modificado	Devengado	Pagado	
c6) Comunicaciones						
c7) Turismo						
c8) Ciencia, Tecnología e Innovación						
c9) Otras Industrias y Otros Asuntos Económicos						
D. Otras No Clasificadas en Funciones Anteriores (D=d1+d2+d3+d4)						
d1) Transacciones de la Deuda Pública / Costo Financiero de la Deuda						
d2) Transferencias, Participaciones y Aportaciones Entre Diferentes Niveles y Ordenes de Gobierno						
d3) Saneamiento del Sistema Financiero						
d4) Adeudos de Ejercicios Fiscales Anteriores						
II. Gasto Etiquetado (II=A+B+C+D)						
A. Gobierno (A=a1+a2+a3+a4+a5+a6+a7+a8)						
a1) Legislación						
a2) Justicia						
a3) Coordinación de la Política de Gobierno						
a4) Relaciones Exteriores						
a5) Asuntos Financieros y Hacendarios						
a6) Seguridad Nacional						
a7) Asuntos de Orden Público y de Seguridad Interior						
a8) Otros Servicios Generales						
B. Desarrollo Social (B=b1+b2+b3+b4+b5+b6+b7)						
b1) Protección Ambiental						
b2) Vivienda y Servicios a la Comunidad						
b3) Salud						
b4) Recreación, Cultura y Otras Manifestaciones Sociales						
b5) Educación						
b6) Protección Social						
b7) Otros Asuntos Sociales						
C. Desarrollo Económico (C=c1+c2+c3+c4+c5+c6+c7+c8+c9)						
c1) Asuntos Económicos, Comerciales y Laborales en General						

Concepto (c)	Egresos					Subejercicio (e)
	Aprobado (d)	Ampliaciones/ (Reducciones)	Modificado	Devengado	Pagado	
c2) Agropecuaria, Silvicultura, Pesca y Caza						
c3) Combustibles y Energía						
c4) Minería, Manufacturas y Construcción						
c5) Transporte						
c6) Comunicaciones						
c7) Turismo						
c8) Ciencia, Tecnología e Innovación						
c9) Otras Industrias y Otros Asuntos Económicos						
D. Otras No Clasificadas en Funciones Anteriores (D=d1+d2+d3+d4)						
d1) Transacciones de la Deuda Pública / Costo Financiero de la Deuda						
d2) Transferencias, Participaciones y Aportaciones Entre Diferentes Niveles y Ordenes de Gobierno						
d3) Saneamiento del Sistema Financiero						
d4) Adeudos de Ejercicios Fiscales Anteriores						
III. Total de Egresos (III = I + II)	40,688,747.00	3,611,871.76	44,300,618.76	16,885,557.56	16,885,557.56	27,415,061.20

Lic Salvador Raul Gonzalez Valenzuela  
Rector

LCP Servando Sanchez Carrizoza  
Director Administración y Finanzas



TRIMESTRE: SEGUNDO

Ejercicio del Presupuesto por Partida / Descripción		Egresos Aprobado Anual	Ampliaciones/ (Reducciones)	Egresos Modificado Anual	Egresos Devengado Acumulado	Egresos Pagado Acumulado	Subejercicio	% Avance Anual
		(1)	(2)	(3=1+2)	(4)	(5)	(6=3-4)	(7=4/3)
1000	Servicios personales	31,272,729.00	-	31,272,729.00	12,868,341.98	12,868,341.98	18,404,387.02	41%
1100	Remuneraciones al personal de carácter permanente	19,529,449	\$ (39,191)	19,490,258	6,646,942	6,646,942	12,843,316	34%
113	Sueldo base al personal permanente	19,529,449	\$ (39,191)	19,490,258	6,646,942	6,646,942	12,843,316	34%
11301	Sueldos	17,529,449	\$ (39,191)	17,490,258	6,320,353	6,320,353	11,169,905	36%
11308	Ayuda para despensa	2,000,000	\$ -	2,000,000	326,589	326,589	1,673,411	16%
1200	Remuneraciones al personal de carácter transitorio	6,000,000	\$ -	6,000,000	5,043,064	5,043,064	956,936	84%
122	Sueldos base al personal eventual	6,000,000	\$ -	6,000,000	5,043,064	5,043,064	956,936	84%
12201	Sueldos base al personal eventual	6,000,000	\$ -	6,000,000	5,043,064	5,043,064	956,936	84%
1300	Remuneraciones adicionales y especiales	2,700,000	\$ -	2,700,000	146,530	146,530	2,553,470	5%
132	Primas de vacaciones, dominical y gratificación de fin de año	2,700,000	\$ -	2,700,000	146,530	146,530	2,553,470	5%
13201	Prima vacacional	700,000	\$ -	700,000	58,498	58,498	641,502	8%
13202	Gratificación por fin de año	2,000,000	\$ -	2,000,000	88,032	88,032	1,911,968	4%
134	Compensaciones							
13407	Compensaciones adicionales por servicios especiales	\$ -	\$ -	0	-	-	0	
1400	Seguridad Social	1,500,000	\$ -	1,500,000	814,804	814,804	685,196	54%
141	Aportaciones de seguridad social	1,500,000	\$ -	1,500,000	814,804	814,804	685,196	54%
14106	Otras prestaciones de seguridad social	1,500,000	\$ -	1,500,000	814,804	814,804	685,196	54%
1500	Otras prestaciones sociales y económicas	1,510,000	\$ 39,191	1,549,191	217,003	217,003	1,332,188	14%
152	Indemnizaciones	-	\$ 39,191	39,191	39,191	39,191	0	100%
15201	Indemnizaciones al personal	-	\$ 39,191	39,191	39,191	39,191	0	100%
154	Prestaciones contractuales	1,300,000	\$ -	1,300,000	74,032	74,032	1,225,968	6%
15409	Bono para Despensa	1,000,000	\$ -	1,000,000	-	-	1,000,000	0%
15429	Cuotas para material didáctico	300,000	\$ -	300,000	74,032	74,032	225,968	25%
155	Apoyos a la Capacitación de los Servidores Públicos	\$ -	\$ -	0	-	-	0	
15501	Apoyo a la Capacitación	\$ -	\$ -	0	-	-	0	
159	Otras prestaciones sociales y económicas	210,000	\$ -	210,000	103,780	103,780	106,220	49%
15901	Otras prestaciones	210,000	\$ -	210,000	103,780	103,780	106,220	49%
1700	Pagos de Estimulos a Servidores Públicos	33,280	\$ -	33,280	-	-	33,280	0%
171	Estimulos	33,280	\$ -	33,280	-	-	33,280	0%
17102	Estímulo por Productividad y Eficiencia	33,280	\$ -	33,280	-	-	33,280	0%
Total del Gasto Capítulo 1000		\$ 31,272,729.00	\$ -	\$ 31,272,729.00	\$ 12,868,341.98	\$ 12,868,341.98	\$ 18,404,387.02	

Lic. Salvador Raúl González Valenzuela  
Rector


L.C.P. Servando Sánchez Carrizosa  
Director de Administración y Finanzas

TRIMESTRE: SEGUNDO

Ejercicio del Presupuesto por Partida / Descripción		Egresos Aprobado Anual	Ampliaciones/ (Reducciones)	Egresos Modificado Anual	Egresos Devengado Acumulado	Egresos Pagado Acumulado	Subejercicio	% Avance Anual
		(1)	(2)	(3=1+2)	(4)	(5)	(6 = 3 - 4)	(7= 4/3)
2000	Materiales y suministros	1,381,048.00	24,804.00	1,405,850.00	207,649.19	207,649.19	1,198,200.81	15%
2100	Materiales de administración	375,296	6,804	382,100	69,079	69,079	313,021	18%
211	Materiales, útiles y equipos menores de oficina	66,450	6,804	73,254	27,201	27,201	46,054	37%
21101	Materiales, útiles y equipos menores de oficina	66,450	6,804	73,254	27,201	27,201	46,054	37%
212	Materiales y útiles de impresión y reproducción	108,846	-	108,846	3,068	3,068	105,778	3%
21201	Materiales y útiles de impresión y reproducción	108,846	-	108,846	3,068	3,068	105,778	3%
213	Material estadístico y geográfico	-	-	-	-	-	0	0%
21301	Material estadístico y geográfico	-	-	-	-	-	0	0%
214	Materiales, útiles y equipos menores de tecnologías de la información	-	-	-	-	-	0	0%
21401	Materiales y útiles para el procesamiento de equipos y bienes informáticos	-	-	-	-	-	0	0%
215	Material impreso e información digital	-	-	-	-	-	0	0%
21501	Material para información	-	-	-	-	-	0	0%
216	Material de limpieza	150,000	-	150,000	38,810	38,810	111,190	26%
21601	Material de limpieza	150,000	-	150,000	38,810	38,810	111,190	26%
217	Materiales y útiles de enseñanza	50,000	-	50,000	-	-	50,000	0%
21701	Materiales educativos	50,000	-	50,000	-	-	50,000	0%
218	Materiales para el registro de identificación de bienes y personas	-	-	-	-	-	0	0%
21801	Placas, engomados calcomanías y hologramas	-	-	-	-	-	0	0%
21802	Emisión de Licencias de conducir	-	-	-	-	-	0	0%
2200	Alimentos y utensilios	73,000	-	73,000	10,807	10,807	62,193	15%
221	Productos alimenticios para personas	68,000	-	68,000	10,807	10,807	57,193	16%
22101	Productos alimenticios para el personal de las instalaciones	50,000	-	50,000	9,692	9,692	40,309	19%
22106	Adquisición de agua potable	18,000	-	18,000	1,116	1,116	16,884	6%
223	Utensilios para el servicio de alimentación	5,000	-	5,000	-	-	5,000	0%
22301	Utensilios para el servicio de alimentación	5,000	-	5,000	-	-	5,000	0%
2400	Materiales y artículos de construcción y de reparación	61,050	-	61,050	6,677	6,677	54,373	11%
241	Productos minerales no metálicos	-	-	-	-	-	0	0%
24101	Productos minerales no metálicos	-	-	-	-	-	0	0%
246	Material eléctrico y electrónico	41,050	-	41,050	6,677	6,677	34,373	16%
24601	Material eléctrico y electrónico	41,050	-	41,050	6,677	6,677	34,373	16%
247	Artículos metálicos para la construcción	-	-	-	-	-	0	0%
24701	Artículos metálicos para la construcción	-	-	-	-	-	0	0%
248	Materiales Complementarios	20,000	-	20,000	-	-	20,000	0%
24801	Materiales Complementarios	20,000	-	20,000	-	-	20,000	0%
2500	Productos químicos, farmacéuticos y de laboratorio	40,000	18,000	58,000	23,469	23,469	34,531	40%
255	Materiales, accesorios y suministros de laboratorio	40,000	18,000	58,000	23,469	23,469	34,531	40%
25501	Materiales, accesorios y suministros de laboratorio	40,000	18,000	58,000	23,469	23,469	34,531	40%
2600	Combustibles, lubricantes y aditivos	450,000	-	450,000	87,427	87,427	362,573	19%
261	Combustibles, lubricantes y aditivos	450,000	-	450,000	87,427	87,427	362,573	19%
26101	Combustibles	450,000	-	450,000	87,427	87,427	362,573	19%
2700	Vestuarios, blancos, prendas de producción y artículos deportivos	150,000	-	150,000	-	-	150,000	0%
271	Vestuario y uniformes	100,000	-	100,000	-	-	100,000	0%
27101	Vestuario y uniformes	100,000	-	100,000	-	-	100,000	0%
272	Prendas de seguridad y protección personal	-	-	-	-	-	0	0%
27201	Prendas de seguridad y protección personal	-	-	-	-	-	0	0%
273	Artículos Deportivos	50,000	-	50,000	-	-	50,000	0%
27301	Artículos Deportivos	50,000	-	50,000	-	-	50,000	0%
2900	Herramientas, refacciones y accesorios menores	231,700	-	231,700	10,190	10,190	221,510	4%
291	Herramientas menores	-	-	-	-	-	0	0%
29101	Herramientas menores	-	-	-	-	-	0	0%
292	Refacciones y Accesorios Menores de Edificios	31,000	-	31,000	-	-	31,000	0%
29201	Refacciones y Accesorios Menores de Edificios	31,000	-	31,000	-	-	31,000	0%
293	Refacciones y Accesorios menores de mobiliario y equipo de administración, educacional y recreativo	20,700	-	20,700	-	-	20,700	0%
29301	Refacciones y Accesorios menores de mobiliario y equipo de administración, educacional y recreativo	20,700	-	20,700	-	-	20,700	0%
294	Refacciones y accesorios menores de equipo de computo y tecnologías de la información	100,000	-	100,000	6,000	6,000	94,000	6%
29401	Refacciones y accesorios menores de equipo de computo y tecnologías de la información	100,000	-	100,000	6,000	6,000	94,000	6%
296	Refacciones y accesorios menores de Equipo de Transporte	80,000	-	80,000	4,190	4,190	75,810	5%
29601	Refacciones y accesorios menores de Equipo de Transporte	80,000	-	80,000	4,190	4,190	75,810	5%
<b>Total del Gasto Capítulo 2000</b>		<b>1,381,048.00</b>	<b>24,804.00</b>	<b>1,405,850.00</b>	<b>207,649.19</b>	<b>207,649.19</b>	<b>1,198,200.81</b>	

  
Lic. Salvador Raúl González Valenzuela  
Rector

  
Universidad Tecnológica  
de San Luis Río Colorado


  
L.C.P. Servando Sánchez Carrizoza  
Director de Administración y Finanzas

Ejercicio del Presupuesto por Partida / Descripción		Egresos Aprobado Anual	Ampliaciones/ (Reducciones)	Egresos Modificado Anual	Egresos Devengado Acumulado	Egresos Pagado Acumulado	Subejercicio	% Avance Anual
		(1)	(2)	(3=1+2)	(4)	(5)	(6 = 3 - 4)	(7= 4/3)
3000	Servicios generales	8,034,972.00	1,207,731.93	9,242,703.93	2,516,848.91	2,516,848.91	6,725,855.02	27%
3100	Servicios básicos	2,406,972	987,969	3,374,940.54	516,549	516,549	2,858,391	15%
311	Energía eléctrica	1,461,039	822,517	2,283,555.77	25,692	25,692	2,257,864	11%
31102	Energía eléctrica a escuelas	1,311,039	(176,248)	1,134,790.84	25,692	25,692	1,109,099	2%
31103	Servicios e Instalaciones para centros Escolares	150,000	998,765	1,148,764.93	-	-	1,148,765	0%
312	Gas	8,000	-	8,000.00	-	-	8,000	0%
31201	Gas	8,000	-	8,000.00	-	-	8,000	0%
313	Agua	49,933	70,000	119,933.00	49,675	49,675	70,259	41%
31301	Agua	49,933	70,000	119,933.00	49,675	49,675	70,259	41%
314	Telefonía tradicional	30,000	50,000	80,000.00	31,044	31,044	48,956	30%
31401	Telefonía tradicional	30,000	50,000	80,000.00	31,044	31,044	48,956	30%
315	Telefonía celular	18,000	-	18,000.00	4,630	4,630	13,370	26%
31501	Telefonía celular	18,000	-	18,000.00	4,630	4,630	13,370	26%
317	Servicio de acceso a internet, redes y procesamiento de información	800,000	25,452	825,451.77	404,262	404,262	421,190	49%
31701	Servicio de acceso a internet, redes y procesamiento de información	800,000	25,452	825,451.77	404,262	404,262	421,190	49%
318	Servicios postales y telegráficos	40,000	-	40,000.00	1,247	1,247	38,753	3%
31801	Servicio postal	40,000	-	40,000.00	1,247	1,247	38,753	3%
3200	Servicio de arrendamiento	293,000	100,000	393,000.00	117,976	117,976	275,024	30%
322	Arrendamiento de Edificios	18,000	-	18,000.00	-	-	18,000	0%
32201	Arrendamiento de Edificios	18,000	-	18,000.00	-	-	18,000	0%
323	Arrendamiento de mobiliario y equipo de administración, educacional y recreativo	210,000	-	210,000.00	80,856	80,856	129,144	39%
32302	Arrendamiento de bienes y equipos informáticos	210,000	-	210,000.00	80,856	80,856	129,144	39%
325	Arrendamiento de equipo de transporte	40,000	-	40,000.00	-	-	40,000	0%
32501	Arrendamiento de equipo de transporte	40,000	-	40,000.00	-	-	40,000	0%
327	Arrendamiento de activos intangibles	25,000	100,000	125,000.00	37,120	37,120	87,880	30%
32701	Patentes, regalías y otros	25,000	100,000	125,000.00	37,120	37,120	87,880	30%
3300	Servicios profesionales, científicos, técnicos y otros servicios	2,010,000	796	2,010,796.39	853,498	853,498	1,157,299	42%
331	Servicios legales, de contabilidad, auditorías y relacionados	800,000	-	800,000.00	386,123	386,123	413,877	48%
33101	Servicios legales, de contabilidad, auditorías y relacionados	800,000	-	800,000.00	386,123	386,123	413,877	48%
333	Servicios de consultoría en tecnologías de la información	310,000	796	310,796.39	43,391	43,391	267,405	14%
33301	Servicios de Informática	310,000	796	310,796.39	43,391	43,391	267,405	14%
33302	Servicios de consultorías	-	-	-	-	-	0	0%
334	Servicios de capacitación	250,000	-	250,000.00	115,317	115,317	134,683	46%
33401	Servicios de capacitación	250,000	-	250,000.00	115,317	115,317	134,683	46%
336	Servicios de apoyo administrativo, traducción, fotocopiado e impresión	150,000	-	150,000.00	91,522	91,522	58,478	61%
33603	Impresiones y publicaciones oficiales	150,000	-	150,000.00	91,522	91,522	58,478	61%
33605	Licitaciones, convenios y convocatorias	-	-	-	-	-	0	0%
338	Servicios de vigilancia	500,000	-	500,000.00	217,144	217,144	282,856	43%
33801	Servicios de vigilancia	500,000	-	500,000.00	217,144	217,144	282,856	43%
3400	Servicios financieros, bancarios y comerciales	410,000	40,000	450,000	171,384	171,384	278,616	38%
341	Servicios Financieros, bancarios	110,000	30,000	140,000.00	115,853	115,853	24,147	83%
34101	Servicios Financieros, bancarios	110,000	30,000	140,000.00	115,853	115,853	24,147	83%
344	Seguros de responsabilidad patrimonial y fianzas	300,000	-	300,000.00	55,496	55,496	244,504	18%
34401	Seguros de responsabilidad patrimonial y fianzas	300,000	-	300,000.00	55,496	55,496	244,504	18%
346	Almacenaje, Envase y Envalaje	-	-	-	-	-	0	0%
34601	Almacenaje, Envase y Envalaje	-	-	-	-	-	0	0%
347	Fletes y maniobras	-	10,000	10,000.00	36	36	9,964	0%
34701	Fletes y maniobras	-	10,000	10,000.00	36	36	9,964	0%
3500	Servicios mantenimiento y conservación e instalación	1,000,000	50,000	1,050,000.00	491,812	491,812	558,188	47%
351	Conservación y mantenimiento menor de inmuebles	150,000	-	150,000.00	25,789	25,789	124,212	17%
35101	Mantenimiento y conservación de inmuebles	150,000	-	150,000.00	25,789	25,789	124,212	17%
35102	Mantenimiento y conservación de áreas deportivas	-	-	-	-	-	0	0%
35103	Mantenimiento y Conservación de Planteles Escolares	-	-	-	-	-	0	0%
352	Instalación, reparación y mantenimiento de mobiliario y equipo de administración, educacional y recreativo	-	-	-	-	-	0	0%
35201	Mantenimiento y conservación de mobiliario y equipo	-	-	-	-	-	0	0%
35202	Mant y conservación de mob y eq para esc. Lab y talleres	-	-	-	-	-	0	0%
355	Reparación y mantenimiento de equipo de transporte	170,000	50,000	220,000.00	101,739	101,739	118,261	46%
35501	Mantenimiento de equipo de transporte	170,000	50,000	220,000.00	101,739	101,739	118,261	46%
357	Instalación, Reparación y Mantenimiento de Maquinaria, Otros Equipos y Herramientas	-	-	-	-	-	0	0%
35701	Mantenimiento y Conservación de Maquinaria y equipo	-	-	-	-	-	0	0%
358	Servicios de limpieza y manejo de desechos	500,000	-	500,000.00	282,528	282,528	217,472	57%
35801	Servicios de limpieza y manejo de desechos	500,000	-	500,000.00	282,528	282,528	217,472	57%
359	Servicios de jardinería y fumigación	180,000	-	180,000.00	81,756	81,756	98,244	45%
35901	Servicios de jardinería y fumigación	180,000	-	180,000.00	81,756	81,756	98,244	45%
3600	Servicios de comunicación social y publicidad	50,000	-	50,000.00	1,628	1,628	48,372	3%
361	Difusión por radio, televisión y otros medios de mensajes sobre programas y actividades gubernamentales	50,000	-	50,000.00	1,628	1,628	48,372	3%
36101	Difusión por radio, televisión y otros medios de mensajes sobre programas y actividades gubernamentales	50,000	-	50,000.00	1,628	1,628	48,372	3%
362	Difusión por radio, televisión y otros medios de mensajes comerciales	-	-	-	-	-	0	0%
36201	Difusión por radio, televisión y otros medios de mensajes comerciales	-	-	-	-	-	0	0%
365	Servicios de la Industria Filmica del Sonido y del Video	-	-	-	-	-	0	0%
36501	Servicios de la Industria Filmica del Sonido y del Video	-	-	-	-	-	0	0%

3700	Servicios de traslado y viáticos	1,020,000	(150,000)	870,000.00	124,179	124,179	745,821	14%
371	Pasajes aéreos	400,000	(100,000)	300,000.00	7,126	7,126	292,874	2%
37101	Pasajes aéreos	400,000	(100,000)	300,000.00	7,126	7,126	292,874	2%
372	Pasajes terrestres	65,000	-	65,000.00	-	-	65,000	0%
37201	Pasajes terrestres	65,000	-	65,000.00	-	-	65,000	0%
375	Viáticos en el país	485,000	(50,000)	435,000.00	112,150	112,150	322,850	26%
37501	Viáticos en el país	410,000	(50,000)	360,000.00	93,750	93,750	266,250	26%
37502	Gastos de camino	75,000	-	75,000.00	18,400	18,400	56,600	25%
376	Viáticos en el extranjero	30,000	-	30,000.00	-	-	30,000	0%
37601	Viáticos en el extranjero	30,000	-	30,000.00	-	-	30,000	0%
379	Otros servicios de traslado y hospedaje	40,000	-	40,000.00	4,903	4,903	35,097	12%
37901	Cuotas	40,000	-	40,000.00	4,903	4,903	35,097	12%
3800	Servicios oficiales	220,000	-	220,000.00	31,415	31,415	188,585	14%
381	Gastos de ceremonial	130,000	-	130,000.00	31,415	31,415	98,585	24%
38101	Gastos de ceremonial	130,000	-	130,000.00	31,415	31,415	98,585	24%
382	Gastos de orden social y cultural	65,000	-	65,000.00	-	-	65,000	0%
38201	Gastos de orden social y cultural	65,000	-	65,000.00	-	-	65,000	0%
383	Congresos y convenciones	25,000	-	25,000.00	-	-	25,000	0%
38301	Congresos y convenciones	25,000	-	25,000.00	-	-	25,000	0%
384	Exposiciones	-	-	-	-	-	0	0%
38401	Exposiciones	-	-	-	-	-	0	0%
3900	Otros servicios generales	625,000	198,967	823,967.00	208,408	208,408	615,559	25%
392	Impuestos y derechos	25,000	-	25,000.00	12,636	12,636	12,364	51%
39201	Impuestos y derechos	25,000	-	25,000.00	12,636	12,636	12,364	51%
398	Impuestos sobre Nomina y otros que se deriven de una Relacion Laboral	600,000	198,967	798,967.00	195,772	195,772	603,195	25%
39801	Impuestos sobre Nomina	600,000	198,967	798,967.00	195,772	195,772	603,195	25%
<b>Total del Gasto Capitulo 3000</b>		<b>8,034,972.00</b>	<b>1,207,731.93</b>	<b>9,242,703.93</b>	<b>2,516,848.91</b>	<b>2,516,848.91</b>	<b>6,725,855.02</b>	

  
 Lic. Salvador Raúl González Valenzuela  
 Rector



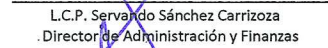
  
 L.C.P. Servando Sánchez Carrizoza  
 Director de Administración y Finanzas



Ejercicio del Presupuesto por Partida / Descripción		Egresos Aprobado Anual (1)	Ampliaciones/ (Reducciones) (2)	Egresos Modificado Anual (3=1+2)	Egresos Devengado Acumulado (4)	Egresos Pagado Acumulado (5)	Subejercicio (6 = 3 - 4)	% Avance Anual (7= 4/3)
4000	Transferencias, asignaciones, subsidios y otras ayudas							
4300	Subsidios y Subvenciones							
439	Otros subsidios							
43901	Subsidios para capacitación y becas		15,000	15,000	9,000	9,000	6,000	
4400	Ayudas sociales							
442	Becas y otras ayudas para programas de capacitación							
44201	Becas educativas							
44203	Becas de Educación Media y Superior							
44204	Fomento deportivo							
Total del Gasto Capitulo 4000			15,000	15,000	9,000	9,000	6,000	60%

  
Lic. Salvador Raúl González Valenzuela  
Rector



  
L.C.P. Servando Sánchez Carrizosa  
Director de Administración y Finanzas

Ejercicio del Presupuesto por Partida / Descripción		Egresos Aprobado Anual	Ampliaciones/ (Reducciones)	Egresos Modificado Anual	Egresos Devengado Acumulado	Egresos Pagado Acumulado	Subejercicio	% Avance Anual
		(1)	(2)	(3=1+2)	(4)	(5)	(6 = 3 - 4)	(7= 4/3)
5000	Bienes muebles, inmuebles e intangibles	-	126,177.40	126,177.40	8,862.48	8,862.48	117,314.92	7%
5100	Mobiliario y equipo de administración	-	126,177	126,177	8,862	8,862	117,315	7%
511	Muebles de oficina y estantería	-	-	-	-	-	0	
51101	Muebles de oficina y estantería	-	-	-	-	-	0	
513	Bienes artísticos, culturales y científicos	-	-	-	-	-	0	
51301	Bienes artísticos, culturales y científicos	-	-	-	-	-	0	
515	Equipo de cómputo y de tecnologías de la información	-	-	-	-	-	0	
51501	Bienes informáticos	-	-	-	-	-	0	
519	Otros mobiliarios y equipo de administración	-	126,177	126,177	8,862	8,862	117,315	7%
51901	Equipo de Administración	-	-	-	-	-	0	
51902	Mobiliario y equipo para escuelas, laboratorios y talleres	-	126,177	126,177	8,862	8,862	117,315	7%
5200	Mobiliario y equipo educacional y recreativo	-	-	-	-	-	0	
521	Equipos y aparatos audiovisuales	-	-	-	-	-	0	
52101	Equipos y aparatos audiovisuales	-	-	-	-	-	0	
523	Cámaras fotográficas y de video	-	-	-	-	-	0	
52301	Cámaras fotográficas y de video	-	-	-	-	-	0	
5400	Vehículos y equipo de transporte	-	-	-	-	-	0	
541	Vehículos y equipo de transporte	-	-	-	-	-	0	
54101	Automóviles y camiones	-	-	-	-	-	0	
5600	Maquinaria, otros equipos y herramientas	-	-	-	-	-	0	
561	Maquinaria y equipo agropecuario	-	-	-	-	-	0	
56101	Maquinaria y equipo agropecuario	-	-	-	-	-	0	
562	Maquinaria y equipo industrial	-	-	-	-	-	0	
56201	Maquinaria y equipo industrial	-	-	-	-	-	0	
564	Sistemas de aire acondicionado, calefacción y refrigeración industrial	-	-	-	-	-	0	
56401	Sistemas de aire acondicionado, calefacción y refrigeración industrial	-	-	-	-	-	0	
5800	Bienes Inmuebles	-	-	-	-	-	0	
581	Terrenos	-	-	-	-	-	0	
58101	Terrenos	-	-	-	-	-	0	
5900	Activos Intangibles	-	-	-	-	-	0	
591	Software	-	-	-	-	-	0	
59101	Software	-	-	-	-	-	0	
597	Licencias informáticas e intelectuales	-	-	-	-	-	0	
59701	Licencias informáticas e intelectuales	-	-	-	-	-	0	
Total del Gasto Capítulo 5000		-	126,177.40	126,177.40	8,862.48	8,862.48	117,314.92	

  
Lic. Salvador Raúl González Valenzuela  
Rector


  
Universidad Tecnológica  
de San Luis Río Colorado

  
L.C.P. Servando Sánchez Carrizoza  
Director de Administración y Finanzas

TRIMESTRE: SEGUNDO

Ejercicio del Presupuesto por Partida / Descripción		Egresos Aprobado Anual (1)	Ampliaciones/ (Reducciones) (2)	Egresos Modificado Anual (3=1+2)	Egresos Devengado Acumulado (4)	Egresos Pagado Acumulado (5)	Subejercicio (6 = 3 - 4)	% Avance Anual (7= 4/3)
6000	Inversión Publica	-	2,238,158.43	2,238,158.43	1,274,855.00	1,274,855.00	963,303.43	57%
6200	Obras Publicas en bienes propios	-	2,238,158	2,238,158	1,274,855	1,274,855	963,303	57%
622	Edificación no habitacional	-	2,238,158	2,238,158	1,274,855	1,274,855	963,303	57%
62217	Infraestructura y equipamiento en materia de educación superior	-	2,238,158	2,238,158	1,274,855	1,274,855	963,303	57%
	Total del Gasto Capitulo 6000	-	2,238,158.43	2,238,158.43	1,274,855.00	1,274,855.00	963,303.43	
<b>SALDO TOTAL</b>		<b>\$ 40,688,747.00</b>	<b>\$ 3,611,871.76</b>	<b>\$ 44,300,618.76</b>	<b>\$ 16,885,557.56</b>	<b>\$ 16,885,557.56</b>	<b>\$ 27,415,061.20</b>	

  
Lic. Salvador Raúl González Valenzuela  
Rector

  
L.C.P. Servando Sánchez Carrizoza  
Director de Administración y Finanzas

**UNIVERSIDAD TECNOLÓGICA DE SAN LUIS RIO COLORADO**  
**Estado Analítico del Ejercicio de Presupuesto de Egresos- Detallado – LDF**  
**(Clasificación de Servicios Personales por Categoría)**


ETCA-II-14


Del 01 de Enero al 30 de Junio de 2021

(PESOS)

**TRIMESTRE: SEGUNDO**

Concepto (c)	Egresos					Subejercicio (e)
	Aprobado (d)	Ampliaciones/ (Reducciones)	Modificado	Devengado	Pagado	
<b>I. Gasto No Etiquetado (I=A+B+C+D+E+F)</b>	31,272,729.00		31,272,729.00	12,868,341.98	12,868,341.98	18,404,387.02
A. Personal Administrativo y de Servicio Público	25,272,729.00		25,272,729.00	7,825,278.00	7,825,278.00	17,447,451.00
B. Magisterio	6,000,000.00		6,000,000.00	5,043,063.98	5,043,063.98	956,936.02
C. Servicios de Salud (C=c1+c2)						
c1) Personal Administrativo						
c2) Personal Médico, Paramédico y afín						
D. Seguridad Pública						
E. Gastos asociados a la implementación de nuevas leyes federales o reformas a las mismas (E = e1 + e2)						
e1) Nombre del Programa o Ley 1						
e2) Nombre del Programa o Ley 2						
F. Sentencias laborales definitivas						
<b>II. Gasto Etiquetado (II=A+B+C+D+E+F)</b>						
A. Personal Administrativo y de Servicio Público						
B. Magisterio						
C. Servicios de Salud (C=c1+c2)						
c1) Personal Administrativo						
c2) Personal Médico, Paramédico y afín						
D. Seguridad Pública						
E. Gastos asociados a la implementación de nuevas leyes federales o reformas a las mismas (E = e1 + e2)						
e1) Nombre del Programa o Ley 1						
e2) Nombre del Programa o Ley 2						
F. Sentencias laborales definitivas						
<b>III. Total del Gasto en Servicios Personales (III = I + II)</b>	<b>31,272,729.00</b>		<b>31,272,729.00</b>	<b>12,868,341.98</b>	<b>12,868,341.98</b>	<b>18,404,387.02</b>

  
 Lic Salvador Raul Gonzalez Valenzuela  
 Rector

  
 LCP Servando Sanchez Carrizoza  
 Director Administracion y Finanzas



UNIVERSIDAD TECNOLÓGICA DE SAN LUIS RIO COLORADO  
 Conciliación entre los Egresos Presupuestarios y los Gastos Contables  
 Al 30 de Junio de 2021

ETCA-II-15

TRIMESTRE: SEGUNDO

(Pesos)

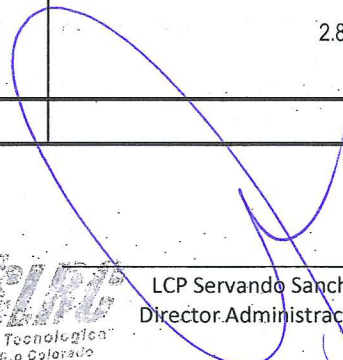
<b>1. Total de Egresos Presupuestarios</b>		<b>16,885,557.56</b>
--------------------------------------------	--	----------------------

<b>2. Menos Egresos Presupuestarios No Contables</b>		<b>1,283,717.48</b>
Materias Primas y Materiales de Producción y Comercialización		
Materiales y Suministros		
Mobiliario y Equipo de Administración	8,862.48	
Mobiliario y Equipo Educativo y Recreativo		
Equipo e Instrumental Médico y de Laboratorio		
Vehículos y Equipo de Transporte		
Equipo de Defensa y Seguridad		
Maquinaria, Otros Equipos y Herramientas		
Archivos Biológicos		
Bienes Inmuebles		
Activos Intangibles		
Obra Pública en Bienes de Dominio Público		
Obra Pública en Bienes Propios	1,274,855.00	
Acciones y Participaciones de Capital		
Compra de Títulos y Valores		
Concesión de Préstamos		
Inversiones en Fideicomisos, Mandatos y Otros Análogos		
Provisiones para Contingencias y Otras Erogaciones Especiales		
Armonización de la Deuda Pública		
Adeudos de Ejercicios Fiscales Anteriores (ADEFAS)		
Otros Egresos Presupuestales No Contables		

<b>3. Más Gastos Contables No Presupuestarios</b>		<b>3,527,262.87</b>
Estimaciones, Depreciaciones, Deterioros, Obsolescencia y Amortizaciones	3,527,260.00	
Provisiones		
Disminución de Inventarios		
Aumento por Insuficiencia de Estimaciones por Pérdida o Deterioro u Obsolescencia		
Aumento por Insuficiencia de Provisiones		
Otros Gastos		
Otros Gastos Contables No Presupuestales	2.87	
<b>4. Total de Gasto Contable (4= 1 - 2 + 3)</b>		<b>19,129,102.95</b>

  
 Lic Salvador Raul Gonzalez Valenzuela  
 Rector



  
 LCP Servando Sanchez Carrizosa  
 Director Administracion y Finanzas

## Endeudamiento Neto

Del 01 de Enero al 30 de Junio de 2021


(pesos)

TRIMESTRE: SEGUNDO

Identificación del crédito o Instrumento	Contratación / Colocación	Amortización	Endeudamiento Neto
	A	B	C=A-B
<b>Créditos Bancarios</b>			
1			
2			
3			
4			
5	NADA QUE MANIFESTAR EN ESTE APARTADO		
6			
7			
8			
9			
10			
<b>Total Créditos Bancarios</b>	0.00	0.00	0.00
<b>Otros Instrumentos de Deuda</b>			
1			
2			
3			
4			
5			
6			
7			
8			
9			
10			
<b>Total Otros Instrumentos de Deuda</b>	0.00	0.00	0.00
<b>TOTAL</b>	0.00	0.00	0.00

"Bajo protesta de decir verdad declaramos que los Estados Financieros y sus Notas, son razonablemente correctos y son responsabilidad del emisor"

  
 Lic Salvador Raul Gonzalez Valenzuela  
 Rector

  
 LCP Servando Sanchez Carrizoza  
 Director Administracion y Finanzas

## Intereses de la Deuda

Del 01 de Enero al 30 de Junio de 2021


TRIMESTRE: SEGUNDO

Identificación del crédito o Instrumento	Devengado	Pagado
<b>Créditos Bancarios</b>		
1		
2		
3		
4		
5	<b>NADA QUE MANIFESTAR EN ESTE APARTADO</b>	
6		
7		
8		
9		
10		
<b>Total de Intereses Créditos Bancarios</b>	<b>0.00</b>	<b>0.00</b>
<b>Otros Instrumentos de Deuda</b>		
1		
2		
3		
4		
5		
6		
7		
8		
9		
10		
<b>Total Intereses Otros Instrumentos de Deuda</b>	<b>0.00</b>	<b>0.00</b>
<b>TOTAL</b>	<b>0.00</b>	<b>0.00</b>

"Bajo protesta de decir verdad declaramos que los Estados Financieros y sus Notas, son razonablemente correctos y son responsabilidad del emisor"



Lic Salvador Raul Gonzalez Valenzuela  
Rector



LCP Servando Sanchez Carrizoza  
Director Administracion y Finanzas

## UNIVERSIDAD TECNOLÓGICA DE SAN LUIS RIO COLORADO

## Gasto Por Categoría Programática

ETCA-III-01

Del 01 de Enero al 30 de Junio de 2021

(PESOS)

TRIMESTRE: SEGUNDO

Concepto	Egresos Aprobado Anual (1)	Ampliaciones/ (Reducciones) (2)	Egresos Modificado Anual (3=1+2)	Egresos Devengado Anual (4)	Egresos Pagado Anual (5)	Subejercicio (6 = 3 - 4)
<b>Programas</b>						
<b>Subsidios: Sector Social y Privado o Estados y Municipios</b>	0	0	0	0	0	0
Sujetos a Reglas de Operación				0		0
Otros Subsidios				0		0
<b>Desempeño de las Funciones:</b>	<b>40,688,747</b>	<b>3,611,872</b>	<b>44,300,619</b>	<b>16,885,558</b>	<b>16,885,558</b>	<b>27,415,061</b>
Prestación de Servicios Públicos	40,688,747	3,611,872	44,300,619	16,885,558	16,885,558	27,415,061
Provisión de Bienes Públicos				0		0
Planeación, Seguimiento y Evaluación de Políticas Públicas				0		0
Promoción y Fomento				0		0
Regulación y Supervisión				0		0
Funciones de las Fuerzas Armadas (Únicamente el Gobierno Federal)				0		0
Específicos				0		0
Proyectos de Inversión				0		0
<b>Administrativos y de Apoyos</b>	0	0	0	0	0	0
Apoyo al Proceso Presupuestario y para Mejorar la Eficiencia Institucional				0		0
Apoyo a la Función Pública y al Mejoramiento de la Gestión				0		0
Operaciones Ajenas				0		0
<b>Compromisos</b>	0	0	0	0	0	0
Obligaciones de Cumplimiento de Resolución Jurisdiccional				0		0
Desastres Naturales				0		0
<b>Obligaciones</b>	0	0	0	0	0	0
Pensiones y Jubilaciones				0		0
Aportaciones a la Seguridad Social				0		0
Aportaciones a Fondos de Estabilización				0		0
Aportaciones a Fondos de Inversión y Reestructura de Pensiones				0		0
<b>Programas de gasto Federalizado ( Gobierno Federal)</b>	0	0	0	0	0	0
Gasto Federalizado				0		0
<b>Participaciones a Entidades Federativas y Municipios</b>				0		0
<b>Costo Financiero, Deuda o Apoyo a Deudores y Ahorradores de la Banca</b>				0		0
<b>Adeudos de Ejercicios Fiscales Anteriores</b>				0		0
<b>Total del Gasto</b>	<b>40,688,747</b>	<b>3,611,872</b>	<b>44,300,619</b>	<b>16,885,558</b>	<b>16,885,558</b>	<b>27,415,061</b>

Lic Salvador Raul Gonzalez Valenzuela  
Rector

LCP Servando Sanchez Carrizoza  
Director Administración y Finanzas





Gastos por proyectos de Inversión  
Del 01 de Enero al 30 de Junio de 2021

TRIMESTRE: SEGUNDO

GASTO DE INVERSION EJERCIDO:


NOMBRE DEL PROYECTO		MONTO EROGADO	ORIGEN DEL RECURSO*
1	INSTALACION CABLEADO ELECTRICO	\$ 981,192.17	ESTATAL
2	ANTICIPO 30% INTERRUPTOR 35 KW	\$ 293,662.83	ESTATAL

\* Se deberán informar con todas las fuentes del recurso.

Ya sean obras con Recurso Federal, Recurso Estatal e Ingresos Propios del ente Público.

"Bajo protesta de decir verdad declaramos que los Estados Financieros y sus Notas, son razonablemente correctos y son responsabilidad del emisor"

  
Lic Salvador Raul Gonzalez Valenzuela  
Rector

  
LCP Servando Sanchez Carrizoza  
Director Administracion y Finanzas





Gobierno del Estado de Sonora

GOBIERNO DEL ESTADO DE SONORA

INFORME DE AVANCE PROGRAMÁTICO 2021 POR INDICADOR

TRIMESTRE:  
SEGUNDO

DEPENDENCIA / ENTIDAD	UNIVERSIDAD TECNOLÓGICA DE SAN LUIS RIO COLORADO																														
UNIDAD ADMINISTRATIVA	UTSRC DIRECCIÓN DE VINCULACIÓN																														
CLAVE PROGRAMÁTICA	40872020002503E404E10287N1																														
NOMBRE DEL INDICADOR	FOMENTO DE LAS ACTIVIDADES CULTURALES Y DEPORTIVAS																														
DESCRIPCIÓN	COMPLEMENTAR LA FORMACIÓN PROFESIONAL DE LOS ESTUDIANTES A TRAVÉS DE LA PRACTICA DE ACTIVIDADES FÍSICAS Y DEPORTIVAS, FOMENTANDO HABITOS QUE PROPICIEN UNA VIDA.																														
MÉTODO DE CÁLCULO	(ALUMNOS PARTICIPANTES EN ACTIVIDADES CULTURALES Y DEPORTIVAS ENTRE TOTAL DE PORCENTUAL																														
TIPO DE CÁLCULO	BASE DE DATOS DE ALUMNOS INSCRITOS A UN PROGRAMA DEPORTIVO Y CULTURAL																														
FUENTE DE VERIFICACIÓN	ASCENDENTE																														
SENTIDO DEL INDICADOR	E404 ELEVAR LA CALIDAD DE LA EDUCACIÓN PARA IMPULSAR LA CREATIVIDAD, EL INGENIO, LAS COMPETENCIAS Y LOS VALORES FUNDAMENTALES DE LOS SONORENSES, POTENCIALIZANDO EL																														
CONTRIBUCIÓN AL PED	PROGRAMADO ORIGINAL																														
DATOS	PRIMERO	SEGUNDO	TERCERO	CUARTO	ANUAL	PRIMERO	SEGUNDO	TERCERO	CUARTO	ANUAL	PRIMERO	SEGUNDO	TERCERO	CUARTO	ANUAL	PRIMERO	SEGUNDO	TERCERO	CUARTO	ANUAL	PRIMERO	SEGUNDO	TERCERO	CUARTO	ANUAL	PRIMERO	SEGUNDO	TERCERO	CUARTO	ANUAL	% DE AVANCE TRIMESTRAL
	25%	25%	25%	25%	25%	25%	25%	25%	25%	25%	25%	25%	25%	25%	25%	25%	25%	25%	25%	25%	25%	25%	25%	25%	25%	25%	25%	25%	25%	25%	25%
NUMERADOR	300.00	300.00	300.00	300.00	300.00	300.00	300.00	300.00	300.00	300.00	300.00	300.00	300.00	300.00	300.00	300.00	300.00	300.00	300.00	300.00	300.00	300.00	300.00	300.00	300.00	300.00	300.00	300.00	300.00	300.00	0.00
DENOMINADOR	1200.00	1200.00	1200.00	1200.00	1200.00	1200.00	1200.00	1200.00	1200.00	1200.00	1200.00	1200.00	1200.00	1200.00	1200.00	1200.00	1200.00	1200.00	1200.00	1200.00	1200.00	1200.00	1200.00	1200.00	1200.00	1200.00	1200.00	1200.00	1200.00	1200.00	100.00%

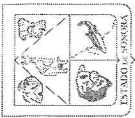
EVALUACIÓN CUALITATIVA

SE SIGUE TRABAJANDO CON LOS DIFERENTES DISCIPLINAS DEPORTIVAS DESDE CASA YA QUE POR PANDEMIA NO SE NOS PERMITE ESTAR PRESENCIALMENTE.

DEPENDENCIA / ENTIDAD	UNIVERSIDAD TECNOLÓGICA DE SAN LUIS RIO COLORADO																														
UNIDAD ADMINISTRATIVA	UTSRC DIRECCIÓN DE VINCULACIÓN																														
CLAVE PROGRAMÁTICA	40872020002503E404E10287N1																														
NOMBRE DEL INDICADOR	INDICE DE CAPTACION																														
DESCRIPCIÓN	CALCULAR CAPTACION DE NUEVO INGRESO																														
MÉTODO DE CÁLCULO	(ASPIRANTE PRE-REGISTRADOS ENTRE ALUMNOS INSCRITOS)*100																														
TIPO DE CÁLCULO	PORCENTUAL																														
FUENTE DE VERIFICACIÓN	BASE DE DATOS DE PRE-REGISTRO																														
SENTIDO DEL INDICADOR	ASCENDENTE																														
CONTRIBUCIÓN AL PED	E404 ELEVAR LA CALIDAD DE LA EDUCACIÓN PARA IMPULSAR LA CREATIVIDAD, EL INGENIO, LAS COMPETENCIAS Y LOS VALORES FUNDAMENTALES DE LOS SONORENSES, POTENCIALIZANDO EL																														
DATOS	PRIMERO	SEGUNDO	TERCERO	CUARTO	ANUAL	PRIMERO	SEGUNDO	TERCERO	CUARTO	ANUAL	PRIMERO	SEGUNDO	TERCERO	CUARTO	ANUAL	PRIMERO	SEGUNDO	TERCERO	CUARTO	ANUAL	PRIMERO	SEGUNDO	TERCERO	CUARTO	ANUAL	PRIMERO	SEGUNDO	TERCERO	CUARTO	ANUAL	% DE AVANCE TRIMESTRAL
	0.00%	0.00%	100%	0.00%	100%	0.00%	0.00%	100%	0.00%	100%	0.00%	0.00%	100%	0.00%	100%	0.00%	0.00%	100%	0.00%	100%	0.00%	0.00%	0.00%	0.00%	0.00%	0.00%	0.00%	0.00%	0.00%	0.00%	0.00%
NUMERADOR	0.00	0.00	352.00	0.00	352.00	0.00	0.00	352.00	0.00	352.00	0.00	0.00	352.00	0.00	352.00	0.00	0.00	352.00	0.00	352.00	0.00	0.00	0.00	0.00	0.00	0.00	0.00	0.00	0.00	0.00	0.00%
DENOMINADOR	0.00	0.00	352.00	0.00	352.00	0.00	0.00	352.00	0.00	352.00	0.00	0.00	352.00	0.00	352.00	0.00	0.00	352.00	0.00	352.00	0.00	0.00	0.00	0.00	0.00	0.00	0.00	0.00	0.00	0.00	0.00%

EVALUACIÓN CUALITATIVA

CRITERIOS DE SEMAFORIZACIÓN ACEPTABLE (COLOR VERDE): CUANDO EL AVANCE DE LA META DEL INDICADOR ALCANZE UN CUMPLIMIENTO DE ENTRE 80 Y 100% RESPECTO AL VALOR ACUMULADO PROGRAMADO. CON RIESGO (COLOR AMARILLO): CUANDO EL AVANCE DE LA META SE UBIQUE DENTRO DEL RANGO DEL 51 AL 79% RESPECTO AL VALOR ACUMULADO PROGRAMADO. CRÍTICO (COLOR ROJO): CUANDO EL CUMPLIMIENTO DE LA META REGISTRE UN AVANCE DE 50% O MENOS RESPECTO AL VALOR ACUMULADO PROGRAMADO.



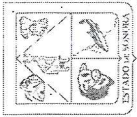
Gobierno del  
Estado de Sonora

GOBIERNO DEL ESTADO DE SONORA

TRIMESTRE:  
SEGUNDO

INFORME DE AVANCE PROGRAMÁTICO 2021 POR INDICADOR

DEPENDENCIA / ENTIDAD	UNIVERSIDAD TECNOLÓGICA DE SAN LUIS RIO COLORADO													
UNIDAD ADMINISTRATIVA	ÚT SRC DIRECCIÓN DE ADMINISTRACIÓN Y FINANZAS													
CLAVE PROGRAMÁTICA	40872030002503E404E10287N1													
NOMBRE DEL INDICADOR	ÍNDICE DE EFICIENCIA EN EL EJERCICIO DEL GASTO													
DESCRIPCIÓN	LORAR UNA ADMINISTRACIÓN EFICIENTE DE LOS RECURSOS MATERIALES, TECNOLÓGICOS, FINANCIEROS Y HUMANOS DE LA UNIVERSIDAD PARA IMPULSAR LA MEJORA Y EL DESARROLLO DE LA EDUCACIÓN.													
MÉTODO DE CÁLCULO	(PRESUPUESTO EJERCIDO/PRESUPUESTO AUTORIZADO)*100													
TIPO DE CÁLCULO	PORCENTUAL													
FUENTE DE VERIFICACIÓN	INFORME TRIMESTRAL AUTORIZADO POR LA SECRETARÍA DE HACIENDA													
SENTIDO DEL INDICADOR	CONSTANTE													
CONTRIBUCIÓN AL PED	E404 ELEVAR LA CALIDAD DE LA EDUCACIÓN PARA IMPULSAR LA CREATIVIDAD, EL INGENIO, LAS COMPETENCIAS Y LOS VALORES FUNDAMENTALES DE LOS SONORENSES, POTENCIALIZANDO EL													
DATOS	PROGRAMADO ORIGINAL						MODIFICADO						% DE AVANCE TRIMESTRAL	
	PRIMERO	SEGUNDO	TERCERO	CUARTO	ANUAL	PRIMERO	SEGUNDO	TERCERO	CUARTO	ANUAL	PRIMERO	SEGUNDO		TERCERO
META	100%	100%	100%	100%	100.00%	100%	100%	100%	100%	100.00%	100%	100.00%	100%	100%
NUMERADOR	5509624.94	8887031.18	6887031.18	8264437.41	27548124.71	5509624.94	6887031.18	6887031.18	8264437.41	27548124.71	79006551.96	8895026.20	0.00	0.00
DENOMINADOR	5509624.94	8887031.18	6887031.18	8264437.41	27548124.71	5509624.94	6887031.18	6887031.18	8264437.41	27548124.71	10834766.90	13379862.86	0.00	0.00
EVALUACIÓN CUALITATIVA														
37.91 % DE AVANCE RESPECTO AL PRESUPUESTO ASIGNADO.														
DEPENDENCIA / ENTIDAD	UNIVERSIDAD TECNOLÓGICA DE SAN LUIS RIO COLORADO													
UNIDAD ADMINISTRATIVA	ÚT SRC DIRECCIÓN ACADÉMICA													
CLAVE PROGRAMÁTICA	40872040002503E404E10459N2													
NOMBRE DEL INDICADOR	CAPACITACIÓN Y ACTUALIZACIÓN DEL PERSONAL DOCENTE													
DESCRIPCIÓN	CUMPLIR CON LAS CAPACITACIONES DE LOS DOCENTES, ALUMNOS Y LOS SECTORES PRODUCTIVO, PÚBLICO Y SOCIAL DEL ESTADO DEL PAÍS, DE ACUERDO A LAS NECESIDADES DE LOS SECTORES PRODUCTIVOS CON UN ENFOQUE EN LA FORMACIÓN BASADA EN COMPETENCIAS PROFESIONALES													
MÉTODO DE CÁLCULO	(CAPACITACIONES Y ACTUALIZACIONES REALIZADAS /CAPACITACIONES Y ACTUALIZACIONES PORCENTUAL													
TIPO DE CÁLCULO	PORCENTUAL													
FUENTE DE VERIFICACIÓN	CONSTANCIAS DE LAS CAPACITACIONES Y ACTUALIZACIONES													
SENTIDO DEL INDICADOR	CONSTANTE													
CONTRIBUCIÓN AL PED	E404 ELEVAR LA CALIDAD DE LA EDUCACIÓN PARA IMPULSAR LA CREATIVIDAD, EL INGENIO, LAS COMPETENCIAS Y LOS VALORES FUNDAMENTALES DE LOS SONORENSES, POTENCIALIZANDO EL													
DATOS	PROGRAMADO ORIGINAL						MODIFICADO						% DE AVANCE TRIMESTRAL	
	PRIMERO	SEGUNDO	TERCERO	CUARTO	ANUAL	PRIMERO	SEGUNDO	TERCERO	CUARTO	ANUAL	PRIMERO	SEGUNDO		TERCERO
META	0.00%	100%	100%	100%	100%	0.00%	100%	100%	100%	100%	0.00%	0.00%	0.00%	0.00%
NUMERADOR	0.00	4.00	4.00	1.00	1.00	0.00	4.00	4.00	1.00	1.00	0.00	0.00	0.00	0.00
DENOMINADOR	0.00	4.00	4.00	1.00	1.00	0.00	4.00	4.00	1.00	1.00	1.00	0.00	0.00	0.00
EVALUACIÓN CUALITATIVA														
RESPECTO A LOS CURSOS, NO SE CUMPLIÓ EN EL SEGUNDO TRIMESTRE CON LO PROGRAMADO DEBIDO A LA PANDEMIA, SIN EMBARGO, SE CUMPLIÓ CON UN CURSO DE PROYECTOS SOCIALES DE DESCARBONIZACIÓN, DONDE PARTICIPARON MAESTROS DE LAS DIFERENTES CARRERAS, SE TIENEN CONTEMPLADOS VARIOS CURSOS EN LOS SIGUIENTES CUATRIMESTRES.														

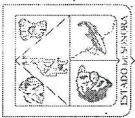


Gobierno del  
Estado de Sonora

**GOBIERNO DEL ESTADO DE SONORA**  
**INFORME DE AVANCE PROGRAMÁTICO 2021 POR INDICADOR**

**TRIMESTRE:  
SEGUNDO**

DEPENDENCIA / ENTIDAD	UNIDAD ADMINISTRATIVA	UNIVERSIDAD TECNOLÓGICA DE SAN LUIS RIO COLORADO UTSRC DIRECCIÓN ACADÉMICA 40872040002503E404E10459N2	ACUMULABLE	TIPO DE INDICADOR	SI	GESTIÓN	REALIZADO												% DE AVANCE TRIMESTRAL					
							MODIFICADO						PROGRAMADO ORIGINAL											
DESCRIPCIÓN							PRIMERO	SEGUNDO	TERCERO	CUARTO	ANUAL	PRIMERO	SEGUNDO	TERCERO	CUARTO	ANUAL	PRIMERO	SEGUNDO	TERCERO	CUARTO				
DESCRIPCIÓN							REALIZACIÓN DE EVENTOS ACADÉMICOS POR CADA ÁREA																	
MÉTODO DE CÁLCULO							(TOTAL DE EVENTOS REALIZADOS EN EL AÑO) / 100																	
TIPO DE CÁLCULO							PORCENTUAL																	
FUENTE DE VERIFICACIÓN							PROGRAMACIÓN ACADÉMICA DE EVENTOS																	
SENTIDO DEL INDICADOR							ASCENDENTE																	
CONTRIBUCIÓN AL PED							E404 ELEVAR LA CALIDAD DE LA EDUCACIÓN PARA IMPULSAR LA CREATIVIDAD, EL INGENIO, LAS COMPETENCIAS Y LOS VALORES FUNDAMENTALES DE LOS SONORENSES, POTENCIALIZANDO EL																	
DATOS							PROGRAMADO ORIGINAL						MODIFICADO						REALIZADO					
META	100%	100%	100%	100%	100%	100%	100%	100%	100%	100%	100%	100%	100%	100%	100%	100%	36.36%	0.00%	0.00%	0.00%	0.00%			
NUMERADOR	4.00	2.00	3.00	6.00	2.00	4.00	2.00	2.00	3.00	6.00	15.00	4.00	2.00	3.00	6.00	15.00	4.00	0.00	0.00	0.00	0.00	0.00%		
DENOMINADOR	4.00	2.00	3.00	6.00	2.00	4.00	2.00	2.00	3.00	6.00	15.00	4.00	2.00	3.00	6.00	15.00	11.00	7.00	0.00	0.00	0.00	0.00%		
<b>EVALUACIÓN CUALITATIVA</b>																								
CON RESPECTO A LOS EVENTOS ACADÉMICOS DE LOS PROGRAMAS EDUCATIVOS EN EL SEGUNDO TRIMESTRE, NO SE HABÍAN PROGRAMADO POR LA PANDEMIA, SIN EMBARGO, SE CUMPLIERON CON 7 EVENTOS. SE TIENEN PROGRAMADOS EN EL SIGUIENTE CUATRIMESTRE VARIOS EVENTOS DE CADA CARRERA COMO FESTEJO DEL 30 ANIVERSARIO DE LAS UNIVERSIDADES TECNOLÓGICAS.																								
DEPENDENCIA / ENTIDAD	UNIDAD ADMINISTRATIVA	UNIVERSIDAD TECNOLÓGICA DE SAN LUIS RIO COLORADO UTSRC DIRECCIÓN ACADÉMICA 40872040002503E404E10459N2	ACUMULABLE	TIPO DE INDICADOR	NO	GESTIÓN	REALIZADO												% DE AVANCE TRIMESTRAL					
DESCRIPCIÓN							MODIFICADO						PROGRAMADO ORIGINAL											
DESCRIPCIÓN							EFICIENCIA																	
MÉTODO DE CÁLCULO							SUMA TOTAL DE LOS TRES PERÍODOS DE LOS ALUMNOS / PORCENTUAL																	
FUENTE DE VERIFICACIÓN							BASE DE DATOS INTERNA DE SISTEMA DE CONTROL																	
SENTIDO DEL INDICADOR							DESCENDENTE																	
CONTRIBUCIÓN AL PED							E404 ELEVAR LA CALIDAD DE LA EDUCACIÓN PARA IMPULSAR LA CREATIVIDAD, EL INGENIO, LAS COMPETENCIAS Y LOS VALORES FUNDAMENTALES DE LOS SONORENSES, POTENCIALIZANDO EL																	
DATOS							PROGRAMADO ORIGINAL						MODIFICADO						REALIZADO					
META	0.00%	2.96%	3.03%	2.96%	3.03%	3.03%	2.99%	2.96%	3.03%	2.96%	2.96%	0.00%	3.03%	2.96%	2.96%	0.00%	0.00%	0.00%	0.00%	0.00%	0.00%	100.00%		
NUMERADOR	0.00	31.00	28.00	33.00	31.00	0.00	31.00	33.00	28.00	33.00	1116.00	0.00	1036.00	925.00	1116.00	1116.00	0.00	21.00	0.00	0.00	0.00	100.00%		
DENOMINADOR	0.00	1036.00	925.00	1116.00	1116.00	1116.00	1036.00	925.00	1116.00	1116.00	1116.00	0.00	925.00	1116.00	1116.00	1116.00	1004.00	1004.00	0.00	0.00	0.00	100.00%		
<b>EVALUACIÓN CUALITATIVA</b>																								
SE CONSIDERA EL 3% DE MANERA CUATRIMESTRAL, LO QUE NOS DA UN 9% ANUAL, EN EL 2DO TRIMESTRE NOS DA UN 2.09% DE BAJAS POR REPROBACIÓN, AL CIERRE DEL MES DE ABRIL.																								



Gobierno del  
Estado de Sonora

GOBIERNO DEL ESTADO DE SONORA

INFORME DE AVANCE PROGRAMÁTICO 2021 POR INDICADOR

TRIMESTRE:  
SEGUNDO

DEPENDENCIA / ENTIDAD	UNIVERSIDAD TECNOLÓGICA DE SAN LUIS RIO COLORADO													
UNIDAD ADMINISTRATIVA	UTSRC DIRECCIÓN ACADÉMICA													
CLAVE PROGRAMÁTICA	40872040002503E404E10459N2													
NOMBRE DEL INDICADOR	PLÁTICAS, CURSOS O TALLERES SOBRE LA PERSPECTIVA DE GÉNERO DENTRO DE LA													
DESCRIPCIÓN	CONCENTRAR EN LA INSTITUCIÓN EN LA MEJORA RESPECTO A LA ACCESIBILIDAD, DIVERSIDAD, PERSPECTIVA E IGUALDAD DE GÉNERO EN MATERIA DE PLÁTICAS REFERENTES A CONTRATACIÓN, DESARROLLO PROFESIONAL Y CONDICIONES DE TRABAJO.													
	DIMENSIÓN DEL INDICADOR													
MÉTODO DE CÁLCULO	(PLÁTICAS, CURSOS O TALLERES REALIZADOS POR TRIMESTRE/ PLÁTICAS, CURSOS O TALLERES													
TIPO DE CÁLCULO	PORCENTUAL													
FUENTE DE VERIFICACIÓN	PROGRAMACIÓN ANUAL DE PLÁTICAS, CURSOS Y TALLERES SOBRE PERSPECTIVA DE GÉNERO													
SENTIDO DEL INDICADOR	ASCENDENTE													
CONTRIBUCIÓN AL PED	E404 ELEVAR LA CALIDAD DE LA EDUCACIÓN PARA IMPULSAR LA CREATIVIDAD, EL INGENIO, LAS COMPETENCIAS Y LOS VALORES FUNDAMENTALES DE LOS SONORENSES, POTENCIALIZANDO EL													
DATOS	PROGRAMADO ORIGINAL						MODIFICADO						% DE AVANCE TRIMESTRAL	
	PRIMERO	SEGUNDO	TERCERO	CUARTO	ANUAL	PRIMERO	SEGUNDO	TERCERO	CUARTO	ANUAL	PRIMERO	SEGUNDO		TERCERO
META	100%	100%	100%	100%	100%	100%	100%	100%	100%	100%	50%	100%	0.00%	0.00%
NUMERADOR	2.00	1.00	1.00	1.00	1.00	1.00	1.00	1.00	1.00	1.00	1.00	1.00	0.00	0.00
DENOMINADOR	2.00	1.00	1.00	1.00	1.00	1.00	1.00	1.00	1.00	1.00	2.00	1.00	0.00	0.00
EVALUACIÓN CUALITATIVA														
ATENCIÓN PSICOPEDAGÓGICA INDIVIDUAL A 10 MUJERES, 9 DE ELLAS ALUMNAS Y 1 PROFESORA, DE ESTOS CASOS EN 4 DE ELLAS SE ABORDÓ EL TEMA DE PERSPECTIVA DE GÉNERO POR SU PROBLEMÁTICA EN ESPECÍFICO.														
DEPENDENCIA / ENTIDAD	UNIVERSIDAD TECNOLÓGICA DE SAN LUIS RIO COLORADO													
UNIDAD ADMINISTRATIVA	UTSRC DIRECCIÓN ACADÉMICA													
CLAVE PROGRAMÁTICA	40872040002503E404E10459N2													
NOMBRE DEL INDICADOR	PORCENTAJE DE SATISFACCIÓN SOBRE EL PROCESO DE PROGRAMACIÓN ACADÉMICA													
DESCRIPCIÓN	EL SERVICIO QUE SE ENTREGA A LOS CLIENTES DURANTE EL PROCESO POR CUATRIMESTRE CONTRA LAS EXPECTATIVAS QUE TIENEN LOS CLIENTES SOBRE EL MISMO.													
	DIMENSIÓN DEL INDICADOR													
MÉTODO DE CÁLCULO	SATISFACCIÓN DEL CLIENTE SOBRE EL PROCESO = (LAS EXPECTATIVAS DE LOS CLIENTES/ EL													
TIPO DE CÁLCULO	PORCENTUAL													
FUENTE DE VERIFICACIÓN	ENCUESTA													
SENTIDO DEL INDICADOR	ASCENDENTE													
CONTRIBUCIÓN AL PED	E404 ELEVAR LA CALIDAD DE LA EDUCACIÓN PARA IMPULSAR LA CREATIVIDAD, EL INGENIO, LAS COMPETENCIAS Y LOS VALORES FUNDAMENTALES DE LOS SONORENSES, POTENCIALIZANDO EL													
DATOS	PROGRAMADO ORIGINAL						MODIFICADO						% DE AVANCE TRIMESTRAL	
	PRIMERO	SEGUNDO	TERCERO	CUARTO	ANUAL	PRIMERO	SEGUNDO	TERCERO	CUARTO	ANUAL	PRIMERO	SEGUNDO		TERCERO
META	100%	100%	100%	0.00%	100%	100%	100%	100%	100%	100%	100%	100%	0.00%	0.00%
NUMERADOR	530.00	530.00	530.00	0.00	530.00	530.00	530.00	530.00	530.00	530.00	530.00	530.00	0.00	0.00
DENOMINADOR	530.00	530.00	530.00	0.00	530.00	530.00	530.00	530.00	530.00	530.00	530.00	530.00	0.00	0.00
EVALUACIÓN CUALITATIVA														
SE CUMPLIÓ AL 100% (530/530) CON LO PROGRAMADO PARA EL SEGUNDO TRIMESTRE DEL 2021														



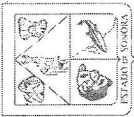
Gobierno del  
Estado de Sonora

GOBIERNO DEL ESTADO DE SONORA

INFORME DE AVANCE PROGRAMÁTICO 2021 POR INDICADOR

TRIMESTRE:  
SEGUNDO

DEPENDENCIA / ENTIDAD	UNIVERSIDAD TECNOLÓGICA DE SAN LUIS RIO COLORADO												
UNIDAD ADMINISTRATIVA	UTSRC DIRECCIÓN ACADÉMICA												
CLAVE PROGRAMÁTICA	40872040002503E404E10459N2												
NOMBRE DEL INDICADOR	INVESTIGACIONES DEL CUERPO DOCENTE Y/O CUERPOS ACADÉMICOS.												
DESCRIPCIÓN	CUMPLIR CON LAS EXPECTATIVAS DE LOS ALUMNOS UNIVERSITARIOS, PERSONAL DOCENTE Y LOS SECTORES PRODUCTIVO, PÚBLICO Y SOCIAL DEL ESTADO Y DEL PAÍS, MEDIANTE EL DESARROLLO DE PROGRAMAS EDUCATIVOS DE CALIDAD CON ENFOQUE EN LA FORMACIÓN BASADA EN COMPETENCIAS PROFESIONALES.												
MÉTODO DE CÁLCULO	1/ (PUBLICACIONES REALIZADAS EN UN TRIMESTRE / PUBLICACIONES PROGRAMADAS EN UN TRIMESTRE)												
TIPO DE CÁLCULO	PORCENTUAL												
FUENTE DE VERIFICACIÓN	CÓRREO DE APROVACION DE LA PUBLICACION												
SENTIDO DEL INDICADOR	ASCENDENTE												
CONTRIBUCIÓN AL PED	E404 ELEVAR LA CALIDAD DE LA EDUCACIÓN PARA IMPULSAR LA CREATIVIDAD, EL INGENIO, LAS COMPETENCIAS Y LOS VALORES FUNDAMENTALES DE LOS SONORENSES, POTENCIALIZANDO EL PROGRAMADO ORIGINAL												
DATOS	MODIFICADO						REALIZADO						% DE AVANCE TRIMESTRAL
	PRIMERO	SEGUNDO	TERCERO	CUARTO	ANUAL		PRIMERO	SEGUNDO	TERCERO	CUARTO	ANUAL		
META	0.00%	0.00%	100%	100%	100.00%		0.00%	0.00%	0.00%	0.00%	100.00%		
NUMERADOR	0.00	0.00	2.00	2.00	4.00		0.00	0.00	0.00	2.00	4.00		
DENOMINADOR	0.00	0.00	2.00	2.00	4.00		0.00	0.00	0.00	2.00	4.00		
EVALUACIÓN CUALITATIVA													
EN EL SEGUNDO TRIMESTRE DEL 2021 NO SE PROGRAMÓ NINGUNA INVESTIGACIÓN YA QUE LOS CUERPOS ACADÉMICOS ESTÁN PREPARANDO SUS INVESTIGACIONES Y/O PONENCIAS PARA PUBLICARLAS EN CONGRESOS EN EL TERCER Y CUARTO TRIMESTRE.													



Gobierno del  
Estado de Sonora

**GOBIERNO DEL ESTADO DE SONORA**

**INFORME DE AVANCE DEL PROGRAMA OPERATIVO ANUAL 2021**

CPCA III-04

ANUAL

CLAVE	NOMBRE DEL INDICADOR	UNID. MEDIDA	TPO META	VAL ACUM.	DATOS		PROGRAMADO ORIGINAL		MODIFICADO		REALIZADO		% DE AVANCE ANUAL
					NO	SI	ANUAL	ANUAL	ANUAL	ANUAL	ANUAL	ANUAL	

DEPENDENCIA / ENTIDAD 72 UNIVERSIDAD TECNOLÓGICA DE SAN LUIS RIO COLORADO

UNIDAD ADMINISTRATIVA 020 UTSRC DIRECCIÓN DE VINCULACIÓN

E/METRO EDUCACIÓN SUPERIOR DE CALIDAD PARA EL DESARROLLO

287 COORDINACIÓN ADMINISTRATIVA

FOMENTO DE LAS ACTIVIDADES CULTURALES Y DEPORTIVAS

	ALUMNADO	P	NO	META		PROGRAMADO ORIGINAL	MODIFICADO	REALIZADO	% DE AVANCE ANUAL
				NUM	DEN				
				25%	0.00	25%	25%	0.00	0.00%
				300.00	0.00	300.00	300.00	0.00	
				1200.00	0.00	1200.00	1200.00	0.00	

EVALUACIÓN CUALITATIVA

INDICE DE CAPTACION	ASPIRANTE	P	NO	META		PROGRAMADO ORIGINAL	MODIFICADO	REALIZADO	% DE AVANCE ANUAL
				NUM	DEN				
				100%	0.00	100%	100%	0.00	0.00%
				352.00	0.00	352.00	352.00	0.00	
				352.00	0.00	352.00	352.00	0.00	

EVALUACIÓN CUALITATIVA

UNIDAD ADMINISTRATIVA 030 UTSRC DIRECCIÓN DE ADMINISTRACIÓN Y FINANZAS

INDICE DE EFICIENCIA EN EL EJERCICIO DEL GASTO

	PESOS	P	SI	META		PROGRAMADO ORIGINAL	MODIFICADO	REALIZADO	% DE AVANCE ANUAL
				NUM	DEN				
				100.00%	0.00	100.00%	100.00%	0.00	0.00%
				27548124.71	0.00	27548124.71	27548124.71	0.00	
				27548124.71	0.00	27548124.71	27548124.71	0.00	

EVALUACIÓN CUALITATIVA

UNIDAD ADMINISTRATIVA 040 UTSRC DIRECCIÓN ACADÉMICA

459 COORDINACIÓN ACADÉMICA

CAPACITACIÓN Y ACTUALIZACIÓN DEL PERSONAL DOCENTE

	CAPACITACIÓN	P	NO	META		PROGRAMADO ORIGINAL	MODIFICADO	REALIZADO	% DE AVANCE ANUAL
				NUM	DEN				
				100%	0.00	100%	100%	0.00	0.00%
				1.00	0.00	1.00	1.00	0.00	
				1.00	0.00	1.00	1.00	0.00	

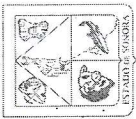
EVALUACIÓN CUALITATIVA

EVENTOS	EVENTO	P	SI	META		PROGRAMADO ORIGINAL	MODIFICADO	REALIZADO	% DE AVANCE ANUAL
				NUM	DEN				
				100.00%	0.00	100.00%	100.00%	0.00	0.00%
				15.00	0.00	15.00	15.00	0.00	
				15.00	0.00	15.00	15.00	0.00	

EVALUACIÓN CUALITATIVA

INDICE DE REPROBACIÓN	ALUMNADO	P	NO	META		PROGRAMADO ORIGINAL	MODIFICADO	REALIZADO	% DE AVANCE ANUAL
				NUM	DEN				
				2.95%	0.00	2.95%	2.95%	0.00	0.00%
				33.00	0.00	33.00	33.00	0.00	
				1116.00	0.00	1116.00	1116.00	0.00	

EVALUACIÓN CUALITATIVA



Gobierno del Estado de Sonora

GOBIERNO DEL ESTADO DE SONORA

CPCA III-04 ANUAL

INFORME DE AVANCE DEL PROGRAMA OPERATIVO ANUAL 2021

CLAVE	NOMBRE DEL INDICADOR	UNL. MEDIDA	TIPO META	VAL. ACUM.	DATOS		PROGRAMADO ORIGINAL		MODIFICADO		REALIZADO		% DE AVANCE ANUAL
					P	NO	ANUAL	ANUAL	ANUAL	ANUAL	ANUAL	ANUAL	

DEPENDENCIA / ENTIDAD 72 UNIVERSIDAD TECNOLÓGICA DE SAN LUIS RIO COLORADO

PLÁTICAS, CURSOS O TALLERES SOBRE LA PERSPECTIVA DE GÉNERO DENTRO DE LA UNIVERSIDAD.

	CURSO	P	NO	META			REALIZADO ANUAL	0.00%
				NUM	DEN	100%		
				1.00	1.00	100%	0.00	
				1.00	1.00	100%	0.00	
				1.00	1.00	100%	0.00	

EVALUACIÓN CUALITATIVA

PORCENTAJE DE SATISFACCIÓN SOBRE EL PROCESO DE PROGRAMACIÓN ACADÉMICA

	ENCUESTA	P	NO	META			REALIZADO ANUAL	0.00%
				NUM	DEN	100%		
				530.00	530.00	100%	0.00	
				530.00	530.00	100%	0.00	

EVALUACIÓN CUALITATIVA

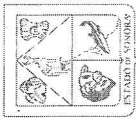
INVESTIGACIONES DEL CUERPO DOCENTE Y/O CUERPOS ACADÉMICOS.

	PUBLICACIÓN	P	SI	META			REALIZADO ANUAL	0.00%
				NUM	DEN	100.00%		
				4.00	4.00	100.00%	0.00	
				4.00	4.00	100.00%	0.00	

EVALUACIÓN CUALITATIVA







Gobierno del  
Estado de Sonora

GOBIERNO DEL ESTADO DE SONORA

INFORME DE AVANCE PROGRAMÁTICO 2021

ETCA-III-04

TRIMESTRE:  
SEGUNDO

CLAVE	NOMBRE DEL INDICADOR	UNID. MEDIDA	TIPO META	VAL. ACUM.	DATOS		PROGRAMADO ORIGINAL				MODIFICADO				REALIZADO				% DE AVANCE TRIMESTRAL
					PRIMERO	SEGUNDO	TERCERO	CUARTO	ANUAL	PRIMERO	SEGUNDO	TERCERO	CUARTO	ANUAL	PRIMERO	SEGUNDO	TERCERO	CUARTO	

DEPENDENCIA / ENTIDAD 72 UNIVERSIDAD TECNOLÓGICA DE SAN LUIS RIO COLORADO

CURSO	P	NO	MET	NUM	DEN	100%	1,00	1,00	1,00	100%	100%	100%	1,00	1,00	1,00	100%	100%	100%	50%	1,00	1,00	1,00	100%	0,00%	0,00	0,00	100,00%

EVALUACIÓN CUALITATIVA

ATENCIÓN PSICOPEDAGÓGICA INDIVIDUAL A 10 MUJERES, 9 DE ELLAS ALUMNAS Y 1 PROFESORA, DE ESTOS CASOS EN 4 DE ELLAS SE ABORDÓ EL TEMA DE PERSPECTIVA DE GÉNERO POR SU PROBLEMÁTICA EN ESPECÍFICO.

ENCUESTA	P	NO	MET	NUM	DEN	100%	530,00	530,00	530,00	100%	100%	100%	530,00	530,00	530,00	100%	100%	100%	100%	530,00	530,00	530,00	100%	0,00%	0,00	0,00	100,00%

EVALUACIÓN CUALITATIVA

SE CUMPLIO AL 100% (630/630) CON LO PROGRAMADO PARA EL SEGUNDO TRIMESTRE DEL 2021

PUBLICACIÓN	P	SI	MET	NUM	DEN	100%	4,00	4,00	4,00	100,00%	100%	100%	4,00	4,00	4,00	100%	100%	100%	100%	4,00	4,00	4,00	100%	0,00%	0,00	0,00	0,00%

EVALUACIÓN CUALITATIVA

EN EL SEGUNDO TRIMESTRE DEL 2021 NO SE PROGRAMÓ NINGUNA INVESTIGACIÓN YA QUE LOS CUERPOS ACADÉMICOS ESTÁN PREPARANDO SUS INVESTIGACIONES Y/O PONENCIAS PARA PUBLICARLAS EN CONGRESOS EN EL TERCER Y CUARTO TRIMESTRE.



Resumen narrativo (Objetivos)	Indicadores				Línea base	Meta	Medios de verificación (Fuentes)	Supuestos	
	Nombre	Fórmula	Sentido del Indicador	Unidad de medida					
<p>Act 1 C2 Fortalecimiento de los servicios educativos. (Coordinación Académica)</p>	Porcentaje de alumnos que terminan estadías	$(\# \text{Alumnos que concluyen estadías} / \# \text{de alumnos que inician}) * 100$	Ascendente	Porcentaje	2019 (297/312)*100	2020 (346/364)*100	Sistema de control interno de la UTSLRC, donde se registran los alumnos de estadía	En el proceso de que los alumnos entran a estadía se les asigna un asesor interno y un asesor empresarial para validar y certificar el avance de la estadía.	
	Investigaciones del cuerpo docente y/o cuerpos académicos	$(\text{número de publicaciones realizadas} / \text{número de publicaciones programadas}) * 100$	Ascendente	Porcentaje	(6/6)*100	(3/3)*100	Publicación en revista indexada con ISBN	En medida de que los cuerpos académicos manden la investigación a la editorial a validar, si la editorial valida se publica la investigación.	
	Porcentaje de satisfacción sobre el proceso de programación académica.	Satisfacción del cliente sobre el proceso = el servicio que se entrega a los clientes / las expectativas de los clientes	Ascendente	Encuesta	Encuesta	530/530	530/530	Encuesta de satisfacción alojada en el área de planeación de la UTSLRC.	La encuesta de desarrollo en base a las carreras centradas al aprendizaje por lo que se requiere medir el grado de satisfacción del alumno.
	Capacitación y actualización del personal docente.	Numero de eventos efectuados	Ascendente	Evento	Evento	6/6	6/6	Reconocimientos adquiridos por el personal docente	El docente se desarrolla en temas de interés lo cual se ve reflejado en el estudiante.
	Eventos académicos	Numero de eventos realizados	Ascendente	Absoluto	Absoluto	16/16	16/16	Ficha técnica del evento, conferencia, visita guiada y congreso.	El docente y el estudiante se actualizan en temas de interés por medio de las visitas a la industria y congresos.
<p>Act 1 C1 Administración eficiente y de calidad de los recursos humanos, materiales, financieros, tecnológicos y de información (Coordinación Administrativa)</p>	Planeación, Desarrollo y Evaluación del proceso Enseñanza-Aprendizaje	$(\# \text{de alumnos reprobados en el cuatrimestre} / \# \text{de alumnos inscritos en el cuatrimestre}) * 100$	Descendente	Porcentaje	73/900)*100	(90/1385)*100	Reporte cuatrimestral de bajas. Este se genera por medio del sistema de control interno SIAGE.	El docente por medio de la estadística de comportamiento del cuatrimestre, utiliza estrategias para amoniar las bajas.	
	Programa de control de recursos, adquisiciones y nóminas.	Presupuesto ejercido/presupuesto programado	Constante	Pesos	4/4	4/4	Informe trimestral publicado en el portal de la UTSLRC	Dar cumplimiento con la ley de presupuesto para el gasto del ejercicio	

ACTIVIDADES



Matriz de Indicadores para Resultados

Resumen narrativo (Objetivos)	Indicadores					Línea base 2019	Meta 2020	Medios de verificación (Fuentes)	Supuestos
	Nombre	Fórmula	Sentido del Indicador	Unidad de medida	Frecuencia				
A1 C3 Equidad de Género (Coordinación Administrativa)	Fomento de las actividades Culturales y Deportivas	(# De eventos realizados/# De eventos programados)*100	Ascendente	Porcentaje	trimestral	(19/19) *100	(19/19)*100	Listas de estudiantes inscritos en actividades culturales y deportivas.	Se cuenta con un programa de actividades culturales, los alumnos desean realizar una actividad cultural
	Índice de Captación	(Aspirantes pre-registrados/Registrados)*100	Ascendente	Porcentaje	trimestral	602	330	Base de datos de la UTSLRC SIAGE.	La UTSLRC cuenta con un sistema de control interno donde se lleva a cabo el pre-registro del aspirante.



Resumen narrativo	Indicadores						Linea base	Meta	Medios de verificación (Fuentes)	Supuestos
	Nombre	Fórmula	Sentido del Indicador	Unidad de medida	Frecuencia	2019				
<p>AICS Equidad de Género (Coordinación Administrativa)</p>	Fomento de las actividades Culturales y Deportivas	(# De eventos realizados / # De eventos programados) * 100	Ascendente	Porcentaje	trimestral	(19/19) * 100	(19/19) * 100	Listas de estudiantes inscritos en actividades culturales y deportivas.	Se cuenta con un programa de actividades culturales, los alumnos desean realizar una actividad cultural	
	Índice de Captación	(Aspirantes pre-registrados/Registrados) * 100	Ascendente	Porcentaje	trimestral	602	330	Base de datos de la UTSLRC SIAGE.	La UTSLRC cuenta con un sistema de control interno donde se lleva a cabo el pre-registro del aspirante.	

Indicadores de Postura Fiscal  
Del 01 de Enero al 30 de Junio de 2021

TRIMESTRE: SEGUNDO

Concepto	Estimado Original Anual	Devengado	Pagado 3
<b>I. Ingresos Presupuestarios (I= 1 + 2 )</b>	40,688,747.00	24,390,514.99	24,390,514.99
1. Ingresos Gobierno del Estado 1			
2. Ingresos Sector Paraestatal 1	40,688,747.00	24,390,514.99	24,390,514.99
<b>II. Egresos Presupuestarios ( II= 3+4 )</b>	40,688,747.00	16,885,557.56	16,885,557.56
3. Egresos del Gobierno de la Entidad Federativa 2			
4. Egresos del Sector Paraestatal. 2	40,688,747.00	16,885,557.56	16,885,557.56
<b>III. Balance Presupuestario (Superávit o Déficit) (III= I-II)</b>	0.00	7,504,957.43	7,504,957.43
Concepto	Estimado Original Anual	Devengado	Pagado 3
<b>III. Balance Presupuestario (Superávit o Déficit)</b>	0.00	7,504,957.43	7,504,957.43
<b>IV. Interés, Comisiones y Gastos de la Deuda</b>			
<b>V. Balance Primario (superávit o Déficit) (V= III-IV)</b>	0.00	7,504,957.43	7,504,957.43
Concepto	Estimado Original Anual	Devengado	Pagado 3
<b>A. Financiamiento</b>			
<b>B. Amortización de la Deuda</b>			
<b>C. Endeudamiento o Desendeudamiento (C=A-B)</b>	0.00	0.00	0.00

"Bajo protesta de decir verdad declaramos que los Estados Financieros y sus Notas, son razonablemente correctos y son responsabilidad del emisor"

  
Lic Salvador Raul Gonzalez Valenzuela  
Rector

  
LCP Servando Sanchez Carrizoza  
Director Administracion y Finanzas



## UNIVERSIDAD TECNOLÓGICA DE SAN LUIS RIO COLORADO

ETCA-IV-02

## Balance Presupuestario - LDF

Del 01 de Enero al 30 de Junio de 2021

(PESOS)

TRIMESTRE: SEGUNDO

Concepto (c)	Estimado/ Aprobado (d)	Devengado	Recaudado/ Pagado
<b>A. Ingresos Totales (A = A1+A2+A3)</b>	<b>40,688,747</b>	<b>24,390,515</b>	<b>24,390,515</b>
A1. Ingresos de Libre Disposición	3,519,933	2,362,582	2,362,582
A2. Transferencias Federales Etiquetadas	37,168,814	22,027,933	22,027,933
A3. Financiamiento Neto	-	-	-
<b>B. Egresos Presupuestarios<sup>1</sup> (B = B1+B2)</b>	<b>40,688,747</b>	<b>16,885,558</b>	<b>16,885,558</b>
B1. Gasto No Etiquetado (sin incluir Amortización de la Deuda Pública)	40,688,747	16,885,558	16,885,558
B2. Gasto Etiquetado (sin incluir Amortización de la Deuda Pública)	-	-	-
<b>C. Remanentes del Ejercicio Anterior (C = C1 + C2)</b>	<b>-</b>	<b>-</b>	<b>-</b>
C1. Remanentes de Ingresos de Libre Disposición aplicados en el periodo	-	-	-
C2. Remanentes de Transferencias Federales Etiquetadas aplicados en el periodo	-	-	-
<b>I. Balance Presupuestario (I = A - B + C)</b>	<b>-</b>	<b>7,504,957</b>	<b>7,504,957</b>
<b>II. Balance Presupuestario sin Financiamiento Neto (II = I - A3)</b>	<b>-</b>	<b>7,504,957</b>	<b>7,504,957</b>
<b>III. Balance Presupuestario sin Financiamiento Neto y sin Remanentes del Ejercicio Anterior (III = II - C)</b>	<b>-</b>	<b>7,504,957</b>	<b>7,504,957</b>

Concepto	Aprobado	Devengado	Pagado
<b>E. Intereses, Comisiones y Gastos de la Deuda (E = E1+E2)</b>	<b>-</b>	<b>-</b>	<b>-</b>
E1. Intereses, Comisiones y Gastos de la Deuda con Gasto No Etiquetado	-	-	-
E2. Intereses, Comisiones y Gastos de la Deuda con Gasto Etiquetado	-	-	-
<b>IV. Balance Primario (IV = III + E)</b>	<b>-</b>	<b>7,504,957</b>	<b>7,504,957</b>

Concepto	Estimado/ Aprobado	Devengado	Recaudado/ Pagado
<b>F. Financiamiento (F = F1 + F2)</b>	<b>-</b>	<b>-</b>	<b>-</b>
F1. Financiamiento con Fuente de Pago de Ingresos de Libre Disposición	-	-	-
F2. Financiamiento con Fuente de Pago de Transferencias Federales Etiquetadas	-	-	-
<b>G. Amortización de la Deuda (G = G1 + G2)</b>	<b>-</b>	<b>-</b>	<b>-</b>
G1. Amortización de la Deuda Pública con Gasto No Etiquetado	-	-	-
G2. Amortización de la Deuda Pública con Gasto Etiquetado	-	-	-
<b>A3. Financiamiento Neto (A3 = F - G)</b>	<b>-</b>	<b>-</b>	<b>-</b>

## Balance Presupuestario - LDF

Del 01 de Enero al 30 de Junio de 2021

(PESOS)

TRIMESTRE: SEGUNDO

Concepto	Estimado/ Aprobado	Devengado	Recaudado/ Pagado
A1. Ingresos de Libre Disposición	3,519,933	2,362,582	2,362,582
A3.1 Financiamiento Neto con Fuente de Pago de Ingresos de Libre Disposición (A3.1 = F1 - G1)	-	-	-
F1. Financiamiento con Fuente de Pago de Ingresos de Libre Disposición	-	-	-
G1. Amortización de la Deuda Pública con Gasto No Etiquetado	-	-	-
B1. Gasto No Etiquetado (sin incluir Amortización de la Deuda Pública)	40,688,747	16,885,558	16,885,558
C1. Remanentes de Ingresos de Libre Disposición aplicados en el periodo	-	-	-
<b>V. Balance Presupuestario de Recursos Disponibles (V = A1 + A3.1 - B1 + C1)</b>	<b>37,168,814</b>	<b>14,522,975</b>	<b>14,522,975</b>
<b>VI. Balance Presupuestario de Recursos Disponibles sin Financiamiento Neto (VI = V - A3.1)</b>	<b>37,168,814</b>	<b>14,522,975</b>	<b>14,522,975</b>

Concepto	Estimado/ Aprobado	Devengado	Recaudado/ Pagado
A2. Transferencias Federales Etiquetadas	37,168,814	22,027,933	22,027,933
A3.2 Financiamiento Neto con Fuente de Pago de Transferencias Federales Etiquetadas (A3.2 = F2 - G2)	-	-	-
F2. Financiamiento con Fuente de Pago de Transferencias Federales Etiquetadas	-	-	-
G2. Amortización de la Deuda Pública con Gasto Etiquetado	-	-	-
B2. Gasto Etiquetado (sin incluir Amortización de la Deuda Pública)	-	-	-
C2. Remanentes de Transferencias Federales Etiquetadas aplicados en el periodo	-	-	-
<b>VII. Balance Presupuestario de Recursos Etiquetados (VII = A2 + A3.2 - B2 + C2)</b>	<b>37,168,814</b>	<b>22,027,933</b>	<b>22,027,933</b>
<b>VIII. Balance Presupuestario de Recursos Etiquetados sin Financiamiento Neto (VIII = VII - A3.2)</b>	<b>37,168,814</b>	<b>22,027,933</b>	<b>22,027,933</b>

  
Lic Salvador Raul Gonzalez Valenzuela  
Rector

  
LCP Servando Sanchez Carrizoza  
Director Administracion y Finanzas

  
Universidad Tecnológica  
de San Luis Río Colorado



## Relación de Cuentas Bancarias Productivas Específicas

Del 01 de Enero al 30 de Junio de 2021


(pesos)

TRIMESTRE: SEGUNDO

Fondo, Programa o Convenio	Datos de la Cuenta Bancaria	
	Institución Bancaria	Número de Cuenta
1 PROGRAMA FEDERAL	BANCO SANTANDER (MEXICO),S.A.	18-00007118-8
2 FAMES	BANCO SANTANDER (MEXICO),S.A.	18-00005868-6
3 PFCE	BANCO SANTANDER (MEXICO),S.A.	18-00012545-8
4 PRODEP	BANCO SANTANDER (MEXICO),S.A.	18-00012942-9
5		
6		
7		
8		
9		
10		

"Bajo protesta de decir verdad declaramos que los Estados Financieros y sus Notas, son razonablemente correctos y son responsabilidad del emisor"

  
 Lic Salvador Raul Gonzalez Valenzuela  
 Rector

  
 LCP Servando Sanchez Carrizosa  
 Director Administracion y Finanzas



UNIVERSIDAD TECNOLÓGICA DE SAN LUIS RIO COLORADO GPCA-IV-06  
**CLASIFICACION ECONOMICA DE LOS INGRESOS, DE LOS GASTOS Y DEL FINANCIAMIENTO**  
 Al 30 de Junio de 2021

Código	Concepto	
1	INGRESOS	24,390,514.99
1.1	INGRESOS CORRIENTES	24,390,514.99
1.1.1	Impuestos	-
1.1.1.1	Impuesto sobre el Ingreso, las Utilidades y las Ganancias de Capital	-
1.1.1.1.1	De Personas Físicas	-
1.1.1.1.1.1	Impuesto sobre los Ingresos	-
1.1.1.1.2	De Empresas y Otras Corporaciones (Personas Morales)	-
1.1.1.1.2.1	Impuesto sobre los Ingresos	-
1.1.1.1.3	No Clasificables	-
1.1.1.2	Impuesto sobre Nómina y la Fuerza de Trabajo	-
1.1.1.2.1	Impuesto sobre Nómina y Asimilables	-
1.1.1.3	Impuesto sobre la Propiedad	-
1.1.1.4	Impuesto sobre los Bienes y Servicios	-
1.1.1.4.1	Impuesto sobre la Producción, el Consumo y las Transacciones	-
1.1.1.4.1.1	Impuesto al Valor Agregado	-
1.1.1.4.1.2	Impuesto especial sobre Producción y Servicios	-
1.1.1.4.1.3	Otros Impuestos Sobre Bienes y Servicios	-
1.1.1.5	Impuesto sobre el Comercio y las Transacciones Internacionales / Comercio Exterior	-
1.1.1.5.1	Impuesto a la Importación	-
1.1.1.5.2	Impuesto a la Exportación	-
1.1.1.6	Impuestos Ecológicos	-
1.1.1.7	Impuesto a los Rendimientos Petroleros	-
1.1.1.8	Otros Impuestos	-
1.1.1.9	Accesorios	-
1.1.2	Contribuciones a la Seguridad Social	-
1.1.2.1	Contribuciones de los Empleados	-
1.1.2.2	Contribuciones de los Empleadores	-
1.1.2.3	Contribuciones de los Trabajadores Por Cuenta Propia o No Empleados	-
1.1.2.4	Contribuciones no Clasificables	-
1.1.3	Contribuciones de Mejoras	-
1.1.4	Derechos, Productos y Aprovechamientos Corrientes	2,362,582.23
1.1.4.1	Derechos No Incluidos en Otros Conceptos	2,362,582.23
1.1.4.2	Productos Corrientes No Incluidos en Otros Conceptos	-
1.1.4.3	Aprovechamientos Corrientes No Incluidos en Otros Conceptos	-
1.1.5	Rentas de la Propiedad	-
1.1.5.1	Intereses	-
1.1.5.1.1	Internos	-
1.1.5.1.2	Externos	-
1.1.5.2	Dividendos y Retiros de las Cuasisociedades	-
1.1.5.3	Arrendamiento de Tierras y Terrenos	-
1.1.5.4	Otros	-
1.1.6	Venta de Bienes y Servicios de Entidades del Gobierno General / Ingresos de Explotación de Entidades Empresariales	-
1.1.6.1	Venta de Establecimientos No de Mercado	-
1.1.6.2	Venta de Establecimientos de Mercado	-
1.1.6.3	Derechos Administrativos	-
1.1.7	Subsidios y Subvenciones Recibidos por Entidades Empresariales Públicas	-
1.1.7.1	Subsidios y Subvenciones Recibidos por Entidades Empresariales Públicas No Financieras	-
1.1.7.2	Subsidios y Subvenciones Recibidos por Entidades Empresariales Públicas Financieras	-
1.1.8	Transferencias, Asignaciones y Donativos Corrientes Recibidos	22,027,932.76
1.1.8.1	Del Sector Privado	-

Código	Concepto	
1.1.8.2	Del Sector Público	9,384,225.00
1.1.8.2.1	De la Federación	9,384,225.00
1.1.8.2.1.1	Transferencias Internas y Asignaciones	12,467,726.36
1.1.8.2.1.2	Transferencias del Resto del Sector Público	-
1.1.8.2.1.3	Pensiones y Jubilaciones	-
1.1.8.2.1.4	Transferencias de Fideicomisos, Mandatos y Contratos Análogos	-
1.1.8.2.2	De Entidades Federativas	-
1.1.8.2.3	De Municipios	-
1.1.8.3	Del Sector Externo	175,981.40
1.1.8.3.1	De Gobiernos Extranjeros	175,981.40
1.1.8.3.2	De Organismos Internacionales	-
1.1.8.3.3	Del Sector Privado Externo	-
<b>1.1.9</b>	<b>Participaciones</b>	-
<b>1.2</b>	<b>INGRESOS DE CAPITAL</b>	-
<b>1.2.1</b>	<b>Venta (Disposición) de Activos</b>	-
1.2.1.1	Venta de Activos Fijos	-
1.2.1.2	Venta de Objetos de Valor	-
1.2.1.3	Venta de Activos No Producidos	-
<b>1.2.2</b>	<b>Disminución de Existencias</b>	-
1.2.2.1	Materiales y Suministros	-
1.2.2.2	Materias Primas	-
1.2.2.3	Trabajos en Curso	-
1.2.2.4	Bienes Terminados	-
1.2.2.5	Bienes para venta	-
1.2.2.6	Bienes en tránsito	-
1.2.2.7	Existencias de Material de Seguridad y Defensa	-
<b>1.2.3</b>	<b>Incremento de la Depreciación, Amortización, Estimaciones y Provisiones Acumuladas</b>	-
1.2.3.1	Depreciación y Amortización	-
1.2.3.2	Estimaciones por Deterioro de Inventarios	-
1.2.3.3	Otras Estimaciones por pérdida o deterioro	-
1.2.3.4	Provisiones	-
<b>1.2.4</b>	<b>Transferencias, Asignaciones y Donativos de Capital Recibidas</b>	-
1.2.4.1	Del Sector Privado	-
1.2.4.2	Del Sector Público	-
1.2.4.2.1	De la Federación	-
1.2.4.2.1.1	Transferencias Internas y Asignaciones	-
1.2.4.2.1.2	Transferencias del Resto del Sector Público	-
1.2.4.2.1.3	Pensiones y Jubilaciones	-
1.2.4.2.1.4	Transferencias de Fideicomisos, Mandatos y Contratos Análogos	-
1.2.4.2.2	De Entidades Federativas	-
1.2.4.2.3	De Municipios	-
1.2.4.3	Del Sector Externo	-
1.2.4.3.1	De Gobiernos Extranjeros	-
1.2.4.3.2	De Organismos Internacionales	-
1.2.4.3.3	Del Sector Privado Externo	-
<b>1.2.5</b>	<b>Recuperación de Inversiones Financieras Realizadas con Fines de Política</b>	-
1.2.5.1	Venta de Acciones y Participaciones de Capital Adquiridas con Fines de Política	-
1.2.5.2	Valores Representativos de Deuda Adquiridos con Fines de Política	-
1.2.5.3	Venta de Obligaciones Negociables Adquiridas con Fines de Política	-
1.2.5.4	Recuperación de Préstamos Realizados con Fines de Política	-
	<b>TOTAL DE INGRESOS</b>	<b>24,390,514.99</b>
<b>2</b>	<b>GASTOS</b>	<b>15,601,840.08</b>
<b>2.1</b>	<b>GASTOS CORRIENTES</b>	<b>15,601,840.08</b>
<b>2.1.1</b>	<b>Gastos de Consumo de los Entes del Gobierno General/ Gastos de Explotación de las Entidades Empresariales</b>	<b>15,592,840.08</b>

Código	Concepto	
2.1.1.1	Remuneraciones	13,064,113.98
2.1.1.1.1	Sueldos y Salarios	12,053,538.44
2.1.1.1.2	Contribuciones Sociales	814,803.54
2.1.1.1.3	Impuestos sobre Nóminas	195,772.00
2.1.1.2	Compra de Bienes y Servicios	2,528,726.10
2.1.1.3	Variación de Existencias (Disminución (+) Incremento (-))	-
2.1.1.4	Depreciación y Amortización	-
2.1.1.5	Estimaciones por Deterioro de Inventarios	-
2.1.1.6	Impuestos sobre los Productos, la Producción y las Importaciones de las Entidades Empresariales	-
<b>2.1.2</b>	<b>Prestaciones de la Seguridad Social (MEFP 6.69)</b>	
<b>2.1.3</b>	<b>Gasto de la Propiedad</b>	-
2.1.3.1	Intereses	-
2.1.3.1.1	Intereses de la Deuda Interna	-
2.1.3.1.2	Intereses de la Deuda Externa	-
2.1.3.2	Gastos de la Propiedad Distintos de Intereses	-
2.1.3.2.1	Dividendos y Retiros de las Cuasiosociedades	-
2.1.3.2.2	Arrendamientos de Tierras y Terrenos (MEFP 6.81)	-
<b>2.1.4</b>	<b>Subsidios y Subvenciones a Empresas (MEFP 6.61)</b>	-
2.1.4.1	A Entidades Empresariales del Sector Privado	-
2.1.4.1.1	A Entidades Empresariales no Financieras	-
2.1.4.1.2	A Entidades Empresariales Financieras	-
2.1.4.2	A Entidades Empresariales del Sector Público	-
2.1.4.2.1	A Entidades Empresariales No Financieras	-
2.1.4.2.2	A Entidades Empresariales Financieras	-
<b>2.1.5</b>	<b>Transferencias, Asignaciones y Donativos Corrientes Otorgados</b>	<b>9,000.00</b>
<b>2.1.5.1</b>	<b>Al Sector Privado</b>	-
2.1.5.1.1	Ayuda a Personas	-
2.1.5.1.2	Becas	-
2.1.5.1.3	Ayuda a Instituciones	-
2.1.5.1.4	Instituciones de Interés Público	-
2.1.5.1.5	Desastres Naturales	-
2.1.5.1.6	Fideicomisos, Mandatos y Contratos Análogos	-
2.1.5.1.7	Otras	-
<b>2.1.5.2</b>	<b>Al Sector Público</b>	<b>9,000.00</b>
2.1.5.2.1	A la Federación	9,000.00
2.1.5.2.1.1	Transferencias Internas y Asignaciones	-
2.1.5.2.1.2	Transferencias del Resto del Sector Público	9,000.00
2.1.5.2.1.3	Organismos de la Seguridad Social	-
2.1.5.2.1.4	Transferencias de Fideicomisos, Mandatos y Contratos Análogos	-
2.1.5.2.2	A Entidades Federativas	-
2.1.5.2.3	A Municipios	-
<b>2.1.5.3</b>	<b>Al Sector Externo</b>	-
2.1.5.3.1	A Gobiernos Extranjeros	-
2.1.5.3.2	A Organismos Internacionales	-
2.1.5.3.3	Al Sector Privado Externo	-
<b>2.1.6</b>	<b>Impuesto sobre los Ingresos, la Riqueza y Otros a las Entidades Empresariales Públicas</b>	
<b>2.1.7</b>	<b>Participaciones</b>	
<b>2.1.8</b>	<b>Provisiones y Otras Estimaciones</b>	-
2.1.8.1	Provisiones a Corto Plazo	-
2.1.8.2	Provisiones a Largo Plazo	-
2.1.8.3	Estimaciones por Pérdida o Deterioro a Corto Plazo	-
2.1.8.4	Estimaciones por Pérdida o Deterioro a Largo Plazo	-
<b>2.2</b>	<b>GASTOS DE CAPITAL</b>	-
<b>2.2.1</b>	<b>Construcciones en Proceso</b>	-
<b>2.2.2</b>	<b>Activos Fijos (Formación Bruta de Capital Fijo)</b>	-
2.2.2.1	Viviendas, Edificios y Estructuras	-
2.2.2.1.1	Viviendas	-
2.2.2.1.2	Edificios No Residenciales	-

Código	Concepto	
2.2.2.1.3	Otras Estructuras	
2.2.2.2	Maquinaria y Equipo	-
2.2.2.2.1	Equipo de Transporte	-
2.2.2.2.2	Equipo de Tecnología de la Información y Comunicaciones	
2.2.2.2.3	Otra Maquinaria y Equipo	
2.2.2.3	Equipo de Defensa y Seguridad	
2.2.2.4	Activos Biológicos Cultivados	-
2.2.2.4.1	Ganado para Cría, Leche, Tiro, etc., que dan Productos Recurrentes	
2.2.2.4.2	Árboles, Cultivos y Otras Plantaciones que dan Productos Recurrentes	
2.2.2.5	Activos Fijos Intangibles	-
2.2.2.5.1	Investigación y Desarrollo	
2.2.2.5.2	Exploración y Evaluación Minera	
2.2.2.5.3	Programas de Informática y Base de Datos	
2.2.2.5.4	Originales para Esparcimiento, Literarios o Artísticos	
2.2.2.5.5	Otros Activos Fijos Intangibles	
2.2.3	<b>Incremento de Existencias</b>	-
2.2.3.1	Materiales y Suministros	
2.2.3.2	Materias Primas	
2.2.3.3	Trabajos en Curso	
2.2.3.4	Bienes Terminados	
2.2.3.5	Bienes de Venta	
2.2.3.6	Bienes en Tránsito	
2.2.3.7	Existencias de Materiales de Seguridad y Defensa	
2.2.4	<b>Objetos de Valor</b>	-
2.2.4.1	Metales y Piedras Preciosas	
2.2.4.2	Antigüedades y Otros Objetos de Arte	
2.2.4.3	Otros Objetos de Valor	
2.2.5	<b>Activos No Producidos</b>	-
2.2.5.1	Activos Intangibles No Producidos de Origen Natural	-
2.2.5.1.1	Tierras y Terrenos (MEFP 7.70)	
2.2.5.1.2	Recursos Minerales y Energéticos	
2.2.5.1.3	Recursos Biológicos No Cultivados	
2.2.5.1.4	Recursos Hídricos	
2.2.5.1.5	Otros Activos de Origen Natural	
2.2.5.2	Activos Intangibles No Producidos (MEFP 7.78)	-
2.2.5.2.1	Derechos Patentados	
2.2.5.2.2	Arrendamientos Operativos Comerciales	
2.2.5.2.3	Fondos de Comercio Adquiridos	
2.2.5.2.4	Otros Activos Intangibles No Producidos	
2.2.6	<b>Transferencias y Asignaciones y Donativos de Capital Otorgados</b>	-
2.2.6.1	Al Sector Privado	-
2.2.6.1.1	Ayuda a Personas	
2.2.6.1.2	Ayuda a Instituciones	
2.2.6.1.3	Instituciones de Interés Público	
2.2.6.1.4	Desastres Naturales	
2.2.6.2	Al Sector Público	-
2.2.6.2.1	A la Federación	-
2.1.6.2.1.1	Transferencias Internas y Asignaciones	
2.1.6.2.1.2	Transferencias al resto del sector público	
2.1.6.2.1.3	Transferencias de Fideicomisos, Mandatos y Contratos análogos	
2.2.6.2.2	A Entidades Federativas	
2.2.6.2.3	A Municipios	
2.2.6.3	Al Sector Externo	-
2.2.6.3.1	A Gobiernos Extranjeros	
2.2.6.3.2	A Organismos Internacionales	
2.2.6.3.3	Al Sector Privado Externo	
2.2.7	<b>Inversión Financiera con Fines de Política Económica</b>	-
2.2.7.1	Acciones y Participaciones de Capital	-
2.2.7.1.1	Interna	-
2.2.7.1.1.1	Sector Público	
2.2.7.1.1.2	Sector Privado	
2.2.7.1.2	Externa	

Código	Concepto	
2.2.7.2	Valores Representativos de Deuda Adquiridos con Fines de Política Económica	
2.2.7.3	Obligaciones Negociables Adquiridas con Fines de Política Económica	
2.2.7.4	Concesión de Préstamos	-
2.2.7.4.1	Interna	-
2.2.7.4.1.1	Sector Público	
2.2.7.4.1.2	Sector Privado	
2.2.7.4.2	Externa	
	<b>TOTAL DEL GASTO</b>	<b>15,601,840.08</b>
<b>3</b>	<b>FINANCIAMIENTO</b>	<b>2,130,790.76</b>
<b>3.1</b>	<b>FUENTES FINANCIERAS</b>	<b>1,820,964.92</b>
<b>3.1.1</b>	<b>Disminución de Activos Financieros</b>	<b>1,511,139.08</b>
3.1.1.1	Disminución de Activos Financieros Corrientes (Circulantes)	1,511,139.08
3.1.1.1.1	Disminución de Caja y Bancos (Efectivo y Equivalentes)	1,510,991.08
3.1.1.1.1.1	Efectivo	-
3.1.1.1.1.2	Bancos / Tesorería	1,510,991.08
3.1.1.1.1.3	Bancos / Dependencias y Otros	-
3.1.1.1.1.4	Inversiones Temporales (Hasta 3 meses)	-
3.1.1.1.1.5	Fondos con Afectación Específica	-
3.1.1.1.1.6	Depósitos de Fondos de Terceros en garantía y Administración	-
3.1.1.1.1.7	Otro Efectivo y Equivalentes	-
3.1.1.1.2	Disminución de Inversiones Financieras de Corto Plazo (Derechos a Recibir Efectivo o Equivalentes)	-
3.1.1.1.2.1	Títulos y Valores	
3.1.1.1.2.2	Acciones y Participaciones de Capital	
3.1.1.1.2.3	Otras Inversiones Financieras	
3.1.1.1.3	Disminución de Cuentas por Cobrar	148.00
3.1.1.1.3.1	Cuentas por Cobrar	
3.1.1.1.3.2	Deudores Diversos por Cobrar	148.00
3.1.1.1.3.3	Ingresos por Recuperar	
3.1.1.1.3.4	Deudores por Anticipos de la Tesorería	
3.1.1.1.4	Disminución de Documentos por Cobrar	-
3.1.1.1.4.1	Otros Derechos a Recibir Efectivo o Equivalentes	
3.1.1.1.5	Recuperación de Préstamos Otorgados de Corto Plazo	
3.1.1.1.6	Disminución de Otros Activos Financieros Corrientes	-
3.1.1.1.6.1	Anticipo a Proveedores por Adquisición de Bienes y Prestación de Servicios	
3.1.1.1.6.2	Anticipo a Proveedores por Adquisición de Bienes Inmuebles y Muebles	
3.1.1.1.6.3	Anticipo a Proveedores por Adquisición de Bienes Intangibles	
3.1.1.1.6.4	Anticipo a Contratistas por Obras Públicas	
3.1.1.1.6.5	Otros Derechos a Recibir Bienes o Servicios	
3.1.1.1.6.6	Disminución de Otros Activos Circulantes	
3.1.1.2	Disminución de Activos Financieros No Corrientes	-
3.1.1.2.1	Recuperación de Inversiones Financieras a Largo Plazo con Fines de Liquidez	-
3.1.1.2.1.1	Venta de Acciones y Participaciones de Capital	-
3.1.1.2.1.1.1	Internos	
3.1.1.2.1.1.2	Externos	
3.1.1.2.1.2	Venta de Títulos y Valores Representativos de la Deuda	
3.1.1.2.1.3	Venta de Obligaciones Negociables	
3.1.1.2.1.4	Recuperación de Préstamos	-
3.1.1.2.1.4.1	Internos	
3.1.1.2.1.4.2	Externos	
3.1.1.2.2	Disminución de Otros Activos Financieros No Corrientes	-
3.1.1.2.2.1	Documentos por Cobrar	
3.1.1.2.2.2	Deudores Diversos	-
3.1.1.2.2.3	Otros Derechos a Recibir Efectivo o Equivalentes	-

Código	Concepto	
3.1.1.2.2.4	Activos Diferidos	
3.1.1.2.2.5	Otros Activos	
<b>3.1.2</b>	<b>Incremento de Pasivos</b>	<b>309,825.84</b>
3.1.2.1	Incremento de Pasivos Corrientes	309,825.84
3.1.2.1.1	Incremento de Cuentas por Pagar	309,825.84
3.1.2.1.1.1	Servicios Personales	
3.1.2.1.1.2	Proveedores por Pagar	-
3.1.2.1.1.3	Contratistas por Obras Públicas por Pagar	
3.1.2.1.1.4	Participaciones y Aportaciones por Pagar	
3.1.2.1.1.5	Transferencias Otorgadas por Pagar	
3.1.2.1.1.6	Intereses y Comisiones por Pagar	
3.1.2.1.1.7	Retenciones y Contribuciones por Pagar	305,517.84
3.1.2.1.1.8	Devoluciones de Contribuciones por Pagar	
3.1.2.1.1.9	Otras Cuentas por Pagar	4,308.00
3.1.2.1.2	Incremento de Documentos por Pagar	-
3.1.2.1.2.1	Documentos Comerciales por Pagar	
3.1.2.1.2.2	Documentos con Contratistas por Obras Públicas por Pagar	
3.1.2.1.2.3	Otros Documentos por Pagar	
3.1.2.1.2.4	Títulos y Valores de la Deuda Pública Interna	
3.1.2.1.2.5	Títulos y Valores de la Deuda Pública Externa	
3.1.2.1.3	Conversión de Deuda Pública a Largo Plazo en Porción Circulante	-
3.1.2.1.3.1	Conversión de Títulos y Valores de Largo Plazo en Corto Plazo	
3.1.2.1.3.1.1	Porción de Corto Plazo de Títulos y Valores de la Deuda Pública Interna de L.P.	
3.1.2.1.3.1.2	Porción de Corto Plazo de Títulos y Valores de la Deuda Pública Externa de L.P.	
3.1.2.1.3.2	Conversión de Préstamos de Largo Plazo en Corto Plazo	
3.1.2.1.3.2.1	Porción a Corto Plazo de Préstamos de la Deuda Pública Interna de L.P.	
3.1.2.1.3.2.2	Porción a Corto Plazo de Préstamos de la Deuda Pública Externa de L.P.	
3.1.2.1.4	Incremento de Otros Pasivos de Corto Plazo	
3.1.2.1.4.1	Pasivos Diferidos	
3.1.2.1.4.2	Fondos y Bienes de Terceros	
3.1.2.1.4.3	Otros Pasivos	
3.1.2.2	Incremento de Pasivo No Corrientes	-
3.1.2.2.1	Incremento de Cuentas por Pagar a Largo Plazo	
3.1.2.2.1.1	Proveedores por Pagar	
3.1.2.2.1.2	Contratistas por Obras Públicas por Pagar	
3.1.2.2.2	Incremento de Documentos por Pagar a Largo Plazo	
3.1.2.2.2.1	Documentos Comerciales por Pagar	
3.1.2.2.2.2	Documentos con Contratistas por Obras Públicas por Pagar	
3.1.2.2.2.3	Otros documentos por Pagar	
3.1.2.2.3	Colocación de Títulos y Valores a Largo Plazo	-
3.1.2.2.3.1	Colocación de Títulos y Valores de la Deuda Pública Interna	
3.1.2.2.3.2	Colocación de Títulos y Valores de la Deuda Pública Externa	
3.1.2.2.4	Obtención de Préstamos de la Deuda Pública a Largo Plazo	-
3.1.2.2.4.1	Obtención de Préstamos Internos	
3.1.2.2.4.2	Obtención de Préstamos Externos	
3.1.2.2.5	Incremento de Otros Pasivos a Largo Plazo	
3.1.2.2.5.1	Pasivos Diferidos	
3.1.2.2.5.2	Fondos y Bienes de Terceros	
3.1.2.2.5.3	Otros Pasivos	
<b>3.1.3</b>	<b>Incremento de Patrimonio</b>	
	<b>TOTAL DE FUENTES FINANCIERAS</b>	<b>1,820,964.92</b>


Código	Concepto	
<b>3.2</b>	<b>APLICACIONES FINANCIERAS (Usos)</b>	<b>309,825.84</b>
<b>3.2.1</b>	<b>Incremento de Activos Financieros</b>	<b>-</b>
3.2.1.1	Incremento de Activos Financieros Corrientes (Circulantes)	-
3.2.1.1.1	Incremento de Caja y Bancos (Efectivo y Equivalentes)	-
3.2.1.1.1.1	Efectivo	
3.2.1.1.1.2	Bancos / Tesorería	
3.2.1.1.1.3	Bancos / Dependencias y Otros	
3.2.1.1.1.4	Inversiones Temporales ( Hasta 3 Meses)	
3.2.1.1.1.5	Fondos con Afectación Específica	
3.2.1.1.1.6	Depósitos de Fondo de Terceros en Garantía y/o Administración	
3.2.1.1.1.7	Otro Efectivo y Equivalentes	
3.2.1.1.2	Incremento de Inversiones Financieras de Corto Plazo (Derechos a recibir Efectivo o Equivalentes)	-
3.2.1.1.2.1	Títulos y Valores	
3.2.1.1.2.2	Acciones y Participaciones de Capital	
3.2.1.1.2.3	Otras Inversiones Financieras	
3.2.1.1.3	Incremento de Cuentas por Cobrar	-
3.2.1.1.3.1	Cuentas por Cobrar	
3.2.1.1.3.2	Deudores Diversos por Cobrar	
3.2.1.1.3.3	Ingresos por Recuperar	
3.2.1.1.3.4	Deudores por Anticipos de Tesorería	
3.2.1.1.4	Incremento de Documentos por Cobrar	
3.2.1.1.4.1	Otros Derechos a Recibir Efectivo o Equivalentes	
3.2.1.1.5	Préstamos Otorgados de Corto Plazo	
3.2.1.1.6	Incremento de Otros Activos Financieros Corrientes	-
3.2.1.1.6.1	Anticipo a Proveedores por Adquisición de Bienes y Prestación de Servicios	
3.2.1.1.6.2	Anticipo a Proveedores por Adquisición de Bienes Inmuebles y Muebles	
3.2.1.1.6.3	Anticipo a Proveedores por Adquisición de Bienes Intangibles	
3.2.1.1.6.4	Anticipo a Contratistas por Obras Públicas	
3.2.1.1.6.5	Otros Derechos a Recibir Bienes y Servicios	
3.2.1.1.6.6	Otros Activos Circulantes	
3.2.1.2	Incremento de Activos Financieros No Corrientes	-
3.2.1.2.1	Inversiones Financieras a Largo Plazo con Fines de Liquidez	-
3.2.1.2.1.1	Compra de Acciones y Participaciones de Capital	-
3.2.1.2.1.1.1	Internos	
3.2.1.2.1.1.2	Externos	
3.2.1.2.1.2	Compra de Títulos y Valores Representativos de la Deuda	
3.2.1.2.1.3	Compra de Obligaciones negociables	
3.2.1.2.1.4	Concesión de Préstamos	-
3.2.1.2.1.4.1	Internos	
3.2.1.2.1.4.2	Externos	
3.2.1.2.2	Incremento de Otros Activos Financieros No Corrientes	-
3.2.1.2.2.1	Documentos por Cobrar	
3.2.1.2.2.2	Deudores Diversos	
3.2.1.2.2.3	Otros Derechos a Recibir Efectivo y Equivalentes	
3.2.1.2.2.4	Activos Diferidos	
3.2.1.2.2.5	Otros Activos	
<b>3.2.2</b>	<b>Disminución de Pasivos</b>	<b>309,825.84</b>
3.2.2.1	Disminución de Pasivos Corrientes	309,825.84
3.2.2.1.1	Disminución de Cuentas por Pagar	309,825.84
3.2.2.1.1.1	Servicios Personales por Pagar	
3.2.2.1.1.2	Proveedores por Pagar	
3.2.2.1.1.3	Contratistas por Obras Públicas por Pagar	
3.2.2.1.1.4	Participaciones y Aportaciones por Pagar	
3.2.2.1.1.5	Transferencias Otorgadas por Pagar	
3.2.2.1.1.6	Intereses y Comisiones y otros gastos de la Deuda Pública por Pagar	
3.2.2.1.1.7	Retenciones y Contribuciones por Pagar	305,517.84
3.2.2.1.1.8	Devoluciones de la Ley de Ingresos por Pagar	
3.2.2.1.1.9	Otras Cuentas por Pagar	4,308.00



Código	Concepto	
3.2.2.1.2	Disminución de Documentos por Pagar	-
3.2.2.1.2.1	Documentos Comerciales por Pagar	
3.2.2.1.2.2	Documentos con Contratistas por Obras Públicas por Pagar	
3.2.2.1.2.3	Otros Documentos por Pagar	
3.2.2.1.2.4	Títulos y Valores de la Deuda Pública Interna	
3.2.2.1.2.5	Títulos y Valores de la Deuda Pública Externa	
3.2.2.1.3	Amortización de la Porción Circulante de la Deuda Pública de Largo Plazo	-
3.2.2.1.3.1	Amortización de la Porción Circulante de la Deuda Pública de L.P. en Títulos y Valores	-
3.2.2.1.3.1.1	Amortización de la Porción Circulante de la Deuda Pública Interna de L.P. en Títulos y Valores	
3.2.2.1.3.1.2	Amortización de la Porción de la Deuda Pública Externa de L.P. En Títulos y Valores	
3.2.2.1.3.2	Amortización de la Porción Circulante de la Deuda Pública de L.P. en Préstamos	-
3.2.2.1.3.2.1	Amortización de la Porción Circulante de la Deuda Pública Interna de L.P. en Préstamos	
3.2.2.1.3.2.2	Amortización de la Porción Circulante de la Deuda Pública Externa de L.P. en Préstamos	
3.2.2.1.4	Disminución de Otros Pasivos de Corto Plazo	-
3.2.2.1.4.1	Pasivos Diferidos	
3.2.2.1.4.2	Fondos y Bienes de Terceros en Garantía y/o Administración	
3.2.2.1.4.3	Otros Pasivos	
3.2.2.2	Disminución de Pasivos No Corrientes	-
3.2.2.2.1	Disminución de Cuentas por Pagar a Largo Plazo	-
3.2.2.2.1.1	Proveedores por Pagar	
3.2.2.2.1.2	Contratistas por Obras Públicas por Pagar	
3.2.2.2.2	Disminución de Documentos por Pagar a Largo Plazo	-
3.2.2.2.2.1	Documentos Comerciales por Pagar	
3.2.2.2.2.2	Documentos con Contratistas por Obras Públicas por Pagar	
3.2.2.2.2.3	Otros Documentos por Pagar	
3.2.2.2.3	Conversión de Deuda Pública de Largo Plazo en Porción Circulante	-
3.2.2.2.3.1	Conversión de Títulos y Valores de Largo Plazo en Corto Plazo	
3.2.2.2.3.1.1	Porción de Corto Plazo de Títulos y Valores de la Deuda Pública Interna	
3.2.2.2.3.1.2	Porción de Corto Plazo de Títulos y Valores de la Deuda Pública Externa	
3.2.2.2.3.2	Conversión de Préstamos de Largo Plazo en Corto Plazo	-
3.2.2.2.3.2.1	Porción a Corto Plazo de Préstamos de la Deuda Pública Interna	
3.2.2.2.3.2.2	Porción a Corto Plazo de Préstamos de la Deuda Pública Externa	
3.2.2.2.4	Disminución de Otros Pasivos de Largo Plazo	
3.2.2.2.4.1	Pasivos Diferidos	
3.2.2.2.4.2	Fondos y Bienes de Terceros en Garantía y/o Administración	
3.2.2.2.4.3	Otros Pasivos	
3.2.3	Disminución de Patrimonio	
	<b>TOTAL APLICACIONES FINANCIERAS</b>	<b>309,825.84</b>

X\* Refiere a la desagregación que obtuvieron las unidades administrativas o instancias competentes en materia de Contabilidad Gubernamental y de Ingresos, de cada orden de gobierno, del Clasificador por Rubros de Ingresos, armonizado a 2 dígitos, de acuerdo a sus necesidades en tercer y cuarto dígito, Clase y Concepto respectivamente.

X† Refiere a la desagregación que obtuvieron las unidades administrativas o instancias competentes en materia de Contabilidad Gubernamental y de Ingresos, de cada orden de gobierno, del Clasificador por Rubros de Ingresos, armonizado a 2 dígitos, de acuerdo a sus necesidades en tercer y cuarto dígito, Clase y Concepto respectivamente.

  
Lic Salvador Raul Gonzalez Valenzuela  
Rector

  
LCP Servando Sanchez Carrizoza  
Director Administración y Finanzas

  
Universidad Tecnológica  
de San Luis Río Colorado

ANEXO

**SISTEMA ESTATAL DE EVALUACIÓN**  
**DEPENDENCIA / ENTIENDAD: UNIVERSIDAD TECNOLÓGICA DE SAN LUIS RÍO COLORADO**  
**ANÁLISIS DE VARIACIONES PROGRAMÁTICAS-PRESUPUESTAL**

TRIMESTRE: SEGUNDO DE 2021

Al 30 de junio de 2021

## PRESUPUESTO DE INGRESOS PARA EL EJERCICIO DE 2021

Se autoriza el presupuesto de ingresos de esta universidad en la Primera Sesión Ordinaria de Consejo del 2020. El monto autorizado es por la cantidad de \$40,688,747.00 (son: cuarenta millones seiscientos ochenta y ocho pesos 00/100 mn). Monto que se desglosa en el siguiente recuadro.

Analítico de Ingresos	
Origen	Monto
Subsidio Federal	\$ 18,124,591.00
Recurso Estatal	\$ 19,044,223.00
Ingresos Propio	\$ 3,519,933.00
<b>Total</b>	<b>\$ 40,688,747.00</b>

## PROYECTO ESPECIAL DE LA CARRERA DE PROCESOS ALIMENTARIOS. APOYO DE LA UNIVERSIDAD DE NOTTINGHAM

Se solicita autorización ante la primera sesión de consejo del 2021 para la ampliación del presupuesto del Proyecto Especial de Harina de Mezquite donde participa la Universidad Tecnológica ante la Universidad de Nottingham para la colaboración de universidades por la investigación de alimentos. Apoyando la Universidad de Nottingham a esta universidad por la cantidad de \$ 6,804.00 (son: seis mil ochocientos cuatro 00/100 MN) y según el anexo de ejecución del programa mencionado, se ejercerá de la siguiente manera.

PARTIDA	DESCRIPCIÓN	ACCIÓN	MONTO
21101	Materiales, útiles y equipos menores de oficina	Adquisición de papelería para trabajo administrativo	\$ 6,804.00
****	*****	<b>TOTAL</b>	<b>\$ 6,804.00</b>

ANEXO

**SISTEMA ESTATAL DE EVALUACIÓN**  
**DEPENDENCIA / ENTIENDAD: UNIVERSIDAD TECNOLÓGICA DE SAN LUIS RÍO COLORADO**  
**ANÁLISIS DE VARIACIONES PROGRAMÁTICAS-PRESUPUESTAL**

Al 30 de junio de 2021

TRIMESTRE: SEGUNDO DE 2021

## AMPLIACIÓN POR ADEFAS 2020

Se amplía el presupuesto anual del ejercicio 2021 por Adeudos de Ejercicios Fiscales Anteriores (ADEFAS 2020) por la cantidad de \$ 198,967.00 (Ciento noventa y ocho mil novecientos sesenta y siete pesos 00/100 M.N) recibidos el día 17 de febrero de 2021. La cantidad antes mencionada se desglosa a continuación.

### CAPITULO 1000

PARTIDA	DESCRIPCIÓN	MONTO
39801	Impuestos Sobre la Nomina	\$ 198,967.00
****	*****	\$ 198,967.00

## AMPLIACIÓN POR PROYECTO MEZQUITE 2021

Se solicita la autorización para la ampliación del presupuesto anual del ejercicio 2021 por el apoyo de la Universidad Nottingham para el Proyecto Mezquite por la cantidad de \$169,177.40 (Ciento sesenta y nueve mil ciento setenta y siete pesos 40/100 M.N) recibidos el día 18 de marzo de 2021. La cantidad antes mencionada se desglosa a continuación.

**SISTEMA ESTATAL DE EVALUACIÓN**  
**DEPENDENCIA / ENTIENDAD: UNIVERSIDAD TECNOLÓGICA DE SAN LUIS RÍO COLORADO**  
**ANÁLISIS DE VARIACIONES PROGRAMÁTICAS-PRESUPUESTAL**

TRIMESTRE: SEGUNDO DE 2021

Al 30 de junio de 2021

PARTIDA	DESCRIPCIÓN	MONTO
25501	Materiales y Suministros de Laboratorio	\$ 18,000.00
34701	Fletes y maniobras	\$ 10,000.00
43901	Subsidio para capacitación y becas	\$ 15,000.00
51902	Mobiliario y Equipo para Escuelas Laboratorios y Talleres	\$ 126,177.40
****	*****	<b>\$169,177.40</b>

Modificaciones compensadas realizadas en el primer trimestre.

CAPITULO 3000 RECURSO FEDERAL						
CONCEPTO	PARTIDA	SALDO	AUMENTO	DISMINUCIÓN	SALDO EN PARTIDA	JUSTIFICACIÓN
Viáticos en el País	37501	\$ 368,300.00	\$ -	\$ 50,000.00	\$ 318,300.00	En el primera trimestre esta partida se vio afectada muy poco, ya que no se han regularizado los viajes de maestros.
Mantenimiento y conservación de equipos de transporte	35501	\$ -29,909.17	\$ 50,000.00	\$ -	\$ 20,090.83	Reparación de camión escolar: Blue Bird.
Fecha	05/04/2021	SUMAS	\$ 338,390.83	\$ 50,000.00	\$ 50,000.00	\$ 338,390.83

CAPITULO 3000 ESTATAL						
CONCEPTO	PARTIDA	SALDO	AUMENTO	DISMINUCIÓN	SALDO EN PARTIDA	JUSTIFICACIÓN
Energía Eléctrica en Escuelas	31102	\$ 301,474.00	\$ -	\$ 25,451.77	\$ 276,022.23	Ahorro durante el primer trimestre por energía eléctrica.
Servicio de acceso a internet	31701	\$ -25,451.77	\$ 25,451.77	\$ -	\$ -	La partida presupuestal donde se carga el pago de internet corresponde al ingreso propio
Fecha	05/04/2021	SUMAS	\$ 276,022.23	\$ 25,451.77	\$ 25,451.77	\$ 276,022.23

**SISTEMA ESTATAL DE EVALUACIÓN**  
**DEPENDENCIA / ENTIENDAD: UNIVERSIDAD TECNOLÓGICA DE SAN LUIS RÍO COLORADO**  
**ANÁLISIS DE VARIACIONES PROGRAMÁTICAS-PRESUPUESTAL**

TRIMESTRE: SEGUNDO DE 2021

Al 30 de junio de 2021

## AMPLIACIÓN DE RECURSO ESTATAL PARA OBRA PÚBLICA

Se autoriza en la Segunda Sesión de Consejo Ordinaria la ampliación del presupuesto anual del ejercicio 2021 por Ampliación de Recurso Estatal para Obra Pública, por la cantidad de \$ 4'762,800.00 (Cuatro millones setecientos sesenta y dos mil ochocientos pesos 00/100 M.N) monto que se autoriza bajo el oficio SH-ED-21-132 del 03 de junio de 2021 por la Subsecretaría de Egresos.

La cantidad antes mencionada se desglosa a continuación.

### CAPITULO 6000

PARTIDA	DESCRIPCIÓN	MONTO
62217	Infraestructura y equipamiento en Materia de Educación Superior	\$ 4,762,800.00
****	*****	\$ 4,762,800.00

## AMPLIACIÓN DE PRESUPUESTO ESTATAL

Se autoriza la ampliación del presupuesto anual del ejercicio 2021 por Ampliación del Recurso Estatal por la cantidad de \$ 3,236.923.36 (tres millones doscientos treinta y seis mil novecientos veintitrés pesos 36/100 MN), monto que hace referencia el oficio No. R 050/2021 emitido el 02 de febrero de 2021 y que corresponde a la devolución del monto de recursos propios no ejercidos al cierre del ejercicio 2020.

La cantidad antes mencionada se desglosa a continuación.

### CAPITULO 3000

PARTIDA	DESCRIPCIÓN	MONTO
31103	Servicios de Instalaciones para Centros Escolares	\$ 3,236,923.36
****	*****	\$ 3,236,923.36

**SISTEMA ESTATAL DE EVALUACIÓN  
DEPENDENCIA / ENTIENDAD: UNIVERSIDAD TECNOLÓGICA DE SAN LUIS RÍO COLORADO  
ANÁLISIS DE VARIACIONES PROGRAMÁTICAS-PRESUPUESTAL**

**TRIMESTRE: SEGUNDO DE 2021**

**Al 30 de junio de 2021**

## MODIFICACIÓN COMPENSADA DEL PRESUPUESTO ESTATAL

Se autoriza la modificación compensada entre capítulos del presupuesto estatal anual del ejercicio 2021

Mediante el oficio R 113/2021 la universidad solicita la anuencia a la Subsecretaría de Egresos para poder realizar un cambio de presupuestos entre los capítulos 3000 al 6000, por la cantidad de \$ 981,192.17 para destinarlos a la reparación de cajas derivadoras y cable de potencia de la red eléctrica actual en el plantel, teniendo aprobación mediante el oficio 05.06-1119/2021 del 20 de mayo de 2021.

Es importante mencionar que el origen del monto de donde se desea realizar la modificación corresponden a los \$ 3'236,923.26, que se aprobaron como ampliación del recurso estatal.

### DEL CAPITULO 3000 AL 6000

<b>PARTID A</b>	<b>DESCRIPCIÓN N</b>	<b>MONTO</b>	<b>AMPLIACIÓN N</b>	<b>REDUCCIÓN N</b>	<b>SALDO</b>
31103	Servicios de Instalaciones para Centros Escolares	\$ 3,236,923.26	\$ 0.00	\$ 981,192.17	\$2,255,731.19
62217	Infraestructura en materia de educación superior.	\$ 0.00	\$ 981,192.17	\$ 0.00	\$ 981,192.17

## MODIFICACIÓN COMPENSADA DEL PRESUPUESTO ESTATAL

Se autoriza la modificación compensada entre capítulos del presupuesto estatal anual del ejercicio 2021.

Mediante el oficio No. R 114/2021 la universidad solicita la anuencia a la Subsecretaría de Egresos para poder realizar un cambio de presupuestos entre los capítulos 3000 al 6000, por la cantidad de \$ 1,256,966.26 para destinarlos al Suministro e Instalación de un interruptor de potencia NEMAR 3R en 35kv, teniendo aprobación mediante el oficio 05.06-1178/2021 del 28 de mayo de 2021.

Es importante mencionar que el origen del monto de donde se desea realizar la modificación corresponden a los \$ 3'236,923.26, que se aprobaron como ampliación del recurso estatal.

**SISTEMA ESTATAL DE EVALUACIÓN**  
**DEPENDENCIA / ENTIENDAD: UNIVERSIDAD TECNOLÓGICA DE SAN LUIS RÍO COLORADO**  
**ANÁLISIS DE VARIACIONES PROGRAMÁTICAS-PRESUPUESTAL**

TRIMESTRE: SEGUNDO DE 2021

Al 30 de junio de 2021

**DEL CAPITULO 3000 AL 6000**

<b>PARTID A</b>	<b>DESCRIPCIÓN N</b>	<b>MONTO</b>	<b>AMPLIACIÓN N</b>	<b>REDUCCIÓN N</b>	<b>SALDO</b>
31103	Servicios de Instalaciones para Centros Escolares	\$ 2,255,731.19	\$ 0.00	\$1'256,966.26	\$ 998,764.93
62217	Infraestructura en materia de educación superior.	\$ 0.00	\$1'256,966.26	\$ 0.00	\$1'256,966.26

**SISTEMA ESTATAL DE EVALUACIÓN**  
**DEPENDENCIA / ENTIDAD: UNIVERSIDAD TECNOLÓGICA DE SAN LUIS RÍO COLORADO**  
**ANÁLISIS DE VARIACIONES PROGRAMÁTICAS-PRESUPUESTAL**

TRIMESTRE: SEGUNDO DE 2021

Al 30 de junio de 2021

**Modificaciones compensadas autorizadas en la Segunda Sesión de Consejo Ordinaria del día 24 de junio de 2021**

CAPITULO 1000 ESTATAL						
CONCEPTO	PARTIDA	SALDO	AUMENTO	DISMINUCIÓN	SALDO EN PARTIDA	JUSTIFICACIÓN
Sueldos	11301	\$ 7,205,704.00	\$ -	\$ 39,191.47	\$ 7,166,512.53	Modificación al presupuesto por indemnización de personal de vinculación.
Indemnización al Personal	15201	\$ -	\$ 39,191.47	\$ -	\$ 39,191.47	Modificación al presupuesto por indemnización de personal de vinculación.
Fecha	04/05/2021	SUMAS	\$ 7,205,704.00	\$ 39,191.47	\$ 39,191.47	\$ 7,205,704.00
CAPITULO 3000 RECURSO FEDERAL						
CONCEPTO	PARTIDA	SALDO	AUMENTO	DISMINUCIÓN	SALDO EN PARTIDA	JUSTIFICACIÓN
Viáticos en el País	37501	\$ 368,300.00	\$ -	\$ 50,000.00	\$ 318,300.00	En el primera trimestre esta partida se vio afectada muy poco, ya que no se han regularizado los viajes de maestros.
Mantenimiento y conservación de equipos de transporte	35501	\$ -29,909.17	\$ 50,000.00	\$ -	\$ 20,090.83	Reparación de camión escolar. Blue Bird.
Fecha	05/04/2021	SUMAS	\$ 338,390.83	\$ 50,000.00	\$ 50,000.00	\$ 338,390.83
CAPITULO 3000 ESTATAL						
CONCEPTO	PARTIDA	SALDO	AUMENTO	DISMINUCIÓN	SALDO EN PARTIDA	JUSTIFICACIÓN
Energía Eléctrica en Escuelas	31102	\$ 301,474.00	\$ -	\$ 25,451.77	\$ 276,022.23	Ahorro durante el primer trimestre por energía eléctrica.
Servicio de acceso a internet	31701	\$ -25,451.77	\$ 25,451.77	\$ -	\$ -	La partida presupuestal donde se carga el pago de internet corresponde al ingreso propio
Fecha	05/04/2021	SUMAS	\$ 276,022.23	\$ 25,451.77	\$ 25,451.77	\$ 276,022.23
CAPITULO 3000 ESTATAL						
CONCEPTO	PARTIDA	SALDO	AUMENTO	DISMINUCIÓN	SALDO EN PARTIDA	JUSTIFICACIÓN
Energía Eléctrica en Escuelas	31102	\$ 275,182.23	\$ -	\$ 100,796.39	\$ 174,385.84	El pago de energía eléctrica es sufragado con ingresos propios, por lo tanto no afecta la estructura del presupuesto la modificación interna.
Patentes Regalías y Otros	32701	\$ -12,120.00	\$ 100,000.00	\$ -	\$ 87,880.00	Servicio de arrendamientos de plataformas para docentes. Como parte de capacitaciones y manejo de calificaciones.
Servicios de Informática	33301	\$ -796.39	\$ 796.39	\$ -	\$ -	Los servicios de informática como son las actualizaciones de sistemas de software son pagadas con ingresos propios.
Fecha	05/05/2021	SUMAS	\$ 262,265.84	\$ 100,796.39	\$ 100,796.39	\$ 262,265.84

  
 Lic. Salvador Raúl Gonzalez Valenzuela  
 Rector

  
 L.C.P. Servando Sanchez Carrizosa  
 Director de Administración y Finanzas



UNIVERSIDAD TECNOLÓGICA DE SAN LUIS RIO COLORADO  
 Desglose de saldo en Bancos e Inversiones  
 Al 30 de Junio de 2021  
 (pesos)

Anexo B

TRIMESTRE: SEGUNDO

Desglose del saldo presentado en el formato ETCA-I-02, en el inciso A2), de la Cuenta: BANCOS/TESORERÍA				
Datos de la Cuenta Bancaria				Tipo de Recurso (1)
	Institución Bancaria	Número de Cuenta	Saldo	
1	SANTANDER	18-0005868-6	977.89	Federal
2	SANTANDER	18-00012484-7	142,281.96	Propios
3	SANTANDER	18-00012545-8	0.00	Federal
4	SANTANDER	18-00007118-8	4,047.45	Federal
5	SANTANDER	22-00057969-8 (Cursos)	29,760.00	Propios
6	SANTANDER	22-00057971-3	5,212.64	Propios
7	SANTANDER	22-00057973-0	6,570.79	Federal
8	SANTANDER	22-00057978-9	3,395,223.22	Federal
9	SANTANDER	65-50607416-4	3,288,978.24	Federal
10	SANTANDER	65-50620670-0 (Referenciado)	1,705,102.63	Propios
11	SANTANDER	18-00017542-9	5,285,944.32	Estatal
12	SANTANDER	18-00017547-7	817,641.63	Federal
13	SANTANDER	18-00012942-9	248,831.56	Federal
14				
15				
16				
17				
18				
19				
20				
<b>TOTAL \$</b>			<b>14,930,572.33</b>	

"Bajo protesta de decir verdad declaramos que los Estados Financieros y sus Notas, son razonablemente correctos y son responsabilidad del emisor"

1) Tipo de Recurso: Federal o Estatal (incluye Ingresos Propios)

Nota: En caso de que la cuenta bancaria tenga los dos tipos de recursos, presentar dos veces la misma cuenta separando los saldos por tipo de recurso.

Desglose del saldo presentado en el formato ETCA-I-02, en el inciso A4), de la Cuenta: INVERSIONES TEMPORALES (HASTA 3 MESES)				
Datos de la Cuenta Bancaria				Tipo de Recurso (1)
	Institución Bancaria	Número de Cuenta	Saldo	
1				
2				
3				
4				
5				
6				
7				
8				
9				
			<b>INCLUIR TODAS LAS CUENTAS</b> Nota : Este formato No Aplica Órganos Autónomos Poder Legislativo, Poder Judicial	
TOTAL				0


Desglose del saldo presentado en el formato ETCA-I-02, en el inciso B1), de la Cuenta: INVERSIONES FINANCIERAS DE CORTO PLAZO				
Datos de la Cuenta Bancaria				Tipo de Recurso (1)
	Institución Bancaria	Número de Cuenta	Saldo	
1				
2				
3				
4				
5				
6				
7				
8				
9				
			<b>INCLUIR TODAS LAS CUENTAS</b> Nota : Este formato No Aplica Órganos Autónomos Poder Legislativo, Poder Judicial	
TOTAL				0


Desglose del saldo presentado en el formato ETCA-I-02, en el inciso A) del Activo No Circulante, de la Cuenta: INVERSIONES FINANCIERAS A LARGO PLAZO				
Datos de la Cuenta Bancaria				Tipo de Recurso (1)
	Institución Bancaria	Número de Cuenta	Saldo	
1				
2				
3				
4				
5				
6				
7				
8				
9				
			<b>INCLUIR TODAS LAS CUENTAS</b> Nota : Este formato No Aplica Órganos Autónomos Poder Legislativo, Poder Judicial	
TOTAL				0

"Bajo protesta de decir verdad declaramos que los Estados Financieros y sus Notas, son razonablemente correctos y son responsabilidad del emisor"

1) Tipo de Recurso: Federal o Estatal (incluye Ingresos Propios)

Nota: En caso de que la cuenta bancaria tenga los dos tipos de recursos, presentar dos veces la misma cuenta separando los saldos por tipo de recurso.

  
Lic Salvador Raul Gonzalez Valenzuela  
Rector

  
LCP Servando Sanchez Carrizoza  
Director Administracion y Finanzas





