




INFORME 1ER TRIMESTRE 2021



Universidad Tecnológica
San Luis Rio Colorado



Formatos

Listado de Formatos ETCA "Evaluación Trimestral Contabilidad Armonizada"

I.- Información contable		
1	ETCA-I-01	Estado de Situación Financiera
2	ETCA-I-02	Estado de Situación Financiera-Detallado-LDF
3	ETCA-I-03	Estado de Actividades
4	ETCA-I-04	Estado de Variación en la Hacienda Pública
5	ETCA-I-05	Estado de Cambios en la Situación Financiera
6	ETCA-I-06	Estado de Flujos de Efectivo
7	ETCA-I-07	Estado Análítico del Activo
8	ETCA-I-08	Estado Análítico de la Deuda y Otros Pasivos
9	ETCA-I-09	Informe Análítico de la Deuda y Otros Pasivos-Detallado-LDF
10	ETCA-I-10	Informe Análítico de Obligaciones Diferentes de Financiamiento-LDF
11	ETCA-I-11	Informe sobre Pasivos Contingentes
12	ETCA-I-12	Notas a los Estados Financieros
II.- Información Presupuestaria		
13	ETCA-II-01	Estado Análítico de Ingresos
14	ETCA-II-02	Estado Análítico de Ingresos Detallado-LDF
15	ETCA-II-03	Conciliación entre los Ingresos Presupuestarios y Contables
16	ETCA-II-04	Estado Análítico del Ejercicio Presupuesto de Egresos
17	ETCA-II-05	Estado Análítico del Ejercicio Presupuesto de Egresos Detallado-LDF Clasificación Por Objeto del Gasto
18	ETCA-II-06	Estado Análítico del Ejercicio Presupuesto de Egresos Clasificación Económica (Por Tipo de Gasto)
19	ETCA-II-07	Estado Análítico del Ejercicio Presupuesto de Egresos Por Unidad Administrativa
20	ETCA-II-08	Estado Análítico del Ejercicio Presupuesto de Egresos Detallado-LDF Por Unidad Administrativa
21	ETCA-II-09	Estado Análítico del Ejercicio Presupuesto de Egresos Clasificación Administrativa, Por Poderes
22	ETCA-II-10	Estado Análítico del Ejercicio Presupuesto de Egresos Clasificación Administrativa, Por tipo de Organismo o Entidad Paraestatal
23	ETCA-II-11	Estado Análítico del Ejercicio Presupuesto de Egresos Clasificación Funcional (Finalidad y Función)
24	ETCA-II-12	Estado Análítico del Ejercicio Presupuesto de Egresos -Detallado-LDF Clasificación Funcional (Finalidad y Función)
25	ETCA-II-13	Estado Análítico del Ejercicio Presupuesto de Egresos Por Partida del Gasto
26	ETCA-II-14	Estado Análítico del Ejercicio Presupuesto de Egresos - Detallado-LDF (Clasificación de Servicios Personales por Categoría)
27	ETCA-II-15	Conciliación entre los Egresos Presupuestarios y los Gastos Contables
28	ETCA-II-16	Endeudamiento Neto
29	ETCA-II-17	Intereses de la Deuda

III.- Información Programática		
30	ETCA-III-01	Gasto por Categoría Programática
31	ETCA-III-02	Gasto por Programa Presupuestario (NO APLICA)
32	ETCA-III-03	Gasto por Proyectos de Inversión
33	ETCA-III-04	Informe de Avance Programático
34	ETCA-III-05	Matriz de Indicadores de Resultados
IV.- Información Complementaria-Anexos.		
35	ETCA-IV-01	Indicadores de Postura Fiscal
36	ETCA-IV-02	Balance Presupuestario-LDF
37	ETCA-IV-03	Relación de Cuentas Bancarias Productivas Específicas
38	ETCA-IV-04	Relación de Bienes que Componen su Patrimonio (SEGUNDO TRIMESTRE y CUENTA PÚBLICA)
39	ETCA-IV-06	Clasificación Económica de los Ingresos , de los Gastos y del Financiamiento
40	Anexo A	Análisis de variaciones Programático-Presupuestal
41	Anexo B	Desglose de saldo en Bancos e Inversiones
42	Anexo C	Gasto de acuerdo a la Estructura Programática (LAYOUT EXCEL)

Estado de Situación Financiera

Al 31 de Marzo de 2021

TRIMESTRE: PRIMERO

ACTIVO	2021	2020	PASIVO	2021	2020
Activo Circulante			Pasivo Circulante		
Efectivo y Equivalentes	9,661,935.28	13,424,421.25	Cuentas por Pagar a Corto Plazo	471,306.65	18,379.72
Derechos a Recibir Efectivo o Equivalentes	16,616.00	17,120.00	Documentos por Pagar a Corto Plazo	-	-
Derechos a Recibir Bienes o Servicios	-	-	Porción a Corto Plazo de la Deuda Pública a Largo Plazo	-	-
Inventarios	-	-	Títulos y Valores a Corto Plazo	-	-
Almacenes	-	-	Pasivos Diferidos a Corto Plazo	-	-
Estimación por Pérdida o Deterioro de Activos Circulantes	-	-	Fondos y Bienes de Terceros en Garantía y/o Administración a Corto Plazo	-	-
Otros Activos Circulantes	-	-	Provisiones a Corto Plazo	-	788,547.79
			Otros Pasivos a Corto Plazo	107,511.89	9,973.96
Total de Activos Circulantes	9,678,551.28	13,441,541.25	Total de Pasivos Circulantes	578,818.54	816,901.47
Activo No Circulante			Pasivo No Circulante		
Inversiones Financieras a Largo Plazo	-	-	Cuentas por Pagar a Largo Plazo	-	-
Derechos a Recibir Efectivo o Equivalentes a Largo Plazo	-	-	Documentos por Pagar a Largo Plazo	-	-
Bienes Inmuebles, Infraestructura y Construcciones en Proceso	123,293,179.84	106,323,076.76	Deuda Pública a Largo Plazo	-	-
Bienes Muebles	41,427,867.76	40,553,178.63	Pasivos Diferidos a Largo Plazo	-	-
Activos Intangibles	1,698,368.50	1,698,368.50	Fondos y Bienes de Terceros en Garantía y/o en Administración a Largo Plazo	-	-
Depreciación, Deterioro y Amortización Acumulada de Bienes	38,969,302.16	37,282,900.16	Provisiones a Largo Plazo	-	-
Activos Diferidos	-	-			
Estimación por Pérdida o Deterioro de Activos no Circulantes	-	-			
Otros Activos no Circulantes	-	-			
Total de Activos No Circulantes	127,450,113.94	111,291,723.73	Total de Pasivos No Circulantes	-	-
Total de Activos	137,128,665.22	124,733,264.98	Total de Pasivo	578,818.54	816,901.47
			Hacienda Pública/Patrimonio		
			Hacienda Pública/Patrimonio Contribuido	119,925,279.33	102,080,487.12
			Aportaciones	119,925,279.33	102,080,487.12
			Donaciones de Capital	-	-
			Actualización de la Hacienda Pública/Patrimonio	-	-
			Hacienda Pública/Patrimonio Generado	16,624,567.35	21,835,876.39
			Resultados del Ejercicio (Ahorro/ Desahorro)	275,430.81	538,663.38
			Resultados de Ejercicios Anteriores	16,349,136.54	22,374,539.77
			Revalúos	-	-
			Reservas	-	-
			Rectificaciones de Resultados de Ejercicios Anteriores	-	-
			Exceso o Insuficiencia en la Actualización de la Hacienda Pública/Patrimonio	-	-
			Resultado por Posición Monetaria	-	-
			Resultado por Tenencia de Activos no Monetarios	-	-
			Total Hacienda Pública/Patrimonio	136,549,846.68	123,916,363.51
			Total de Pasivo y Hacienda Pública/Patrimonio	137,128,665.22	124,733,264.98

"Bajo protesta de decir verdad declaramos que los Estados Financieros y sus Notas, son razonablemente correctos y son responsabilidad del emisor"

Lic. Salvador Raul Gonzalez Valenzuela
Rector



LCP Servando Sanchez Carrizoza
Director Administración y Finanzas

Concepto (c)	2021	31 de diciembre de 2020	Concepto (c)	2021	31 de diciembre de 2020
g2) Bienes en Garantía (excluye depósitos de fondos)			h1) Ingresos por Clasificar		
g3) Bienes Derivados de Embargos, Decomisos, Aseguramientos y Dación en Pago			h2) Recaudación por Participar		
g4) Adquisición con Fondos de Terceros			h3) Otros Pasivos Circulantes		
IA. Total de Activos Circulantes (IA = a + b + c + d + e + f + g)	9,678,651.28	13,441,541.25	IIA. Total de Pasivos Circulantes (IIA = a + b + c + d + e + f + g + h)	578,818.54	816,901.47
Activo No Circulante			Pasivo No Circulante		
a. Inversiones Financieras a Largo Plazo			a. Cuentas por Pagar a Largo Plazo		
b. Derechos a Recibir Efectivo o Equivalentes a Largo Plazo	123,293,179.84	106,323,076.76	b. Documentos por Pagar a Largo Plazo		
c. Bienes Inmuebles, Infraestructura y Construcciones en Proceso	41,427,867.76	40,553,178.63	c. Deuda Pública a Largo Plazo		
d. Bienes Muebles	1,698,368.50	1,698,368.50	d. Pasivos Diferidos a Largo Plazo		
e. Activos Intangibles			e. Fondos y Bienes de Terceros en Garantía y/o en Administración a Largo Plazo		
f. Depreciación, Deterioro y Amortización Acumulada de Bienes	38,989,302.16	37,282,900.16	f. Provisiones a Largo Plazo		
g. Activos Diferidos					
h. Estimación por Pérdida o Deterioro de Activos no Circulantes			IIIB. Total de Pasivos No Circulantes (IIIB = a + b + c + d + e + f)		
i. Otros Activos no Circulantes					
IB. Total de Activos No Circulantes (IB = a + b + c + d + e + f + g + h + i)	127,450,113.94	111,291,723.73	II. Total del Pasivo (II = IIA + IIIB)	578,818.54	816,901.47
I. Total del Activo (I = IA + IB)	137,128,665.22	124,733,264.98	HACIENDA PÚBLICA/PATRIMONIO		
			IIIA. Hacienda Pública/Patrimonio Contribuido (IIIA = a + b + c)	119,925,279.33	102,080,487.12
			a. Aportaciones	119,925,279.33	102,080,487.12
			b. Donaciones de Capital		
			c. Actualización de la Hacienda Pública/Patrimonio		
			IIIB. Hacienda Pública/Patrimonio Generado (IIIB = a + b + c + d + e)	16,624,567.35	21,835,876.39
			a. Resultados del Ejercicio (Ahorro/Desahorro)	275,430.81	538,663.38
			b. Resultados de Ejercicios Anteriores	16,349,136.54	22,374,539.77
			c. Revaluos		
			d. Reservas		
			e. Rectificaciones de Resultados de Ejercicios Anteriores		
			IIIC. Exceso o Insuficiencia en la Actualización de la Hacienda Pública/Patrimonio (IIIC = a + b)		
			a. Resultado por Posición Monetaria		
			b. Resultado por Tenencia de Activos no Monetarios		
			III. Total Hacienda Pública/Patrimonio (III = IIIA + IIIB + IIIC)	136,549,846.68	123,916,363.51
			IV. Total del Pasivo y Hacienda Pública/Patrimonio (IV = II + III)	137,128,665.22	124,733,264.98

5.1.1.6
 Lic Salvador Raul Gonzalez valenzuela
 Rector

UNIVERSIDAD
 Universidad Tecnológica
 de San Luis Río Colorado

LCP Servando Sanchez Carrizoza
 Director Administración y Finanzas

	2021	2020
INGRESOS Y OTROS BENEFICIOS		
Ingresos de Gestión	1,206,108.45	1,356,916.58
Impuestos	-	-
Cuotas y Aportaciones de Seguridad Social	-	-
Contribuciones de Mejoras	-	-
Derechos	-	-
Productos	9,973.45	22,797.58
Aprovechamientos	-	-
Ingresos por Venta de Bienes y Prestación de Servicios	1,196,135.00	1,334,119.00
Participaciones, Aportaciones, Convenios, Incentivos Derivados de la Colaboración Fiscal, Fondos Distintos de Aportaciones, Transferencias, Asignaciones, Subsidios y Subvenciones, y Pensiones y Jubilaciones	8,656,256.40	7,450,166.56
Participaciones, Aportaciones, Convenios, Incentivos Derivados de la Colaboración Fiscal y Fondos Distintos de Aportaciones	-	-
Transferencias, Asignaciones, Subsidios y Subvenciones, y Pensiones y Jubilaciones	8,656,256.40	7,450,166.56
Otros Ingresos y Beneficios	1.13	993.63
Ingresos Financieros	-	-
Incremento por Variación de Inventarios	-	-
Disminución del Exceso de Estimaciones por Pérdida o Deterioro u Obsolescencia	-	-
Disminución del Exceso de Provisiones	-	-
Otros Ingresos y Beneficios Varios	1.13	993.63
Total de Ingresos y Otros Beneficios	9,862,365.98	8,808,076.77
GASTOS Y OTRAS PÉRDIDAS		
Gastos de Funcionamiento	7,900,531.36	6,977,380.06
Servicios Personales	6,684,024.07	5,232,713.86
Materiales y Suministros	48,984.45	199,501.23
Servicios Generales	1,167,522.84	1,545,164.97
Transferencias, Asignaciones, Subsidios y Otras Ayudas	-	-
Transferencias Internas y Asignaciones al Sector Público	-	-
Transferencias al Resto del Sector Público	-	-
Subsidios y Subvenciones	-	-
Ayudas Sociales	-	-
Pensiones y Jubilaciones	-	-
Transferencias a Fideicomisos, Mandatos y Contratos Análogos	-	-
Transferencias a la Seguridad Social	-	-
Donativos	-	-
Transferencias al Exterior	-	-
Participaciones y Aportaciones	-	-
Participaciones	-	-
Aportaciones	-	-
Convenios	-	-
Intereses, Comisiones y Otros Gastos de la Deuda Pública	-	-
Intereses de la Deuda Pública	-	-
Comisiones de la Deuda Pública	-	-
Gastos de la Deuda Pública	-	-
Costo por Coberturas	-	-
Apoyos Financieros	-	-
Otros Gastos y Pérdidas Extraordinarias	1,686,403.81	2,058,751.88
Estimaciones, Depreciaciones, Deterioros, Obsolescencia y Amortizaciones	1,686,402.00	2,058,750.00
Provisiones	-	-
Disminución de Inventarios	-	-
Aumento por Insuficiencia de Estimaciones por Pérdida o Deterioro u Obsolescencia	-	-
Aumento por Insuficiencia de Provisiones	-	-
Otros Gastos	1.81	1.88
Inversión Pública	-	-
Inversión Pública no Capitalizable	-	-
Total de Gastos y Otras Pérdidas	9,586,935.17	9,036,131.94
Resultados del Ejercicio (Ahorro/Desahorro)	275,430.81	228,055.17

Bajo protesta de decir verdad declaramos que los Estados Financieros y sus Notas, son razonablemente correctos y son responsabilidad del emisor

UNIVERSIDAD TECNOLÓGICA DE SAN LUIS RIO COLORADO

ETCA-I-04

Estado de Variación en la Hacienda Pública

Del 01 de Enero al 31 de Marzo de 2021

TRIMESTRE PRIMERO

Concepto	Hacienda Pública / Patrimonio Contribuido	Hacienda Pública / Patrimonio Generado de Ejercicios Anteriores	Hacienda Pública / Patrimonio Generado del Ejercicio	Exceso o Insuficiencia en la Actualización de la Hacienda Pública / Patrimonio	Total
Hacienda Pública / Patrimonio Contribuido Neto de 2020	102,080,487.12				102,080,487.12
Aportaciones	102,080,487.12				102,080,487.12
Donaciones de Capital					-
Actualización de la Hacienda Pública/Patrimonio					-
Hacienda Pública / Patrimonio Generado Neto de 2020		22,374,539.77	538,663.38		21,835,876.39
Resultados del Ejercicio (Ahorro/Desahorro)			538,663.38		538,663.38
Resultados de Ejercicios Anteriores		22,374,539.77			22,374,539.77
Revalúos					-
Reservas					-
Rectificaciones de Resultados de Ejercicios Anteriores					-
Exceso o Insuficiencia en la Actualización de la Hacienda Pública / Patrimonio Neto de 2020					-
Resultado por Posición Monetaria					-
Resultado por Tenencia de Activos no Monetarios					-
Hacienda Pública / Patrimonio Neto Final de 2020	102,080,487.12	22,374,539.77	538,663.38		123,916,363.51
Cambios en la Hacienda Pública / Patrimonio Contribuido Neto de 2021	17,844,792.21				17,844,792.21
Aportaciones	17,844,792.21				17,844,792.21
Donaciones de Capital					-
Actualización de la Hacienda Pública/Patrimonio					-
Variaciones de la Hacienda Pública / Patrimonio Generado Neto de 2021		6,025,403.23	814,094.19		5,211,309.04
Resultados del Ejercicio (Ahorro/Desahorro)			275,430.81		275,430.81
Resultados de Ejercicios Anteriores		6,025,403.23	538,663.38		5,466,739.85
Revalúos					-
Reservas					-
Rectificaciones de Resultados de Ejercicios Anteriores					-
Cambios en el Exceso o Insuficiencia en la Actualización de la Hacienda Pública / Patrimonio Neto de 2021					-
Resultado por Posición Monetaria					-
Resultado por Tenencia de Activos no Monetarios					-
Hacienda Pública / Patrimonio Neto Final de 2021	119,925,279.33	16,349,136.54	275,430.81		136,549,846.68

Lic. Salvador Raul Gonzalez Valenzuela
Rector

UTSIRC
Universidad Tecnológica
de San Luis Rio Colorado

LCP Servando Sanchez Carrizoza
Director Administración y Finanzas

UNIVERSIDAD TECNOLÓGICA DE SAN LUIS RIO COLORADO
Estado de Cambios en la Situación Financiera
 Del 01 de Enero al 31 de Marzo de 2021

ETCA-I-05

TRIMESTRE: PRIMERO

	Origen	Aplicación
Activo	5,449,391.97	17,844,792.21
Activo Circulante	3,762,989.97	0.00
Efectivo y Equivalentes	3,762,485.97	
Derechos a Recibir Efectivo o Equivalentes	504.00	
Derechos a Recibir Bienes o Servicios		
Inventario		
Almacenes		
Estimación por Pérdida o Deterioro de Activos Circulantes		
Otros Activos Circulantes		
Activo No Circulante	1,686,402.00	17,844,792.21
Inversiones Financieras a Largo Plazo		
Derechos a Recibir Efectivo o Equivalentes a Largo Plazo		
Bienes Inmuebles, Infraestructura y Construcciones en Proceso		16,970,103.08
Bienes Muebles		874,689.13
Activos Intangibles		
Depreciación, Deterioro y Amortización Acumulada de Bienes	1,686,402.00	
Activos Diferidos		
Estimación por Pérdida o Deterioro de Activos no Circulantes		
Otros Activos no Circulantes		
Pasivo	550,464.86	788,547.79
Pasivo Circulante	550,464.86	788,547.79
Cuentas por Pagar a Corto Plazo	452,926.93	
Documentos por Pagar a Corto Plazo		
Porción a Corto Plazo de la Deuda Pública a Largo Plazo		
Títulos y Valores a Corto Plazo		
Pasivos Diferidos a Corto Plazo		
Fondos y Bienes de Terceros en Garantía y/o Administración a Corto Plazo		
Provisiones a Corto Plazo		788,547.79
Otros Pasivos a Corto Plazo	97,537.93	
Pasivo No Circulante	0.00	0.00
Cuentas por Pagar a Largo Plazo		
Documentos por Pagar a Largo Plazo		
Deuda Pública a Largo Plazo		
Pasivos Diferidos a Largo Plazo		
Fondos y Bienes de Terceros en Garantía y/o en Administración a Largo Plazo		
Provisiones a Largo Plazo		
HACIENDA PÚBLICA/PATRIMONIO	18,658,886.40	6,025,403.23
Hacienda Pública/Patrimonio Contribuido	17,844,792.21	0.00
Aportaciones	17,844,792.21	
Donaciones de Capital		
Actualización de la Hacienda Pública/Patrimonio		
Hacienda Pública/Patrimonio Generado	814,094.19	6,025,403.23
Resultados del Ejercicio (Ahorro/ Desahorro)	814,094.19	
Resultados de Ejercicios Anteriores		6,025,403.23
Revalúos		
Reservas		
Rectificaciones de Resultados de Ejercicios Anteriores		
Excesos o Insuficiencia en la Actualización de la Hacienda Pública/Patrimonio	0.00	0.00
Resultado por Posición Monetaria		
Resultado por Tenencia de Activos no Monetarios		

Bajo protesta de decir verdad declaramos que los Estados Financieros y sus Notas, son razonablemente correctos y son responsabilidad del emisor

Lic. Salvador Raul Gonzalez Valenzuela
 Rector

UTCR
 Universidad Tecnológica
 de San Luis Rio Colorado

LCP Servando Sanchez Carrizoza
 Director Administración y Finanzas

UNIVERSIDAD TECNOLÓGICA DE SAN LUIS RIO COLORADO

ETCA-I-06

Estado de Flujos de Efectivo

Al 31 de Marzo de 2021

TRIMESTRE: PRIMERO

Concepto	2021	2020
Flujos de Efectivo de las Actividades de Operación		
Origen	9,862,365.53	8,807,083.17
Impuestos		
Cuotas y Aportaciones de Seguridad Social		
Contribuciones de mejoras		
Derechos		
Productos		
Aprovechamientos	9,973.45	22,797.58
Ingresos por Venta de Bienes y Prestación de Servicios	1,196,135.68	1,334,119.03
Participaciones, Aportaciones, Convenios, Incentivos Derivados de la Colaboración Fiscal y Fondos Distintos de Aportaciones		
Transferencias, Asignaciones, Subsidios y Subvenciones, y Pensiones y Jubilaciones	8,656,256.40	7,450,166.56
Otros Orígenes de Operación		
Aplicación	13,624,851.50	7,327,159.24
Servicios Personales	6,684,024.07	5,232,713.89
Materiales y Suministros	48,984.45	199,501.30
Servicios Generales	1,167,522.84	1,545,164.97
Transferencias Internas y Asignaciones al Sector Público		
Transferencias al resto del Sector Público		
Subsidios y Subvenciones		
Ayudas Sociales		
Pensionamientos y Jubilaciones		
Transferencias a Fideicomisos, Mandatos y Contratos Análogos		
Transferencias a la Seguridad Social		
Donativos		
Transferencias al Exterior		
Participaciones		
Aportaciones		
Convenios		
Otras Aplicaciones de Operación	5,724,320.14	349,779.08
Flujos Netos de Efectivo por Actividades de Operación	-3,762,485.97	1,479,923.93
Flujos de Efectivo de las Actividades de Inversión		
Origen	0.00	0.00
Bienes Inmuebles, Infraestructura y Construcciones en Proceso		
Bienes Muebles		
Otros Orígenes de Inversión		
Aplicación	0.00	0.00
Bienes Inmuebles, Infraestructura y Construcciones en Proceso		
Bienes Muebles		
Otras Aplicaciones de Inversión		
Flujos Netos de Efectivo por Actividades de Inversión	0.00	0.00
Flujo de Efectivo de las Actividades de Financiamiento		
Origen	0.00	0.00
Endeudamiento Neto	0.00	0.00
Interno	0.00	0.00
Externo	0.00	0.00
Otros Orígenes de Financiamiento	0.00	0.00
Aplicación	0.00	0.00
Servicios de la Deuda	0.00	0.00
Interno		
Externo		
Otras Aplicaciones de Financiamiento		
Flujos netos de Efectivo por Actividades de Financiamiento	0.00	0.00
Incremento/Disminución Neta en el Efectivo y Equivalentes al Efectivo	-3,762,485.97	1,479,923.93
Efectivo y Equivalentes al Efectivo al Inicio del Ejercicio	13,424,421.25	9,220,293.08
Efectivo y Equivalentes al Efectivo al Final del Ejercicio	9,661,935.28	10,700,217.01

Bajo protesta de decir verdad declaramos que los Estados Financieros y sus Notas son razonablemente correctos y son responsabilidad del emisor

UNIVERSIDAD TECNOLÓGICA DE SAN LUIS RÍO COLORADO

ETCA-I-07

Estado Analítico del Activo

Del 01 de Enero al 31 de Marzo de 2021

TRIMESTRE: PRIMERO

Concepto	Saldo Inicial 1	Cargos del Periodo 2	Abonos del Periodo 3	Saldo Final 4 (1+2-3)	Variación del Periodo (4-1)
ACTIVO	124,733,264.98	48,372,259.75	35,976,859.51	137,128,665.22	12,395,400.24
Activo Circulante	13,441,541.25	30,527,467.54	34,290,457.51	9,678,551.28	-3,762,989.97
Efectivo y Equivalentes	13,424,421.25	20,658,642.01	24,421,127.98	9,661,935.28	-3,762,485.97
Derechos a Recibir Efectivo o Equivalentes	17,120.00	9,868,825.53	9,869,329.53	16,616.00	-504.00
Derechos a Recibir Bienes o Servicios				0.00	0.00
Inventarios				0.00	0.00
Almacenes				0.00	0.00
Estimación por Pérdida o Deterioro de Activos Circulantes				0.00	0.00
Otros Activos Circulantes				0.00	0.00
Activo No Circulante	111,291,723.73	17,844,792.21	1,686,402.00	127,450,113.94	16,158,390.21
Inversiones Financieras a Largo Plazo				0.00	0.00
Derechos a Recibir Efectivo o Equivalentes a Largo Plazo				0.00	0.00
Bienes Inmuebles, Infraestructura y Construcciones en Proceso	106,323,076.76	16,970,103.08		123,293,179.84	16,970,103.08
Bienes Muebles	40,553,178.63	874,689.13		41,427,867.76	874,689.13
Activos Intangibles	1,698,368.50			1,698,368.50	0.00
Depreciación, Deterioro y Amortización Acumulada de Bienes	-37,282,900.16		1,686,402.00	-38,969,302.16	-1,686,402.00
Activos Diferidos				0.00	0.00
Estimación por Pérdida o Deterioro de Activos no Circulantes				0.00	0.00
Otros Activos no Circulantes				0.00	0.00

Bajo protesta de decir verdad declaramos que los Estados Financieros y sus Notas, son razonablemente correctos y son responsabilidad del emisor

5. / 16
 Lic Salvador Raúl Gonzalez Valenzuela
 Rector



LCP Servando Sanchez Carrizoza
 Director Administracion y Finanzas

UNIVERSIDAD TECNOLÓGICA DE SAN LUIS RIO COLORADO

ETCA-I-08

Estado Analítico de la Deuda y Otros Pasivos

Del 01 de Enero al 31 de Marzo de 2021

TRIMESTRE: PRIMERO

DENOMINACIÓN DE LAS DEUDAS	MONEDA DE CONTRATACIÓN	INSTITUCIÓN O PAÍS ACREEDOR	SALDO INICIAL DEL PERIODO	SALDO FINAL DEL PERIODO
DEUDA PÚBLICA				
Corto Plazo				
Deuda Interna			0.00	0.00
Instituciones de Crédito			0.00	0.00
Títulos y Valores				
Arrendamientos Financieros				
Deuda Externa			0.00	0.00
Organismos Financieros Internacionales			0.00	
Deuda Bilateral				
Títulos y Valores				
Arrendamientos Financieros				
Subtotal Corto Plazo			0.00	0.00
Largo Plazo				
Deuda Interna			0.00	0.00
Instituciones de Crédito				
Títulos y Valores				
Arrendamientos Financieros				
Deuda Externa			0.00	0.00
Organismos Financieros Internacionales				
Deuda Bilateral				
Títulos y Valores				
Arrendamientos Financieros				
Subtotal Largo Plazo			0.00	0.00
Otros Pasivos			816,901.47	578,818.54
Total Deuda y Otros Pasivos			816,901.47	578,818.54

Bajo protesta de decir verdad declaramos que los Estados Financieros y sus Notas, son razonablemente correctos y son responsabilidad del emisor

Lic Salvador Raul Gonzalez Valenzuela
Rector



Dr. ECP Servando Sanchez Carrizoza
Director Administración y Finanzas

UNIVERSIDAD TECNOLÓGICA DE SAN LUIS RIO COLORADO
Informe Analítico de la Deuda Pública y Otros Pasivos - LDF

Del 01 de Enero al 31 de Marzo de 2021

(PESOS)

ETCA-I-09

TRIMESTRE: PRIMERO

Denominación de la Deuda Pública y Otros Pasivos (c)	Saldo al 31 de diciembre de 2019(d)	Disposiciones del Periodo (e)	Amortizaciones del Periodo (f)	Revaluaciones, Reclasificaciones y Otros Ajustes (g)	Saldo Final del Periodo (h) $h=d+e-f+g$	Pago de Intereses del Periodo (i)	Pago de Comisiones y demás costos asociados durante el Periodo (j)
1. Deuda Pública (1=A+B)							
A. Corto Plazo (A=a1+a2+a3)							
a1) Instituciones de Crédito							
a2) Títulos y Valores							
a3) Arrendamientos Financieros							
B. Largo Plazo (B=b1+b2+b3)							
b1) Instituciones de Crédito							
b2) Títulos y Valores							
b3) Arrendamientos Financieros							
2. Otros Pasivos	816,901.47				578,818.54		
3. Total de la Deuda Pública y Otros Pasivos (B=1+2)	816,901.47				578,818.54		
4. Deuda Contingente 1 (Informativo)							
A. Deuda Contingente 1							
B. Deuda Contingente 2							
C. Deuda Contingente XX							
5. Valor de Instrumentos Bono Cupón Cero 2 (Informativo)							
A. Instrumento Bono Cupón Cero 1							
B. Instrumento Bono Cupón Cero 2							
C. Instrumento Bono Cupón Cero XX							

Se refiere a cualquier financiamiento sin fuente o garantía de pago definida, que sea asumida de manera solidaria o subsidiaria por las Entidades Federativas con sus Municipios, organismos descentralizados y empresas de participación estatal mayoritaria y fideicomisos, locales o municipales, y por los Municipios con sus respectivos organismos descentralizados y empresas de participación municipal mayoritaria.

Se refiere al valor del Bono Cupón Cero que respalda el pago de los créditos asociados al mismo (Activo).

Obligaciones a Corto Plazo (k)	Monto Contratado (l)	Plazo Pactado (m)	Tasa de Interés (n)	Comisiones y Costos Relacionados (o)	Tasa Efectiva (p)
6. Obligaciones a Corto Plazo (Informativo)					
A. Crédito 1					
B. Crédito 2					
C. Crédito XX					

[Firma]

Lic. Salvador Raul Gonzalez Valenzuela
Rector




LCP Servando Sanchez Carrizoza
Director Administración y Finanzas

UNIVERSIDAD TECNOLÓGICA DE SAN LUIS RIO COLORADO
Informe Analítico de Obligaciones Diferentes de Financiamientos – LDF

Del 01 de Enero al 31 de Marzo de 2021
(PESOS)

TRIMESTRE: PRIMERO

Denominación de las Obligaciones Diferentes de Financiamiento (c)	Fecha del Contrato (d)	Fecha de inicio de operación del proyecto (e)	Fecha de vencimiento (f)	Monto de la inversión pactado (g)	Plazo pactado (h)	Monto promedio mensual del pago de la contraprestación (i)	Monto promedio mensual del pago de la contraprestación al pago de inversión (j)	Monto pagado de la inversión al XX de XXXXXX de 2021 (k)	Monto pagado de la inversión actualizado al XX de XXXXXX de 2021 (l)	Saldo pendiente por pagar de la inversión al XX de XXXXXX de 2021 (m) = g - l
A. Asociaciones Público Privadas (APP's) (A=a+b+c+d) a) APP 1 b) APP 2 c) APP 3 d) APP XX										
B. Otros Instrumentos (B=a+b+c+d) a) Otro Instrumento 1 b) Otro Instrumento 2 c) Otro Instrumento 3 d) Otro Instrumento XX										
C. Total de Obligaciones Diferentes de Financiamiento (C=A+B)										



LCP Servando Sanchez Carrizoza
Director-Administración y Finanzas

Lic Salvador Raul Gonzalez Valenzuela
Rector

UNIVERSIDAD TECNOLÓGICA DE SAN LUIS RIO COLORADO
Informe sobre Pasivos Contingentes
Al 31 de Marzo de 2021

ETCA-I-11

TRIMESTRE: PRIMERO

A Corto Plazo

A Mediano Plazo

INFORME SOBRE PASIVOS CONTINGENTES: Informar las obligaciones que tienen su origen en


hechos específicos e independientes del pasado que en el futuro pueden ocurrir o no, y de

acuerdo con lo que acontezca, desaparecen o se convierten en pasivos reales por ejemplo,

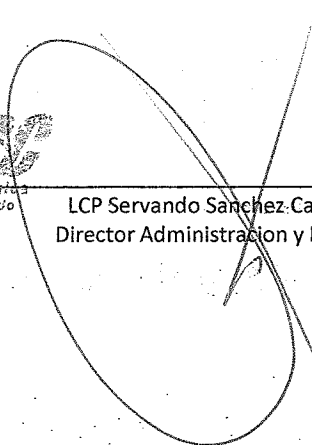
juicios, garantías, avales, costos de planes de pensiones, jubilaciones, etc.

A Largo Plazo

Bajo protesta de decir verdad declaramos que los Estados Financieros y sus Notas, son razonablemente correctos y son responsabilidad del emisor


Lic. Salvador Raul González Valenzuela
Rector




LCP Servando Sánchez Carrizosa
Director Administración y Finanzas

**SISTEMA ESTATAL DE EVALUACIÓN
NOTAS A LOS ESTADOS FINANCIEROS
UNIVERSIDAD TECNOLÓGICA DE SAN LUIS RÍO COLORADO
AL 31 DE MARZO DEL 2021**

TRIMESTRE: 1ER.Trim 2021

NOTAS A LOS ESTADOS FINANCIEROS

Con el propósito de dar cumplimiento a los artículos 46 y 49 de la Ley General de Contabilidad Gubernamental, los entes públicos deberán acompañar notas a los estados financieros cuyos rubros así lo requieran teniendo presente los postulados de revelación suficiente e importancia relativa con la finalidad, que la información sea de mayor utilidad para los usuarios

NOTAS DE DESGLOSE

A) Estado de Situación Financiera

ACTIVO

1.-Efectivo y Equivalentes

El siguiente rubro se integra de la información contable del mes de Marzo 2021. El saldo que refleja la cuenta de Efectivo y Equivalente corresponde a los siguientes conceptos.

NOMBRE DE LA CUENTA	CONCEPTO	DICIEMBRE 2020	MARZO 2021
Fondo Fijo de Caja		\$12,850.00	\$11,140.00
Bancos/Tesorería:			
Santander MN 18-00017542-9	Recursos Federales	\$0.00	\$403,449.42
Santander MN 18-00017542-9	Recursos Estatales	\$0.00	\$1,703,658.80
Santander MN 22-00057971-3	Ingresos Propios	\$103,852.10	\$94,423.31
Santander MN 22-00057969-8	Ingresos Propios Cursos	\$65,282.79	\$0.00
Santander MN 18-00012484-7	Proyecto Mezquite	\$0.00	\$175,100.96
Santander MN 22-00057973-0	Fondo de Contingencia 2015	\$6,570.79	\$6,570.79
Santander MN 65-50620670-0	Ing. Prop. Referenciados	\$3,186,811.33	\$986,567.41
Santander MN 18-00005868-6	FAMES	\$977.89	\$977.89
Santander MN 18-00012942-9	Recurso Federal (PRODEP)	\$248,831.56	\$248,831.56
Santander MN 18-00007118-8	Inversión 2017-2018	\$4,047.45	\$4,047.45
Santander MN 65-50607416-4	Fondo Contingencia 2016	\$3,759,880.88	\$2,638,978.18
Santander MN 22-00057978-9	Fondo Cont. Previsión Social	\$3,381,125.29	\$3,388,189.51
Total de Efectivo e Inversiones		\$13,424,421.25	\$9,661,935.28

**SISTEMA ESTATAL DE EVALUACIÓN
NOTAS A LOS ESTADOS FINANCIEROS
UNIVERSIDAD TECNOLÓGICA DE SAN LUIS RÍO COLORADO
AL 31 DE MARZO DEL 2021**

TRIMESTRE: 1ER.Trim 2021

2.- Derechos a recibir efectivo y equivalentes y bienes o servicios a recibir

Derechos a recibir efectivo y equivalentes

CONCEPTO	DICIEMBRE 2020	MARZO 2021
Deudores Diversos por Cobrar a Corto Plazo	\$17,120.00	\$16,616.00
Contribuciones por recuperar a Corto Plazo	0.00	0.00

3.-Bienes Disponibles para su Transformación o Consumo (inventarios)

NO APLICA PARA ESTE ORGANISMO

4.- Inversiones Financieras

NO SE CUENTA CON INVERSIONES FINANCIERAS

5.- Bienes Muebles, Inmuebles e Intangibles

CONCEPTO	DEPRECIACION %	ESTADO DE LOS ACTIVOS	MARZO 2021	SALDO ACTIVOS 2021	SALDO ACTIVOS 2020
BIENES MUEBLES				\$	\$
				41,427,867.76	40,553,178.63
Mobiliario y Equipo de Administracion	10%	Bueno	874,689.13	22,518,129.73	21,643,440.60
Mobiliario y Equipo para Escuelas, Laboratorios y Talleres	10%	Bueno		13,167,394.72	13,167,394.72
Mobiliario y Equipo Educacional y Recreativo	33%	Bueno		1,666,056.57	1,666,056.57
Vehículos y Equipo de Transporte	20%	Bueno		3,965,355.20	3,965,355.20
Maquinaria, Otros Equipos y Herramientas	10%	Bueno		110,931.54	110,931.54
ACTIVOS INTANGIBLES				\$	\$
				1,698,368.50	1,698,368.50
Software	33%	Bueno		1,698,368.50	1,698,368.50
BIENES INMUEBLES,INFRAESTRUCTURA Y					
CONSTRUCCIONES EN PROCESO				\$	\$
				123,293,179.84	106,323,076.76
Terrenos	0%	Bueno		21,606,349.07	21,606,349.07
Edificios	3%	Bueno	16,775,457.89	85,297,124.88	68,521,666.99
Infraestructura	4%	Bueno	194,645.19	16,389,705.89	16,195,060.70
Construcciones en Proceso de Bienes Propios	4%	Bueno		0.00	0.00
(-) Depreciaciones Acumuladas				-38,969,302.16	-37,282,900.16

**SISTEMA ESTATAL DE EVALUACIÓN
NOTAS A LOS ESTADOS FINANCIEROS
UNIVERSIDAD TECNOLÓGICA DE SAN LUIS RIO COLORADO
AL 31 DE MARZO DEL 2021**

TRIMESTRE: 1ER.Trim 2021

Se han contratado pólizas de seguros para los siguientes Activos.

NUMERO	AUTO	SERIE	COMPAÑIA	NO. DE PÓLIZA	VIGENCIA		STATUS
					INICIAL	TERMINA	
01	TOYOTA HIGHLANDER	5TDZK3EH6CS059864	Qualitas Cia. Seguros	2250021522	20/05/2020	20/05/2021	POLIZA RENOVADA
02	NISSAN URVAN 15 PAS	JN21AE56S2CX016470	Qualitas Cia. Seguros	2250023227	21/08/2020	21/08/2021	POLIZA RENOVADA
03	NISSAN PICK UPS	3N6DD23T6CK029892	Qualitas Cia. Seguros	2250021523	20/05/2020	20/05/2021	POLIZA RENOVADA
04	TOYOTA HIACER	JTFSX23P4D6129765	Qualitas Cia. Seguros	2250023224	21/08/2020	21/08/2021	POLIZA RENOVADA
05	TOYOTA HIGHLANDER	5TDZK3EH1CS083747	Qualitas Cia. Seguros	2250023226	21/08/2020	21/08/2021	POLIZA RENOVADA
06	NISSAN TSURU	3N1EB31S7EK306196	HDI Seguros	7-127413	17/04/2015	17/04/2016	POLIZA CANCELADA POR BAJA
07	CAMION BLUE BIRD	1BAKCKA26F236673	Qualitas Cia. Seguros	7-138437	26/02/2020	26/02/2021	POLIZA RENOVADA
08	NISSAN SENTRA	3N1AB7ADXGL624820	Qualitas Cia. Seguros	110264512901	25/09/2020	25/09/2021	POLIZA RENOVADA
09	NISSAN SENTRA	3N1AB7AD0GL626754	Qualitas Cia. Seguros	110271512801	04/12/2020	04/12/2021	PÓLIZA RENOVADA
10	CAMIONETA MERCEDES BENZ	WD3YF4A98LP175348	Qualitas Cia. Seguros	2250023225	21/08/2020	21/08/2021	PÓLIZA RENOVADA

6.- Estimaciones y Deterioros

NO APLICA PARA ESTE ORGANISMO

7.- Otros Activos

NO APLICA PARA ESTE ORGANISMO

**SISTEMA ESTATAL DE EVALUACIÓN
NOTAS A LOS ESTADOS FINANCIEROS
UNIVERSIDAD TECNOLÓGICA DE SAN LUIS RIO COLORADO
AL 31 DE MARZO DEL 2021**

TRIMESTRE: 1ER.Trim 2021

Pasivo

1.-Cuentas y Documentos por Pagar.

Es la provisión de los impuestos sobre la renta y obligaciones consolidadas que se conforman por los importes retenidos al personal directivo, administrativo y docente por las remuneraciones por un trabajo personal subordinado previsto en el Título IV, Capítulo I, Artículo 110, Fracción I, de la Ley del Impuesto Sobre la Renta, así como por el importes retenidos a personas físicas independientes.

CONCEPTO	DICIEMBRE 2020	MARZO 2021
Retenciones y Contribuciones por pagar	18,379.72	471,306.65
Otros Pasivos a Corto Plazo	704,970.83	107,511.89

B) Estado de Actividades

Ingresos de Gestión

1.- Ingresos

RECURSOS	DICIEMBRE 2020	MARZO 2021
Ingresos Federales	18,494,481.00	3,753,690.00
Ingresos Estatales	17,731,654.50	4,527,618.00
Ingresos Propios	4,808,904.00	1,196,135.00

Nota: Se recibió Adefa 2020 de \$198,767.00 y Recurso de la Universidad de Nottingham por \$175,981.40

2.- Otros Ingresos

Son los Ingresos Bancarios y el rubro es el siguiente:

INGRESOS BANCARIOS	DICIEMBRE 2020	MARZO 2021
Intereses Ganados	89,666.42	9,973.45

**SISTEMA ESTATAL DE EVALUACIÓN
NOTAS A LOS ESTADOS FINANCIEROS
UNIVERSIDAD TECNOLÓGICA DE SAN LUIS RÍO COLORADO
AL 31 DE MARZO DEL 2021**

TRIMESTRE: 1ER.Trim 2021

Gastos y Otras Pérdidas:

Nota: el saldo que arroja esta cuenta son los gastos financieros.

C) NOTAS AL ESTADO DE VARIACION EN LA HACIENDA PUBLICA.

-Tenemos un incremento en el Patrimonio por un importe de \$17,844,792.21 (Edificio de Pesado).

D) ESTADO DE FLUJO DE EFECTIVO

1.- Efectivo y equivalentes

El análisis de los saldos inicial y final que figuran en la última parte del Estado de Flujo de Efectivo en la cuenta de efectivo y equivalentes es como sigue:

Efectivo en Bancos-Tesoreria	11,140.00
Efectivo en Bancos-Dependencias	9,650,795.28
Inversiones Temporales (hasta 3 meses)	0.00
Fondos con afectacion especifica	0.00
Depositos de fondos a terceros	0.00
Total Efectivo y Equivalentes	9,661,935.28

2.- Conciliación de Ingresos y Egresos Presupuestarios

1.-TOTAL DE INGRESOS PRESUPUESTARIOS	9,862,365.53
2. MÁS INGRESOS CONTABLES NO PRESUPUESTARIOS	0.00
INGRESOS FINANCIEROS	0.00
OTROS INGRESOS CONTABLES NO PRESUPUESTARIOS	0.00
3. MENOS INGRESOS PRESUPUESTARIOS NO CONTALES	0
4. TOTAL DE INGRESOS CONTABLES	9,862,365.53

1.-TOTAL DE EGRESOS PRESUPUESTARIOS	7,900,531.36
2. MENOS EGRESOS PRESUPUESTARIOS NO CONTABLES	0.00
MOBILIARIO Y EQUIPO DE ADMINISTRACION	
MOBILIARIO Y EQUIPO EDUCACIONAL Y RECREATIVO	
EQUIPO E INSTRUMENTAL MEDICO Y DE LABORATORIO	
VEHICULOS Y EQUIPO DE TRANSPORTE	
MAQUINARIA, OTROS EQUIPOS Y HERRAMIENTAS	
BIENES INMUEBLES	

**SISTEMA ESTATAL DE EVALUACIÓN
NOTAS A LOS ESTADOS FINANCIEROS
UNIVERSIDAD TECNOLÓGICA DE SAN LUIS RIO COLORADO
AL 31 DE MARZO DEL 2021**

TRIMESTRE: 1ER.Trim 2021

ACTIVOS INTANGIBLES	
OBRA PUBLICA EN BIENES PROPIOS	
OTROS EGRESOS PRESUPUESTARIOS NO CONTABLES	
3. MÁS GASTOS CONTABLES NO PRESUPUESTARIOS	1,686,403.81
ESTIMACIONES, DEPRECIACIONES, DETERIOROS, OBSOLESCENCIA Y AMORTIZACIONES	1,686,402.00
OTROS GASTOS	1.81
OTROS GASTOS CONTABLES NO PRESUPUESTARIOS	
4. TOTAL DE GASTOS CONTABLES	9,586,935.17

NOTAS DE MEMORIA (CUENTAS DE ORDEN)

**CUENTAS DE ORDEN CONTABLES:
NO APLICAN PARA ESTE ORGANISMO**

CUENTAS DE ORDEN PRESUPUESTARIAS:

# CUENTA	CONCEPTO	D	H
8110	LEY DE INGRESOS ESTIMADA	40,688,747.00	0
8120	LEY DE INGRESOS POR EJECUTAR	0	31,201,329.87
8130	MODIFICACIONES A LA LEY DE INGRESOS ESTIMADA	374,948.40	0
8140	LEY DE INGRESOS DEVENGADA	0	0
8150	LEY DE INGRESOS RECAUDADA	0	9,862,365.53
8210	PRESUPUESTO DE EGRESOS APROBADO	0	40,688,747.00
8220	PRESUPUESTO DE EGRESOS POR EJERCER	33,163,164.04	0
8230	MODIFICACIONES AL PRESUPUESTO DE EGRESOS	0	374,948.40
8240	PRESUPUESTO DE EGRESOS COMPROMETIDO	0	0
8250	PRESUPUESTO DE EGRESOS DEVENGADO	0.00	0
8260	PRESUPUESTO DE EGRESOS EJERCIDO	0.00	0
8270	PRESUPUESTO DE EGRESOS PAGADO	7,900,531.36	0

**SISTEMA ESTATAL DE EVALUACIÓN
NOTAS A LOS ESTADOS FINANCIEROS
UNIVERSIDAD TECNOLÓGICA DE SAN LUIS RÍO COLORADO
AL 31 DE MARZO DEL 2021**

TRIMESTRE: 1ER.Trim 2021

NOTAS DE GESTIÓN ADMINISTRATIVA

HISTORIA

El Subsistema de Universidades Tecnológicas, es educación pública dependiente de la SEP, específicamente de la Subsecretaría de Educación Superior a través de la Coordinación de Universidades Tecnológicas y fue creado en 1991, con la finalidad de ampliar y diversificar la oferta educativa tecnológica superior en México, basándose en un modelo académico de Francia, y en la Clasificación Internacional Normalizada de la Educación, para ofrecer al sector productivo Técnicos Superiores con mayor preparación académica y con un perfil más orientado a la práctica que la teoría, que cubra y fortalezca el eslabón entre el nivel directivo y el operativo dentro de las industrias y empresas, a partir de 2009 se ofrece educación con obtención de dos grados, Técnico Superior Universitario (2 años y 4 meses) e Ingeniero (1 año 8 Meses adicional).

Actualmente están 113 universidades tecnológicas distribuidas en 28 estados de la república, encontrándose 7 en el estado de Sonora, Hermosillo, Nogales, Sur de Sonora, Etchojoa, Puerto Peñasco, San Luis Río Colorado y Guaymas.

La Universidad Tecnológica de San Luis Río Colorado (UTSLRC) se creó el 1 de septiembre del 2010, con una matrícula de 96 estudiantes inscritos en tres carreras del grado de Técnico Superior Universitario: Mantenimiento área industrial, Mecatrónica área de automatización y Procesos alimentarios, siendo la primera universidad en ofrecer las dos últimas en la ciudad. Desde entonces su objetivo ha sido formar profesionales del nivel de Técnico Superior Universitario ofreciendo la oportunidad de continuar sus estudios de Ingeniería con una duración de 1 año 8 meses adicionales.

El tiempo de estudios se basa en un 70% de tiempo en prácticas de laboratorios/talleres o en empresas y un 30% en teoría, incluyendo 80% de asignaturas comunes en todo el subsistema y el 20% de las restantes, son acordes con las necesidades del sector productivo de la región, asegurándose de que la educación que se imparta, sea integral, para hacer posible el desarrollo de las aptitudes y capacidades de los alumnos, facilitando con esto su auto comprensión y ubicación sociocultural. Con dicha distribución del tiempo de estudio los Técnicos Superiores Universitarios que egresen tendrán las características de "Ser", "Saber" y "Saber hacer".

Desde el cero hasta el sexto cuatrimestre, los alumnos combinan en el aula, los talleres, y los laboratorios con actividades relacionadas con el sector empresarial, como las visitas de inducción, las visitas específicas y las estadías profesionales, con las que culmina el sexto cuatrimestre. Es aquí cuando los estudiantes se integran a los núcleos productivos, donde desarrollan proyectos supervisados tanto por la Universidad como por las empresas.

El Técnico Superior Universitario podrá combinar la formación básica de la Educación Superior en sus grados concurrentes, con funciones de gestión productiva, comercial, fiscal, administrativa y supervisión dentro de su nivel de competencia.

SISTEMA ESTATAL DE EVALUACIÓN
NOTAS A LOS ESTADOS FINANCIEROS
UNIVERSIDAD TECNOLÓGICA DE SAN LUIS RÍO COLORADO
AL 31 DE MARZO DEL 2021

TRIMESTRE: 1ER.Trim 2021

A. Aspectos Cualitativos

Sección 1. Descripción Institucional.

1. Carreras que ofrece:

TSU en Mecatrónica Área de Automatización

TSU en Mantenimiento Área Industrial

TSU en Procesos Alimentarios

TSU en Tecnologías de la Información y Comunicación

TSU en Desarrollo de Negocios Área de Mercadotecnia

TSU en Operaciones Comerciales Internacionales Área Clasificación Arancelaria y Despacho Aduanero

Ing. en Mecatrónica

Ing. en Electromecánica Industrial

Ing. en Procesos Bioalimentarios

Ing. en Tecnologías de la Información y Comunicación

Ing. en Desarrollo e Innovación Empresarial

Ing. en Logística Internacional

2. Misión, visión y valores.

Misión Institucional

La Universidad Tecnológica de San Luis Río Colorado, es una institución educativa de nivel superior que forma integralmente personas con calidad profesional, contribuyendo con desarrollo social, tecnológico y económico de la región y del país, ofreciendo un modelo educativo innovador y pertinente de éxito, que propicia el desarrollo del capital humano, con habilidades intelectuales y morales que permite la vinculación con el sector productivo.

Visión Institucional

Ser la institución educativa con mayor crecimiento sostenido en el noroeste del país, debido a la vigencia y actualización de sus planes y programas, satisfaciendo plenamente las necesidades de los sectores productivos, a través de un sistema de vinculación permanente.

Lograr el reconocimiento como la universidad de mayor impacto en región e identificada como una institución de educación superior innovadora, competitiva, comprometida con el desarrollo social y el cuidado y protección del medio ambiente, alcanzando con ello ser la primera opción tanto para realizar estudios de nivel superior, como para proveer el personal técnico y profesional competente solicitado por las empresas regionales.

**SISTEMA ESTATAL DE EVALUACIÓN
NOTAS A LOS ESTADOS FINANCIEROS
UNIVERSIDAD TECNOLÓGICA DE SAN LUIS RIO COLORADO
AL 31 DE MARZO DEL 2021**

TRIMESTRE: 1ER.Trim 2021

Valores hacia el ser humano

- Solidaridad
- Superación
- Compromiso institucional
- Ética
- Comunicación efectiva
- Calidad
- Calidad en los procesos
- Trabajo en equipo
- Liderazgo
- Responsabilidad
- Respeto

Valores hacia la sociedad

- Transparencia
- Espíritu de servicio
- Compromiso con la comunidad
- Cuidado del medio ambiente
- Rendición de cuentas

Objetivo Social:

Brindar una educación de excelencia académica, buscando de manera permanente la formación de los estudiantes en las áreas del Saber, Saber Hacer y Saber Ser, logrando con ello personas aptas y competentes, no solo en áreas profesionales, sino también las humanas, que permitan la rápida inclusión de los egresados al campo laboral.

Objetivos Institucionales

1. Ofrecer a los estudiantes que hayan terminado la Educación Media Superior una formación intensiva que les permita incorporarse, en corto tiempo, al trabajo productivo o continuar estudios de especialización.
2. Impartir estudios de calidad y de formación polivalentes que permitan al egresado desempeñarse profesionalmente en una amplia gama de actividades productivas.

**SISTEMA ESTATAL DE EVALUACIÓN
NOTAS A LOS ESTADOS FINANCIEROS
UNIVERSIDAD TECNOLÓGICA DE SAN LUIS RÍO COLORADO
AL 31 DE MARZO DEL 2021**

TRIMESTRE: 1ER.Trim 2021

3. Combinar los estudios en el aula, taller y laboratorio, con prácticas y estadías en la planta productiva de bienes y servicios.
4. Impulsar las aptitudes, conocimientos y habilidades del estudiante para que pueda desempeñarse profesionalmente en el mercado laboral, prestar sus servicios libremente o instalar su propia empresa.
5. Formar profesionales de alto desempeño, conscientes de su contexto histórico y de los valores humanos, con una actitud de mejora continua, de liderazgo e iniciativa.
6. Proporcionar el desarrollo integral de sus alumnos y la sociedad con calidad, pertinencia, flexibilidad, polivalencia e intensidad.

3. Modelo BIS

La Universidad Tecnológica de San Luis Río Colorado ha adoptado el Modelo de Universidad Bilingüe, Internacional y Sustentable donde los alumnos deben de cursar un primer cuatrimestre de inmersión intensiva en el idioma inglés dado que a lo largo de su carrera los cursos son ofrecidos en este idioma. La internacionalización implica la colaboración con Instituciones de Educación Superior en E.U.A. y Canadá, con los cuales se tiene programas de movilidad Estudiantil y Docente. La Universidad adopta la sustentabilidad como uno de sus ejes rectores, promoviendo la interacción armónica de los estudiantes con su medio ambiente y la sociedad.

BASES DE PREPARACIÓN DE ESTADOS FINANCIEROS

Los Estados Financieros y la información emanada de la contabilidad se sujeta a criterios de utilidad, confiabilidad, relevancia, comprensibilidad y de comparación, así como a otros atributos asociados a cada uno de ellos, como oportunidad, veracidad, representatividad, objetividad, suficiencia, posibilidad de predicción e importancia relativa, con el fin de alcanzar la modernización y armonización que la Ley General de Contabilidad Gubernamental determina.

Los registros se efectúan considerando la base acumulativa para la integración de la información presupuestaria y contable. La contabilización de las transacciones de gastos se lleva a cabo conforme a la fecha de su realización y la del ingreso se registra cuando existe jurídicamente el derecho de cobro.

El sistema facilita el reconocimiento de las operaciones de ingresos, gastos, activos, pasivos y patrimonio.

Los Estados Financieros están apegados a la Ley General de Contabilidad Gubernamental y al Manual de Contabilidad Gubernamental.

**SISTEMA ESTATAL DE EVALUACIÓN
NOTAS A LOS ESTADOS FINANCIEROS
UNIVERSIDAD TECNOLÓGICA DE SAN LUIS RIO COLORADO
AL 31 DE MARZO DEL 2021**

TRIMESTRE: 1ER.Trim 2021

1.- Reporte Analítico del Activo

- El concepto Bancos/Tesorería/Efectivo se tuvieron variaciones entre los cargos del periodo y abonos por \$895,898.20 cerrando con un saldo de \$9,650,795.28 al mes de Marzo 2021.
- Las cuentas por cobrar tuvieron una variación por \$ 0.00 en el mes de Marzo 2021.
- Los deudores diversos tuvieron variación de \$5,004.00 pesos, cerrando al mes de Marzo con saldo de \$16,616.00
- Construcciones en Proceso en bienes de dominio no tuvieron al cierre del mes de Marzo 2021.
- Mobiliario y equipo de Administración tuvo una variación de \$874,689.13 al cierre del mes de Marzo 2021.
- Mobiliario y equipo para Escuelas, Laboratorios y Talleres no tuvo variación al cierre del mes de Marzo 2021.
- Mobiliario y Equipo Educativo y Recreativo no sufrió variación alguna al cierre del mes de Marzo 2021.
- Vehículos y equipo de Transporte no tuvo variación alguna en el mes de Marzo 2021.
- Maquinaria, Otros Equipos y Herramientas no tuvo variación alguna en el mes de Marzo 2021.
- Software no tuvo variación al cierre del mes de Marzo 2021.
- Depreciación acumulada de Bienes Muebles y de Bienes Inmuebles por \$547,955.00
- Amortización de Bienes Intangibles por \$ 14,180.00
- Terrenos sin variación al cierre del mes de Marzo 2021.
- Edificios no Habitacionales tuvo una variación al cierre del mes de Marzo de 2021 por \$16,775,457.89
- Infraestructura tuvo variación en el mes de Marzo 2021 por \$194,645.19

2.- Fideicomisos, Mandatos y Análogos.

NO APLICAN PARA ESTE ORGANISMO

3.- Reporte de Recaudación

2021					
FUENTE DE FINANCIAMIENTO	PRESUPUESTO AUTORIZADO 2021	AMPLIACIONES 2021	PRESUPUESTO MODIFICADO 2021	TOTAL RECAUDADO AL 31 MAR DEL 2021	AVANCE DE RECAUDACION %
Gobierno del Estado	19,044,223.00		19,044,223.00	4,527,618.00	24%
Gobierno del Federal	18,124,591.00		18,124,591.00	3,753,690.00	21%
Ingresos Propios	3,519,933.00		3,519,933.00	1,196,135.00	34%
Recursos Universidad Nottingham		175,981.40	175,981.40	175,981.40	100%
Adefa 2020		198,967.00	198,967.00	198,967.00	100%
	40,688,747.00	374,948.40	41,063,695.40	9,653,424.40	

**SISTEMA ESTATAL DE EVALUACIÓN
NOTAS A LOS ESTADOS FINANCIEROS
UNIVERSIDAD TECNOLÓGICA DE SAN LUIS RÍO COLORADO
AL 31 DE MARZO DEL 2021**

TRIMESTRE: 1ER.Trim 2021

4.- Información sobre la deuda y el Reporte Analítico de la Deuda.

NO APLICAN PARA ESTE ORGANISMO

5.- Proceso de Mejora

NO APLICAN PARA ESTE ORGANISMO YA QUE NO SE CUENTA CON ORGANO DE CONTROL INTERNO

6.- Información por Segmentos

NO APLICAN PARA ESTE ORGANISMO

7.- Eventos Posteriores al Cierre

NO APLICAN PARA ESTE ORGANISMO

8.- Partes Relacionadas

NO APLICAN PARA ESTE ORGANISMO

9.- Responsabilidad Sobre la Presentación Razonable de la Información Contable

"Bajo protesta de decir verdad declaramos que los Estados Financieros y sus notas, son razonablemente correctos y son responsabilidad del emisor"




Lic. Salvador Raúl González Valenzuela
Rector


L.C.P. Servando Sánchez Carrizoza
Director de Administración Y Finanzas

UNIVERSIDAD TECNOLÓGICA DE SAN LUIS RIO COLORADO

ETCA-II-01

Estado Analítico de Ingresos

Del 01 de Enero al 31 de Marzo de 2021

TRIMESTRE: PRIMERO

Rubros de Ingresos	Ingreso						Diferencia
	Estimado (1)	Ampliaciones y Reducciones (+ ó -) (2)	Modificado (3= 1+2)	Devengado (4)	Recaudado (5)	(6= 5 - 1)	
Impuestos	0	0	0	0	0	0	0
Cuotas y Aportaciones de Seguridad Social	0	0	0	0	0	0	0
Contribuciones de Mejoras	0	0	0	0	0	0	0
Derechos	0	0	0	0	0	0	0
Productos	0	9,973	9,973	9,973	9,973	9,973	9,973
Aprovechamientos	0	0	0	0	0	0	0
Ingresos por Ventas de Bienes, Prestación de Servicios y Otros Ingresos	3,519,933	0	3,519,933	1,196,136	1,196,136	-2,323,797	
Participaciones, Aportaciones, Convenios, Incentivos Derivados de la Colaboración Fiscal y Fondos Distintos de Aportaciones	0	0	0	0	0	0	0
Transferencias, Asignaciones, Subsidios y Subvenciones, y Pensiones y Jubilaciones.	37,168,814	374,948	37,543,762	8,656,256	8,656,256	-28,512,558	
Ingresos Derivados de Financiamientos	0	0	0	0	0	0	0
Total	40,688,747	384,922	41,073,669	9,862,365.98	9,862,366	-30,826,381	
							Ingresos Excedentes

UNIVERSIDAD TECNOLÓGICA DE SAN LUIS RIO COLORADO

ETCA-II-01

Estado Analítico de Ingresos

Del 01 de Enero al 31 de Marzo de 2021

TRIMESTRE: PRIMERO


Estado Analítico de Ingresos Por Fuente de Financiamiento	Ingreso					Diferencia
	Estimado (1)	Ampliaciones y Reducciones (+ - 6 -) (2)	Modificado (3= 1 +2)	Devengado (4)	Recaudado (5)	
Ingresos del Poder Ejecutivo Federal o Estatal y de los Municipios	0	9,973	9,973	9,973	9,973	9,973
Impuestos	0	0	0	0	0	0
Cuotas y Aportaciones de Seguridad Social						
Contribuciones de Mejoras						
Derechos						
Productos ¹	0	9,973	9,973	9,973	9,973	9,973
Aprovechamientos ²			0			0
Participaciones, Aportaciones, Convenios, Incentivos Derivados de la Colaboración Fiscal y Fondos Distintos de Aportaciones			0			0
Transferencias, Asignaciones, Subsidios y Subvenciones, y Pensiones y Jubilaciones			0			0
Ingresos De los Entes Públicos de los Poderes Legislativo y Judicial, de los Órganos Autonomos y del Sector Paraestatal o Paramunicipal, así como de las Empresas Productivas del Estado	40,688,747	374,948	41,063,695	9,852,393	9,852,393	-30,836,354
Cuotas y Aportaciones de Seguridad Social	0		0			0
Productos ¹	0		0			0
Ingresos por ventas de Bienes, Prestación de Servicios y Otros Ingresos ³	3,519,933		3,519,933	1,196,136	1,196,136	-2,323,797
Transferencias, Asignaciones, Subsidios y Subvenciones, y Pensiones y Jubilaciones	37,168,814	374,948	37,543,762	8,656,256	8,656,256	-28,512,558
Ingresos derivados de Financiamiento	0	0	0	0	0	0
Ingresos Derivados de Financiamientos	0		0			0
Total	40,688,747	384,922	41,073,669	9,862,366	9,862,366	-30,826,381

Estado Analítico de Ingresos

Del 01 de Enero al 31 de Marzo de 2021

TRIMESTRE: PRIMERO

Ingresos Excedentes



[Signature]
Lic Salvador Raul Gonzalez Valenzuela
Rector

[Signature]
LCP Servando Sanchez Carrizoza
Director Administración y Finanzas

¹ Incluye intereses que generan las cuentas bancarias de los entes públicos en productos.

² Incluye donativos en efectivo del Poder Ejecutivo, entre otros aprovechamientos.

³ Se refiere a los ingresos propios obtenidos por los Poderes Legislativo y Judicial, los Organos Autónomos y las entidades de la administración pública paraestatal y paramunicipal, por sus actividades diversas no inherentes a su operación que general recursos y que no sean ingresos por venta de bienes o prestación de servicios, tales como donativos en efectivo, entre otros.

UNIVERSIDAD TECNOLÓGICA DE SAN LUIS RIO COLORADO
 Estado Analítico de Ingresos Detallado – LDF

ETCA-II-02

Del 01 de Enero al 31 de Marzo de 2021

TRIMESTRE: PRIMERO

Concepto (c)	Ingreso					Diferencia (e)
	Estimado (d)	Ampliaciones/ (Reducciones)	Modificado	Devengado	Recaudado	
Ingresos de Libre Disposición						
A. Impuestos	-	-	-	-	-	-
B. Cuotas y Aportaciones de Seguridad Social	-	-	-	-	-	-
C. Contribuciones de Mejoras	-	-	-	-	-	-
D. Derechos	-	-	-	-	-	-
E. Productos	-	9,973.45	9,973.45	9,973.45	9,973.45	9,973.45
F. Aprovechamientos	-	-	-	-	-	-
G. Ingresos por Ventas de Bienes y Prestación de Servicios	3,519,933.00	-	3,519,933.00	1,196,136.13	1,196,136.13	2,323,796.87
H. Participaciones (H=h1-h2+h3-h4+h5-h6-h7-h8-h9-h10-h11)						
h1) Fondo General de Participaciones	-	-	-	-	-	-
h2) Fondo de Fomento Municipal	-	-	-	-	-	-
h3) Fondo de Fiscalización y Recaudación	-	-	-	-	-	-
h4) Fondo de Compensación	-	-	-	-	-	-
h5) Fondo de Extracción de Hidrocarburos	-	-	-	-	-	-
h6) Impuesto Especial Sobre Producción y Servicios	-	-	-	-	-	-
h7) 0.136% de la Recaudación Federal Participable	-	-	-	-	-	-
h8) 3.17% Sobre Extracción de Petróleo	-	-	-	-	-	-
h9) Gasolinas y Diésel	-	-	-	-	-	-
h10) Fondo del Impuesto Sobre la Renta	-	-	-	-	-	-
h11) Fondo de Estabilización de los Ingresos de las Entidades Federativas	-	-	-	-	-	-
I. Incentivos Derivados de la Colaboración Fiscal (I=i1+i2+i3+i4+i5)						
i1) Tenencia o Uso de Vehículos	-	-	-	-	-	-
i2) Fondo de Compensación ISAN	-	-	-	-	-	-
i3) Impuesto Sobre Automóviles Nuevos	-	-	-	-	-	-
i4) Fondo de Compensación de Resposcos-Intermedios	-	-	-	-	-	-

Concepto (c)	Ingreso					Diferencia (e)
	Estimado (d)	Ampliaciones/ (Reducciones)	Modificado	Devengado	Recaudado	
i5) Otros Incentivos Económicos	-	-	-	-	-	-
J. Transferencias y Asignaciones	-	-	-	-	-	-
K. Convenios	-	-	-	-	-	-
k1) Otros Convenios y Subsidios	-	-	-	-	-	-
L. Otros Ingresos de Libre Disposición (L=I+I2)	-	-	-	-	-	-
l1) Participaciones en Ingresos Locales	-	-	-	-	-	-
l2) Otros Ingresos de Libre Disposición	-	-	-	-	-	-
I. Total de Ingresos de Libre Disposición (I=A+B+C+D+E+F+G+H+I+J+K+L)	3,519,933.00	9,973.45	3,529,906.45	1,206,109.58	1,206,109.58	2,313,823.42
Ingresos Excedentes de Ingresos de Libre Disposición						
Transferencias Federales Etiquetadas						
A. Aportaciones (A=a1+a2+a3+a4+a5+a6+a7+a8)	18,124,591.00	175,981.40	18,300,572.40	3,929,671.40	3,929,671.40	14,194,919.60
a1) Fondo de Aportaciones para la Nómina Educativa y Gasto Operativo	18,124,591.00	175,981.40	18,300,572.40	3,929,671.40	3,929,671.40	14,194,919.60
a2) Fondo de Aportaciones para los Servicios de Salud	-	-	-	-	-	-
a3) Fondo de Aportaciones para la Infraestructura Social	-	-	-	-	-	-
a4) Fondo de Aportaciones para el Fortalecimiento de los Municipios y de las Demarcaciones Territoriales del Distrito Federal	-	-	-	-	-	-
a5) Fondo de Aportaciones Múltiples	-	-	-	-	-	-
a6) Fondo de Aportaciones para la Educación Tecnológica y de Adultos	-	-	-	-	-	-
a7) Fondo de Aportaciones para la Seguridad Pública de los Estados y del Distrito Federal	-	-	-	-	-	-
a8) Fondo de Aportaciones para el Fortalecimiento de las Entidades Federativas	-	-	-	-	-	-
B. Convenios (B=b1+b2+b3+b4)	-	-	-	-	-	-
b1) Convenios de Protección Social en Salud	-	-	-	-	-	-
b2) Convenios de Descentralización	-	-	-	-	-	-
b3) Convenios de Reasignación	-	-	-	-	-	-
b4) Otros Convenios y Subsidios	-	-	-	-	-	-
C. Fondos Distintos de Aportaciones (C=c1+c2)	-	-	-	-	-	-
c1) Fondo para Entidades Federativas y Municipios Productores de Hidrocarburos	-	-	-	-	-	-
c2) Fondo Minero	-	-	-	-	-	-

Concepto (c)	Ingreso					Diferencia (e)
	Estimado (d)	Ampliaciones/ (Reducciones)	Modificado	Devengado	Recaudado	
D. Transferencias, Asignaciones, Subsidios y Subvenciones, y Pensiones y Jubilaciones	19,044,223.00	198,967.00	19,243,190.00	4,726,685.00	4,726,685.00	14,317,638.00
E. Otras Transferencias Federales Etiquetadas	-	-	-	-	-	-
II. Total de Transferencias Federales Etiquetadas (II = A + B + C + D + E)	37,168,814.00	374,948.40	37,543,762.40	8,656,256.40	8,656,256.40	28,512,557.60
III. Ingresos Derivados de Financiamientos (III = A)	-	-	-	-	-	-
A. Ingresos Derivados de Financiamientos	-	-	-	-	-	-
IV. Total de Ingresos (IV = I + II + III)	40,688,747.00	384,921.85	41,073,668.85	9,862,365.98	9,862,365.98	30,826,381.02
Datos Informativos						
1. Ingresos Derivados de Financiamientos con Fuente de Pago de Ingresos de Libre Disposición						
2. Ingresos Derivados de Financiamientos con Fuente de Pago de Transferencias Federales Etiquetadas						
3. Ingresos Derivados de Financiamientos (3 = 1 + 2)						



[Handwritten signature]

Lic Salvador Raul Gonzalez Valenzuela
Rector

LCP Servando Sanchez Carrizoza
Director Administracion y Finanzas

UNIVERSIDAD TECNOLÓGICA DE SAN LUIS RIO COLORADO
Conciliación entre los Ingresos Presupuestarios y Contables
Al 31 de Marzo de 2021

ETCA-II-03

TRIMESTRE: PRIMERO

1. Total de Ingresos Presupuestarios		9,862,365.98
2. Mas Ingresos contables No Presupuestarios		
		0.00
Ingresos Financieros		
Incremento por Variación de Inventarios		
Disminución del Exceso de Estimaciones por Pérdida o Deterioro u Obsolescencia		
Disminución del Exceso de Provisiones		
Otros Ingresos y Beneficios Varios		
Otros Ingresos Contables No Presupuestarios		
3. Menos Ingresos Presupuestarios No Contables		
		0.00
Aprovechamientos Patrimoniales		
Ingresos Derivados de Financiamientos		
Otros Ingresos Presupuestarios No Contables		
4. Total de Ingresos Contables (4= 1 + 2 - 3)		9,862,365.98

1. Se deberán incluir los Ingresos Contables No Presupuestarios que no se regularizaron presupuestariamente durante el ejercicio
2. Los Ingresos Financieros y otros ingresos se regularizarán presupuestariamente de acuerdo a la legislación aplicable




 Lic. Salvador Raul Gonzalez Valenzuela
 Rector


 LCP Servando Sanchez Carrizoza
 Director Administración y Finanzas

UNIVERSIDAD TECNOLÓGICA DE SAN LUIS RIO COLORADO
Estado Analítico del Ejercicio Presupuesto de Egresos
Clasificación por Objeto del Gasto (Capítulo y Concepto)
Del 01 de Enero al 31 de Marzo de 2021

ETCA-II-04

TRIMESTRE: PRIMERO

Ejercicio del Presupuesto por Capítulo del Gasto	Egresos Aprobado Anual (1)	Ampliaciones/ (Reducciones) (2)	Egresos Modificado Anual (3=1+2)	Egresos Devengado Acumulado (4)	Egresos Pagado Acumulado (5)	Subejercicio (6 = 3 - 4)
Servicios Personales	31,272,729	0	31,272,729	6,684,024	6,684,024	24,588,705
Remuneraciones al Personal de Carácter Permanente	19,529,449		19,529,449	3,582,869	3,582,869	15,946,580
Remuneraciones al Personal de Carácter Transitorio	6,000,000		6,000,000	2,658,542	2,658,542	3,341,458
Remuneraciones Adicionales y Especiales	2,700,000		2,700,000			2,700,000
Seguridad Social	1,500,000		1,500,000	348,818	348,818	1,151,182
Otras Prestaciones Sociales y Económicas	1,510,000		1,510,000	93,795	93,795	1,416,205
Previsiones			0	0	0	0
Pago de Estímulos a Servidores Públicos	33,280		33,280	0	0	33,280
Materiales y Suministros	1,381,046	24,804	1,405,850	48,984	48,984	1,356,866
Materiales de Administración, Emisión de Documentos y Artículos Oficiales	375,296	6,804	382,100	11,032	11,032	371,068
Alimentos y Utensilios	73,000		73,000		0	73,000
Materias Primas y Materiales de Producción y Comercialización			0		0	0
Materiales y Artículos de Construcción y de Reparación	61,050		61,050		0	61,050
Productos Químicos, Farmacéuticos y de Laboratorio	40,000	18,000	58,000	6,000	6,000	52,000
Combustibles, Lubricantes y Aditivos	450,000		450,000	28,102	28,102	421,898
Vestuario, Blancos, Prendas de Protección y Artículos Deportivos	150,000		150,000		0	150,000
Materiales y Suministros Para Seguridad			0		0	0
Herramientas, Refacciones y Accesorios Menores	231,700		231,700	3,850	3,850	227,850
Servicios Generales	8,034,972	208,967	8,243,939	1,167,523	1,167,523	7,076,416
Servicios Básicos	2,406,972		2,406,972	226,526	226,526	2,180,446
Servicios de Arrendamiento	293,000		293,000	29,610	29,610	263,390
Servicios Profesionales, Científicos, Técnicos y Otros Servicios	2,010,000		2,010,000	434,237	434,237	1,575,763
Servicios Financieros, Bancarios y Comerciales	410,000	10,000	420,000	74,888	74,888	345,112
Servicios de Instalación, Reparación, Mantenimiento y Conservación	1,000,000	50,000	1,050,000	282,203	282,203	767,797
Servicios de Comunicación Social y Publicidad.	50,000		50,000		0	50,000
Servicios de Traslado y Viáticos	1,020,000	-50,000	970,000	38,472	38,472	931,528
Servicios Oficiales	220,000		220,000	2,800	2,800	217,200
Otros Servicios Generales	625,000	198,967	823,967	78,786	78,786	745,181
Transferencias, Asignaciones, Subsidios y Otras Ayudas	0	15,000	15,000	0	0	15,000
Transferencias Internas y Asignaciones al Sector Público			0			0
Transferencias al Resto del Sector Público			0			0
Subsidios y Subvenciones	0	15,000	15,000	0	0	15,000
Ayudas Sociales			0			0
Pensiones y Jubilaciones			0			0
Transferencias a Fideicomisos, Mandatos y Otros Análogos			0			0
Transferencias a la Seguridad Social			0			0
Donativos			0			0
Transferencias al Exterior			0			0
Bienes Muebles, Inmuebles e Intangibles	0	126,177	126,177	0	0	126,177
Mobiliario y Equipo de Administración	0	126,177	126,177	0	0	126,177
Mobiliario y Equipo Educativo y Recreativo			0			0
Equipo e Instrumental Médico y de Laboratorio			0			0
Vehículos y Equipo de Transporte			0			0
Equipo de Defensa y Seguridad			0			0
Maquinaria, Otros Equipos y Herramientas			0			0
Activos Biológicos			0			0
Bienes Inmuebles			0			0
Activos Intangibles			0			0
Inversión Pública	0	0	0	0	0	0
Obra Pública en Bienes de Dominio Público			0			0
Obra Pública en Bienes Propios			0			0
Proyectos Productivos y Acciones de Fomento			0			0
Inversiones Financieras y Otras Provisiones	0	0	0	0	0	0
Inversiones Para el Fomento de Actividades Productivas.			0			0
Acciones y Participaciones de Capital			0			0

Compra de Títulos y Valores				0			0
Concesión de Préstamos				0			0
Inversiones en Fideicomisos, Mandatos y Otros Análogos				0			0
Otras Inversiones Financieras				0			0
Provisiones para Contingencias y Otras Erogaciones Especiales				0			0
Participaciones y Aportaciones	0	0		0	0	0	0
Participaciones				0			0
Aportaciones				0			0
Convenios				0			0
Deuda Pública	0	0		0	0	0	0
Amortización de la Deuda Pública				0			0
Intereses de la Deuda Pública				0			0
Comisiones de la Deuda Pública				0			0
Gastos de la Deuda Pública				0			0
Costo por Coberturas				0			0
Apoyos Financieros				0			0
Adeudos de Ejercicios Fiscales Anteriores (Adefas)				0			0
Total del Gasto	40,688,747	374,948	41,063,695	7,900,531	7,900,531	33,163,164	



[Handwritten Signature]


Lic. Salvador Raul Gonzalez Valenzuela
Rector

[Handwritten Signature]


LCP Servando Sanchez Carrizoza
Director Administración y Finanzas

g4) Concesión de Préstamos							
g5) Inversiones en Fideicomisos, Mandatos y Otros Análogos							
Fideicomiso de Desastres Naturales (Informativo)							
g6) Otras Inversiones Financieras							
g7) Provisiones para Contingencias y Otras Erogaciones Especiales							
H. Participaciones y Aportaciones (H=h1+h2+h3)							
h1) Participaciones							
h2) Aportaciones							
h3) Convenios							
I. Deuda Pública (I=i1+i2+i3+i4+i5+i6+i7)							
i1) Amortización de la Deuda Pública							
i2) Intereses de la Deuda Pública							
i3) Comisiones de la Deuda Pública							
i4) Gastos de la Deuda Pública							
i5) Costo por Coberturas							
i6) Apoyos Financieros							
i7) Adeudos de Ejercicios Fiscales Anteriores (ADEFAS)							
II. Gasto Etiquetado (J=J1+J2+J3+J4+J5+J6+J7)							
A. Servicios Personales (A=a1+a2+a3+a4+a5+a6+a7)							
a1) Remuneraciones al Personal de Carácter Permanente							
a2) Remuneraciones al Personal de Carácter Transitorio							
a3) Remuneraciones Adicionales y Especiales							
a4) Seguridad Social							
a5) Otras Prestaciones Sociales y Económicas							
a6) Provisiones							
a7) Pago de Estímulos a Servidores Públicos							
B. Materiales y Suministros (B=b1+b2+b3+b4+b5+b6+b7+b8+b9)							
b1) Materiales de Administración, Emisión de Documentos y Artículos Oficiales							
b2) Alimentos y Utensilios							
b3) Materias Primas y Materiales de Producción y Comercialización							
b4) Materiales y Artículos de Construcción y de Reparación							
b5) Productos Químicos, Farmacéuticos y de Laboratorio							
b6) Combustibles, Lubricantes y Aditivos							
b7) Vestuario, Blancos, Prendas de Protección y Artículos Deportivos							
b8) Materiales y Suministros Para Seguridad							
b9) Herramientas, Refacciones y Accesorios Menores							
C. Servicios Generales (C=c1+c2+c3+c4+c5+c6+c7+c8+c9)							
c1) Servicios Básicos							
c2) Servicios de Arrendamiento							
c3) Servicios Profesionales, Científicos, Técnicos y Otros Servicios							
c4) Servicios Financieros, Bancarios y Comerciales							
c5) Servicios de Instalación, Reparación, Mantenimiento y Conservación							
c6) Servicios de Comunicación Social y Publicidad							
c7) Servicios de Traslado y Viáticos							
c8) Servicios Oficiales							
c9) Otros Servicios Generales							
D. Transferencias, Asignaciones, Subsidios y Otras Ayudas (D=d1+d2+d3+d4+d5+d6+d7+d8+d9)							
d1) Transferencias Internas y Asignaciones al Sector Público							
d2) Transferencias al Resto del Sector Público							
d3) Subsidios y Subvenciones							
d4) Ayudas Sociales							
d5) Pensiones y Jubilaciones							
d6) Transferencias a Fideicomisos, Mandatos y Otros Análogos							
d7) Transferencias a la Seguridad Social							
d8) Donativos							
d9) Transferencias al Extranjero							
E. Bienes Muebles, Inmuebles e Intangibles (E=e1+e2+e3+e4+e5+e6+e7+e8+e9)							
e1) Mobiliario y Equipo de Administración							
e2) Mobiliario y Equipo Educativo y Recreativo							
e3) Equipo e Instrumental Médico y de Laboratorio							
e4) Vehículos y Equipo de Transporte							
e5) Equipo de Defensa y Seguridad							
e6) Maquinaria, Otros Equipos y Herramientas							
e7) Activos Biológicos							
e8) Bienes Inmuebles							

e9) Activos Intangibles							
F. Inversión Pública (F=f1+f2+f3)							
f1) Obra Pública en Bienes de Dominio Público							
f2) Obra Pública en Bienes Propios							
f3) Proyectos Productivos y Acciones de Fomento							
G. Inversiones Financieras y Otras Provisiones (G=g1+g2+g3+g4+g5+g6+g7)							
g1) Inversiones Para el Fomento de Actividades Productivas							
g2) Acciones y Participaciones de Capital							
g3) Compra de Títulos y Valores							
g4) Concesión de Préstamos							
g5) Inversiones en Fideicomisos, Mandatos y Otros Análogos							
Fideicomiso de Desastres Naturales (Informativo)							
g6) Otras Inversiones Financieras							
g7) Provisiones para Contingencias y Otras erogaciones Especiales							
H. Participaciones y Aportaciones (H=h1+h2+h3)							
h1) Participaciones							
h2) Aportaciones							
h3) Convenios							
I. Deuda Pública (I=i1+i2+i3+i4+i5+i6+i7)							
i1) Amortización de la Deuda Pública							
i2) Intereses de la Deuda Pública							
i3) Comisiones de la Deuda Pública							
i4) Gastos de la Deuda Pública							
i5) Costo por Coberturas							
i6) Apoyos Financieros							
i7) Adeudos de Ejercicios Fiscales Anteriores (ADEFAS)							
III. Total de Egresos (III = I + II)	40,888,747.00	374,948.40	41,063,695.40	7,900,531.36	7,900,531.36	33,163,164.04	


 Lic Salvador Raul Gonzalez Valenzuela
 Rector




 LCP Servando Sanchez Carrizosa
 Director Administración y Finanzas

UNIVERSIDAD TECNOLÓGICA DE SAN LUIS RIO COLORADO
Estado Analítico del Ejercicio Presupuesto de Egresos
Clasificación Económica (por Tipo de Gasto)

ETCA-II-06

Del 01 de Enero al 31 de Marzo de 2021

TRIMESTRE: PRIMERO

Concepto	Egresos Aprobado Anual (1)	Ampliaciones/ (Reducciones) (2)	Egresos Modificado Anual (3=1+2)	Egresos Devengado Acumulado (4)	Egresos Pagado Acumulado (5)	Subejercicio (6 = 3 - 4)
Gasto Corriente	40,688,747	248,771	40,937,518	7,900,531	7,900,531	33,036,987
Gasto de Capital	0	126,177	126,177	0	0	126,177
Amortización del la Deuda y Disminución de Pasivos			0			0
Pensiones y Jubilaciones			0			0
Participaciones			0			0
Total del Gasto	40,688,747	374,948	41,063,695	7,900,531	7,900,531	33,163,164



[Handwritten Signature]

Lic Salvador Raul Gonzalez Valenzuela
 Rector

[Handwritten Signature]

LCP Servando Sanchez Carrizoza
 Director Administración y Finanzas

UNIVERSIDAD TECNOLÓGICA DE SAN LUIS RIO COLORADO
 Estado Analítico del Ejercicio Presupuesto de Egresos
 Clasificación Administrativa (Por Unidad Administrativa)
 Del 01 de Enero al 31 de Marzo de 2021

ETCA-II-07

Clasificación Administrativa (Por Unidad Administrativa)	TRIMESTRE: PRIMERO					
	Egresos Aprobado Anual (1)	Ampliaciones/ (Reducciones) (2)	Egresos Modificado Anual (3=1+2)	Egresos Devengado Acumulado (4)	Egresos Pagado Acumulado (5)	Subejercicio (6=3-4)
RECTORIA	40,688,747	374,948	41,063,695	7,900,531	7,900,531	33,163,164
Unidad Administrativa 2	0		0			0
Unidad Administrativa 3			0			0
Unidad Administrativa 4			0			0
Unidad Administrativa 5			0			0
Unidad Administrativa 6			0			0
Unidad Administrativa 7			0			0
Unidad Administrativa 8			0			0
Unidad Administrativa 9			0			0
Total del Gasto	40,688,747	374,948	41,063,695	7,900,531	7,900,531	33,163,164

Lic Salvador Raul Gonzalez Valenzuela
 Rector



LCP Servando Sanchez Carrizoza
 Director Administración y Finanzas

UNIVERSIDAD TECNOLÓGICA DE SAN LUIS RIO COLORADO

ETCA-II-08

Estado Analítico del Ejercicio del Presupuesto de Egresos Detallado - LDF
 Clasificación Administrativa
 Del 01 de Enero al 31 de Marzo de 2021

TRIMESTRE: PRIMERO

(PESOS)

Concepto (c)	Egresos						Subejercicio (e)
	Aprobado (d)	Ampliaciones/ (Reducciones)	Modificado	Devengado	Pagado		
Gasto No Etiquetado							
II=A+B+C+D+E+F+G+H	40,688,747.00	374,948.40	41,063,695.40	7,900,531.36	7,900,531.36	33,163,164.04	
A. Rectoría	40,688,747.00	374,948.40	41,063,695.40	7,900,531.36	7,900,531.36	33,163,164.04	
3. Dependencia o Unidad Administrativa 2							
3. Dependencia o Unidad Administrativa 3							
3. Dependencia o Unidad Administrativa 4							
3. Dependencia o Unidad Administrativa 5							
3. Dependencia o Unidad Administrativa 6							
3. Dependencia o Unidad Administrativa 7							
3. Dependencia o Unidad Administrativa xx							
I. Gasto Etiquetado							
II=A+B+C+D+E+F+G+H							
A. Dependencia o Unidad Administrativa 1							
3. Dependencia o Unidad Administrativa 2							
3. Dependencia o Unidad Administrativa 3							
3. Dependencia o Unidad Administrativa 4							
3. Dependencia o Unidad Administrativa 5							
3. Dependencia o Unidad Administrativa 6							
3. Dependencia o Unidad Administrativa 7							
3. Dependencia o Unidad Administrativa xx							
III. Total de Egresos (III = I + II)	40,688,747.00	374,948.40	41,063,695.40	7,900,531.36	7,900,531.36	33,163,164.04	



Lic Salvador Raul Gonzalez Valenzuela
 Rector

LCP Servando Sanchez Carrizoza
 Director Administracion y Finanzas

UNIVERSIDAD TECNOLÓGICA DE SAN LUIS RIO COLORADO
Estado Analítico del Ejercicio Presupuesto de Egresos
Clasificación Administrativa (Por Poderes)
Del 01 de Enero al 31 de Marzo de 2021

TRIMESTRE: PRIMERO

Clasificación Administrativa (Por Poderes)	Egresos Aprobado Anual (1)	Ampliaciones/ (Reducciones) (2)	Egresos Modificado Anual (3=1+2)	Egresos Devengado Acumulado (4)	Egresos Pagado Acumulado (5)	Subejercicio (6 = 3 - 4)
Poder Ejecutivo	40,688,747	374,948	41,063,695	7,900,531	7,900,531	33,163,164
Poder Legislativo			0			0
Poder Judicial			0			0
Órganos Autónomos			0			0
Total del Gasto	40,688,747	374,948	41,063,695	7,900,531	7,900,531	33,163,164



[Handwritten Signature]

Lic Salvador Raul Gonzalez Valenzuela
 Rector

[Handwritten Signature]

LCP Servando Sanchez Carrizoza
 Director Administración y Finanzas

UNIVERSIDAD TECNOLÓGICA DE SAN LUIS RIO COLORADO

ETCA-II-10


Estado Analítico del Ejercicio Presupuesto de Egresos

Clasificación Administrativa (Por Tipo de Organismos o Entidad Paraestatal)

Del 01 de Enero al 31 de Marzo de 2021

TRIMESTRE: PRIMERO

Concepto	Egresos Aprobado Anual (1)	Ampliaciones/ (Reducciones) (2)	Egresos Modificado Anual (3=1+2)	Egresos Devengado Acumulado (4)	Egresos Pagado Acumulado (5)	Subejercicio (6 = 3 - 4)
Entidades Paraestatales y Fideicomisos No Empresariales y No Financieros	40,688,747	374,948	41,063,695	7,900,531	7,900,531	33,163,164
Instituciones Públicas de la Seguridad Social			0			0
Entidades Paraestatales Empresariales No Financieras con Participación Estatal Mayoritaria			0			0
Fideicomisos Empresariales No Financieros con Participación Estatal Mayoritaria			0			0
Entidades Paraestatales Empresariales Financieras Monetarias con Participación Estatal Mayoritaria			0			0
Entidades Paraestatales Empresariales Financieras No Monetarias con Participación Estatal Mayoritaria			0			0
Fideicomisos Financieros Públicos con Participación Estatal Mayoritaria			0			0
Total del Gasto	40,688,747	374,948	41,063,695	7,900,531	7,900,531	33,163,164



[Signature]
Lic Salvador Raul González Valenzuela
Rector

[Signature]
LCP Servando Sanchez Carrizoza
Director Administración y Finanzas

UNIVERSIDAD TECNOLÓGICA DE SAN LUIS RIO COLORADO

ETCA-II-11

Estado Analítico del Ejercicio Presupuesto de Egresos

Clasificación Funcional (Finalidad y Función)

Del 01 de Enero al 31 de Marzo de 2021

TRIMESTRE: PRIMERO

Concepto	Egresos Aprobado Anual (1)	Ampliaciones/ (Reducciones) (2)	Egresos Modificado Anual (3=1+2)	Egresos Devengado Acumulado (4)	Egresos Pagado Acumulado (5)	Subejercicio (6 = 3 - 4)
Gobierno	0	0	0	0	0	0
Legislación			0			0
Justicia			0			0
Coordinación de la Política de Gobierno			0			0
Relaciones Exteriores			0			0
Asuntos Financieros y Hacendarios			0			0
Seguridad Nacional			0			0
Asuntos de Orden Público y Seguridad Interior			0			0
Otros Servicios Generales			0			0
Desarrollo Social	40,688,747	374,948	41,063,695	7,900,531	7,900,531	33,163,164
Protección Ambiental			0			0
Viviendas y Servicios a la Comunidad			0			0
Salud			0			0
Recreación, Cultura y Otras Manifestaciones Sociales			0			0
Educación	40,688,747	374,948	41,063,695	7,900,531	7,900,531	33,163,164
Protección Social			0			0
Otros Asuntos Sociales			0			0
Desarrollo Económico	0	0	0	0	0	0
Asuntos Económicos, Comerciales y Laborales en General			0			0
Agropecuaria, Silvicultura, Pesca y Caza			0			0
Combustibles y Energía			0			0
Minería, Manufacturas y Construcción			0			0
Transporte			0			0
Comunicaciones			0			0
Turismo			0			0
Ciencia, Tecnología e Innovación			0			0
Otras Industrias y Otros Asuntos Económicos			0			0
Otras No Clasificadas en funciones anteriores	0	0	0	0	0	0
Transacciones de la Deuda Pública / Costo financiero de la Deuda	0	0	0	0	0	0
Transferencias, Participaciones y Aportaciones entre Diferentes Niveles y Órdenes de gobierno			0			0
Saneamiento del Sistema Financiero			0			0
Adeudos de ejercicios Fiscales Anteriores			0			0
Total del Gasto	40,688,747	374,948	41,063,695	7,900,531	7,900,531	33,163,164

Lic Salvador Raúl González Valenzuela
Rector

LCP Servando Sánchez Carrizoza
Director Administración y Finanzas



UNIVERSIDAD TECNOLÓGICA DE SAN LUIS RIO COLORADO

Estado Analítico del Ejercicio del Presupuesto de Egresos Detallado - LDF

Clasificación Funcional (Finalidad y Función)

Del 01 de Enero al 31 de Marzo de 2021

(PESOS)

ETCA-II-12

TRIMESTRE: PRIMERO

Concepto (c)	Egresos					Subejercicio (e)
	Aprobado (d)	Ampliaciones/ (Reducciones)	Modificado	Devengado	Pagado	
Etiquetado (=A+B+C+D) 0 (A=a1+a2+a3+a4+a5+a6+a7+a8)) Legislación) Justicia) Coordinación de la Política de Gobierno) Relaciones Exteriores) Asuntos Financieros y Hacendarios) Seguridad Nacional) Asuntos de Orden Público y de Seguridad Interior) Otros Servicios Generales	40,688,747.00	374,948.40	41,063,695.40	7,900,531.36	7,900,531.36	33,163,164.04
0lo Social (B=b1+b2+b3+b4+b5+b6+b7)) Protección Ambiental) Vivienda y Servicios a la Comunidad) Salud) Recreación, Cultura y Otras Manifestaciones Sociales) Educación) Protección Social) Otros Asuntos Sociales	40,688,747.00	374,948.40	41,063,695.40	7,900,531.36	7,900,531.36	33,163,164.04
0lo Económico (C=c1+c2+c3+c4+c5+c6+c7+c8+c9)) Asuntos Económicos, Comerciales y Laborales en General) Agropecuaria, Silvicultura, Pesca y Caza) Combustibles y Energía) Minería, Manufacturas y Construcción) Transporte	40,688,747.00	374,948.40	41,063,695.40	7,900,531.36	7,900,531.36	33,163,164.04

Concepto (c)	Egresos					Subejercicio (e)
	Aprobado (d)	Ampliaciones/ (Reducciones)	Modificado	Devengado	Pagado	
3) Comunicaciones 7) Turismo 3) Ciencia, Tecnología e Innovación 3) Otras Industrias y Otros Asuntos Económicos o Clasificadas en Funciones Anteriores (D=d1 +d2+d3+d4) 1) Transacciones de la Deuda Pública / Costo Financiero de la Deuda 2) Transferencias, Participaciones y Aportaciones Entre Diferentes Niveles y Ordenes de Gobierno 3) Saneamiento del Sistema Financiero 3) Adeudos de Ejercicios Fiscales Anteriores i) Liquidado (I= A+B+C+D) o (A=a1+a2+a3+a4+a5+a6+a7+a8)) Legislación) Justicia) Coordinación de la Política de Gobierno) Relaciones Exteriores) Asuntos Financieros y Hacendarios) Seguridad Nacional) Asuntos de Orden Público y de Seguridad Interior) Otros Servicios Generales lo Social (B=b1 +b2+b3+b4+b5+b6+b7)) Protección Ambiental) Vivienda y Servicios a la Comunidad) Salud) Recreación, Cultura y Otras Manifestaciones Sociales) Educación) Protección Social) Otros Asuntos Sociales o Económico (C=c1+c2+c3+c4+c5+c6+c7+c8+c9) Asuntos Económicos, Comerciales y Laborales en General						

Concepto (c)	Egresos					Subejercicio (e)
	Aprobado (d)	Ampliaciones/ (Reducciones)	Modificado	Devengado	Pagado	
) Agropecuaria, Silvicultura, Pesca y Caza						
) Combustibles y Energia						
) Minería, Manufacturas y Construcción						
) Transporte						
) Comunicaciones						
) Turismo						
) Ciencia, Tecnología e Innovación						
) Otras Industrias y Otros Asuntos Económicos						
) Clasificadas en Funciones Anteriores (D=d1 +d2+d3+d4)						
) Transacciones de la Deuda Publica / Costo Financiero de la Deuda						
) Transferencias, Participaciones y Aportaciones Entre Diferentes Niveles y Ordenes de Gobierno						
) Saneamiento del Sistema Financiero						
) Adeudos de Ejercicios Fiscales Anteriores						
Egresos (III = I + II)	40,688,747.00	374,948.40	41,063,695.40	7,900,531.36	7,900,531.36	33,163,164.04



Lic Salvador Raul Gonzalez Valenzuela
Rector

LCP Servando Sanchez Carrizoza
Director Administracion y Finanzas



Sistema Estatal de Evaluación
Estado Analítico del Ejercicio Presupuesto de Egresos
Por Partida del Gasto
UNIVERSIDAD TECNOLÓGICA DE SAN LUIS RÍO COLORADO
Del 01 de Enero al 31 de Marzo de 2021
(PESOS)

ETCA-II-13

TRIMESTRE: PRIMERO

Ejercicio del Presupuesto por Partida / Descripción		Egresos Aprobado Anual	Ampliaciones/ (Reducciones)	Egresos Modificado Anual	Egresos Devengado Acumulado	Egresos Pagado Acumulado	Subejercicio	% Avance Anual
		(1)	(2)	(3=1+2)	(4)	(5)	(6 = 3 - 4)	(7= 4/3)
1000	Servicios personales	31,272,729.00	-	31,272,729.00	6,684,024.07	6,684,024.07	24,588,704.93	21%
1100	Remuneraciones al personal de carácter permanente	19,529,449	\$ -	19,529,449	3,582,869	3,582,869	15,946,580	18%
113	Sueldo base al personal permanente	19,529,449	\$ -	19,529,449	3,582,869	3,582,869	15,946,580	18%
11301	Sueldos	17,529,449	\$ -	17,529,449	3,407,128	3,407,128	14,122,321	19%
11308	Ayuda para despensa	2,000,000	\$ -	2,000,000	175,741	175,741	1,824,259	9%
1200	Remuneraciones al personal de carácter transitorio	6,000,000	\$ -	6,000,000	2,658,542	2,658,542	3,341,458	44%
122	Sueldos base al personal eventual	6,000,000	\$ -	6,000,000	2,658,542	2,658,542	3,341,458	44%
12201	Sueldos base al personal eventual	6,000,000	\$ -	6,000,000	2,658,542	2,658,542	3,341,458	44%
1300	Remuneraciones adicionales y especiales	2,700,000	\$ -	2,700,000	-	-	2,700,000	0%
132	Primas de vacaciones, dominical y gratificación de fin de año	2,700,000	\$ -	2,700,000	\$ -	\$ -	2,700,000	0%
13201	Prima vacacional	700,000	\$ -	700,000	-	-	700,000	0%
13202	Gratificación por fin de año	2,000,000	\$ -	2,000,000	-	-	2,000,000	0%
134	Compensaciones	-	\$ -	-	-	-	-	-
13407	Compensaciones adicionales por servicios especiales	-	\$ -	0	-	-	0	-
1400	Seguridad Social	1,500,000	\$ -	1,500,000	348,818	348,818	1,151,182	23%
141	Aportaciones de seguridad social	1,500,000	\$ -	1,500,000	348,818	348,818	1,151,182	23%
14106	Otras prestaciones de seguridad social	1,500,000	\$ -	1,500,000	348,818	348,818	1,151,182	23%
1500	Otras prestaciones sociales y económicas	1,510,000	\$ -	1,510,000	93,795	93,795	1,416,205	6%
152	Indemnizaciones	-	\$ -	-	-	-	0	-
15201	Indemnizaciones al personal	-	\$ -	0	-	-	0	-
154	Prestaciones contractuales	1,300,000	\$ -	1,300,000	38,760	38,760	1,261,240	3%
15409	Bono para Despensa	1,000,000	\$ -	1,000,000	-	-	1,000,000	0%
15429	Cuotas para material didáctico	300,000	\$ -	300,000	38,760	38,760	261,240	13%
155	Apoyos a la Capacitación de los Servidores Públicos	-	\$ -	0	-	-	0	-
15501	Apoyo a la Capacitación	-	\$ -	0	-	-	0	-
159	Otras prestaciones sociales y económicas	210,000	\$ -	210,000	55,035	55,035	154,965	28%
15901	Otras prestaciones	210,000	\$ -	210,000	55,035	55,035	154,965	28%
1700	Pagos de Estímulos a Servidores Públicos	33,280	\$ -	33,280	-	-	33,280	0%
171	Estímulos	33,280	\$ -	33,280	-	-	33,280	0%
17102	Estímulo por Productividad y Eficiencia	33,280	\$ -	33,280	-	-	33,280	0%
	Total del Gasto Capitulo 1000	\$ 31,272,729.00	\$ -	\$ 31,272,729.00	\$ 6,684,024.07	\$ 6,684,024.07	\$ 24,588,704.93	

Lic. Salvador Raúl González Valenzuela
Rector



L.C.P. Servando Sánchez Carrizosa
Director de Administración y Finanzas



Sistema Estatal de Evaluación
Estado Analítico del Ejercicio Presupuesto de Egresos
Por Partida del Gasto
UNIVERSIDAD TECNOLÓGICA DE SAN LUIS RÍO COLORADO
Del 01 de Enero al 31 de Marzo de 2021
(PESOS)

ETCA-II-13

TRIMESTRE: PRIMERO

Ejercicio del Presupuesto por Partida / Descripción		Egresos Aprobado Anual	Ampliaciones/ (Reducciones)	Egresos Modificado Anual	Egresos Devengado Acumulado	Egresos Pagado Acumulado	Subejercicio	% Avance Anual
		(1)	(2)	(3=1+2)	(4)	(5)	(6 = 3 - 4)	(7= 4/3)
2000	Materiales y suministros	1,381,046.00	24,804.00	1,405,850.00	48,984.45	48,984.45	1,356,865.55	3%
2100	Materiales de administración	375,296	6,804	382,100	11,032	11,032	371,068	3%
211	Materiales, útiles y equipos menores de oficina	66,450	6,804	73,254	4,938	4,938	68,316	7%
21101	Materiales, útiles y equipos menores de oficina	66,450	6,804	73,254	4,938	4,938	68,316	7%
212	Materiales y útiles de impresión y reproducción	108,846	-	108,846	2,314	2,314	106,532	2%
21201	Materiales y útiles de impresión y reproducción	108,846	-	108,846	2,314	2,314	106,532	2%
213	Material estadístico y geográfico	-	-	-	-	-	0	0%
21301	Material estadístico y geográfico	-	-	-	-	-	0	0%
214	Materiales, útiles y equipos menores de tecnologías de la información	-	-	-	-	-	0	0%
21401	Materiales y útiles para el procesamiento de equipos y bienes informáticos	-	-	-	-	-	0	0%
215	Material impreso e información digital	-	-	-	-	-	0	0%
21501	Material para información	-	-	-	-	-	0	0%
216	Material de limpieza	150,000	-	150,000	3,780	3,780	146,220	3%
21601	Material de limpieza	150,000	-	150,000	3,780	3,780	146,220	3%
217	Materiales y útiles de enseñanza	50,000	-	50,000	-	-	50,000	0%
21701	Materiales educativos	50,000	-	50,000	-	-	50,000	0%
218	Materiales para el registro de identificación de bienes y personas	-	-	-	-	-	0	0%
21801	Placas, engomados calcomanías y hologramas	-	-	-	-	-	0	0%
21802	Emisión de Licencias de conducir	-	-	-	-	-	0	0%
2200	Alimentos y utensilios	73,000	-	73,000	-	-	73,000	0%
221	Productos alimenticios para personas	68,000	-	68,000	-	-	68,000	0%
22101	Productos alimenticios para el personal de las instalaciones	50,000	-	50,000	-	-	50,000	0%
22106	Adquisición de agua potable	18,000	-	18,000	-	-	18,000	0%
223	Utensilios para el servicio de alimentación	5,000	-	5,000	-	-	5,000	0%
22301	Utensilios para el servicio de alimentación	5,000	-	5,000	-	-	5,000	0%
2400	Materiales y artículos de construcción y de reparación	61,050	-	61,050	-	-	61,050	0%
241	Productos minerales no metálicos	-	-	-	-	-	0	0%
24101	Productos minerales no metálicos	-	-	-	-	-	0	0%
246	Material eléctrico y electrónico	41,050	-	41,050	-	-	41,050	0%
24601	Material eléctrico y electrónico	41,050	-	41,050	-	-	41,050	0%
247	Artículos metálicos para la construcción	-	-	-	-	-	0	0%
24701	Artículos metálicos para la construcción	-	-	-	-	-	0	0%
248	Materiales Complementarios	20,000	-	20,000	-	-	20,000	0%
24801	Materiales Complementarios	20,000	-	20,000	-	-	20,000	0%
2500	Productos químicos, farmacéuticos y de laboratorio	40,000	18,000	58,000	6,000	6,000	52,000	10%
255	Materiales, accesorios y suministros de laboratorio	40,000	18,000	58,000	6,000	6,000	52,000	10%
25501	Materiales, accesorios y suministros de laboratorio	40,000	18,000	58,000	6,000	6,000	52,000	10%
2600	Combustibles, lubricantes y aditivos	450,000	-	450,000	28,102	28,102	421,898	9%
261	Combustibles, lubricantes y aditivos	450,000	-	450,000	28,102	28,102	421,898	9%
26101	Combustibles	450,000	-	450,000	28,102	28,102	421,898	9%
2700	Vestuarios, blancos, prendas de producción y artículos deportivos	150,000	-	150,000	-	-	150,000	0%
271	Vestuario y uniformes	100,000	-	100,000	-	-	100,000	0%
27101	Vestuario y uniformes	100,000	-	100,000	-	-	100,000	0%
272	Prendas de seguridad y protección personal	-	-	-	-	-	0	0%
27201	Prendas de seguridad y protección personal	-	-	-	-	-	0	0%
273	Artículos Deportivos	50,000	-	50,000	-	-	50,000	0%
27301	Artículos Deportivos	50,000	-	50,000	-	-	50,000	0%
2900	Herramientas, refacciones y accesorios menores	231,700	-	231,700	3,850	3,850	227,850	2%
291	Herramientas menores	-	-	-	-	-	0	0%
29101	Herramientas menores	-	-	-	-	-	0	0%
292	Refacciones y Accesorios Menores de Edificios	31,000	-	31,000	-	-	31,000	0%
29201	Refacciones y Accesorios Menores de Edificios	31,000	-	31,000	-	-	31,000	0%
293	Refacciones y Accesorios menores de mobiliario y equipo de administración, educacional y recreativo	20,700	-	20,700	-	-	20,700	0%
29301	Refacciones y Accesorios menores de mobiliario y equipo de administración, educacional y recreativo	20,700	-	20,700	-	-	20,700	0%
294	Refacciones y accesorios menores de equipo de computo y tecnologías de la información	100,000	-	100,000	-	-	100,000	0%
29401	Refacciones y accesorios menores de equipo de computo y tecnologías de la información	100,000	-	100,000	-	-	100,000	0%
296	Refacciones y accesorios menores de Equipo de Transporte	80,000	-	80,000	3,850	3,850	76,150	5%
29601	Refacciones y accesorios menores de Equipo de Transporte	80,000	-	80,000	3,850	3,850	76,150	5%
	Total del Gasto Capitulo 2000	1,381,046.00	24,804.00	1,405,850.00	48,984.45	48,984.45	1,356,865.55	

Lic. Salvador Raúl González Valenzuela
Rector



L.C.P. Servando Sánchez Carrizoza
Director de Administración y Finanzas

TRIMESTRE: PRIMERO

Ejercicio del Presupuesto por Partida / Descripción		Egresos Aprobado Anual	Ampliaciones/ (Reducciones)	Egresos Modificado Anual	Egresos Devengado Acumulado	Egresos Pagado Acumulado	Subejercicio	% Avance Anual
		(1)	(2)	(3=1+2)	(4)	(5)	(6 = 3 - 4)	(7= 4/3)
3000	Servicios generales	8,034,972.00	208,987.00	8,243,939.00	1,167,522.84	1,167,522.84	7,076,416.16	14%
3100	Servicios básicos	2,406,972	-	2,406,972.00	226,526	226,526	2,180,446	9%
311	Energía eléctrica	1,481,039	(25,452)	1,435,587.23	9,585	9,585	1,426,022	1%
31102	Energía eléctrica a escuelas	1,311,039	(25,452)	1,285,587.23	9,585	9,585	1,276,022	1%
31103	Servicios e Instalaciones para centros Escolares	150,000	-	150,000.00	-	-	150,000	0%
312	Gas	8,000	-	8,000.00	-	-	8,000	0%
31201	Gas	8,000	-	8,000.00	-	-	8,000	0%
313	Agua	49,933	-	49,933.00	28,038	28,038	21,895	56%
31301	Agua	49,933	-	49,933.00	28,038	28,038	21,895	56%
314	Telefonía tradicional	30,000	-	30,000.00	10,348	10,348	19,652	34%
31401	Telefonía tradicional	30,000	-	30,000.00	10,348	10,348	19,652	34%
315	Telefonía celular	18,000	-	18,000.00	1,876	1,876	16,124	10%
31501	Telefonía celular	18,000	-	18,000.00	1,876	1,876	16,124	10%
317	Servicio de acceso a internet, redes y procesamiento de información	800,000	25,452	825,451.77	175,452	175,452	650,000	21%
31701	Servicio de acceso a internet, redes y procesamiento de información	800,000	25,452	825,451.77	175,452	175,452	650,000	21%
318	Servicios postales y telegráficos	40,000	-	40,000.00	1,247	1,247	38,753	3%
31801	Servicio postal	40,000	-	40,000.00	1,247	1,247	38,753	3%
3200	Servicio de arrendamiento	293,000	-	293,000.00	29,610	29,610	263,390	10%
322	Arrendamiento de Edificios	18,000	-	18,000.00	-	-	18,000	0%
32201	Arrendamiento de Edificios	18,000	-	18,000.00	-	-	18,000	0%
323	Arrendamiento de mobiliario y equipo de administración, educacional y recreativo	210,000	-	210,000.00	29,610	29,610	180,390	14%
32302	Arrendamiento de bienes y equipos informáticos	210,000	-	210,000.00	29,610	29,610	180,390	14%
325	Arrendamiento de equipo de transporte	40,000	-	40,000.00	-	-	40,000	0%
32501	Arrendamiento de equipo de transporte	40,000	-	40,000.00	-	-	40,000	0%
327	Arrendamiento de activos intangibles	25,000	-	25,000.00	-	-	25,000	0%
32701	Patentes, regalías y otros	25,000	-	25,000.00	-	-	25,000	0%
3300	Servicios profesionales, científicos, técnicos y otros servicios	2,010,000	-	2,010,000.00	434,237	434,237	1,575,763	22%
331	Servicios legales, de contabilidad, auditorías y relacionados	800,000	-	800,000.00	227,761	227,761	572,239	28%
33101	Servicios legales, de contabilidad, auditorías y relacionados	800,000	-	800,000.00	227,761	227,761	572,239	28%
333	Servicios de consultoría en tecnologías de la información	310,000	-	310,000.00	16,411	16,411	293,589	5%
33301	Servicios de Informática	310,000	-	310,000.00	16,411	16,411	293,589	5%
33302	Servicios de consultoría	-	-	-	-	-	0	0%
334	Servicios de capacitación	250,000	-	250,000.00	99,773	99,773	150,227	40%
33401	Servicios de capacitación	250,000	-	250,000.00	99,773	99,773	150,227	40%
336	Servicios de apoyo administrativo, traducción, fotocopiado e impresión	150,000	-	150,000.00	-	-	150,000	0%
33603	Impresiones y publicaciones oficiales	150,000	-	150,000.00	-	-	150,000	0%
33605	Licitaciones, convenios y convocatorias	-	-	-	-	-	0	0%
338	Servicios de vigilancia	500,000	-	500,000.00	90,292	90,292	409,708	18%
33801	Servicios de vigilancia	500,000	-	500,000.00	90,292	90,292	409,708	18%
3400	Servicios financieros, bancarios y comerciales	410,000	10,000	420,000	74,888	74,888	345,112	18%
341	Servicios Financieros, bancarios	110,000	-	110,000.00	74,888	74,888	35,112	68%
34101	Servicios Financieros, bancarios	110,000	-	110,000.00	74,888	74,888	35,112	68%
344	Seguros de responsabilidad patrimonial y fianzas	300,000	-	300,000.00	-	-	300,000	0%
34401	Seguros de responsabilidad patrimonial y fianzas	300,000	-	300,000.00	-	-	300,000	0%
346	Almacenaje, Envase y Envalaje	-	-	-	-	-	0	0%
34601	Almacenaje, Envase y Envalaje	-	-	-	-	-	0	0%
347	Fletes y maniobras	-	10,000	10,000.00	-	-	10,000	0%
34701	Fletes y maniobras	-	10,000	10,000.00	-	-	10,000	0%
3500	Servicios mantenimiento y conservación e instalación	1,000,000	50,000	1,050,000.00	282,203	282,203	767,797	27%
351	Conservación y mantenimiento menor de inmuebles	150,000	-	150,000.00	152	152	149,848	0%
35101	Mantenimiento y conservación de inmuebles	150,000	-	150,000.00	152	152	149,848	0%
35102	Mantenimiento y conservación de áreas deportivas	-	-	-	-	-	0	0%
35103	Mantenimiento y Conservación de Planteles Escolares	-	-	-	-	-	0	0%
352	Instalación, reparación y mantenimiento de mobiliario y equipo de administración, educacional y recreativo	-	-	-	-	-	0	0%
35201	Mantenimiento y conservación de mobiliario y equipo	-	-	-	-	-	0	0%
35202	Mant y conservación de mob y eq para esc. Lab y talleres	-	-	-	-	-	0	0%
355	Reparación y mantenimiento de equipo de transporte	170,000	50,000	220,000.00	99,909	99,909	120,091	45%
35501	Mantenimiento de equipo de transporte	170,000	50,000	220,000.00	99,909	99,909	120,091	45%
357	Instalación, Reparación y Mantenimiento de Maquinaria, Otros Equipos y Herramientas	-	-	-	-	-	0	0%
35701	Mantenimiento y Conservación de Maquinaria y equipo	-	-	-	-	-	0	0%
358	Servicios de limpieza y manejo de desechos	500,000	-	500,000.00	141,264	141,264	358,736	28%
35801	Servicios de limpieza y manejo de desechos	500,000	-	500,000.00	141,264	141,264	358,736	28%
359	Servicios de jardinería y fumigación	180,000	-	180,000.00	40,878	40,878	139,122	23%
35901	Servicios de jardinería y fumigación	180,000	-	180,000.00	40,878	40,878	139,122	23%
3600	Servicios de comunicación social y publicidad	50,000	-	50,000.00	-	-	50,000	0%
361	Difusión por radio, televisión y otros medios de mensajes sobre programas y actividades gubernamentales	50,000	-	50,000.00	-	-	50,000	0%
36101	Difusión por radio, televisión y otros medios de mensajes sobre programas y actividades gubernamentales	50,000	-	50,000.00	-	-	50,000	0%
362	Difusión por radio, televisión y otros medios de mensajes comerciales	-	-	-	-	-	0	0%
36201	Difusión por radio, televisión y otros medios de mensajes comerciales	-	-	-	-	-	0	0%

3700	Servicios de traslado y viáticos	1,020,000	(50,000)	970,000.00	38,472	38,472	931,528	4%
371	Pasajes aéreos	400,000	-	400,000.00	-	-	400,000	0%
37101	Pasajes aéreos	400,000	-	400,000.00	-	-	400,000	0%
372	Pasajes terrestres	65,000	-	65,000.00	-	-	65,000	0%
37201	Pasajes terrestres	65,000	-	65,000.00	-	-	65,000	0%
375	Viáticos en el país	485,000	(50,000)	435,000.00	37,000	37,000	398,000	9%
37501	Viáticos en el país	410,000	(50,000)	360,000.00	31,700	31,700	328,300	9%
37502	Gastos de camino	75,000	-	75,000.00	5,300	5,300	69,700	7%
376	Viáticos en el extranjero	30,000	-	30,000.00	-	-	30,000	0%
37601	Viáticos en el extranjero	30,000	-	30,000.00	-	-	30,000	0%
379	Otros servicios de traslado y hospedaje	40,000	-	40,000.00	1,472	1,472	38,528	4%
37901	Cuotas	40,000	-	40,000.00	1,472	1,472	38,528	4%
3800	Servicios oficiales	220,000	-	220,000.00	2,800	2,800	217,200	1%
381	Gastos de ceremonial	130,000	-	130,000.00	2,800	2,800	127,200	2%
38101	Gastos de ceremonial	130,000	-	130,000.00	2,800	2,800	127,200	2%
382	Gastos de orden social y cultural	65,000	-	65,000.00	-	-	65,000	0%
38201	Gastos de orden social y cultural	65,000	-	65,000.00	-	-	65,000	0%
383	Congresos y convenciones	25,000	-	25,000.00	-	-	25,000	0%
38301	Congresos y convenciones	25,000	-	25,000.00	-	-	25,000	0%
384	Exposiciones	-	-	-	-	-	0	0%
38401	Exposiciones	-	-	-	-	-	0	0%
3900	Otros servicios generales	625,000	198,967	823,967.00	78,786	78,786	745,181	10%
392	Impuestos y derechos	25,000	-	25,000.00	12,636	12,636	12,364	51%
39201	Impuestos y derechos	25,000	-	25,000.00	12,636	12,636	12,364	51%
398	Impuestos sobre Nominas y otros que se deriven de una Relacion Laboral	-600,000	198,967	798,967.00	66,150	66,150	732,817	8%
39801	Impuestos sobre Nominas	600,000	198,967	798,967.00	66,150	66,150	732,817	8%
Total del Gasto Capitulo 3000		8,034,972.00	208,967.00	8,243,939.00	1,167,522.84	1,167,522.84	7,076,416.16	

Lic. Salvador Raúl González Valenzuela
Rector



L.C.P. Servando Sánchez Carrizoza
Director de Administración y Finanzas



Estado Analítico del Ejercicio Presupuesto de Egresos
 Por Partida del Gasto
 UNIVERSIDAD TECNOLÓGICA DE SAN LUIS RÍO COLORADO
 Del 01 de Enero al 31 de Marzo de 2021
 (PESOS)

ETCA-II-13

TRIMESTRE: PRIMERO

Ejercicio del Presupuesto por Partida / Descripción		Egresos Aprobado Anual	Ampliaciones/ (Reducciones)	Egresos Modificado Anual	Egresos Devengado Acumulado	Egresos Pagado Acumulado	Subejercicio	% Avance Anual
		(1)	(2)	(3=(1+2))	(4)	(5)	(6 = 3 - 4)	(7= 4/3)
4000	Transferencias, asignaciones, subsidios y otras ayudas							
4300	Subsidios y Subvenciones							
439	Otros subsidios							
43901	Subsidios para capacitación y becas		15,000	15,000	-	-	15,000	
4400	Ayudas sociales							
442	Becas y otras ayudas para programas de capacitación							
44201	Becas educativas							
44203	Becas de Educación Media y Superior							
44204	Fomento deportivo							
Total del Gasto Capitulo 4000			15,000	15,000	-	-	15,000	0%

Lic. Salvador Raúl González Valenzuela
 Rector

L.C.P. Servando Sánchez Carrizoza
 Director de Administración y Finanzas





Sistema Estatal de Evaluación
 Estado Analítico del Ejercicio Presupuesto de Egresos
 Por Partida del Gasto
 UNIVERSIDAD TECNOLÓGICA DE SAN LUIS RÍO COLORADO
 Del 01 de Enero al 31 de Marzo de 2021
 (PESOS)

ETCA-II-13

TRIMESTRE: PRIMERO

Ejercicio del Presupuesto por Partida / Descripción		Egresos Aprobado Anual	Ampliaciones/ (Reducciones)	Egresos Modificado Anual	Egresos Devengado Acumulado	Egresos Pagado Acumulado	Subejercicio	% Avance Anual
		(1)	(2)	(3=1+2)	(4)	(5)	(6 = 3 - 4)	(7= 4/3)
5000	Bienes muebles, inmuebles e intangibles	-	126,177	126,177	-	-	126,177	0%
5100	Mobiliario y equipo de administración	-	126,177	126,177	-	-	126,177	0%
511	Muebles de oficina y estantería	-	-	-	-	-	0	0
51101	Muebles de oficina y estantería	-	-	-	-	-	0	0
513	Bienes artísticos, culturales y científicos	-	-	-	-	-	0	0
51301	Bienes artísticos, culturales y científicos	-	-	-	-	-	0	0
515	Equipo de cómputo y de tecnologías de la información	-	-	-	-	-	0	0
51501	Bienes informáticos	-	-	-	-	-	0	0
519	Otros mobiliarios y equipo de administración	-	126,177	126,177	-	-	126,177	0%
51901	Equipo de Administración	-	-	-	-	-	0	0
51902	Mobiliario y equipo para escuelas, laboratorios y talleres	-	126,177	126,177	-	-	126,177	0%
5200	Mobiliario y equipo educacional y recreativo	-	-	-	-	-	0	0
521	Equipos y aparatos audiovisuales	-	-	-	-	-	0	0
52101	Equipos y aparatos audiovisuales	-	-	-	-	-	0	0
523	Cámaras fotográficas y de video	-	-	-	-	-	0	0
52301	Cámaras fotográficas y de video	-	-	-	-	-	0	0
5400	Vehículos y equipo de transporte	-	-	-	-	-	0	0
541	Vehículos y equipo de transporte	-	-	-	-	-	0	0
54101	Automóviles y camiones	-	-	-	-	-	0	0
5600	Maquinaria, otros equipos y herramientas	-	-	-	-	-	0	0
561	Maquinaria y equipo agropecuario	-	-	-	-	-	0	0
56101	Maquinaria y equipo agropecuario	-	-	-	-	-	0	0
562	Maquinaria y equipo industrial	-	-	-	-	-	0	0
56201	Maquinaria y equipo industrial	-	-	-	-	-	0	0
564	Sistemas de aire acondicionado, calefacción y refrigeración industrial	-	-	-	-	-	0	0
56401	Sistemas de aire acondicionado, calefacción y refrigeración industrial	-	-	-	-	-	0	0
5800	Bienes Inmuebles	-	-	-	-	-	0	0
581	Terrenos	-	-	-	-	-	0	0
58101	Terrenos	-	-	-	-	-	0	0
5900	Activos Intangibles	-	-	-	-	-	0	0
591	Software	-	-	-	-	-	0	0
59101	Software	-	-	-	-	-	0	0
597	Licencias informáticas e intelectuales	-	-	-	-	-	0	0
59701	Licencias informáticas e intelectuales	-	-	-	-	-	0	0
Total del Gasto Capitulo 5000		-	126,177.40	126,177.40	-	-	126,177.40	

Lic. Salvador Raúl González Valenzuela
 Rector



L.C.P. Servando Sánchez Carrizoza
 Director de Administración y Finanzas



Sistema Estatal de Evaluación
 Estado Analítico del Ejercicio Presupuesto de Egresos
 Por Partida del Gasto
 UNIVERSIDAD TECNOLÓGICA DE SAN LUIS RÍO COLORADO
 Del 01 de Enero al 31 de Marzo de 2021

ETCA-II-13

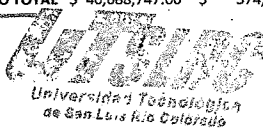
(PESOS)

TRIMESTRE: Cuarto

Ejercicio del Presupuesto por Partida / Descripción		Egresos Aprobado Anual (1)	Ampliaciones/ (Reducciones) (2)	Egresos Modificado Anual (3=1+2)	Egresos Devengado Acumulado (4)	Egresos Pagado Acumulado (5)	Subejercicio (6 = 3 - 4)	% Avance Anual (7= 4/3)
6000	Inversión Publica	-	-	-	-	-	0	
6200	Obras Publicas en bienes propios	-	-	-	-	-	0	
622	Edificación no habitacional	-	-	-	-	-	0	
62217	Infraestructura y equipamiento en materia de educación superior	-	-	-	-	-	0	
Total del Gasto Capitulo 6000		-	-	-	-	-	-	

SALDO TOTAL \$ 40,688,747.00 \$ 374,948.40 \$ 41,063,695.40 \$ 7,900,531.36 \$ 7,900,531.36 \$ 33,163,164.04

Lic. Salvador Raúl González Valenzuela
 Rector



L.C.P. Servando Sánchez Carrizoza
 Director de Administración y Finanzas

UNIVERSIDAD TECNOLÓGICA DE SAN LUIS RIO COLORADO
Estado Analítico del Ejercicio de Presupuesto de Egresos- Detallado – LDF
(Clasificación de Servicios Personales por Categoría)

ETCA-II-14

Del 01 de Enero al 31 de Marzo de 2021

(PESOS)

TRIMESTRE: PRIMERO

Concepto (c)	Egresos					Subejercicio (e)
	Aprobado (d)	Ampliaciones/ (Reducciones)	Modificado	Devengado	Pagado	
I. Gasto No Etiquetado (I=A+B+C+D+E+F)	31,272,729.00		31,272,729.00	6,684,024.07	6,684,024.07	24,588,704.93
A. Personal Administrativo y de Servicio Público	25,272,729.00		25,272,729.00	4,025,482.41	4,025,482.41	21,247,246.59
B. Magisterio	6,000,000.00		6,000,000.00	2,658,541.66	2,658,541.66	3,341,458.34
C. Servicios de Salud (C=c1+c2)						
c1) Personal Administrativo						
c2) Personal Médico, Paramédico y afin						
D. Seguridad Pública						
E. Gastos asociados a la implementación de nuevas leyes federales o reformas a las mismas (E = e1 + e2)						
e1) Nombre del Programa o Ley 1						
e2) Nombre del Programa o Ley 2						
F. Sentencias laborales definitivas						
II. Gasto Etiquetado (II=A+B+C+D+E+F)						
A. Personal Administrativo y de Servicio Público						
B. Magisterio						
C. Servicios de Salud (C=c1+c2)						
c1) Personal Administrativo						
c2) Personal Médico, Paramédico y afin						
D. Seguridad Pública						
E. Gastos asociados a la implementación de nuevas leyes federales o reformas a las mismas (E = e1 + e2)						
e1) Nombre del Programa o Ley 1						
e2) Nombre del Programa o Ley 2						
F. Sentencias laborales definitivas						
III. Total del Gasto en Servicios Personales (III = I + II)	31,272,729.00		31,272,729.00	6,684,024.07	6,684,024.07	24,588,704.93


 Lic Salvador Raul Gonzalez Valenzuela
 Rector




 LCP Servando Sanchez Carrizosa
 Director Administracion y Finanzas

UNIVERSIDAD TECNOLÓGICA DE SAN LUIS RIO COLORADO
Conciliación entre los Egresos Presupuestarios y los Gastos Contables
Al 31 de Marzo de 2021

ETCA-II-15

TRIMESTRE: PRIMERO

(Pesos)

1. Total de Egresos Presupuestarios		7,900,531.36
2. Menos Egresos Presupuestarios No Contables		0.00
Materias Primas y Materiales de Producción y Comercialización		
Materiales y Suministros		
Mobiliario y Equipo de Administración		
Mobiliario y Equipo Educativo y Recreativo		
Equipo e Instrumental Médico y de Laboratorio		
Vehículos y Equipo de Transporte		
Equipo de Defensa y Seguridad		
Maquinaria, Otros Equipos y Herramientas		
Archivos Biológicos		
Bienes Inmuebles		
Activos Intangibles		
Obra Pública en Bienes de Dominio Público		
Obra Pública en Bienes Propios		
Acciones y Participaciones de Capital		
Compra de Títulos y Valores		
Concesión de Préstamos		
Inversiones en Fideicomisos, Mandatos y Otros Análogos		
Provisiones para Contingencias y Otras Erogaciones Especiales		
Armonización de la Deuda Pública		
Adeudos de Ejercicios Fiscales Anteriores (ADEFAS)		
Otros Egresos Presupuestales No Contables		
3. Más Gastos Contables No Presupuestarios		1,686,403.81
Estimaciones, Depreciaciones, Deterioros, Obsolescencia y Amortizaciones	1,686,402.00	
Provisiones		
Disminución de Inventarios		
Aumento por Insuficiencia de Estimaciones por Pérdida o Deterioro u Obsolescencia		
Aumento por Insuficiencia de Provisiones		
Otros Gastos		
Otros Gastos Contables No Presupuestales	1.81	
4. Total de Gasto Contable (4= 1 - 2 + 3)		9,586,935.17

Lic Salvador Raul Gonzalez Valenzuela
 Rector



LCP Servando Sanchez Carrizoza
 Director Administración y Finanzas

UNIVERSIDAD TECNOLÓGICA DE SAN LUIS RIO COLORADO

ETCA-II-16

Endeudamiento Neto


Del 01 de Enero al 31 de Marzo de 2021


(pesos)

TRIMESTRE: PRIMERO

Identificación del crédito o Instrumento	Contratación / Colocación	Amortización	Endeudamiento Neto
	A	B	C=A-B
Créditos Bancarios			
1			
2			
3			
4			
5	NADA QUE MANIFESTAR EN ESTE APARTADO		
6			
7			
8			
9			
10			
Total Créditos Bancarios	0.00	0.00	0.00
Otros Instrumentos de Deuda			
1			
2			
3			
4			
5			
6			
7			
8			
9			
10			
Total Otros Instrumentos de Deuda	0.00	0.00	0.00
TOTAL	0.00	0.00	0.00

"Bajo protesta de decir verdad declaramos que los Estados Financieros y sus Notas, son razonablemente correctos y son responsabilidad del emisor"


 Lic Salvador Raul Gonzalez Valenzuela
 Rector


 LCP Servando Sanchez Carrizoza
 Director Administración y Finanzas

UNIVERSIDAD TECNOLÓGICA DE SAN LUIS RIO COLORADO

ETCA-II-17

Intereses de la Deuda

Del 01 de Enero al 31 de Marzo de 2021


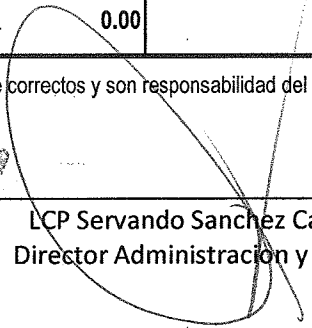
TRIMESTRE: PRIMERO

Identificación del crédito o Instrumento	Devengado	Pagado
Créditos Bancarios		
1		
2		
3		
4		
5	NADA QUE MANIFESTAR EN ESTE APARTADO	
6		
7		
8		
9		
10		
Total de Interéses Créditos Bancarios	0.00	0.00
Otros Instrumentos de Deuda		
1		
2		
3		
4		
5		
6		
7		
8		
9		
10		
Total Intereses Otros Instrumentos de Deuda	0.00	0.00
TOTAL	0.00	0.00

"Bajo protesta de decir verdad declaramos que los Estados Financieros y sus Notas, son razonablemente correctos y son responsabilidad del emisor"



Lic Salvador Raul Gonzalez Valenzuela
Rector

LCP Servando Sanchez Carrizoza
Director Administración y Finanzas

UNIVERSIDAD TECNOLÓGICA DE SAN LUIS RIO COLORADO

Gasto Por Categoría Programática

ETCA-III-01

Del 01 de Enero al 31 de Marzo de 2021

(PESOS)

TRIMESTRE: PRIMERO

Concepto	Egresos Aprobado Anual (1)	Ampliaciones/ (Reducciones) (2)	Egresos Modificado Anual (3=1+2)	Egresos Devengado Anual (4)	Egresos Pagado Anual (5)	Subejercicio (6=3-4)
Programas						
Subsidios: Sector Social y Privado o Estados y Municipios	0	0	0	0	0	0
Sujetos a Reglas de Operación			0			0
Otros Subsidios			0			0
Desempeño de las Funciones:	40,688,747	374,948	41,063,695	7,900,531	7,900,531	33,163,164
Prestación de Servicios Públicos	40,688,747	374,948	41,063,695	7,900,531	7,900,531	33,163,164
Provisión de Bienes Públicos			0			0
Planeación, Seguimiento y Evaluación de Políticas Públicas			0			0
Promoción y Fomento			0			0
Regulación y Supervisión			0			0
Funciones de las Fuerzas Armadas (Únicamente el Gobierno Federal)			0			0
Específicos			0			0
Proyectos de Inversión			0			0
Administrativos y de Apoyos	0	0	0	0	0	0
Apoyo al Proceso Presupuestario y para Mejorar la Eficiencia Institucional			0			0
Apoyo a la Función Pública y al Mejoramiento de la Gestión			0			0
Operaciones Ajenas			0			0
Compromisos	0	0	0	0	0	0
Obligaciones de Cumplimiento de Resolución Jurisdiccional			0			0
Desastres Naturales			0			0
Obligaciones	0	0	0	0	0	0
Pensiones y Jubilaciones			0			0
Aportaciones a la Seguridad Social			0			0
Aportaciones a Fondos de Estabilización			0			0
Aportaciones a Fondos de Inversión y Reestructura de Pensiones			0			0
Programas de gasto Federalizado (Gobierno Federal)	0	0	0	0	0	0
Gasto Federalizado			0			0
Participaciones a Entidades Federativas y Municipios			0			0
Costo Financiero, Deuda o Apoyo a Deudores y Ahorradores de la Banca			0			0
Adeudos de Ejercicios Fiscales Anteriores			0			0
Total del Gasto	40,688,747	374,948	41,063,695	7,900,531	7,900,531	33,163,164

Lic Salvador Raul González Valenzuela
Rector

LCP Servando Sanchez Carrizoza
Director Administración y Finanzas

UNIVERSIDAD TECNOLÓGICA DE SAN LUIS RIO COLORADO

ETCA-III-03

Gastos por proyectos de Inversión
Del 01 de Enero al 31 de Marzo de 2021

TRIMESTRE: PRIMERO

GASTO DE INVERSION EJERCIDO:		
NOMBRE DEL PROYECTO	MONTO EROGADO	ORIGEN DEL RECURSO*
NADA QUE MANIFESTAR EN ESTE APARTADO		


* Se deberán informar con todas las fuentes del recurso.

Ya sean obras con Recurso Federal, Recurso Estatal e Ingresos Propios del ente Público.

"Bajo protesta de decir verdad declaramos que los Estados Financieros y sus Notas, son razonablemente correctos y son responsabilidad del emisor"


Lic Salvador Raul Gonzalez Valenzuela
Rector




LCP Servando Sanchez Carrizoza
Director Administración y Finanzas



Gobierno del Estado de Sonora

GOBIERNO DEL ESTADO DE SONORA

TRIMESTRE: PRIMERO

INFORME DE AVANCE PROGRAMÁTICO 2021 POR INDICADOR

DEPENDENCIA / ENTIDAD		UNIVERSIDAD TECNOLÓGICA DE SAN LUIS RIO COLORADO																
UNIDAD ADMINISTRATIVA		UTSRC DIRECCIÓN DE VINCULACIÓN																
CLAVE PROGRAMÁTICA		40872020002503E404E10287N1																
NOMBRE DEL INDICADOR		FOMENTO DE LAS ACTIVIDADES CULTURALES Y DEPORTIVAS																
DESCRIPCIÓN		COMPLEMENTAR LA FORMACIÓN PROFESIONAL DE LOS ESTUDIANTES A TRAVÉS DE LA PRÁCTICA DE ACTIVIDADES FÍSICAS Y DEPORTIVAS, FOMENTANDO HABITOS QUE PROPICIEN UNA VIDA.																
MÉTODO DE CÁLCULO		(ALUMNOS PARTICIPANTES EN ACTIVIDADES CULTURALES Y DEPORTIVAS ENTRE TOTAL DE ALUMNOS PARTICIPANTES EN ACTIVIDADES ALUMNADO)																
TIPO DE CÁLCULO		PORCENTUAL																
FUENTE DE VERIFICACIÓN		BASE DE DATOS DE ALUMNOS INSCRITOS A UN PROGRAMA DEPORTIVO Y CULTURAL																
SENTIDO DEL INDICADOR		ASCENDENTE																
CONTRIBUCIÓN AL PED		E404 ELEVAR LA CALIDAD DE LA EDUCACIÓN PARA IMPULSAR LA CREATIVIDAD, EL INGENIO, LAS COMPETENCIAS Y LOS VALORES FUNDAMENTALES DE LOS SONORENSES, POTENCIALIZANDO EL																
DATOS		PROGRAMADO ORIGINAL						MODIFICADO						% DE AVANCE TRIMESTRAL				
		PRIMERO	SEGUNDO	TERCERO	CUARTO	ANUAL	PRIMERO	SEGUNDO	TERCERO	CUARTO	ANUAL	PRIMERO	SEGUNDO	TERCERO	CUARTO			
META	25%	25%	25%	25%	25%	25%	25%	25%	25%	25%	25%	25%	25%	25%	25%	0.00%	0.00%	0.00%
NUMERADOR	300.00	300.00	300.00	300.00	300.00	300.00	300.00	300.00	300.00	300.00	300.00	300.00	300.00	300.00	300.00	0.00	0.00	0.00
DENOMINADOR	1200.00	1200.00	1200.00	1200.00	1200.00	1200.00	1200.00	1200.00	1200.00	1200.00	1200.00	1200.00	1200.00	1200.00	1200.00	0.00	0.00	0.00
EVALUACIÓN CUALITATIVA																		
SE SIGUE TRABAJANDO CON LOS DIFERENTES DISCIPLINAS DEPORTIVAS DESDE CASA YA QUE POR PANDEMIA NO SE PERMITE ESTAR PRESENCIALMENTE PERO EL 25% DE NUESTROS ALUMNOS REALIZAN ALGUNA ACTIVIDAD.																		
DEPENDENCIA / ENTIDAD		UNIVERSIDAD TECNOLÓGICA DE SAN LUIS RIO COLORADO																
UNIDAD ADMINISTRATIVA		UTSRC DIRECCIÓN DE VINCULACIÓN																
CLAVE PROGRAMÁTICA		40872020002503E404E10287N1																
NOMBRE DEL INDICADOR		INDICE DE CAPTACIÓN																
DESCRIPCIÓN		CALCULAR CAPTACION DE NUEVO INGRESO																
MÉTODO DE CÁLCULO		(ASPIRANTE PRE-REGISTRADOS ENTRE ALUMNOS INSCRITOS)*100																
TIPO DE CÁLCULO		PORCENTUAL																
FUENTE DE VERIFICACIÓN		BASE DE DATOS DE PRE-REGISTRO																
SENTIDO DEL INDICADOR		ASCENDENTE																
CONTRIBUCIÓN AL PED		E404 ELEVAR LA CALIDAD DE LA EDUCACIÓN PARA IMPULSAR LA CREATIVIDAD, EL INGENIO, LAS COMPETENCIAS Y LOS VALORES FUNDAMENTALES DE LOS SONORENSES, POTENCIALIZANDO EL																
DATOS		PROGRAMADO ORIGINAL						MODIFICADO						% DE AVANCE TRIMESTRAL				
		PRIMERO	SEGUNDO	TERCERO	CUARTO	ANUAL	PRIMERO	SEGUNDO	TERCERO	CUARTO	ANUAL	PRIMERO	SEGUNDO	TERCERO	CUARTO			
META	0.00%	0.00%	0.00%	0.00%	0.00%	0.00%	0.00%	0.00%	0.00%	0.00%	0.00%	0.00%	0.00%	0.00%	0.00%	0.00%	0.00%	
NUMERADOR	0.00	0.00	0.00	0.00	0.00	0.00	0.00	0.00	0.00	0.00	0.00	0.00	0.00	0.00	0.00	0.00	0.00	
DENOMINADOR	0.00	0.00	0.00	0.00	0.00	0.00	0.00	0.00	0.00	0.00	0.00	0.00	0.00	0.00	0.00	0.00	0.00	

EVALUACIÓN CUALITATIVA
 CRITERIOS DE SEMAFORIZACIÓN ACEPTABLE (COLOR VERDE): CUANDO EL AVANCE DE LA META DEL INDICADOR ALCANZE UN CUMPLIMIENTO DE ENTRE 80 Y 100% RESPECTO AL VALOR ACUMULADO PROGRAMADO, CON RIESGO (COLOR AMARILLO); CUANDO EL AVANCE DE LA META SE UBICQUE DENTRO DEL RANGO DEL 51 AL 79% RESPECTO AL VALOR ACUMULADO PROGRAMADO, CRÍTICO (COLOR ROJO); CUANDO EL CUMPLIMIENTO DE LA META REGISTRE UN AVANCE DE 50% O MENOS RESPECTO AL VALOR ACUMULADO PROGRAMADO.



Gobierno del
Estado de Sonora

GOBIERNO DEL ESTADO DE SONORA

TRIMESTRE: PRIMERO

INFORME DE AVANCE PROGRAMÁTICO 2021 POR INDICADOR

DEPENDENCIA / ENTIDAD	UNIVERSIDAD TECNOLÓGICA DE SAN LUIS RIO COLORADO	ACUMULABLE	SI	GESTIÓN
UNIDAD ADMINISTRATIVA	UTSRC DIRECCIÓN DE ADMINISTRACIÓN Y FINANZAS	TIPO DE INDICADOR		
CLAVE PROGRAMÁTICA	40872030002503E404E10287N1	DIMENSIÓN DEL INDICADOR		
NOMBRE DEL INDICADOR	ÍNDICE DE EFICIENCIA EN EL EJERCICIO DEL GASTO	DESCRIPCIÓN DEL INDICADOR		
DESCRIPCIÓN	LOGAR UNA ADMINISTRACIÓN EFICIENTE DE LOS RECURSOS MATERIALES, TECNOLÓGICOS, FINANCIEROS Y HUMANOS DE LA UNIVERSIDAD PARA IMPULSAR LA MEJORA Y EL DESARROLLO DE LA EDUCACIÓN.			
MÉTODO DE CÁLCULO	(PRESUPUESTO EJERCIDO/PRESUPUESTO AUTORIZADO)*100	UNIDAD DE MEDIDA DEL NUMERADOR	PRESUPUESTO EJERCIDO	
TIPO DE CÁLCULO	PORCENTUAL	UNIDAD DE MEDIDA DEL DENOMINADOR	PESOS	
FUENTE DE VERIFICACIÓN	INFORME TRIMESTRAL AUTORIZADO POR LA SECRETARÍA DE HACIENDA	UNIDAD DE MEDIDA DEL DENOMINADOR	PESOS	
SENTIDO DEL INDICADOR	CONSTANTE	UNIDAD DE MEDIDA DEL DENOMINADOR	PESOS	
CONTRIBUCIÓN AL PED	ÉA04 ELEVAR LA CALIDAD DE LA EDUCACIÓN PARA IMPULSAR LA CREATIVIDAD, EL INGENIO, LAS COMPETENCIAS Y LOS VALORES FUNDAMENTALES DE LOS SONORENSES, POTENCIALIZANDO EL			
DATOS		PROGRAMADO ORIGINAL		
PRIMERO	SEGUNDO	TERCERO	CUARTO	ANUAL
100%	100%	100%	100%	100.00%
5096924.94	6887031.18	6887031.18	8264437.41	27548124.71
5096924.94	6887031.18	6887031.18	8264437.41	27548124.71
PROGRAMADO MODIFICADO		REALIZADO		
PRIMERO	SEGUNDO	TERCERO	CUARTO	ANUAL
100%	100%	100%	100%	100.00%
6887031.18	6887031.18	6887031.18	8264437.41	27548124.71
6887031.18	6887031.18	6887031.18	8264437.41	27548124.71
PROGRAMADO ORIGINAL		REALIZADO		
PRIMERO	SEGUNDO	TERCERO	CUARTO	ANUAL
742.85%	0.00%	0.00%	0.00%	0.00%
0.00	0.00	0.00	0.00	0.00
0.00	0.00	0.00	0.00	0.00
742.85%				
EVALUACIÓN CUALITATIVA				
DERIVADO DE LA CONTINGENCIA SANITARIA, LA UNIVERSIDAD NO REALIZÓ GASTOS MAYORES EN LOS RUBROS DE VIATICOS, GASTOS DE CAMINO, PASAJES AEREOS Y TERRESTRES, GENERANDO UN AHORRO EN ESAS PARTIDAS. DE IGUAL FORMA, LOS CONCEPTOS COMO ENERGÍA ELÉCTRICA, RENTA DE MAQUINAS FOTOCOPIADORAS, COMBUSTIBLES, ARTICULOS DE LIMPIEZA Y PAPELERIA, NO SE REALIZARON GASTOS MAYORES YA QUE UNIVERSIDAD OPERABA DE MANERA REMOTA POR MEDIO DE CLASES EN LINEA.				
DEPENDENCIA / ENTIDAD	UNIVERSIDAD TECNOLÓGICA DE SAN LUIS RIO COLORADO	ACUMULABLE	NO	GESTIÓN
UNIDAD ADMINISTRATIVA	UTSRC DIRECCIÓN ACADÉMICA	TIPO DE INDICADOR		
CLAVE PROGRAMÁTICA	40872040002503E404E10459N2	DIMENSIÓN DEL INDICADOR		
NOMBRE DEL INDICADOR	CAPACITACIÓN Y ACTUALIZACIÓN DEL PERSONAL DOCENTE	DESCRIPCIÓN DEL INDICADOR		
DESCRIPCIÓN	CUMPLIR CON LAS CAPACITACIONES DE LOS DOCENTES, ALUMNOS Y LOS SECTORES PRODUCTIVO, PÚBLICO Y SOCIAL DEL ESTADO DE SONORA EN LOS SECTORES PRODUCTIVOS CON UN ENFOQUE EN LA FORMACIÓN BASADA EN COMPETENCIAS PROFESIONALES			
MÉTODO DE CÁLCULO	(CAPACITACIONES Y ACTUALIZACIONES REALIZADAS / CAPACITACIONES Y ACTUALIZACIONES PROGRAMADAS) * 100	UNIDAD DE MEDIDA DEL NUMERADOR	CAPACITACIONES Y ACTUALIZACIONES REALIZADAS	
TIPO DE CÁLCULO	PORCENTUAL	UNIDAD DE MEDIDA DEL DENOMINADOR	CAPACITACIÓN	
FUENTE DE VERIFICACIÓN	CONSTANCIAS DE LAS CAPACITACIONES Y ACTUALIZACIONES	UNIDAD DE MEDIDA DEL DENOMINADOR	CAPACITACIONES Y ACTUALIZACIONES PROGRAMADAS	
SENTIDO DEL INDICADOR	CONSTANTE	UNIDAD DE MEDIDA DEL DENOMINADOR	CAPACITACIÓN	
CONTRIBUCIÓN AL PED	ÉA04 ELEVAR LA CALIDAD DE LA EDUCACIÓN PARA IMPULSAR LA CREATIVIDAD, EL INGENIO, LAS COMPETENCIAS Y LOS VALORES FUNDAMENTALES DE LOS SONORENSES, POTENCIALIZANDO EL			
DATOS		PROGRAMADO ORIGINAL		
PRIMERO	SEGUNDO	TERCERO	CUARTO	ANUAL
0.00%	100%	100%	100%	100%
0.00	4.00	4.00	4.00	1.00
0.00	4.00	4.00	4.00	1.00
PROGRAMADO MODIFICADO		REALIZADO		
PRIMERO	SEGUNDO	TERCERO	CUARTO	ANUAL
0.00%	100%	100%	100%	100%
0.00	4.00	4.00	4.00	1.00
0.00	4.00	4.00	4.00	1.00
0.00%	0.00%	0.00%	0.00%	0.00%
0.00	0.00	0.00	0.00	0.00
0.00	0.00	0.00	0.00	0.00
0.00%				
EVALUACIÓN CUALITATIVA				
SE CONSIDERA EL 100% DE MANERA TRIMESTRAL, EL 100% PROGRAMADO REPRESENTA LA MANERA ABSOLUTA DE LOS CURSOS ACADÉMICOS. ALGUNOS DE ELLOS SE HAN CUMPLIDO DE MANERA VIRTUAL DEBIDO A LA PANDEMIA.				



Gobierno del Estado de Sonora

GOBIERNO DEL ESTADO DE SONORA
 INFORME DE AVANCE PROGRAMÁTICO 2021 POR INDICADOR

TRIMESTRE: PRIMERO

DEPENDENCIA / ENTIDAD	UNIVERSIDAD TECNOLÓGICA DE SAN LUIS RIO COLORADO	ACUMULABLE	SI	GESTIÓN							
UNIDAD ADMINISTRATIVA	UTSRC DIRECCIÓN ACADÉMICA	TIPO DE INDICADOR									
CLAVE PROGRAMÁTICA	40872040002503E404E10459N2	DIMENSIÓN DEL INDICADOR									
NOMBRE DEL INDICADOR	EVENTOS	DESCRIPCIÓN DEL INDICADOR									
DESCRIPCIÓN	REALIZACIÓN DE EVENTOS ACADÉMICOS POR CADA ÁREA										
MÉTODO DE CÁLCULO	(TOTAL DE EVENTOS REALIZADOS EN EL AÑO) * 100										
TIPO DE CÁLCULO	PORCENTUAL										
FUENTE DE VERIFICACIÓN	PROGRAMACIÓN ACADÉMICA DE EVENTOS										
SENTIDO DEL INDICADOR	ASCENDENTE										
CONTRIBUCIÓN AL PED	E404 ELEVAR LA CALIDAD DE LA EDUCACIÓN PARA IMPULSAR LA CREATIVIDAD, EL INGENIO, LAS COMPETENCIAS Y LOS VALORES FUNDAMENTALES DE LOS SONORENSES, POTENCIALIZANDO EL										
DATOS		MODIFICADO			% DE AVANCE TRIMESTRAL						
	PROGRAMADO ORIGINAL	PRIMERO	SEGUNDO	TERCERO	CUARTO	ANUAL	PRIMERO	SEGUNDO	TERCERO	CUARTO	
META	100%	100%	100%	100%	100%	100.00%	36.36%	0.00%	0.00%	0.00%	36.36%
NUMERADOR	4.00	2.00	2.00	3.00	6.00	15.00	4.00	0.00	0.00	0.00	
DENOMINADOR	4.00	2.00	2.00	3.00	6.00	15.00	11.00	0.00	0.00	0.00	
EVALUACIÓN CUALITATIVA											
SE CONSIDERA EL 100% DE MANERA TRIMESTRAL, EL 100% PROGRAMADO REPRESENTA LA MANERA ABSOLUTA DE LOS EVENTOS ACADÉMICOS. ALGUNOS DE ELLOS SE HAN CUMPLIDO DE MANERA VIRTUAL DEBIDO A LA PANDEMIA.											
DEPENDENCIA / ENTIDAD	UNIVERSIDAD TECNOLÓGICA DE SAN LUIS RIO COLORADO	ACUMULABLE	NO	GESTIÓN							
UNIDAD ADMINISTRATIVA	UTSRC DIRECCIÓN ACADÉMICA	TIPO DE INDICADOR									
CLAVE PROGRAMÁTICA	40872040002503E404E10459N2	DIMENSIÓN DEL INDICADOR									
NOMBRE DEL INDICADOR	ÍNDICE DE REPROBACIÓN	DESCRIPCIÓN DEL INDICADOR									
DESCRIPCIÓN	CUMPLIR CON LAS EXPECTATIVAS DE LOS ALUMNOS UNIVERSITARIOS, PERSONAL DOCENTE Y LOS SECTORES PRODUCTIVO, FISCAL Y SOCIAL DEL ESTADO DE SAN LUIS RÍO COLORADO, MEDIANTE EL DESARROLLO DE PROGRAMAS EDUCATIVOS DE CALIDAD CON ENFOQUE EN LA FORMACIÓN BÁSICA EN COMPETENCIAS PROFESIONALES										
MÉTODO DE CÁLCULO	SUMA DE TOTAL DE LOS TRES PERIODOS DE LOS ALUMNOS REPROBADOS EN LAS MATERIAS /										
TIPO DE CÁLCULO	PORCENTUAL										
FUENTE DE VERIFICACIÓN	BASE DE DATOS INTERNA DE SISTEMA DE CONTROL										
SENTIDO DEL INDICADOR	DESCENDENTE										
CONTRIBUCIÓN AL PED	E404 ELEVAR LA CALIDAD DE LA EDUCACIÓN PARA IMPULSAR LA CREATIVIDAD, EL INGENIO, LAS COMPETENCIAS Y LOS VALORES FUNDAMENTALES DE LOS SONORENSES, POTENCIALIZANDO EL										
DATOS		MODIFICADO			% DE AVANCE TRIMESTRAL						
	PROGRAMADO ORIGINAL	PRIMERO	SEGUNDO	TERCERO	CUARTO	ANUAL	PRIMERO	SEGUNDO	TERCERO	CUARTO	
META	0.00%	2.96%	2.96%	3.03%	2.96%	2.96%	0.00%	0.00%	0.00%	0.00%	0.00%
NUMERADOR	0.00	31.00	33.00	28.00	33.00	33.00	0.00	0.00	0.00	0.00	
DENOMINADOR	0.00	1095.00	1116.00	925.00	1116.00	1116.00	0.00	0.00	0.00	0.00	

EVALUACIÓN CUALITATIVA

SE CONSIDERA EL 3% DE MANERA CUATRIMESTRAL, LO QUE NOS DA UN 9% ANUAL EN EL 1ER TRIMESTRE NO SE CONSIDERAN DATOS, PORQUE EL CIERRE ES A ABRIL 2021, Y EN ESTE MOMENTO NO CONTAMOS CON BAJAS POR REPROBACIÓN



Gobierno del
Estado de Sonora

GOBIERNO DEL ESTADO DE SONORA
INFORME DE AVANCE PROGRAMÁTICO 2021 POR INDICADOR

TRIMESTRE: PRIMERO

DEPENDENCIA/ ENTIDAD	UNIVERSIDAD TECNOLÓGICA DE SAN LUIS RIO COLORADO														
UNIDAD ADMINISTRATIVA	UTSRC DIRECCIÓN ACADÉMICA														
CLAVE PROGRAMÁTICA	40872040002503E404E10459N2														
NOMBRE DEL INDICADOR	PLÁTICAS, CURSOS O TALLERES SOBRE LA PERSPECTIVA DE GÉNERO DENTRO DE LA														
DESCRIPCIÓN	CONCENTRAR A LA INSTITUCIÓN EN LA MEJORA RESPECTO A LA ACCESIBILIDAD, DIVERSIDAD, PERSPECTIVA E IGUALDAD DE GÉNERO EN MATERIA DE PLÁTICAS REFERENTES A CONTRATACIÓN, DESARROLLO PROFESIONAL Y CONDICIONES DE TRABAJO.														
MÉTODO DE CÁLCULO	(PLÁTICAS, CURSOS O TALLERES REALIZADOS POR TRIMESTRE/ PLÁTICAS, CURSOS O TALLERES														
TIPO DE CÁLCULO	PORCENTUAL														
FUENTE DE VERIFICACIÓN	PROGRAMACIÓN ANUAL DE PLÁTICAS, CURSOS Y TALLERES SOBRE PERSPECTIVA DE GÉNERO														
SENTIDO DEL INDICADOR	ASCENDENTE														
CONTRIBUCIÓN AL PED	E404 ELEVAR LA CALIDAD DE LA EDUCACIÓN PARA IMPULSAR LA CREATIVIDAD, EL INGENIO, LAS COMPETENCIAS Y LOS VALORES FUNDAMENTALES DE LOS SONORENSES, POTENCIALIZANDO EL														
DATOS	PROGRAMADO ORIGINAL				MODIFICADO				REALIZADO				% DE AVANCE TRIMESTRAL		
	PRIMERO	SEGUNDO	TERCERO	CUARTO	ANUAL	PRIMERO	SEGUNDO	TERCERO	CUARTO	ANUAL	PRIMERO	SEGUNDO		TERCERO	CUARTO
META	100%	100%	100%	100%	100%	100%	100%	100%	100%	100%	50%	0.00%	0.00%	0.00%	0.00%
NUMERADOR	2.00	1.00	1.00	1.00	1.00	2.00	1.00	1.00	1.00	1.00	1.00	0.00	0.00	0.00	0.00
DENOMINADOR	2.00	1.00	1.00	1.00	1.00	2.00	1.00	1.00	1.00	1.00	2.00	0.00	0.00	0.00	0.00
EVALUACIÓN CUALITATIVA															
EN EL MARCO DE LA COMEMORACIÓN DEL MES DE LA MUJER EL DÍA 31 DE MARZO SE DIO DIFUSIÓN A TRAVÉS DE LA PÁGINA DE FACEBOOK INSTITUCIONAL A UN VIDEO EN DONDE SE DESARROLLÓ EL TEMA: "ROL DE LA MUJER EN LA ACTUALIDAD" POR LA PSICÓLOGA INVITADA ESMERALDA ROSAS LA SEGUNDA ACTIVIDAD PROGRAMADA ERA UNA CONFERENCIA VIRTUAL (TRANSMISIÓN EN VIVO), SIN EMBARGO, LA EXPERTA INVITADA CANCELÓ POR MOTIVOS PERSONALES.															
DEPENDENCIA/ ENTIDAD	UNIVERSIDAD TECNOLÓGICA DE SAN LUIS RIO COLORADO														
UNIDAD ADMINISTRATIVA	UTSRC DIRECCIÓN ACADÉMICA														
CLAVE PROGRAMÁTICA	40872040002503E404E10459N2														
NOMBRE DEL INDICADOR	PORCENTAJE DE SATISFACCIÓN SOBRE EL PROCESO DE PROGRAMACIÓN ACADÉMICA														
DESCRIPCIÓN	EL SERVICIO QUE SE ENTREGA A LOS CLIENTES DURANTE EL PROCESO POR CUATRIMESTRE CONTRA LAS EXPECTATIVAS QUE TIENEN LOS CLIENTES SOBRE EL MISMO.														
MÉTODO DE CÁLCULO	SATISFACCIÓN DEL CLIENTE SOBRE EL PROCESO = (LAS EXPECTATIVAS DE LOS CLIENTES/ EL														
TIPO DE CÁLCULO	PORCENTUAL														
FUENTE DE VERIFICACIÓN	ENCUESTA														
SENTIDO DEL INDICADOR	ASCENDENTE														
CONTRIBUCIÓN AL PED	E404 ELEVAR LA CALIDAD DE LA EDUCACIÓN PARA IMPULSAR LA CREATIVIDAD, EL INGENIO, LAS COMPETENCIAS Y LOS VALORES FUNDAMENTALES DE LOS SONORENSES, POTENCIALIZANDO EL														
DATOS	PROGRAMADO ORIGINAL				MODIFICADO				REALIZADO				% DE AVANCE TRIMESTRAL		
	PRIMERO	SEGUNDO	TERCERO	CUARTO	ANUAL	PRIMERO	SEGUNDO	TERCERO	CUARTO	ANUAL	PRIMERO	SEGUNDO		TERCERO	CUARTO
META	100%	100%	100%	100%	100%	100%	100%	100%	100%	100%	100%	0.00%	0.00%	0.00%	0.00%
NUMERADOR	530.00	530.00	530.00	530.00	530.00	530.00	530.00	530.00	530.00	530.00	530.00	0.00	0.00	0.00	0.00
DENOMINADOR	530.00	530.00	530.00	530.00	530.00	530.00	530.00	530.00	530.00	530.00	530.00	0.00	0.00	0.00	0.00

EVALUACIÓN CUALITATIVA

SE CUMPLIO AL 100% (530/530) CON LO PROGRAMADO PARA EL PRIMER TRIMESTRE DEL 2021




Gobierno del
Estado de Sonora

GOBIERNO DEL ESTADO DE SONORA

TRIMESTRE: PRIMERO

INFORME DE AVANCE PROGRAMÁTICO 2021 POR INDICADOR

DEPENDENCIA/ ENTIDAD	UNIVERSIDAD TECNOLÓGICA DE SAN LUIS RIO COLORADO											
UNIDAD ADMINISTRATIVA	UTSRC DIRECCIÓN ACADÉMICA											
CLAVE PROGRAMÁTICA	40872040002503E404E10459N2											
NOMBRE DEL INDICADOR	INVESTIGACIONES DEL CUERPO DOCENTE Y/O CUERPOS ACADÉMICOS.											
DESCRIPCIÓN	CUMPLIR CON LAS EXPECTATIVAS DE LOS ALUMNOS UNIVERSITARIOS, PERSONAL DOCENTE Y LOS SECTORES PRODUCTIVO, PÚBLICO Y SOCIAL DEL ESTADO Y DEL PAÍS, MEDIANTE EL DESARROLLO DE PROGRAMAS EDUCATIVOS DE CALIDAD CON ENFOQUE EN LA FORMACIÓN BASADA EN COMPETENCIAS PROFESIONALES.											
MÉTODO DE CÁLCULO	± (PUBLICACIONES REALIZADAS EN UN TRIMESTRE/PUBLICACIONES PROGRAMADAS EN UN TRIMESTRE)											
TIPO DE CÁLCULO	PORCENTUAL											
FUENTE DE VERIFICACIÓN	CORREO DE APROVACION DE LA PUBLICACION											
SENTIDO DEL INDICADOR	ASCENDENTE											
CONTRIBUCIÓN AL PED:	E404 ELEVAR LA CALIDAD DE LA EDUCACIÓN PARA IMPULSAR LA CREATIVIDAD, EL INGENIO, LAS COMPETENCIAS Y LOS VALORES FUNDAMENTALES DE LOS SONORENSES, POTENCIALIZANDO EL											
DATOS	PROGRAMADO ORIGINAL						MODIFICADO					
	PRIMERO	SEGUNDO	TERCERO	CUARTO	ANUAL		PRIMERO	SEGUNDO	TERCERO	CUARTO	ANUAL	
META	0.00%	0.00%	100%	100%	100.00%		0.00%	0.00%	100%	100.00%		
NUMERADOR	0.00	0.00	2.00	2.00	4.00		0.00	0.00	2.00	4.00		
DENOMINADOR	0.00	0.00	2.00	2.00	4.00		0.00	0.00	2.00	4.00		
EVALUACIÓN CUALITATIVA												
EN EL PRIMER TRIMESTRE DEL 2021 NO SE PROGRAMO NINGUNA INVESTIGACION YA QUE LOS CUERPOS ACADÉMICOS ESTAN PREPARANDO SUS INVESTIGACIONES Y/O PONENCIAS PARA PUBLICARLAS EN CONGRESOS EN EL TERCER Y CUARTO TRIMESTRE, AUN ASI SE REALIZO UN SEMINARIO DONDE PRESENTARON LOS RESULTADOS DEL PROYECTO DE INVESTIGACION DEL MESQUITE.												





Gobierno del
Estado de Sonora

GOBIERNO DEL ESTADO DE SONORA
INFORME DE AVANCE DEL PROGRAMA OPERATIVO ANUAL 2021

CPCA III-04
ANUAL

CLAVE	NOMBRE DEL INDICADOR	UNI. MEDIDA	TPO META	VAL. ACUM	DATOS		REALIZADO	% DE AVANCE ANUAL
					PROGRAMADO ORIGINAL	MODIFICADO		

DEPENDENCIA / ENTIDAD 72 UNIVERSIDAD TECNOLÓGICA DE SAN LUIS RIO COLORADO

UNIDAD ADMINISTRATIVA 020 UTSRC DIRECCIÓN DE VINCULACIÓN

Ejército EDUCACIÓN SUPERIOR DE CALIDAD PARA EL DESARROLLO

287 COORDINACIÓN ADMINISTRATIVA

FOMENTO DE LAS ACTIVIDADES CULTURALES Y DEPORTIVAS

	ALUMNADO	P	NO	META		REALIZADO	% DE AVANCE ANUAL
				NUM	DEN		
				25%	25%	0.00	0.00%
				300.00	300.00	0.00	
				1200.00	1200.00	0.00	

EVALUACIÓN CUALITATIVA

INDICE DE CAPTACION

	ASPIRANTE	P	NO	META		REALIZADO	% DE AVANCE ANUAL
				NUM	DEN		
				100%	100%	0.00	0.00%
				352.00	352.00	0.00	
				352.00	352.00	0.00	

EVALUACIÓN CUALITATIVA

UNIDAD ADMINISTRATIVA 030 UTSRC DIRECCIÓN DE ADMINISTRACIÓN Y FINANZAS

INDICE DE EFICIENCIA EN EL EJERCICIO DEL GASTO

	PESOS	P	SI	META		REALIZADO	% DE AVANCE ANUAL
				NUM	DEN		
				100.00%	100.00%	0.00	0.00%
				27548124.71	27548124.71	0.00	
				27548124.71	27548124.71	0.00	

EVALUACIÓN CUALITATIVA

UNIDAD ADMINISTRATIVA 040 UTSRC DIRECCIÓN ACADÉMICA

COORDINACIÓN ACADÉMICA

CAPACITACIÓN Y ACTUALIZACIÓN DEL PERSONAL DOCENTE

	CAPACITACIÓN	P	NO	META		REALIZADO	% DE AVANCE ANUAL
				NUM	DEN		
				100%	100%	0.00	0.00%
				1.00	1.00	0.00	
				1.00	1.00	0.00	

EVALUACIÓN CUALITATIVA

EVENTOS

	EVENTO	P	SI	META		REALIZADO	% DE AVANCE ANUAL
				NUM	DEN		
				100.00%	100.00%	0.00	0.00%
				15.00	15.00	0.00	
				15.00	15.00	0.00	

EVALUACIÓN CUALITATIVA

INDICE DE REPROBACIÓN

	ALUMNADO	P	NO	META		REALIZADO	% DE AVANCE ANUAL
				NUM	DEN		
				2.96%	2.96%	0.00	0.00%
				33.00	33.00	0.00	
				1116.00	1116.00	0.00	

EVALUACIÓN CUALITATIVA



INFORME DE AVANCE DEL PROGRAMA OPERATIVO ANUAL 2021

Gobierno del
Estado de Sonora

CLAVE	NOMBRE DEL INDICADOR	UNI. MEDIDA	TIPO META	VAL. ACUM.	DATOS		PROGRAMADO ORIGINAL		MODIFICADO		REALIZADO		% DE AVANCE ANUAL
					P	NO	META NUM	100%	META NUM	100%	ANUAL	ANUAL	
DEPENDENCIA / ENTIDAD 72 UNIVERSIDAD TECNOLÓGICA DE SAN LUIS RIO COLORADO													
	PLÁTICAS, CURSOS O TALLERES SOBRE LA PERSPECTIVA DE GÉNERO DENTRO DE LA UNIVERSIDAD.	CURSO	P	NO			META NUM	100%	META NUM	100%			0.00%
							DEN	1.00	DEN	1.00			0.00
EVALUACIÓN CUALITATIVA													
	PORCENTAJE DE SATISFACCIÓN SOBRE EL PROCESO DE PROGRAMACIÓN ACADÉMICA	ENCUESTA	P	NO			META NUM	100%	META NUM	100%			0.00%
							DEN	530.00	DEN	530.00			0.00
EVALUACIÓN CUALITATIVA													
	INVESTIGACIONES DEL CUERPO DOCENTE Y/O CUERPOS ACADÉMICOS.	PUBLICACIÓN	P	SI			META NUM	100.00%	META NUM	100.00%			0.00%
							DEN	4.00	DEN	4.00			0.00
EVALUACIÓN CUALITATIVA													





GOBIERNO DEL ESTADO DE SONORA

ETCA-III-04

TRIMESTRE: PRIMERO

INFORME DE AVANCE PROGRAMÁTICO 2021

Gobierno del Estado de Sonora

CLAVE	NOMBRE DEL INDICADOR	UNI. MEDIDA	TIPO META	VAL. ACUM.	PROGRAMADO ORIGINAL				MODIFICADO				REALIZADO				% DE AVANCE TRIMESTRAL
					PRIMERO	SEGUNDO	TERCERO	CUARTO	ANUAL	PRIMERO	SEGUNDO	TERCERO	CUARTO	ANUAL	PRIMERO	SEGUNDO	

DEPENDENCIA / ENTIDAD 72 UNIVERSIDAD TECNOLÓGICA DE SAN LUIS RIO COLORADO

PLÁTICAS CURSOS O TALLERES SOBRE LA PERSPECTIVA DE GÉNERO DENTRO DE LA UNIVERSIDAD.	CURSO	P	NO	MET	100%	100%	100%	100%	100%	100%	100%	100%	100%	100%	100%	50%	0.00%	0.00%	0.00%	0.00%	50.00%	
																						NUM

EN EL MARCO DE LA CONMEMORACIÓN DEL MES DE LA MUJER EL DÍA 31 DE MARZO SE DIO DEBATE EN LA PAGINA DE FACEBOOK INSTITUCIONAL A UN VÍDEO EN DONDE SE DESARROLLÓ EL TEMA: "ROL DE LA MUJER EN LA ACTUALIDAD" POR LA PSICOLOGA INVITADA ESMERALDA ROSA LA SEGUNDA ACTIVIDAD PROGRAMADA ERA UNA CONFERENCIA VIRTUAL (TRANSMISIÓN EN VIVO), SIN EMBARGO, LA EXPERTA INVITADA CANCELÓ POR MOTIVOS PERSONALES.

EVALUACIÓN CUALITATIVA

PORCENTAJE DE SATISFACCIÓN SOBRE EL PROCESO DE PROGRAMACIÓN ACADÉMICA	ENCUESTA	P	NO	MET	100%	100%	100%	100%	100%	100%	100%	100%	100%	100%	100%	100%	100%	100%	100%	100%	100%	100%	100%

EVALUACIÓN CUALITATIVA

SE CUMPLIO AL 100% (530/530) CON LO PROGRAMADO PARA EL PRIMER TRIMESTRE DEL 2021

INVESTIGACIONES DEL CUERPO DOCENTE Y CUERPOS ACADÉMICOS.	PUBLICACIÓN	P	SI	MET	0.00%	100%	100%	100%	100%	100%	100%	100%	100%	100%	100%	100%	100%	100%	100%	100%	100%	100%	100%

EVALUACIÓN CUALITATIVA

EN EL PRIMER TRIMESTRE DEL 2021 NO SE PROGRAMÓ NINGUNA INVESTIGACIÓN YA QUE LOS CUERPOS ACADÉMICOS ESTÁN PREPARANDO SUS INVESTIGACIONES Y PONENCIAS PARA PUBLICARLAS EN CONGRESOS EN EL TERCER Y CUARTO TRIMESTRE, AUN ASI SE REALIZÓ UN SEMINARIO DONDE PRESENTARON LOS RESULTADOS DEL PROYECTO DE INVESTIGACIÓN DEL MESQUITE.



Dependencia y/o Entidad:	UNIVERSIDAD TECNOLÓGICA DE SAN LUIS RIO COLORADO
Programa Presupuestario:	E-0404E10 EDUCACIÓN SUPERIOR DE CALIDAD PARA EL DESARROLLO
Eje del PED:	EJE 4 Todos los sonorenses todas las oportunidades
Reto del PED:	Reto 04 Elevar la calidad de la educación para impulsar la creatividad, el ingenio, las competencias y los valores fundamentales de los sonorenses, potencializando el talento del personal docente y desarrollando sus capacidades de aprendizaje.
Beneficiarios:	Población de 18 a 22 años en el estado de Sonora.

Educación Superior de calidad para el Desarrollo

Resumen narrativo (Objetivos)	Indicadores				Frecuencia	Línea base 2016	Meta 2020	Medios de verificación (Fuentes)	Supuestos
	Nombre	Formúla	Sentido del Indicador	Unidad de medida					
FIN Contribuir al acceso de los jóvenes de 18 a 22 años del estado de Sonora a una educación superior de calidad.	Cobertura en Educación Superior ¹	$(\text{Matrícula total de educación superior a nivel licenciatura} / \text{Población de 18 a 22 años en el estado de Sonora}) * 100$	Ascendente	Matrícula	Anual	$(108,611 / 260,706) * 100 = 41.7\%$ (ciclo escolar 2017-2018)	$(115,382 / 260,706) * 100 = 44.3\%$	Anexos Estadísticos de la Dirección General de Planeación http://planeacion.segob.mx/upsio/magasin/index.html Proyecciones de población de CONAPO para el estado de Sonora a mitad del año.	El Estado de Sonora cuenta con las condiciones y presupuesto para ofertar educación superior de calidad a los jóvenes de 18 a 22 años
PROPOSITO Los jóvenes del noroeste de Sonora de 18 a 22 años, reciben educación de nivel superior con perspectiva de compromiso con el desarrollo sustentable de la región apoyada en oferta académica de calidad, actualizada y con pertinencia social.	Porcentaje de Programas educativos de UTSJRC con Autoevaluación de indicadores CIEES	$(\text{Número de programas con autoevaluación de indicadores CIEES} / \text{Total de programas educativos}) * 100$	Ascendente	Porcentaje	Anual	$(0/6) * 100$	$(0/6) * 100$	Reconocimiento CIEES de programas Autoevaluado	Las áreas administrativas coadyuvan en el cumplimiento de indicadores, CIEES acredita la autoevaluación de Indicadores, se cuenta con suficiencia presupuestal para atender recomendaciones CIEES
C1 Transparencia y Rendición de cuentas	Garantizar el acceso a la información y fomentar la rendición de cuentas	Informe trimestral	Ascendente	Absoluto	trimestral	4	4	Informe trimestral publicado en portal de transparencia	El informe financiero se presenta cada trimestre para dar cumplimiento a las obligaciones del sujeto obligado
C2 Calidad Educativa	Equipar a las escuelas con las tecnologías de la información y comunicación acompañado con el proceso de capacitación del personal docente, madres y padres de familia para potenciar el acceso a conocimientos del alumnado en apoyo al proceso educativo	Avance trimestral	Ascendente	Absoluto	trimestral	4	4	POA estatal publicado en el portal de la UTSJRC y plataforma estatal.	La UTSJRC cuenta con la infraestructura necesaria para atender la Demand educativa
C3 Igualdad de Género	Actualizar las estrategias de promoción y difusión de oferta educativa considerando la perspectiva de género	Alumnos inscritos en el primer cuatrimestre (Septiembre año X)/Total de Egresados del Nivel Medio Superior en la zona de influencia de la UTSJRC que demanda educación superior (Julio año X) * 100	Ascendente	Porcentaje	Anual	$(294/789) * 100$	$(414 / 864) * 100 = 27\%$	Formatos 011 de inicio de ciclo escolar superior	Los jóvenes del noroeste del Estado de Sonora desean y pueden continuar sus estudios de educación superior

Matriz de Indicadores para Resultados

Resumen narrativo		Indicadores					Linea base	Meta	Medios de verificación (Fuentes)	Supuestos
(Objetivos)	Nombre	Fórmula	Sentido del indicador	Unidad de medida	Frecuencia	2019	2020			
<p>As1 C2 Fortalecimiento de las actividades educativas</p>	Porcentaje de alumnos que terminan estadías	(#Alumnos que concluyen estadías / # de alumnos que inician)*100	Ascendente	Porcentaje	Trimestral	(207/312)*100	(346/364)*100	Sistema de control interno de la UTSLRC, donde se registran los alumnos de estadía	En el proceso de que los alumnos entren a estadía se les asigna un asesor interno y un asesor empresarial para validar y certificar el avance de la estadía.	
	Investigaciones del cuerpo docente y/o cuerpos académicos	(Número de publicaciones realizadas / número de publicaciones programadas)*100	Ascendente	Porcentaje	Trimestral	(6/6)*100	(3/3)*100	Publicación en revista Indexada con ISBN	En medida de que los cuerpos académicos manden la investigación a la editorial a validar, si la editorial valida se publica la investigación.	
	Porcentaje de satisfacción entre el proceso de programación académico.	Satisfacción del cliente sobre el proceso = el servicio que se entrega a los clientes / las expectativas de los clientes	Ascendente	Encuesta	Trimestral	530/530	530/530	Encuesta de satisfacción alojada en el área de planeación de la UTSLRC.	La encuesta de desarrollo en base a las carreras centradas al aprendizaje por lo que se requiere medir el grado de satisfacción del alumno.	
	Capacitación y actualización del personal docente.	Número de eventos efectuados	Ascendente	Evento	Trimestral	6/6	6/6	Reconocimientos adquiridos por el personal docente	El docente se desarrolla en temas de interés lo cual se ve reflejado en el estudiante.	
	Eventos académicos	Número de eventos realizados	Ascendente	Absoluto	Trimestral	16/16	16/16	Ficha técnica del evento, conferencia, visita guiada y congreso.	El docente y el estudiante se actualizan en temas de interés por medio de las visitas a la industria y congresos.	
<p>As1 C1 Administración eficiente y de calidad de los recursos humanos, materiales, financieros, tecnológicos y de información</p> <p>Control de Gastos Administrativos</p>	Planeación, Desarrollo y Evaluación del proceso Enseñanza-Aprendizaje	(#de alumnos aprobados en el cuatrimestre / #de alumnos inscritos en el cuatrimestre)*100	Descendente	Porcentaje	Trimestral	(73/600)*100	(60/1385)*100	Reporte cuatrimestral de bajas. Este se genera por medio del sistema de control interno SIAE.	El docente por medio de la estadística de comportamiento del cuatrimestre, utiliza estrategias para amoniar las bajas.	
	Programa de control de recursos, adquisiciones y nominas.	Presupuesto ejercido/presupuesto programado	Constante	Pesos	Trimestral	4/4	4/4	Informe trimestral publicado en el portal de la UTSLRC	Dar cumplimiento con la ley de presupuesto para el gasto del ejercicio	



Matriz de Indicadores para Resultados

Resumen narrativo (Objetivos)	Indicadores			Unidad de medida	Frecuencia	Línea base 2019	Meta 2020	Medios de verificación (Fuentes)	Supuestos
	Nombre	Fórmula	Sentido del indicador						
A IC3 Equidad de Género (Coordinación Administrativa)	Fomento de las actividades Culturales y Deportivas	(# De eventos realizados / eventos programados) * 100	Ascendente	Porcentaje	Trimestral	(19/19) * 100	(19/19) * 100	Listas de estudiantes inscritos en actividades culturales y deportivas.	Se cuenta con un programa de actividades culturales, los alumnos desean realizar una actividad cultural
	Índice de Captación	(Aspirantes pre-registrados/Registrados) * 100	Ascendente	Porcentaje	Trimestral	602	330	Base de datos de la UTSLRC SIAGE.	La UTSLRC cuenta con un sistema de control interno donde se lleva a cabo el pre-registro del aspirante.



UNIVERSIDAD TECNOLÓGICA DE SAN LUIS RIO COLORADO

ETCA-IV-01

Indicadores de Postura Fiscal

Del 01 de Enero al 31 de Marzo de 2021

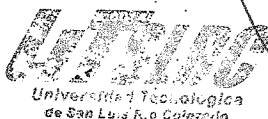
TRIMESTRE: PRIMERO

Concepto	Estimado Original Anual	Devengado	Pagado 3
I. Ingresos Presupuestarios (I= 1 + 2)	40,688,747.00	9,852,392.53	9,852,392.53
1. Ingresos Gobierno del Estado 1			
2. Ingresos Sector Paraestatal 1	40,688,747.00	9,852,392.53	9,852,392.53
II. Egresos Presupuestarios (II= 3+4)	40,688,747.00	7,900,531.36	7,900,531.36
3. Egresos del Gobierno de la Entidad Federativa 2			
4. Egresos del Sector Paraestatal 2	40,688,747.00	7,900,531.36	7,900,531.36
III. Balance Presupuestario (Superávit o Déficit) (III= I-II)	0.00	1,951,861.17	1,951,861.17
Concepto	Estimado Original Anual	Devengado	Pagado 3
III. Balance Presupuestario (Superávit o Déficit)	0.00	1,951,861.17	1,951,861.17
IV. Interés, Comisiones y Gastos de la Deuda			
V. Balance Primario (superávit o Déficit) (V= III-IV)	0.00	1,951,861.17	1,951,861.17
Concepto	Estimado Original Anual	Devengado	Pagado 3
A. Financiamiento			
B. Amortización de la Deuda			
C. Endeudamiento o Desendeudamiento (C=A-B)	0.00	0.00	0.00

"Bajo protesta de decir verdad declaramos que los Estados Financieros y sus Notas, son razonablemente correctos y son responsabilidad del emisor"

Lic Salvador Raul Gonzalez Valenzuela
Rector

LCP Servando Sanchez Carrizoza
Director Administracion y Finanzas



UNIVERSIDAD TECNOLÓGICA DE SAN LUIS RIO COLORADO

ETCA-IV-02

Balance Presupuestario - LDF

Del 01 de Enero al 31 de Marzo de 2021

(PESOS)

TRIMESTRE: PRIMERO

Concepto (c)	Estimado/ Aprobado (d)	Devengado	Recaudado/ Pagado
A. Ingresos Totales (A = A1+A2+A3)	40,688,747	9,852,393	9,852,393
A1. Ingresos de Libre Disposición	3,519,933	1,196,136	1,196,136
A2. Transferencias Federales Etiquetadas	37,168,814	8,656,256	8,656,256
A3. Financiamiento Neto	-	-	-
B. Egresos Presupuestarios¹ (B = B1+B2)	40,688,747	7,900,531	7,900,531
B1. Gasto No Etiquetado (sin incluir Amortización de la Deuda Pública)	40,688,747	7,900,531	7,900,531
B2. Gasto Etiquetado (sin incluir Amortización de la Deuda Pública)	-	-	-
C. Remanentes del Ejercicio Anterior (C = C1 + C2)	-	-	-
C1. Remanentes de Ingresos de Libre Disposición aplicados en el periodo	-	-	-
C2. Remanentes de Transferencias Federales Etiquetadas aplicados en el periodo	-	-	-
I. Balance Presupuestario (I = A - B + C)	-	1,951,861	1,951,861
II. Balance Presupuestario sin Financiamiento Neto (II = I - A3)	-	1,951,861	1,951,861
III. Balance Presupuestario sin Financiamiento Neto y sin Remanentes del Ejercicio Anterior (III = II - C)	-	1,951,861	1,951,861

Concepto	Aprobado	Devengado	Pagado
E. Intereses, Comisiones y Gastos de la Deuda (E = E1+E2)	-	-	-
E1. Intereses, Comisiones y Gastos de la Deuda con Gasto No Etiquetado	-	-	-
E2. Intereses, Comisiones y Gastos de la Deuda con Gasto Etiquetado	-	-	-
IV. Balance Primario (IV = III + E)	-	1,951,861	1,951,861

Concepto	Estimado/ Aprobado	Devengado	Recaudado/ Pagado
F. Financiamiento (F = F1 + F2)	-	-	-
F1. Financiamiento con Fuente de Pago de Ingresos de Libre Disposición	-	-	-
F2. Financiamiento con Fuente de Pago de Transferencias Federales Etiquetadas	-	-	-
G. Amortización de la Deuda (G = G1 + G2)	-	-	-
G1. Amortización de la Deuda Pública con Gasto No Etiquetado	-	-	-
G2. Amortización de la Deuda Pública con Gasto Etiquetado	-	-	-
A3. Financiamiento Neto (A3 = F - G)	-	-	-

UNIVERSIDAD TECNOLÓGICA DE SAN LUIS RIO COLORADO

ETCA-IV-02

Balance Presupuestario - LDF

Del 01 de Enero al 31 de Marzo de 2021

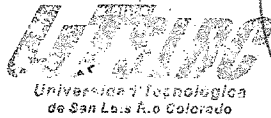
(PESOS)

TRIMESTRE: PRIMERO

Concepto	Estimado/ Aprobado	Devengado	Recaudado/ Pagado
A1. Ingresos de Libre Disposición	3,519,933	1,196,136	1,196,136
A3.1 Financiamiento Neto con Fuente de Pago de Ingresos de Libre Disposición (A3.1 = F1 - G1)	-	-	-
F1. Financiamiento con Fuente de Pago de Ingresos de Libre Disposición	-	-	-
G1. Amortización de la Deuda Pública con Gasto No Etiquetado	-	-	-
B1. Gasto No Etiquetado (sin incluir Amortización de la Deuda Pública)	40,688,747	7,900,531	7,900,531
C1. Remanentes de Ingresos de Libre Disposición aplicados en el periodo	-	-	-
V. Balance Presupuestario de Recursos Disponibles (V = A1 + A3.1 - B1 + C1)	37,168,814	6,704,395	6,704,395
VI. Balance Presupuestario de Recursos Disponibles sin Financiamiento Neto (VI = V - A3.1)	37,168,814	6,704,395	6,704,395

Concepto	Estimado/ Aprobado	Devengado	Recaudado/ Pagado
A2. Transferencias Federales Etiquetadas	37,168,814	8,656,256	8,656,256
A3.2 Financiamiento Neto con Fuente de Pago de Transferencias Federales Etiquetadas (A3.2 = F2 - G2)	-	-	-
F2. Financiamiento con Fuente de Pago de Transferencias Federales Etiquetadas	-	-	-
G2. Amortización de la Deuda Pública con Gasto Etiquetado	-	-	-
B2. Gasto Etiquetado (sin incluir Amortización de la Deuda Pública)	-	-	-
C2. Remanentes de Transferencias Federales Etiquetadas aplicados en el periodo	-	-	-
VII. Balance Presupuestario de Recursos Etiquetados (VII = A2 + A3.2 - B2 + C2)	37,168,814	8,656,256	8,656,256
VIII. Balance Presupuestario de Recursos Etiquetados sin Financiamiento Neto (VIII = VII - A3.2)	37,168,814	8,656,256	8,656,256

Lic Salvador Raul Gonzalez Valenzuela
Rector



LCP Servando Sanchez Carrizoza
Director Administración y Finanzas

UNIVERSIDAD TECNOLÓGICA DE SAN LUIS RIO COLORADO
Relación de Cuentas Bancarias Productivas Específicas
Del 01 de Enero al 31 de Marzo de 2021
(pesos)

ETCA-IV-03

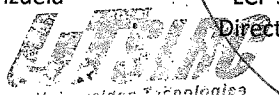
TRIMESTRE: PRIMERO

Fondo, Programa o Convenio	Datos de la Cuenta Bancaria	
	Institución Bancaria	Número de Cuenta
1 PROGRAMA FEDERAL	BANCO SANTANDER (MEXICO),S.A.	18-00007118-8
2 FAMES	BANCO SANTANDER (MEXICO),S.A.	18-00005868-6
3 PFCE	BANCO SANTANDER (MEXICO),S.A.	18-00012545-8
4 PRODEP	BANCO SANTANDER (MEXICO),S.A.	18-00012942-9
5		
6		
7		
8		
9		
10		

"Bajo protesta de decir verdad declaramos que los Estados Financieros y sus Notas, son razonablemente correctos y son responsabilidad del emisor"

Lic Salvador Raul Gonzalez Valenzuela
 Rector

LCP Servando Sanchez Carrizosa
 Director Administración y Finanzas



UNIVERSIDAD TECNOLÓGICA DE SAN LUIS RIO COLORADO
 Relación de Bienes Muebles e Inmuebles que Componen su Patrimonio
 Al 31 de Marzo de 2021
 (pesos)

ETCA-IV-04

TRIMESTRE: PRIMERO

	Código	Descripción del Bien	Valor en Libros
	BIENES MUEBLES		
1	311302005		351,568.07
2	311301009		5,153,606.16
3	311303000		8,890,273.24
4			
5			
6			
7			
8			
9			
	BIENES INMUEBLES		
	TERRENOS		
10	311302002		21,069,985.25
11			
	EDIFICIOS		
12	311302001	EDIFICIO	21,310,528.63
13	311302003	EDIFICIO BIBLIOTECA	13,070,141.01
14	311302004	EDIFICIO LABORATORIO PESADO 1	13,471,324.29
15	311302006	EDIFICIO UD2	19,832,394.79
16	311302021	EDIFICIO LABORATORIO PESADO 2	16,775,457.89
	Y DEMAS INMUEBLES		

Bajo protesta de decir verdad declaramos que los Estados Financieros y sus Notas, son razonablemente correctos y son responsabilidad del emisor

Lic Salvador Raul Gonzalez Valenzuela
 Rector



LCP Servando Sanchez Carrizoza
 Director Administración y Finanzas

UNIVERSIDAD TECNOLÓGICA DE SAN LUIS RIO COLORADO CPCA-IV-06
CLASIFICACION ECONOMICA DE LOS INGRESOS, DE LOS GASTOS Y DEL FINANCIAMIENTO
 Al 31 de Marzo de 2021

Código	Concepto	
1	INGRESOS	9,862,365.98
1.1	INGRESOS CORRIENTES	9,862,365.98
1.1.1	Impuestos	-
1.1.1.1	Impuesto sobre el Ingreso, las Utilidades y las Ganancias de Capital	-
1.1.1.1.1	De Personas Físicas	-
1.1.1.1.1.1	Impuesto sobre los Ingresos	-
1.1.1.1.2	De Empresas y Otras Corporaciones (Personas Morales)	-
1.1.1.1.2.1	Impuesto sobre los Ingresos	-
1.1.1.1.3	No Clasificables	-
1.1.1.2	Impuesto sobre Nómina y la Fuerza de Trabajo	-
1.1.1.2.1	Impuesto sobre Nómina y Asimilables	-
1.1.1.3	Impuesto sobre la Propiedad	-
1.1.1.4	Impuesto sobre los Bienes y Servicios	-
1.1.1.4.1	Impuesto sobre la Producción, el Consumo y las Transacciones	-
1.1.1.4.1.1	Impuesto al Valor Agregado	-
1.1.1.4.1.2	Impuesto especial sobre Producción y Servicios	-
1.1.1.4.1.3	Otros Impuestos Sobre Bienes y Servicios	-
1.1.1.5	Impuesto sobre el Comercio y las Transacciones Internacionales / Comercio Exterior	-
1.1.1.5.1	Impuesto a la Importación	-
1.1.1.5.2	Impuesto a la Exportación	-
1.1.1.6	Impuestos Ecológicos	-
1.1.1.7	Impuesto a los Rendimientos Petroleros	-
1.1.1.8	Otros impuestos	-
1.1.1.9	Accesorios	-
1.1.2	Contribuciones a la Seguridad Social	-
1.1.2.1	Contribuciones de los Empleados	-
1.1.2.2	Contribuciones de los Empleadores	-
1.1.2.3	Contribuciones de los Trabajadores Por Cuenta Propia o No Empleados	-
1.1.2.4	Contribuciones no Clasificables	-
1.1.3	Contribuciones de Mejoras	-
1.1.4	Derechos, Productos y Aprovechamientos Corrientes	1,206,109.58
1.1.4.1	Derechos No Incluidos en Otros Conceptos	1,206,109.58
1.1.4.2	Productos Corrientes No Incluidos en Otros Conceptos	-
1.1.4.3	Aprovechamientos Corrientes No Incluidos en Otros Conceptos	-
1.1.5	Rentas de la Propiedad	-
1.1.5.1	Intereses	-
1.1.5.1.1	Internos	-
1.1.5.1.2	Externos	-
1.1.5.2	Dividendos y Retiros de las Cuasisociedades	-
1.1.5.3	Arrendamiento de Tierras y Terrenos	-
1.1.5.4	Otros	-
1.1.6	Venta de Bienes y Servicios de Entidades del Gobierno General / Ingresos de Explotación de Entidades Empresariales	-
1.1.6.1	Venta de Establecimientos No de Mercado	-
1.1.6.2	Venta de Establecimientos de Mercado	-
1.1.6.3	Derechos Administrativos	-
1.1.7	Subsidios y Subvenciones Recibidos por Entidades Empresariales Públicas	-
1.1.7.1	Subsidios y Subvenciones Recibidos por Entidades Empresariales Públicas No Financieras	-
1.1.7.2	Subsidios y Subvenciones Recibidos por Entidades Empresariales Públicas Financieras	-
1.1.8	Transferencias, Asignaciones y Donativos Corrientes Recibidos	8,656,256.40
1.1.8.1	Del Sector Privado	-

Código	Concepto	
1.1.8.2	Del Sector Público	3,753,690.00
1.1.8.2.1	De la Federación	3,753,690.00
1.1.8.2.1.1	Transferencias Internas y Asignaciones	4,726,585.00
1.1.8.2.1.2	Transferencias del Resto del Sector Público	-
1.1.8.2.1.3	Pensiones y Jubilaciones	-
1.1.8.2.1.4	Transferencias de Fideicomisos, Mandatos y Contratos Análogos	-
1.1.8.2.2	De Entidades Federativas	-
1.1.8.2.3	De Municipios	-
1.1.8.3	Del Sector Externo	175,981.40
1.1.8.3.1	De Gobiernos Extranjeros	175,981.40
1.1.8.3.2	De Organismos Internacionales	-
1.1.8.3.3	Del Sector Privado Externo	-
1.1.9	Participaciones	-
1.2	INGRESOS DE CAPITAL	-
1.2.1	Venta (Disposición) de Activos	-
1.2.1.1	Venta de Activos Fijos	-
1.2.1.2	Venta de Objetos de Valor	-
1.2.1.3	Venta de Activos No Producidos	-
1.2.2	Disminución de Existencias	-
1.2.2.1	Materiales y Suministros	-
1.2.2.2	Materias Primas	-
1.2.2.3	Trabajos en Curso	-
1.2.2.4	Bienes Terminados	-
1.2.2.5	Bienes para venta	-
1.2.2.6	Bienes en tránsito	-
1.2.2.7	Existencias de Material de Seguridad y Defensa	-
1.2.3	Incremento de la Depreciación, Amortización, Estimaciones y Provisiones Acumuladas	-
1.2.3.1	Depreciación y Amortización	-
1.2.3.2	Estimaciones por Deterioro de Inventarios	-
1.2.3.3	Otras Estimaciones por pérdida o deterioro	-
1.2.3.4	Provisiones	-
1.2.4	Transferencias, Asignaciones y Donativos de Capital Recibidas	-
1.2.4.1	Del Sector Privado	-
1.2.4.2	Del Sector Público	-
1.2.4.2.1	De la Federación	-
1.2.4.2.1.1	Transferencias Internas y Asignaciones	-
1.2.4.2.1.2	Transferencias del Resto del Sector Público	-
1.2.4.2.1.3	Pensiones y Jubilaciones	-
1.2.4.2.1.4	Transferencias de Fideicomisos, Mandatos y Contratos Análogos	-
1.2.4.2.2	De Entidades Federativas	-
1.2.4.2.3	De Municipios	-
1.2.4.3	Del Sector Externo	-
1.2.4.3.1	De Gobiernos Extranjeros	-
1.2.4.3.2	De Organismos Internacionales	-
1.2.4.3.3	Del Sector Privado Externo	-
1.2.5	Recuperación de Inversiones Financieras Realizadas con Fines de Política	-
1.2.5.1	Venta de Acciones y Participaciones de Capital Adquiridas con Fines de Política	-
1.2.5.2	Valores Representativos de Deuda Adquiridos con Fines de Política	-
1.2.5.3	Venta de Obligaciones Negociables Adquiridas con Fines de Política	-
1.2.5.4	Recuperación de Préstamos Realizados con Fines de Política	-
	TOTAL DE INGRESOS	9,862,365.98
2	GASTOS	7,900,531.36
2.1	GASTOS CORRIENTES	7,900,531.36
2.1.1	Gastos de Consumo de los Entes del Gobierno General/ Gastos de Explotación de las Entidades Empresariales	7,900,531.36

Código	Concepto	
2.1.1.1	Remuneraciones	6,750,174.07
2.1.1.1.1	Sueldos y Salarios	6,335,205.61
2.1.1.1.2	Contribuciones Sociales	348,818.46
2.1.1.1.3	Impuestos sobre Nóminas	66,150.00
2.1.1.2	Compra de Bienes y Servicios	1,150,357.29
2.1.1.3	Variación de Existencias (Disminución (+) Incremento (-))	-
2.1.1.4	Depreciación y Amortización	-
2.1.1.5	Estimaciones por Deterioro de Inventarios	-
2.1.1.6	Impuestos sobre los Productos, la Producción y las Importaciones de las Entidades Empresariales	-
2.1.2	Prestaciones de la Seguridad Social (MEFP 6.69)	
2.1.3	Gasto de la Propiedad	-
2.1.3.1	Intereses	-
2.1.3.1.1	Intereses de la Deuda Interna	-
2.1.3.1.2	Intereses de la Deuda Externa	-
2.1.3.2	Gastos de la Propiedad Distintos de Intereses	-
2.1.3.2.1	Dividendos y Retiros de las Cuasiosociedades	-
2.1.3.2.2	Arrendamientos de Tierras y Terrenos (MEFP 6.81)	-
2.1.4	Subsidios y Subvenciones a Empresas (MEFP 6.61)	-
2.1.4.1	A Entidades Empresariales del Sector Privado	-
2.1.4.1.1	A Entidades Empresariales no Financieras	-
2.1.4.1.2	A Entidades Empresariales Financieras	-
2.1.4.2	A Entidades Empresariales del Sector Público	-
2.1.4.2.1	A Entidades Empresariales No Financieras	-
2.1.4.2.2	A Entidades Empresariales Financieras	-
2.1.5	Transferencias, Asignaciones y Donativos Corrientes Otorgados	-
2.1.5.1	Al Sector Privado	-
2.1.5.1.1	Ayuda a Personas	-
2.1.5.1.2	Becas	-
2.1.5.1.3	Ayuda a Instituciones	-
2.1.5.1.4	Instituciones de Interés Público	-
2.1.5.1.5	Desastres Naturales	-
2.1.5.1.6	Fideicomisos, Mandatos y Contratos Análogos	-
2.1.5.1.7	Otras	-
2.1.5.2	Al Sector Público	-
2.1.5.2.1	A la Federación	-
2.1.5.2.1.1	Transferencias Internas y Asignaciones	-
2.1.5.2.1.2	Transferencias del Resto del Sector Público	-
2.1.5.2.1.3	Organismos de la Seguridad Social	-
2.1.5.2.1.4	Transferencias de Fideicomisos, Mandatos y Contratos Análogos	-
2.1.5.2.2	A Entidades Federativas	-
2.1.5.2.3	A Municipios	-
2.1.5.3	Al Sector Externo	-
2.1.5.3.1	A Gobiernos Extranjeros	-
2.1.5.3.2	A Organismos Internacionales	-
2.1.5.3.3	Al Sector Privado Externo	-
2.1.6	Impuesto sobre los Ingresos, la Riqueza y Otros a las Entidades Empresariales Públicas	
2.1.7	Participaciones	
2.1.8	Provisiones y Otras Estimaciones	-
2.1.8.1	Provisiones a Corto Plazo	-
2.1.8.2	Provisiones a Largo Plazo	-
2.1.8.3	Estimaciones por Pérdida o Deterioro a Corto Plazo	-
2.1.8.4	Estimaciones por Pérdida o Deterioro a Largo Plazo	-
2.2	GASTOS DE CAPITAL	-
2.2.1	Construcciones en Proceso	
2.2.2	Activos Fijos (Formación Bruta de Capital Fijo)	-
2.2.2.1	Viviendas, Edificios y Estructuras	-
2.2.2.1.1	Viviendas	-
2.2.2.1.2	Edificios No Residenciales	-

Código	Concepto	
2.2.2.1.3	Otras Estructuras	
2.2.2.2	Maquinaria y Equipo	
2.2.2.2.1	Equipo de Transporte	
2.2.2.2.2	Equipo de Tecnología de la Información y Comunicaciones	
2.2.2.2.3	Otra Maquinaria y Equipo	
2.2.2.3	Equipo de Defensa y Seguridad	
2.2.2.4	Activos Biológicos Cultivados	
2.2.2.4.1	Ganado para Cría, Leche, Tiro, etc., que dan Productos Recurrentes	
2.2.2.4.2	Árboles, Cultivos y Otras Plantaciones que dan Productos Recurrentes	
2.2.2.5	Activos Fijos Intangibles	
2.2.2.5.1	Investigación y Desarrollo	
2.2.2.5.2	Exploración y Evaluación Minera	
2.2.2.5.3	Programas de Informática y Base de Datos	
2.2.2.5.4	Originales para Esparcimiento, Literarios o Artísticos	
2.2.2.5.5	Otros Activos Fijos Intangibles	
2.2.3	Incremento de Existencias	
2.2.3.1	Materiales y Suministros	
2.2.3.2	Materias Primas	
2.2.3.3	Trabajos en Curso	
2.2.3.4	Bienes Terminados	
2.2.3.5	Bienes de Venta	
2.2.3.6	Bienes en Tránsito	
2.2.3.7	Existencias de Materiales de Seguridad y Defensa	
2.2.4	Objetos de Valor	
2.2.4.1	Metales y Piedras Preciosas	
2.2.4.2	Antigüedades y Otros Objetos de Arte	
2.2.4.3	Otros Objetos de Valor	
2.2.5	Activos No Producidos	
2.2.5.1	Activos Intangibles No Producidos de Origen Natural	
2.2.5.1.1	Tierras y Terrenos (MEFP 7.70)	
2.2.5.1.2	Recursos Minerales y Energéticos	
2.2.5.1.3	Recursos Biológicos No Cultivados	
2.2.5.1.4	Recursos Hídricos	
2.2.5.1.5	Otros Activos de Origen Natural	
2.2.5.2	Activos Intangibles No Producidos (MEFP 7.78)	
2.2.5.2.1	Derechos Patentados	
2.2.5.2.2	Arrendamientos Operativos Comerciales	
2.2.5.2.3	Fondos de Comercio Adquiridos	
2.2.5.2.4	Otros Activos Intangibles No Producidos	
2.2.6	Transferencias y Asignaciones y Donativos de Capital Otorgados	
2.2.6.1	Al Sector Privado	
2.2.6.1.1	Ayuda a Personas	
2.2.6.1.2	Ayuda a Instituciones	
2.2.6.1.3	Instituciones de Interés Público	
2.2.6.1.4	Desastres Naturales	
2.2.6.2	Al Sector Público	
2.2.6.2.1	A la Federación	
2.1.6.2.1.1	Transferencias Internas y Asignaciones	
2.1.6.2.1.2	Transferencias al resto del sector público	
2.1.6.2.1.3	Transferencias de Fideicomisos, Mandatos y Contratos análogos	
2.2.6.2.2	A Entidades Federativas	
2.2.6.2.3	A Municipios	
2.2.6.3	Al Sector Externo	
2.2.6.3.1	A Gobiernos Extranjeros	
2.2.6.3.2	A Organismos Internacionales	
2.2.6.3.3	Al Sector Privado Externo	
2.2.7	Inversión Financiera con Fines de Política Económica	
2.2.7.1	Acciones y Participaciones de Capital	
2.2.7.1.1	Interna	
2.2.7.1.1.1	Sector Público	
2.2.7.1.1.2	Sector Privado	
2.2.7.1.2	Externa	

Código	Concepto	
2.2.7.2	Valores Representativos de Deuda Adquiridos con Fines de Política Económica	
2.2.7.3	Obligaciones Negociables Adquiridas con Fines de Política Económica	
2.2.7.4	Concesión de Préstamos	-
2.2.7.4.1	Interna	-
2.2.7.4.1.1	Sector Público	
2.2.7.4.1.2	Sector Privado	
2.2.7.4.2	Externa	
	TOTAL DEL GASTO	7,900,531.36
3	FINANCIAMIENTO	2,605,352.89
3.1	FUENTES FINANCIERAS	3,184,171.43
3.1.1	Disminución de Activos Financieros	3,762,989.97
3.1.1.1	Disminución de Activos Financieros Corrientes (Circulantes)	3,762,989.97
3.1.1.1.1	Disminución de Caja y Bancos (Efectivo y Equivalentes)	3,762,485.97
3.1.1.1.1.1	Efectivo	-
3.1.1.1.1.2	Bancos / Tesorería	3,762,485.97
3.1.1.1.1.3	Bancos / Dependencias y Otros	-
3.1.1.1.1.4	Inversiones Temporales (Hasta 3 meses)	-
3.1.1.1.1.5	Fondos con Afectación Específica	-
3.1.1.1.1.6	Depósitos de Fondos de Terceros en garantía y Administración	-
3.1.1.1.1.7	Otro Efectivo y Equivalentes	-
3.1.1.1.2	Disminución de Inversiones Financieras de Corto Plazo (Derechos a Recibir Efectivo o Equivalentes)	-
3.1.1.1.2.1	Títulos y Valores	
3.1.1.1.2.2	Acciones y Participaciones de Capital	
3.1.1.1.2.3	Otras Inversiones Financieras	
3.1.1.1.3	Disminución de Cuentas por Cobrar	504.00
3.1.1.1.3.1	Cuentas por Cobrar	
3.1.1.1.3.2	Deudores Diversos por Cobrar	504.00
3.1.1.1.3.3	Ingresos por Recuperar	
3.1.1.1.3.4	Deudores por Anticipos de la Tesorería	
3.1.1.1.4	Disminución de Documentos por Cobrar	-
3.1.1.1.4.1	Otros Derechos a Recibir Efectivo o Equivalentes	
3.1.1.1.5	Recuperación de Préstamos Otorgados de Corto Plazo	-
3.1.1.1.6	Disminución de Otros Activos Financieros Corrientes	
3.1.1.1.6.1	Anticipo a Proveedores por Adquisición de Bienes y Prestación de Servicios	
3.1.1.1.6.2	Anticipo a Proveedores por Adquisición de Bienes Inmuebles y Muebles	
3.1.1.1.6.3	Anticipo a Proveedores por Adquisición de Bienes Intangibles	
3.1.1.1.6.4	Anticipo a Contratistas por Obras Públicas	
3.1.1.1.6.5	Otros Derechos a Recibir Bienes o Servicios	
3.1.1.1.6.6	Disminución de Otros Activos Circulantes	
3.1.1.2	Disminución de Activos Financieros No Corrientes	-
3.1.1.2.1	Recuperación de Inversiones Financieras a Largo Plazo con Fines de Liquidez	-
3.1.1.2.1.1	Venta de Acciones y Participaciones de Capital	-
3.1.1.2.1.1.1	Internos	
3.1.1.2.1.1.2	Externos	
3.1.1.2.1.2	Venta de Títulos y Valores Representativos de la Deuda	
3.1.1.2.1.3	Venta de Obligaciones Negociables	
3.1.1.2.1.4	Recuperación de Préstamos	-
3.1.1.2.1.4.1	Internos	
3.1.1.2.1.4.2	Externos	
3.1.1.2.2	Disminución de Otros Activos Financieros No Corrientes	
3.1.1.2.2.1	Documentos por Cobrar	
3.1.1.2.2.2	Deudores Diversos	
3.1.1.2.2.3	Otros Derechos a Recibir Efectivo o Equivalentes	-

Código	Concepto	
3.1.1.2.2.4	Activos Diferidos	
3.1.1.2.2.5	Otros Activos	
3.1.2	Incremento de Pasivos	578,818.54
3.1.2.1	Incremento de Pasivos Corrientes	578,818.54
3.1.2.1.1	Incremento de Cuentas por Pagar	578,818.54
3.1.2.1.1.1	Servicios Personales	
3.1.2.1.1.2	Proveedores por Pagar	-
3.1.2.1.1.3	Contratistas por Obras Públicas por Pagar	
3.1.2.1.1.4	Participaciones y Aportaciones por Pagar	
3.1.2.1.1.5	Transferencias Otorgadas por Pagar	
3.1.2.1.1.6	Intereses y Comisiones por Pagar	
3.1.2.1.1.7	Retenciones y Contribuciones por Pagar	471,306.65
3.1.2.1.1.8	Devoluciones de Contribuciones por Pagar	
3.1.2.1.1.9	Otras Cuentas por Pagar	107,511.89
3.1.2.1.2	Incremento de Documentos por Pagar	-
3.1.2.1.2.1	Documentos Comerciales por Pagar	
3.1.2.1.2.2	Documentos con Contratistas por Obras Públicas por Pagar	
3.1.2.1.2.3	Otros Documentos por Pagar	
3.1.2.1.2.4	Títulos y Valores de la Deuda Pública Interna	
3.1.2.1.2.5	Títulos y Valores de la Deuda Pública Externa	
3.1.2.1.3	Conversión de Deuda Pública a Largo Plazo en Porción Circulante	
3.1.2.1.3.1	Conversión de Títulos y Valores de Largo Plazo en Corto Plazo	
3.1.2.1.3.1.1	Porción de Corto Plazo de Títulos y Valores de la Deuda Pública Interna de L.P.	
3.1.2.1.3.1.2	Porción de Corto Plazo de Títulos y Valores de la Deuda Pública Externa de L.P.	
3.1.2.1.3.2	Conversión de Préstamos de Largo Plazo en Corto Plazo	
3.1.2.1.3.2.1	Porción a Corto Plazo de Préstamos de la Deuda Pública Interna de L.P.	
3.1.2.1.3.2.2	Porción a Corto Plazo de Préstamos de la Deuda Pública Externa de L.P.	
3.1.2.1.4	Incremento de Otros Pasivos de Corto Plazo	
3.1.2.1.4.1	Pasivos Diferidos	
3.1.2.1.4.2	Fondos y Bienes de Terceros	
3.1.2.1.4.3	Otros Pasivos	
3.1.2.2	Incremento de Pasivo No Corrientes	-
3.1.2.2.1	Incremento de Cuentas por Pagar a Largo Plazo	-
3.1.2.2.1.1	Proveedores por Pagar	
3.1.2.2.1.2	Contratistas por Obras Públicas por Pagar	
3.1.2.2.2	Incremento de Documentos por Pagar a Largo Plazo	-
3.1.2.2.2.1	Documentos Comerciales por Pagar	
3.1.2.2.2.2	Documentos con Contratistas por Obras Públicas por Pagar	
3.1.2.2.2.3	Otros documentos por Pagar	
3.1.2.2.3	Colocación de Títulos y Valores a Largo Plazo	-
3.1.2.2.3.1	Colocación de Títulos y Valores de la Deuda Pública Interna	
3.1.2.2.3.2	Colocación de Títulos y Valores de la Deuda Pública Externa	
3.1.2.2.4	Obtención de Préstamos de la Deuda Pública a Largo Plazo	-
3.1.2.2.4.1	Obtención de Préstamos Internos	
3.1.2.2.4.2	Obtención de Préstamos Externos	
3.1.2.2.5	Incremento de Otros Pasivos a Largo Plazo	
3.1.2.2.5.1	Pasivos Diferidos	
3.1.2.2.5.2	Fondos y Bienes de Terceros	
3.1.2.2.5.3	Otros Pasivos	
3.1.3	Incremento de Patrimonio	
	TOTAL DE FUENTES FINANCIERAS	3,184,171.43


Código	Concepto	
3.2	APLICACIONES FINANCIERAS (Usos)	578,818.54
3.2.1	Incremento de Activos Financieros	-
3.2.1.1	Incremento de Activos Financieros Corrientes (Circulantes)	-
3.2.1.1.1	Incremento de Caja y Bancos (Efectivo y Equivalentes)	-
3.2.1.1.1.1	Efectivo	-
3.2.1.1.1.2	Bancos / Tesorería	-
3.2.1.1.1.3	Bancos / Dependencias y Otros	-
3.2.1.1.1.4	Inversiones Temporales (Hasta 3 Meses)	-
3.2.1.1.1.5	Fondos con Afectación Específica	-
3.2.1.1.1.6	Depósitos de Fondo de Terceros en Garantía y/o Administración	-
3.2.1.1.1.7	Otro Efectivo y Equivalentes	-
3.2.1.1.2	Incremento de Inversiones Financieras de Corto Plazo (Derechos a recibir Efectivo o Equivalentes)	-
3.2.1.1.2.1	Títulos y Valores	-
3.2.1.1.2.2	Acciones y Participaciones de Capital	-
3.2.1.1.2.3	Otras Inversiones Financieras	-
3.2.1.1.3	Incremento de Cuentas por Cobrar	-
3.2.1.1.3.1	Cuentas por Cobrar	-
3.2.1.1.3.2	Deudores Diversos por Cobrar	-
3.2.1.1.3.3	Ingresos por Recuperar	-
3.2.1.1.3.4	Deudores por Anticipos de Tesorería	-
3.2.1.1.4	Incremento de Documentos por Cobrar	-
3.2.1.1.4.1	Otros Derechos a Recibir Efectivo o Equivalentes	-
3.2.1.1.5	Préstamos Otorgados de Corto Plazo	-
3.2.1.1.6	Incremento de Otros Activos Financieros Corrientes	-
3.2.1.1.6.1	Anticipo a Proveedores por Adquisición de Bienes y Prestación de Servicios	-
3.2.1.1.6.2	Anticipo a Proveedores por Adquisición de Bienes Inmuebles y Muebles	-
3.2.1.1.6.3	Anticipo a Proveedores por Adquisición de Bienes Intangibles	-
3.2.1.1.6.4	Anticipo a Contratistas por Obras Públicas	-
3.2.1.1.6.5	Otros Derechos a Recibir Bienes y Servicios	-
3.2.1.1.6.6	Otros Activos Circulantes	-
3.2.1.2	Incremento de Activos Financieros No Corrientes	-
3.2.1.2.1	Inversiones Financieras a Largo Plazo con Fines de Liquidez	-
3.2.1.2.1.1	Compra de Acciones y Participaciones de Capital	-
3.2.1.2.1.1.1	Internos	-
3.2.1.2.1.1.2	Externos	-
3.2.1.2.1.2	Compra de Títulos y Valores Representativos de la Deuda	-
3.2.1.2.1.3	Compra de Obligaciones negociables	-
3.2.1.2.1.4	Concesión de Préstamos	-
3.2.1.2.1.4.1	Internos	-
3.2.1.2.1.4.2	Externos	-
3.2.1.2.2	Incremento de Otros Activos Financieros No Corrientes	-
3.2.1.2.2.1	Documentos por Cobrar	-
3.2.1.2.2.2	Deudores Diversos	-
3.2.1.2.2.3	Otros Derechos a Recibir Efectivo y Equivalentes	-
3.2.1.2.2.4	Activos Diferidos	-
3.2.1.2.2.5	Otros Activos	-
3.2.2	Disminución de Pasivos	578,818.54
3.2.2.1	Disminución de Pasivos Corrientes	578,818.54
3.2.2.1.1	Disminución de Cuentas por Pagar	578,818.54
3.2.2.1.1.1	Servicios Personales por Pagar	-
3.2.2.1.1.2	Proveedores por Pagar	-
3.2.2.1.1.3	Contratistas por Obras Públicas por Pagar	-
3.2.2.1.1.4	Participaciones y Aportaciones por Pagar	-
3.2.2.1.1.5	Transferencias Otorgadas por Pagar	-
3.2.2.1.1.6	Intereses y Comisiones y otros gastos de la Deuda Pública por Pagar	-
3.2.2.1.1.7	Retenciones y Contribuciones por Pagar	471,306.65
3.2.2.1.1.8	Devoluciones de la Ley de Ingresos por Pagar	-
3.2.2.1.1.9	Otras Cuentas por Pagar	107,511.89

Código	Concepto	
3.2.2.1.2	Disminución de Documentos por Pagar	-
3.2.2.1.2.1	Documentos Comerciales por Pagar	
3.2.2.1.2.2	Documentos con Contratistas por Obras Públicas por Pagar	
3.2.2.1.2.3	Otros Documentos por Pagar	
3.2.2.1.2.4	Títulos y Valores de la Deuda Pública Interna	
3.2.2.1.2.5	Títulos y Valores de la Deuda Pública Externa	
3.2.2.1.3	Amortización de la Porción Circulante de la Deuda Pública de Largo Plazo	-
3.2.2.1.3.1	Amortización de la Porción Circulante de la Deuda Pública de L.P. en Títulos y Valores	-
3.2.2.1.3.1.1	Amortización de la Porción Circulante de la Deuda Pública Interna de L.P. en Títulos y Valores	
3.2.2.1.3.1.2	Amortización de la Porción de la Deuda Pública Externa de L.P. En Títulos y Valores	
3.2.2.1.3.2	Amortización de la Porción Circulante de la Deuda Pública de L.P. en Préstamos	-
3.2.2.1.3.2.1	Amortización de la Porción Circulante de la Deuda Pública Interna de L.P. en Préstamos	
3.2.2.1.3.2.2	Amortización de la Porción Circulante de la Deuda Pública Externa de L.P. en Préstamos	
3.2.2.1.4	Disminución de Otros Pasivos de Corto Plazo	-
3.2.2.1.4.1	Pasivos Diferidos	
3.2.2.1.4.2	Fondos y Bienes de Terceros en Garantía y/o Administración	
3.2.2.1.4.3	Otros Pasivos	
3.2.2.2	Disminución de Pasivos No Corrientes	-
3.2.2.2.1	Disminución de Cuentas por Pagar a Largo Plazo	-
3.2.2.2.1.1	Proveedores por Pagar	
3.2.2.2.1.2	Contratistas por Obras Públicas por Pagar	
3.2.2.2.2	Disminución de Documentos por Pagar a Largo Plazo	-
3.2.2.2.2.1	Documentos Comerciales por Pagar	
3.2.2.2.2.2	Documentos con Contratistas por Obras Públicas por Pagar	
3.2.2.2.2.3	Otros Documentos por Pagar	
3.2.2.2.3	Conversión de Deuda Pública de Largo Plazo en Porción Circulante	-
3.2.2.2.3.1	Conversión de Títulos y Valores de Largo Plazo en Corto Plazo	-
3.2.2.2.3.1.1	Porción de Corto Plazo de Títulos y Valores de la Deuda Pública Interna	
3.2.2.2.3.1.2	Porción de Corto Plazo de Títulos y Valores de la Deuda Pública Externa	
3.2.2.2.3.2	Conversión de Préstamos de Largo Plazo en Corto Plazo	-
3.2.2.2.3.2.1	Porción a Corto Plazo de Préstamos de la Deuda Pública Interna	
3.2.2.2.3.2.2	Porción a Corto Plazo de Préstamos de la Deuda Pública Externa	
3.2.2.2.4	Disminución de Otros Pasivos de Largo Plazo	-
3.2.2.2.4.1	Pasivos Diferidos	
3.2.2.2.4.2	Fondos y Bienes de Terceros en Garantía y/o Administración	
3.2.2.2.4.3	Otros Pasivos	
3.2.3	Disminución de Patrimonio	
	TOTAL APLICACIONES FINANCIERAS	578,818.54

X* Refiere a la desagregación que obtuvieron las unidades administrativas o instancias competentes en materia de Contabilidad Gubernamental y de Ingresos, de cada orden de gobierno, del Clasificador por Rubros de Ingresos, armonizado a 2 dígitos, de acuerdo a sus necesidades en tercer y cuarto dígito, Clase y Concepto respectivamente.

X† Refiere a la desagregación que obtuvieron las unidades administrativas o instancias competentes en materia de Contabilidad Gubernamental y de Ingresos, de cada orden de gobierno, del Clasificador por Rubros de Ingresos, armonizado a 2 dígitos, de acuerdo a sus necesidades en tercer y cuarto dígito, Clase y Concepto respectivamente.

Lic Salvador Raul Gonzalez Valenzuela
Rector



LGP Servando Sanchez Carrizosa
Director Administración y Finanzas

SISTEMA ESTATAL DE EVALUACIÓN
DEPENDENCIA / ENTIDAD: UNIVERSIDAD TECNOLÓGICA DE SAN LUIS RÍO COLORADO
ANÁLISIS DE VARIACIONES PROGRAMÁTICAS-PRESUPUESTAL

TRIMESTRE: PRIMERO DE 2021

Al 31 de marzo de 2021

PRESUPUESTO DE INGRESOS PARA EL EJERCICIO DE 2021

Se autoriza el presupuesto de ingresos de esta universidad en la Primera Sesión Ordinaria de Consejo del 2020. El monto autorizado es por la cantidad de \$40,688,747.00 (son: cuarenta millones seiscientos ochenta y ocho pesos 00/100 mn). Monto que se desglosa en el siguiente recuadro.

Análítico de Ingresos	
Origen	Monto
Subsidio Federal	\$ 18,124,591.00
Recurso Estatal	\$ 19,044,223.00
Ingresos Propio	\$ 3,519,933.00
Total	\$ 40,688,747.00

PROYECTO ESPECIAL DE LA CARRERA DE PROCESOS ALIMENTARIOS. APOYO DE LA UNIVERSIDAD DE NOTTINGHAM

Se solicita autorización ante la primera sesión de consejo del 2021 para la ampliación del presupuesto del Proyecto Especial de Harina de Mezquite donde participa la Universidad Tecnológica ante la Universidad de Nottingham para la colaboración de universidades por la investigación de alimentos. Apoyando la Universidad de Nottingham a esta universidad por la cantidad de \$ 6,804.00 (son: seis mil ochocientos cuatro 00/100 MN) y según el anexo de ejecución del programa mencionado, se ejercerá de la siguiente manera.

PARTIDA	DESCRIPCIÓN	ACCIÓN	MONTO
21101	Materiales, útiles y equipos menores de oficina	Adquisición de papelería para trabajo administrativo	\$ 6,804.00
****	*****	TOTAL	\$ 6,804.00

SISTEMA ESTATAL DE EVALUACIÓN
DEPENDENCIA / ENTIDAD: UNIVERSIDAD TECNOLÓGICA DE SAN LUIS RÍO COLORADO
ANÁLISIS DE VARIACIONES PROGRAMÁTICAS-PRESUPUESTAL

TRIMESTRE: PRIMERO DE 2021

Al 31 de marzo de 2021

AMPLIACIÓN POR ADEFAS 2020

Se amplía el presupuesto anual del ejercicio 2021 por Adeudos de Ejercicios Fiscales Anteriores (ADEFAS 2020) por la cantidad de \$ 198,967.00 (Ciento noventa y ocho mil novecientos sesenta y siete pesos 00/100 M.N) recibidos el día 17 de febrero de 2021. La cantidad antes mencionada se desglosa a continuación.

CAPITULO 1000

PARTIDA	DESCRIPCIÓN	MONTO
39801	Impuestos Sobre la Nomina	\$ 198,967.00
****	*****	\$ 198,967.00

AMPLIACIÓN POR PROYECTO MEZQUITE 2021

Se solicita la autorización para la ampliación del presupuesto anual del ejercicio 2021 por el apoyo de la Universidad Nottigham para el Proyecto Mezquite por la cantidad de \$169,177.40 (Ciento sesenta y nueve mil ciento setenta y siete pesos 40/100 M.N) recibidos el día 18 de marzo de 2021. La cantidad antes mencionada se desglosa a continuación.

ANEXO

SISTEMA ESTATAL DE EVALUACIÓN
DEPENDENCIA / ENTIENDAD: UNIVERSIDAD TECNOLÓGICA DE SAN LUIS RÍO COLORADO
ANÁLISIS DE VARIACIONES PROGRAMÁTICOS-PRESUPUESTAL

TRIMESTRE: PRIMERO DE 2021

Al 31 de marzo de 2021

PARTIDA	DESCRIPCIÓN	MONTO
25501	Materiales y Suministros de Laboratorio	\$ 18,000.00
34701	Fletes y maniobras	\$ 10,000.00
43901	Subsidio para capacitación y becas	\$ 15,000.00
51902	Mobiliario y Equipo para Escuelas Laboratorios y Talleres	\$ 126,177.40
****	*****	\$169,177.40

Modificaciones compensadas realizadas en el primer trimestre.

CAPITULO 3000 RECURSO FEDERAL						
CONCEPTO	PARTIDA	SALDO	AUMENTO	DISMINUCIÓN	SALDO EN PARTIDA	JUSTIFICACIÓN
Viáticos en el País	37501	\$ 368,300.00	\$ -	\$ 50,000.00	\$ 318,300.00	En el primera trimestre esta partida se vio afectada muy poco, ya que no se han regularizado los viajes de maestros.
Mantenimiento y conservación de equipos de transporte	35501	\$ -29,909.17	\$ 50,000.00	\$ -	\$ 20,090.83	Reparación de camión escolar. Blue Bird.
Fecha	05/04/2021	SUMAS	\$ 338,390.83	\$ 50,000.00	\$ 50,000.00	\$ 338,390.83

CAPITULO 3000 ESTATAL						
CONCEPTO	PARTIDA	SALDO	AUMENTO	DISMINUCIÓN	SALDO EN PARTIDA	JUSTIFICACIÓN
Energía Eléctrica en Escuelas	31102	\$ 301,474.00	\$ -	\$ 25,451.77	\$ 276,022.23	Ahorro durante el primer trimestre por energía eléctrica.
Servicio de acceso a internet	31701	\$ -25,451.77	\$ 25,451.77	\$ -	\$ -	La partida presupuestal donde se carga el pago de internet corresponde al ingreso propio
Fecha	05/04/2021	SUMAS	\$ 276,022.23	\$ 25,451.77	\$ 25,451.77	\$ 276,022.23



Lic. Salvador Raúl Gonzalez Valenzuela
Rector

L.C.P. Servando Sanchez Carrizosa
Director de Administración y Finanzas

UNIVERSIDAD TECNOLÓGICA DE SAN LUIS RIO COLORADO
 Desglose de saldo en Bancos e Inversiones
 Al 31 de Marzo de 2021
 (pesos)

Anexo B

TRIMESTRE: PRIMERO

Desglose del saldo presentado en el formato ETCA-I-02, en el inciso A2), de la Cuenta: BANCOS/TESORERÍA				
Datos de la Cuenta Bancaria				Tipo de Recurso (1)
	Institución Bancaria	Número de Cuenta	Saldo	
1	SANTANDER	18-00005868-6	977.89	Federal
2	SANTANDER	18-00012484-7	175,100.96	Propios
3	SANTANDER	18-00012545-8	0.00	Federal
4	SANTANDER	18-00007118-8	4,047.45	Federal
5	SANTANDER	22-00057969-8 (Cursos)	0.00	Propios
6	SANTANDER	22-00057971-3	94,423.31	Propios
7	SANTANDER	22-00057973-0	6,570.79	Federal
8	SANTANDER	22-00057978-9	3,388,189.51	Federal
9	SANTANDER	65-50607416-4	2,638,978.18	Federal
10	SANTANDER	65-50620670-0 (Referenciado)	986,567.41	Propios
11	SANTANDER	18-00017542-9	1,703,658.80	Estatal
12	SANTANDER	18-00017547-7	403,449.42	Federal
13	SANTANDER	18-00012942-9	248,831.56	Federal
14				
15				
16				
17				
18				
19				
20				
TOTAL			9650795.28	

"Bajo protesta de decir verdad declaramos que los Estados Financieros y sus Notas, son razonablemente correctos y son responsabilidad del emisor"

1) Tipo de Recurso: Federal o Estatal (incluye Ingresos Propios)

Nota: En caso de que la cuenta bancaria tenga los dos tipos de recursos, presentar dos veces la misma cuenta separando los saldos por tipo de recurso.

Desglose del saldo presentado en el formato ETCA-I-02, en el inciso A4), de la Cuenta: INVERSIONES TEMPORALES (HASTA 3 MESES)				
Datos de la Cuenta Bancaria				Tipo de Recurso (1)
	Institución Bancaria	Número de Cuenta	Saldo	
1				
2				
3				
4				
5				
6				
7				
8				
9				
INCLUIR TODAS LAS CUENTAS				
Nota : Este formato No Aplica Órganos Autónomos Poder Legislativo, Poder Judicial				
TOTAL				0

Desglose del saldo presentado en el formato ETCA-I-02, en el inciso B1), de la Cuenta: INVERSIONES FINANCIERAS DE CORTO PLAZO				
Datos de la Cuenta Bancaria				Tipo de Recurso (1)
	Institución Bancaria	Número de Cuenta	Saldo	
1				
2				
3				
4				
5				
6				
7				
8				
9				
INCLUIR TODAS LAS CUENTAS				
Nota : Este formato No Aplica Órganos Autónomos Poder Legislativo, Poder Judicial				
TOTAL				0

Desglose del saldo presentado en el formato ETCA-I-02, en el inciso A) del Activo No Circulante, de la Cuenta: INVERSIONES FINANCIERAS A LARGO PLAZO				
Datos de la Cuenta Bancaria				Tipo de Recurso (1)
	Institución Bancaria	Número de Cuenta	Saldo	
1				
2				
3				
4				
5				
6				
7				
8				
9				
INCLUIR TODAS LAS CUENTAS				
Nota : Este formato No Aplica Órganos Autónomos Poder Legislativo, Poder Judicial				
TOTAL				0

"Bajo protesta de decir verdad declaramos que los Estados Financieros y sus Notas, son razonablemente correctos y son responsabilidad del emisor"

1) Tipo de Recurso: Federal o Estatal (incluye Ingresos Propios)

Nota: En caso de que la cuenta bancaria tenga los dos tipos de recursos, presentar dos veces la misma cuenta separando los saldos por tipo de recurso.

Lic Salvador Raul Gonzalez Valenzuela
Rector

Universidad Tecnológica
de San Luis Potosí, Colorado

LCP Servando Sanchez Carrizoza
Director Administración y Finanzas

4087200100	2	5	3	E404E10	459	A	1	29401	1	20	1	5	1MS	13	\$	100,000.00	\$	100,000.00	\$	80,000.00	\$	80,000.00	\$	50.00
4087200100	2	5	3	E404E10	459	A	1	29601	1	20	1	5	1MS	13	\$	80,000.00	\$	80,000.00	\$	53,849.92	\$	53,849.92	\$	50.00
4087200100	2	5	3	E404E10	287	A	1	31103	1	20	1	5	1MS	13	\$	150,000.00	\$	150,000.00	\$	50.00	\$	50.00	\$	50.00
4087200100	2	5	3	E404E10	287	A	1	31201	1	20	1	5	1MS	13	\$	8,000.00	\$	8,000.00	\$	50.00	\$	50.00	\$	50.00
4087200100	2	5	3	E404E10	287	A	1	31501	1	20	1	5	1MS	13	\$	18,000.00	\$	18,000.00	\$	1,876.00	\$	1,876.00	\$	51,876.00
4087200100	2	5	3	E404E10	459	A	1	31801	1	20	1	5	1MS	13	\$	40,000.00	\$	40,000.00	\$	51,247.02	\$	51,247.02	\$	51,247.02
4087200100	2	5	3	E404E10	459	A	1	32201	1	20	1	5	1MS	13	\$	18,000.00	\$	18,000.00	\$	50.00	\$	50.00	\$	50.00
4087200100	2	5	3	E404E10	459	A	1	32302	1	20	1	5	1MS	13	\$	210,000.00	\$	210,000.00	\$	229,610.27	\$	229,610.27	\$	229,610.27
4087200100	2	5	3	E404E10	459	A	1	32501	1	20	1	5	1MS	13	\$	40,000.00	\$	40,000.00	\$	50.00	\$	50.00	\$	50.00
4087200100	2	5	3	E404E10	459	A	1	33101	1	20	1	5	1MS	13	\$	600,000.00	\$	600,000.00	\$	227,761.42	\$	227,761.42	\$	227,761.42
4087200100	2	5	3	E404E10	459	A	1	33301	1	20	1	5	1MS	13	\$	250,000.00	\$	250,000.00	\$	50.00	\$	50.00	\$	50.00
4087200100	2	5	3	E404E10	459	A	1	33401	1	20	1	5	1MS	13	\$	150,000.00	\$	150,000.00	\$	50.00	\$	50.00	\$	50.00
4087200100	2	5	3	E404E10	459	A	1	33603	1	20	1	5	1MS	13	\$	400,000.00	\$	400,000.00	\$	50.00	\$	50.00	\$	50.00
4087200100	2	5	3	E404E10	287	A	1	33801	1	20	1	5	1MS	13	\$	300,000.00	\$	300,000.00	\$	50.00	\$	50.00	\$	50.00
4087200100	2	5	3	E404E10	459	A	1	34401	1	20	1	5	1MS	13	\$	300,000.00	\$	300,000.00	\$	50.00	\$	50.00	\$	50.00
4087200100	2	5	3	E404E10	459	A	1	34601	1	20	1	5	1MS	13	\$	10,000.00	\$	10,000.00	\$	50.00	\$	50.00	\$	50.00
4087200100	2	5	3	E404E10	459	A	1	34701	1	20	1	5	1MS	13	\$	150,000.00	\$	150,000.00	\$	151.87	\$	151.87	\$	151.87
4087200100	2	5	3	E404E10	287	A	1	35101	1	20	1	5	1MS	13	\$	50,000.00	\$	50,000.00	\$	50.00	\$	50.00	\$	50.00
4087200100	2	5	3	E404E10	287	A	1	35102	1	20	1	5	1MS	13	\$	70,000.00	\$	70,000.00	\$	50.00	\$	50.00	\$	50.00
4087200100	2	5	3	E404E10	287	A	1	35501	1	20	1	5	1MS	13	\$	400,000.00	\$	400,000.00	\$	50.00	\$	50.00	\$	50.00
4087200100	2	5	3	E404E10	287	A	1	35701	1	20	1	5	1MS	13	\$	180,000.00	\$	180,000.00	\$	50.00	\$	50.00	\$	50.00
4087200100	2	5	3	E404E10	287	A	1	35801	1	20	1	5	1MS	13	\$	400,000.00	\$	400,000.00	\$	141,264.00	\$	141,264.00	\$	141,264.00
4087200100	2	5	3	E404E10	287	A	1	35901	1	20	1	5	1MS	13	\$	50,000.00	\$	50,000.00	\$	50.00	\$	50.00	\$	50.00
4087200100	2	5	3	E404E10	459	A	1	36101	1	20	1	5	1MS	13	\$	200,000.00	\$	200,000.00	\$	50.00	\$	50.00	\$	50.00
4087200100	2	5	3	E404E10	459	A	1	37101	1	20	1	5	1MS	13	\$	400,000.00	\$	400,000.00	\$	50.00	\$	50.00	\$	50.00
4087200100	2	5	3	E404E10	459	A	1	37501	1	20	1	5	1MS	13	\$	75,000.00	\$	75,000.00	\$	50.00	\$	50.00	\$	50.00
4087200100	2	5	3	E404E10	459	A	1	37502	1	20	1	5	1MS	13	\$	350,000.00	\$	350,000.00	\$	50.00	\$	50.00	\$	50.00
4087200100	2	5	3	E404E10	459	A	1	37601	1	20	1	5	1MS	13	\$	30,000.00	\$	30,000.00	\$	50.00	\$	50.00	\$	50.00
4087200100	2	5	3	E404E10	459	A	1	37901	1	20	1	5	1MS	13	\$	40,000.00	\$	40,000.00	\$	50.00	\$	50.00	\$	50.00
4087200100	2	5	3	E404E10	459	A	1	38101	1	20	1	5	1MS	13	\$	80,000.00	\$	80,000.00	\$	50.00	\$	50.00	\$	50.00
4087200100	2	5	3	E404E10	459	A	1	38301	1	20	1	5	1MS	13	\$	25,000.00	\$	25,000.00	\$	50.00	\$	50.00	\$	50.00
4087200100	2	5	3	E404E10	459	A	1	38301	1	20	1	5	1MS	13	\$	25,000.00	\$	25,000.00	\$	50.00	\$	50.00	\$	50.00
4087200100	2	5	3	E404E10	459	A	1	39201	1	20	1	5	1MS	13	\$	15,000.00	\$	15,000.00	\$	50.00	\$	50.00	\$	50.00
4087200100	2	5	3	E404E10	459	A	1	39801	1	20	1	5	1MS	13	\$	50,000.00	\$	50,000.00	\$	50.00	\$	50.00	\$	50.00
4087200100	2	5	3	E404E10	459	A	1	43901	1	20	1	5	1MS	13	\$	50,000.00	\$	50,000.00	\$	50.00	\$	50.00	\$	50.00
4087200100	2	5	3	E404E10	459	A	1	51101	2	20	1	5	1MS	13	\$	50,000.00	\$	50,000.00	\$	50.00	\$	50.00	\$	50.00
4087200100	2	5	3	E404E10	459	A	1	51501	2	20	1	5	1MS	13	\$	126,177.40	\$	126,177.40	\$	50.00	\$	50.00	\$	50.00
4087200100	2	5	3	E404E10	459	A	1	51902	2	20	1	5	1MS	13	\$	41,063,695.40	\$	41,063,695.40	\$	7,900,531.36	\$	7,900,531.36	\$	7,900,531.36

Lic. Salvador Raul Gonzalez Valenzuela
Rector

LCP Servando Sanchez Carrizosa
Director Administracion y Finanzas

