




INFORME 3ER TRIMESTRE 2019



UTSIRC

Universidad Tecnológica
San Luis Rio Colorado



Formatos

Listado de Formatos ETCA "Evaluación Trimestral Contabilidad Armonizada"

I.- Información contable		
1	ETCA-I-01	Estado de Situación Financiera
2	ETCA-I-02	Estado de Situación Financiera-Detallado-LDF
3	ETCA-I-03	Estado de Actividades
4	ETCA-I-04	Estado de Variación en la Hacienda Pública
5	ETCA-I-05	Estado de Cambios en la Situación Financiera
6	ETCA-I-06	Estado de Flujos de Efectivo
7	ETCA-I-07	Estado Analítico del Activo
8	ETCA-I-08	Estado Analítico de la Deuda y Otros Pasivos
9	ETCA-I-09	Informe Analítico de la Deuda y Otros Pasivos-Detallado-LDF
10	ETCA-I-10	Informe Analítico de Obligaciones Diferentes de Financiamiento-LDF
11	ETCA-I-11	Informe sobre Pasivos Contingentes
12	ETCA-I-12	Notas a los Estados Financieros
II.- Información Presupuestaria		
13	ETCA-II-01	Estado Analítico de Ingresos
14	ETCA-II-02	Estado Analítico de Ingresos Detallado-LDF
15	ETCA-II-03	Conciliación entre los Ingresos Presupuestarios y Contables
16	ETCA-II-04	Estado Analítico del Ejercicio Presupuesto de Egresos
17	ETCA-II-05	Estado Analítico del Ejercicio Presupuesto de Egresos Detallado-LDF Clasificación Por Objeto del Gasto
18	ETCA-II-06	Estado Analítico del Ejercicio Presupuesto de Egresos Clasificación Económica (Por Tipo de Gasto)
19	ETCA-II-07	Estado Analítico del Ejercicio Presupuesto de Egresos Por Unidad Administrativa
20	ETCA-II-08	Estado Analítico del Ejercicio Presupuesto de Egresos Detallado-LDF Por Unidad Administrativa
21	ETCA-II-09	Estado Analítico del Ejercicio Presupuesto de Egresos Clasificación Administrativa, Por Poderes
22	ETCA-II-10	Estado Analítico del Ejercicio Presupuesto de Egresos Clasificación Administrativa, Por tipo de Organismo o Entidad Paraestatal
23	ETCA-II-11	Estado Analítico del Ejercicio Presupuesto de Egresos Clasificación Funcional (Finalidad y Función)
24	ETCA-II-12	Estado Analítico del Ejercicio Presupuesto de Egresos -Detallado-LDF Clasificación Funcional (Finalidad y Función)
25	ETCA-II-13	Estado Analítico del Ejercicio Presupuesto de Egresos Por Partida del Gasto
26	ETCA-II-14	Estado Analítico del Ejercicio Presupuesto de Egresos - Detallado-LDF (Clasificación de Servicios Personales por Categoría)
27	ETCA-II-15	Conciliación entre los Egresos Presupuestarios y los Gastos Contables
28	ETCA-II-16	Endeudamiento Neto
29	ETCA-II-17	Intereses de la Deuda

III.- Información Programática		
30	ETCA-III-01	Gasto por Categoría Programática
31	ETCA-III-02	Gasto por Programa Presupuestario (NO APLICA)
32	ETCA-III-03	Gasto por Proyectos de Inversión
33	ETCA-III-04	Informe de Avance Programático
34	ETCA-III-05	Matriz de Indicadores de Resultados
IV.- Información Complementaria-Anexos.		
35	ETCA-IV-01	Indicadores de Postura Fiscal
36	ETCA-IV-02	Balancé Presupuestario-LDF
37	ETCA-IV-03	Relación de Cuentas Bancarias Productivas Específicas
38	ETCA-IV-04	Relación de Bienes que Componen su Patrimonio (SEGUNDO TRIMESTRE y CUENTA PÚBLICA)
39	ETCA-IV-05	Relación de esquemas bursátiles y de coberturas financieras (SOLO EN CUENTA PÚBLICA)
40	Anexo	Análisis de variaciones Programático-Presupuestal
41	Anexo	Anexo de Avance Presupuestal
42	Anexo	Anexo Bancos

UNIVERSIDAD TECNOLÓGICA DE SAN LUIS RIO COLORADO


ETCA-I-04

Estado de Variación en la Hacienda Pública


Del 01 de Enero al 30 de Septiembre de 2019

TRIMESTRE: Tercero

Concepto	Hacienda Pública / Patrimonio Contribuido	Hacienda Pública / Patrimonio Generado de Ejercicios Anteriores	Hacienda Pública / Patrimonio Generado del Ejercicio	Exceso o Insuficiencia en la Actualización de la Hacienda Pública / Patrimonio	Total
Hacienda Pública / Patrimonio Contribuido Neto de 2018	77,440,562.81				77,440,562.81
Aportaciones	77,440,562.81				77,440,562.81
Donaciones de Capital					
Actualización de la Hacienda Pública/Patrimonio					
Hacienda Pública / Patrimonio Generado Neto de 2018		22,996,187.57	5,547,460.37		28,542,647.94
Resultados del Ejercicio (Ahorro/Desahorro)			5,547,460.37		5,547,460.37
Resultados de Ejercicios Anteriores		22,996,187.57			22,996,187.57
Revalúos					
Reservas					
Rectificaciones de Resultados de Ejercicios Anteriores					
Exceso o Insuficiencia en la Actualización de la Hacienda Pública / Patrimonio Neto de 2018					
Resultado por Posición Monetaria					
Resultado por Tenencia de Activos no Monetarios					
Hacienda Pública / Patrimonio Neto Final de 2018	77,440,562.81	22,996,187.57	5,547,460.37		105,983,210.75
Cambios en la Hacienda Pública / Patrimonio Contribuido Neto de 2019	24,639,924.31				24,639,924.31
Aportaciones	24,639,924.31				24,639,924.31
Donaciones de Capital					
Actualización de la Hacienda Pública/Patrimonio					
Variaciones de la Hacienda Pública / Patrimonio Generado Neto de 2019		4,011,145.62	5,435,192.29		1,424,046.67
Resultados del Ejercicio (Ahorro/Desahorro)			112,268.08		112,268.08
Resultados de Ejercicios Anteriores		4,011,145.62	5,547,460.37		1,536,314.75
Revalúos					
Reservas					
Rectificaciones de Resultados de Ejercicios Anteriores					
Cambios en el Exceso o Insuficiencia en la Actualización de la Hacienda Pública / Patrimonio Neto de 2019					
Resultado por Posición Monetaria					
Resultado por Tenencia de Activos no Monetarios					
Hacienda Pública / Patrimonio Neto Final de 2019	102,080,487.12	27,006,333.19	112,268.08		129,199,088.39


Lic. Salvador Raúl González Venzuela
Rector


Universidad Tecnológica
de San Luis Río Colorado


LCP Servando Sánchez Carrizoza
Director de Administración y Finanzas


Sistema Estatal de Evaluación
Estado de Cambios en la Situación Financiera
UNIVERSIDAD TECNOLÓGICA DE SAN LUIS RIO COLORADO
Del 01 de Enero al 30 de Septiembre de 2019
(PESOS)

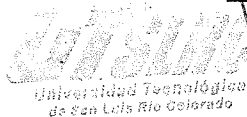
ETCA-I-05

TRIMESTRE: Tercero

	Origen	Aplicación
Activo	6,522,973.30	29,508,257.35
Activo Circulante	1,091,107.30	4,632,075.39
Efectivo y Equivalentes		4,632,075.39
Derechos a Recibir Efectivo o Equivalentes	455,274.18	
Derechos a Recibir Bienes o Servicios		
Inventario		
Almacenes	635,833.12	
Estimación por Pérdida o Deterioro de Activos Circulantes		
Otros Activos Circulantes		
Activo No Circulante	5,431,866.00	24,876,181.96
Inversiones Financieras a Largo Plazo		
Derechos a Recibir Efectivo o Equivalentes a Largo Plazo		
Bienes Inmuebles, Infraestructura y Construcciones en Proceso		20,566,563.10
Bienes Muebles		4,247,918.46
Activos Intangibles		61,700.40
Depreciación, Deterioro y Amortización Acumulada de Bienes	5,431,866.00	
Activos Diferidos		
Estimación por Pérdida o Deterioro de Activos no Circulantes		
Otros Activos no Circulantes		
Pasivo	271,582.74	502,176.33
Pasivo Circulante	271,582.74	502,176.33
Cuentas por Pagar a Corto Plazo	271,582.74	
Documentos por Pagar a Corto Plazo		
Porción a Corto Plazo de la Deuda Pública a Largo Plazo		
Títulos y Valores a Corto Plazo		
Pasivos Diferidos a Corto Plazo		
Fondos y Bienes de Terceros en Garantía y/o Administración a Corto Plazo		
Provisiones a Corto Plazo		474,141.70
Otros Pasivos a Corto Plazo		28,034.63
Pasivo No Circulante	0.00	0.00
Cuentas por Pagar a Largo Plazo		
Documentos por Pagar a Largo Plazo		
Deuda Pública a Largo Plazo		
Pasivos Diferidos a Largo Plazo		
Fondos y Bienes de Terceros en Garantía y/o en Administración a Largo Plazo		
Provisiones a Largo Plazo		
HACIENDA PÚBLICA/PATRIMONIO	28,651,069.93	5,435,192.29
Hacienda Pública/Patrimonio Contribuido	24,639,924.31	0.00
Aportaciones	24,639,924.31	
Donaciones de Capital		
Actualización de la Hacienda Pública/Patrimonio		
Hacienda Pública/Patrimonio Generado	4,011,145.62	5,435,192.29
Resultados del Ejercicio (Ahorro/ Desahorro)		5,435,192.29
Resultados de Ejercicios Anteriores	4,011,145.62	
Revalúos		
Reservas		
Rectificaciones de Resultados de Ejercicios Anteriores		
Excesos o Insuficiencia en la Actualización de la Hacienda Pública/Patrimonio	0.00	0.00
Resultado por Posición Monetaria		
Resultado por Tenencia de Activos no Monetarios		

Bajo protesta de decir verdad declaramos que los Estados Financieros y sus Notas, son razonablemente correctos y son responsabilidad del emisor.


Lic. Salvador Raúl Gonzalez Valenzuela
Rector




LCP Servando Sanchez Carrizoza
Rector Administración y Finanzas

Estado de Flujos de Efectivo
UNIVERSIDAD TECNOLÓGICA DE SAN LUIS RIO COLORADO
 Del 01 de Enero de 2019 al 30 de Septiembre de 2019
 (PESOS) TRIMESTRE: Tercero

Concepto	2019	2018
Flujos de Efectivo de las Actividades de Operación		
Origen	28,618,751.60	39,892,463.24
Impuestos		
Cuotas y Aportaciones de Seguridad Social		
Contribuciones de mejoras		
Derechos		
Productos		
Aprovechamientos		
Ingresos por Venta de Bienes y Prestación de Servicios	4,713,579.97	4,112,952.24
Participaciones, Aportaciones, Convenios, Incentivos Derivados de la Colaboración Fiscal y Fondos Distintos de Aportaciones		
Transferencias, Asignaciones, Subsidios y Subvenciones, y Pensiones y Jubilaciones	23,905,171.63	35,779,511.00
Otros Orígenes de Operación		
Aplicación	25,366,388.15	30,083,552.72
Servicios Personales	15,331,142.85	20,426,607.23
Materiales y Suministros	1,000,377.04	1,688,711.09
Servicios Generales	5,605,784.79	6,893,313.43
Transferencias Internas y Asignaciones al Sector Público		
Transferencias al resto del Sector Público		
Subsidios y Subvenciones		
Ayudas Sociales		
Pensionamientos y Jubilaciones		
Transferencias a Fideicomisos, Mandatos y Contratos Análogos		
Transferencias a la Seguridad Social		
Donativos		
Transferencias al Exterior		
Participaciones		
Aportaciones		
Convenios		
Otras Aplicaciones de Operación	3,429,083.47	1,074,920.97
Flujos Netos de Efectivo por Actividades de Operación	3,252,363.45	9,808,910.52
Flujos de Efectivo de las Actividades de Inversión		
Origen	2,856,615.11	0.00
Bienes Inmuebles, Infraestructura y Construcciones en Proceso	2,856,615.11	0.00
Bienes Muebles		0.00
Otros Orígenes de Inversión		0.00
Aplicación	1,476,903.17	16,748,800.66
Bienes Inmuebles, Infraestructura y Construcciones en Proceso	734,168.31	9,253,575.11
Bienes Muebles	681,034.46	7,218,946.38
Otras Aplicaciones de Inversión	61,700.40	276,279.17
Flujos Netos de Efectivo por Actividades de Inversión	1,379,711.94	-16,748,800.66
Flujo de Efectivo de las Actividades de Financiamiento		
Origen	0.00	0.00
Endeudamiento Neto	0.00	0.00
Interno	0.00	0.00
Externo	0.00	0.00
Otros Orígenes de Financiamiento	0.00	0.00
Aplicación	0.00	0.00
Servicios de la Deuda	0.00	0.00
Interno		
Externo		
Otras Aplicaciones de Financiamiento		
Flujos netos de Efectivo por Actividades de Financiamiento	0.00	0.00
Incremento/Disminución Neta en el Efectivo y Equivalentes al Efectivo	4,632,075.39	-6,939,890.14
Efectivo y Equivalentes al Efectivo al Inicio del Ejercicio	8,493,869.15	15,433,759.29
Efectivo y Equivalentes al Efectivo al Final del Ejercicio	13,125,944.54	8,493,869.15

Bajo protesta de decir verdad declaramos que los Estados Financieros y sus Notas, son razonablemente correctos y son responsabilidad del emisor

Lic. Salvador Raúl González Valenzuela
 Rector



LCP Servando Sánchez Carrizoza
 Director Administración y Finanzas

Estado Analítico del Activo

UNIVERSIDAD TECNOLÓGICA DE SAN LUIS RIO COLORADO

Del 01 de Enero al 30 de Septiembre de 2019

(PESOS)


TRIMESTRE: Tercero

Concepto	Saldo Inicial 1	Cargos del Periodo 2	Abonos del Periodo 3	Saldo Final 4 (1+2-3)	Variación del Periodo (4-1)
ACTIVO	106,505,937.73	136,236,855.26	113,251,571.21	129,491,221.78	22,985,284.05
Activo Circulante	9,633,949.97	86,824,064.19	83,283,096.10	13,174,918.06	3,540,968.09
Efectivo y Equivalentes	8,493,869.15	53,727,989.11	49,095,913.72	13,125,944.54	4,632,075.39
Derechos a Recibir Efectivo o Equivalentes	504,247.70	31,855,429.56	32,310,703.74	48,973.52	-455,274.18
Derechos a Recibir Bienes o Servicios				0.00	0.00
Inventarios				0.00	0.00
Almacenes	635,833.12	1,240,645.52	1,876,478.64	0.00	-635,833.12
Estimación por Pérdida o Deterioro de Activos Circulantes				0.00	0.00
Otros Activos Circulantes				0.00	0.00
Activo No Circulante	96,871,987.76	49,412,791.07	29,968,475.11	116,316,303.72	19,444,315.96
Inversiones Financieras a Largo Plazo				0.00	0.00
Derechos a Recibir Efectivo o Equivalentes a Largo Plazo				0.00	0.00
Bienes Inmuebles, Infraestructura y Construcciones en Proceso	84,390,987.41	45,103,172.21	24,536,609.11	104,957,550.51	20,566,563.10
Bienes Muebles	33,429,130.52	4,247,918.46		37,677,048.98	4,247,918.46
Activos Intangibles	1,314,231.99	61,700.40		1,375,932.39	61,700.40
Depreciación, Deterioro y Amortización Acumulada de Bienes	-22,262,362.16		5,431,866.00	-27,694,228.16	-5,431,866.00
Activos Diferidos				0.00	0.00
Estimación por Pérdida o Deterioro de Activos no Circulantes				0.00	0.00
Otros Activos no Circulantes				0.00	0.00

Bajo protesta de decir verdad declaramos que los Estados Financieros y sus Notas, son razonablemente correctos y son responsabilidad del emisor.


Lic. Salvador Raúl González Valenzuela
Rector




LCP Servando Sánchez Carrizoza
Director Administración y Finanzas

Sistema Estatal de Evaluación
Estado Analítico de la Deuda y Otros Pasivos
UNIVERSIDAD TECNOLÓGICA DE SAN LUIS RIO COLORADO
 Del 01 de Enero al 30 de Septiembre de 2019


ETCA-I-08

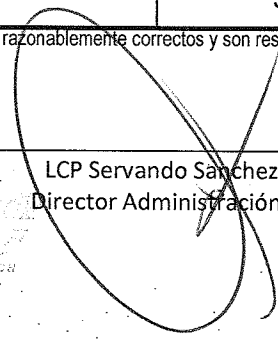
(PESOS)

TRIMESTRE: Tercero

DENOMINACIÓN DE LAS DEUDAS	MONEDA DE CONTRATACIÓN	INSTITUCIÓN O PAÍS ACREEDOR	SALDO INICIAL DEL PERIODO	SALDO FINAL DEL PERIODO
DEUDA PÚBLICA				
Corto Plazo				
Deuda Interna			0.00	0.00
Instituciones de Crédito			0.00	0.00
Títulos y Valores				
Arrendamientos Financieros				
Deuda Externa			0.00	0.00
Organismos Financieros Internacionales			0.00	
Deuda Bilateral				
Títulos y Valores				
Arrendamientos Financieros				
<i>Subtotal Corto Plazo</i>			0.00	0.00
Largo Plazo				
Deuda Interna			0.00	0.00
Instituciones de Crédito				
Títulos y Valores				
Arrendamientos Financieros				
Deuda Externa			0.00	0.00
Organismos Financieros Internacionales				
Deuda Bilateral				
Títulos y Valores				
Arrendamientos Financieros				
<i>Subtotal Largo Plazo</i>			0.00	0.00
Otros Pasivos			522,726.98	292,133.39
Total Deuda y Otros Pasivos			522,726.98	292,133.39

Bajo protesta de decir verdad declaramos que los Estados Financieros y sus Notas, son razonablemente correctos y son responsabilidad del emisor


 Lic. Salvador Raúl González Valenzuela
 Rector


 LCP Servando Sánchez Carrizosa
 Director Administración y Finanzas



**Sistema Estatal de Evaluación
Informe Analítico de la Deuda Pública y Otros Pasivos - LDF
UNIVERSIDAD TECNOLÓGICA DE SAN LUIS RIO COLORADO
Del 01 de Enero al 30 de Septiembre de 2019
(PESOS)**

TRIMESTRE: Tercero

Denominación de la Deuda Pública y Otros Pasivos (c)	Saldo al 31 de diciembre de 2018(c)	Disposiciones del Periodo (e)	Amortizaciones del Periodo (f)	Revaluaciones, Reclasificaciones y Otros Ajustes (g)	Saldo Final del Periodo (h) $h=c+e-f+g$	Pago de Intereses del Periodo (i)	Pago de Comisiones y demás costos asociados durante el Periodo (j)
1. Deuda Pública (1=A+B)							
A. Corto Plazo (A=a1+a2+a3)							
a1) Instituciones de Crédito							
a2) Títulos y Valores							
a3) Arrendamientos Financieros							
B. Largo Plazo (B=b1+b2+b3)							
b1) Instituciones de Crédito							
b2) Títulos y Valores							
b3) Arrendamientos Financieros							
2. Otros Pasivos	522,726.98				292,133.39		
3. Total de la Deuda Pública y Otros Pasivos (3=1+2)	522,726.98				292,133.39		
4. Deuda Contingente 1 (Informativo)							
A. Deuda Contingente 1							
B. Deuda Contingente 2							
C. Deuda Contingente XX							
5. Valor de Instrumentos Bono Cupón Cero 2 (Informativo)							
A. Instrumento Bono Cupón Cero 1							
B. Instrumento Bono Cupón Cero 2							
C. Instrumento Bono Cupón Cero XX							

Se refiere a cualquier Financiamiento sin fuente o garantía de pago definida, que sea asumida de manera solidaria o subsidiaria por las Entidades Federativas con sus Municipios, organismos descentralizados y empresas de participación estatal mayoritaria y fideicomisos, locales o municipales, y por los Municipios con sus respectivos organismos descentralizados y empresas de participación municipal mayoritaria.
Se refiere al valor del Bono Cupón Cero que respalda el pago de los créditos asociados al Intimo (Activo).

1

2

Obligaciones a Corto Plazo (k)	Monto Contratado (l)	Plazo Pactado (m)	Tasa de Interés (n)	Comisiones y Costos Relacionados (o)	Tasa Efectiva (p)
6. Obligaciones a Corto Plazo (Informativo)					
A. Crédito 1					
B. Crédito 2					
C. Crédito XX					

S. F. Valenzuela

Lic. Salvador Raúl González Valenzuela
Rector



LQP Servando Sánchez Carrizoza
Director Administración y Finanzas

Sistema Estatal de Evaluación
Informe Analítico de Obligaciones Diferentes de Financiamientos – LDF
UNIVERSIDAD TECNOLÓGICA DE SAN LUIS RIO COLORADO


ETCA-I-10

Del 01 de Enero al 30 de Septiembre de 2019


(PESOS)

TRIMESTRE: Tercero

Denominación de las Obligaciones Diferentes de Financiamiento (c)	Fecha del Contrato (d)	Fecha de inicio de operación del proyecto (e)	Fecha de vencimiento (f)	Monto de la inversión pactado (g)	Plazo pactado (h)	Monto promedio mensual del pago de la contraprestación (i)	Monto promedio mensual del pago de la contraprestación correspondiente al pago de inversión (j)	Monto pagado de la inversión al XX de XXXXXX de 2019 (k)	Monto pagado de la inversión actualizado al XX de XXXXXX de 2019 (l)	Saldo pendiente por pagar de la inversión al XX de XXXXXX de 2019 (m = g - l)
A. Asociaciones Público Privadas (APP's) a) APP 1 b) APP 2 c) APP 3 d) APP XX										
B. Otros Instrumentos (B=a+b+c+d) a) Otro Instrumento 1 b) Otro Instrumento 2 c) Otro Instrumento 3 d) Otro Instrumento XX										
C. Total de Obligaciones Diferentes de Financiamiento (C=A+B)										


Lic. Salvador Raúl González Valenzuela
 Rector




LCP Servando Sánchez Carrizoza
 Director Administración y Finanzas

Sistema Estatal de Evaluación
Informe sobre Pasivos Contingentes
UNIVERSIDAD TECNOLÓGICA DE SAN LUIS RIO COLORADO
Al 30 de Septiembre de 2019
(PESOS)

ETCA-I-11

TRIMESTRE: Tercero

A Corto Plazo


NADA QUE MANIFESTAR EN ESTE APARTADO

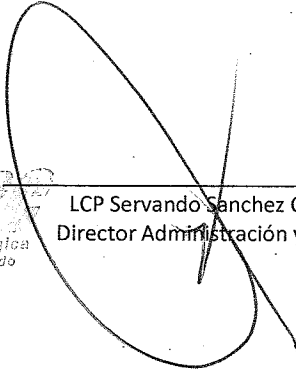
A Mediano Plazo

INFORME SOBRE PASIVOS CONTINGENTES: Informar las obligaciones que tienen su origen en hechos específicos e independientes del pasado que en el futuro pueden ocurrir o no, y de acuerdo con lo que acontezca, desaparecen o se convierten en pasivos reales por ejemplo, juicios, garantías, avales, costos de planes de pensiones, jubilaciones, etc.

A Largo Plazo

Bajo protesta de decir verdad declaramos que los Estados Financieros y sus Notas, son razonablemente correctos y son responsabilidad del emisor


Lic. Salvador Raúl González Valenzuela
Rector


LCP Servando Sánchez Carrizoza
Director Administración y Finanzas



**SISTEMA ESTATAL DE EVALUACIÓN
NOTAS A LOS ESTADOS FINANCIEROS
UNIVERSIDAD TECNOLÓGICA DE SAN LUIS RIO COLORADO
AL 30 DE SEPTIEMBRE DEL 2019**

TRIMESTRE: 3er.TRIM 2019

NOTAS A LOS ESTADOS FINANCIEROS

Con el propósito de dar cumplimiento a los artículos 46 y 49 de la Ley General de Contabilidad Gubernamental, los entes públicos deberán acompañar notas a los estados financieros cuyos rubros así lo requieran teniendo presente los postulados de revelación suficiente e importancia relativa con la finalidad, que la información sea de mayor utilidad para los usuarios

NOTAS DE DESGLOSE

A) Estado de Situación Financiera

ACTIVO

1.-Efectivo y Equivalentes

El siguiente rubro se integra de la información contable del mes de Septiembre 2019. El saldo que refleja la cuenta de Efectivo y Equivalente corresponde a los siguientes conceptos.

NOMBRE DE LA CUENTA	CONCEPTO	DICIEMBRE 2018	SEPTIEMBRE 2019
Fondo Fijo de Caja		\$5,000.00	\$9,500.00
Bancos/Tesorería:			
Banamex MN 7000/7885030 Gto. Operación	Cuenta Concentradora	\$0.00	\$0.00
Banamex MN 7009/4792353 PRODEP	Recurso Federal (PRODEP)	\$253,263.79	\$254,337.67
Santander MN 18-00010697-0	Recurso Federal	\$0.00	\$831,534.72
Santander MN 18-00010699-8	Recursos Estatales	\$0.00	\$2,284,013.89
Santander MN 22-00057971-3	Ingresos Propios	\$475,732.40	\$178,518.84
Santander MN 22-00057969-8	Ingresos Propios Cursos	\$99,028.87	\$137,528.00
Santander MN 18-00012484-7	Proyecto Mezquite	\$0.00	\$1.00
Santander MN 18-00012545-8	PFCE	\$0.00	\$1.00
Santander MN 22-00057973-0	Fondo de Contingencia 2015	\$6,570.79	\$6,570.79
Santander MN 65-50620670-0	Ing. Prop. Referenciados	\$511,606.45	\$2,053,937.25
Santander MN 18-00005868-6	FAMES	\$977.89	\$977.89
Santander MN 18-00006751-7	Recursos Estatales	\$275,652.47	\$0.00
Santander MN 18-00006961-2	Recursos Federales	\$1,657.04	\$0.00
Santander MN 18-00007118-8	Inversión 2017-2018	\$4,047.45	\$4,047.45
Santander MN 65-50607416-4	Fondo Contingencia 2016	\$3,298,786.12	\$3,760,324.92
Santander MN 22-00057978-9	Fondo Cont. Previsión Social	\$3,561,545.88	\$3,604,651.12
Total de Efectivo e Inversiones		\$8,493,869.15	\$13,125,944.54

**SISTEMA ESTATAL DE EVALUACIÓN
NOTAS A LOS ESTADOS FINANCIEROS
UNIVERSIDAD TECNOLÓGICA DE SAN LUIS RIO COLORADO
AL 30 DE SEPTIEMBRE DEL 2019**

TRIMESTRE: 3er.TRIM 2019

2.- Derechos a recibir efectivo y equivalentes y bienes o servicios a recibir

Derechos a recibir efectivo y equivalentes

CONCEPTO	DICIEMBRE 2018	SEPTIEMBRE 2019
Deudores Diversos por Cobrar a Corto Plazo	\$30,106.00	\$48,973.52
Contribuciones por recuperar a Corto Plazo	0.00	0.00

3.-Bienes Disponibles para su Transformación o Consumo (inventarios)

NO APLICA PARA ESTE ORGANISMO

4.- Inversiones Financieras

NO SE CUENTA CON INVERSIONES FINANCIERAS

5.- Bienes Muebles, Inmuebles e Intangibles

CONCEPTO	DICIEMBRE 2018	SEPTIEMBRE 2019
Mobiliario y Equipo de Administración	4,798,492.75	4,183,307.17
Mobiliario y Equipo Educativo y Recreativo		
Equipo Instrumental Médico y de Laboratorio		
Vehículos y Equipo de Transporte	62,408.00	
Maquinaria, Otros Equipos y Herramientas		
Edificios		20,283,365.37
(-) Depreciaciones Acumuladas	22,262,362.16	27,694,228.16

**SISTEMA ESTATAL DE EVALUACIÓN
NOTAS A LOS ESTADOS FINANCIEROS
UNIVERSIDAD TECNOLÓGICA DE SAN LUIS RIO COLORADO
AL 30 DE SEPTIEMBRE DEL 2019**

TRIMESTRE: 3er.TRIM 2019

Se han contratado pólizas de seguros para los siguientes Activos.

NUMERO	AUTO	SERIE	COMPAÑIA	NO. DE PÓLIZA	VIGENCIA		STATUS
					INICIAL	TERMINA	
01	TOYOTA HIGHLANDER	5TDZK3EH6CS059864	Qualitas Cia. Seguros	2250021522	20/05/2019	20/05/2020	POLIZA RENOVADA
02	NISSAN URVAN 15 PAS	JN21AE56S2CX016470	ANA CIA.DE SEGUROS S.A.DE C.V.	0002740734	27/08/2019	27/08/2020	POLIZA RENOVADA
03	NISSAN PICK UPS	3N6DD23T6CK029892	Qualitas Cia. Seguros	2250021523	20/05/2019	20/05/2020	POLIZA RENOVADA
04	TOYOTA HIACER	JTFSX23P4D6129765	ANA CIA.DE SEGUROS S.A.DE C.V.	002740710	268/08/2019	26/08/2020	POLIZA RENOVADA
05	TOYOTA HIGHLANDER	5TDZK3EH1CS083747	ANA CIA.DE SEGUROS S.A.DE C.V.	002738704	22/08/2019	22/08/2020	POLIZA RENOVADA
06	NISSAN TSURU	3N1EB31S7EK306196	HDI Seguros	7-127413	17/04/2015	17/04/2016	POLIZA CANCELADA POR BAJA
07	CAMION BLUE BIRD	1BAKCKKA26F236673	HDI Seguros	7-138437	28/03/2019	28/03/2020	POLIZA RENOVADA
08	NISSAN SENTRA	3N1AB7ADXGL624820	ANA CIA.DE SEGUROS S.A.DE C.V.	110264512901	27/09/2019	27/09/2020	POLIZA RENOVADA
09	NISSAN SENTRA	3N1AB7AD0GL626754	AXXA	110271512801	02/12/2018	02/12/2019	PÓLIZA RENOVADA

6.- Estimaciones y Deterioros

NO APLICA PARA ESTE ORGANISMO

7.- Otros Activos

NO APLICA PARA ESTE ORGANISMO

**SISTEMA ESTATAL DE EVALUACIÓN
NOTAS A LOS ESTADOS FINANCIEROS
UNIVERSIDAD TECNOLÓGICA DE SAN LUIS RÍO COLORADO
AL 30 DE SEPTIEMBRE DEL 2019**

TRIMESTRE: 3er.TRIM 2019

Pasivo

1.-Cuentas y Documentos por Pagar.

Es la provisión de los impuestos sobre la renta y obligaciones consolidadas que se conforman por los importes retenidos al personal directivo, administrativo y docente por las remuneraciones por un trabajo personal subordinado previsto en el Título IV, Capítulo I, Artículo 110, Fracción I, de la Ley del Impuesto Sobre la Renta, así como por el importes retenidos a personas físicas independientes.

CONCEPTO	DICIEMBRE 2018	SEPTIEMBRE 2019
Retenciones y Contribuciones por pagar	12,603.51	284,186.25
Otros Pasivos a Corto Plazo	35,981.77	7,947.14

B) Estado de Actividades

Ingresos de Gestión

1.- Ingresos

RECURSOS	DICIEMBRE 2018	SEPTIEMBRE 2019
Ingresos Federales	18,505,701.00	13,660,452.00
Ingresos Estatales	17,273,810.00	10,244,719.63
Ingresos Propios	4,110,792.25	4,713,285.50

Nota: Se autoriza según oficio No. R 055/2019 sobre los recursos que como "disponibles" de ejercicios anteriores se reintegraron al estado como lo señala el art 37 del decreto No. 09 del presupuesto de egresos del Gobierno del Estado de Sonora para el Ejercicio 2019, dichos remanentes fueron liberados por un importe de \$900,481.63 pesos, mismos que serán aplicados para Mantenimiento y Conservación de Inmuebles para el Edificio de Docencia II (partida 411031)

2.- Otros Ingresos

Son los Ingresos Bancarios y el rubro es el siguiente:

INGRESOS BANCARIOS	DICIEMBRE 2018	SEPTIEMBRE 2019
Intereses Ganados	19,811.70	103,625.68

**SISTEMA ESTATAL DE EVALUACIÓN
NOTAS A LOS ESTADOS FINANCIEROS
UNIVERSIDAD TECNOLÓGICA DE SAN LUIS RIO COLORADO
AL 30 DE SEPTIEMBRE DEL 2019**

TRIMESTRE: 3er.TRIM 2019

Gastos y Otras Pérdidas:

Nota: el saldo que arroja esta cuenta son los gastos financieros.

C) NOTAS AL ESTADO DE VARIACION EN LA HACIENDA PUBLICA.

No se cuenta al momento de este informe con variación o modificación al patrimonio.

D) ESTADO DE FLUJO DE EFECTIVO

1.- Efectivo y equivalentes

El análisis de los saldos inicial y final que figuran en la última parte del Estado de Flujo de Efectivo en la cuenta de efectivo y equivalentes es como sigue:

**UNIVERSIDAD TECNOLÓGICA DE SAN LUIS RIO COLORADO
SONORA
ESTADO DE FLUJO DE EFECTIVO**

Concepto	2019	2018
FLUJOS DE EFECTIVO DE LAS ACTIVIDADES DE OPERACIÓN		
ORIGEN	\$28,618,751.60	\$39,892,463.24
IMPUESTOS	\$0.00	\$0.00
CUOTAS Y APORTACIONES DE SEGURIDAD SOCIAL	\$0.00	\$0.00
CONTRIBUCIONES DE MEJORAS	\$0.00	\$0.00
DERECHOS	\$0.00	\$0.00
PRODUCTOS	\$0.00	\$0.00
APROVECHAMIENTOS	\$0.00	\$0.00
INGRESOS POR VENTA DE BIENES Y PRESTACIÓN DE SERVICIOS	\$4,713,579.97	\$4,112,952.24
PARTICIPACIONES, APORTACIONES, CONVENIOS, INCENTIVOS DERIVADOS DE LA COLABORACIÓN FISCAL Y FONDOS DISTINTOS DE APORTACIONES	\$0.00	\$0.00
TRANSFERENCIAS, ASIGNACIONES, SUBSIDIOS Y SUBVENCIONES, Y PENSIONES Y JUBILACIONES	\$23,905,171.63	\$35,779,511.00
OTROS ORÍGENES DE OPERACIÓN	\$0.00	\$0.00
ÁPLICACIÓN	\$25,366,388.15	\$30,083,552.72
SERVICIOS PERSONALES	\$15,331,142.85	\$20,426,607.23
MATERIALES Y SUMINISTROS	\$1,000,377.04	\$1,688,711.09
SERVICIOS GENERALES	\$5,605,784.79	\$6,893,313.43
TRANSFERENCIAS INTERNAS Y ASIGNACIONES AL SECTOR PÚBLICO	\$0.00	\$0.00
TRANSFERENCIAS AL RESTO DEL SECTOR PUBLICO	\$0.00	\$0.00
SUBSIDIOS Y SUBVENCIONES	\$0.00	\$0.00
AYÚDAS SOCIALES	\$0.00	\$0.00
PENSIONES Y JUBILACIONES	\$0.00	\$0.00
TRANSFERENCIAS A FIDEICOMISOS, MANDATOS Y OTROS ANALOGOS	\$0.00	\$0.00
TRANSFERENCIAS A LA SEGURIDAD SOCIAL	\$0.00	\$0.00
DONATIVOS	\$0.00	\$0.00
TRANSFERENCIAS AL EXTERIOR	\$0.00	\$0.00

**SISTEMA ESTATAL DE EVALUACIÓN
NOTAS A LOS ESTADOS FINANCIEROS
UNIVERSIDAD TECNOLÓGICA DE SAN LUIS RIO COLORADO
AL 30 DE SEPTIEMBRE DEL 2019**

TRIMESTRE: 3er.TRIM 2019

PARTICIPACIONES	\$0.00	\$0.00
APORTACIONES	\$0.00	\$0.00
CONVENIOS	\$0.00	\$0.00
OTRAS APLICACIONES DE OPERACIÓN	\$3,429,083.47	\$1,074,920.97
FLUJOS NETOS DE EFECTIVO POR ACTIVIDADES DE OPERACIÓN	\$3,252,363.45	\$9,808,910.52
FLUJOS DE EFECTIVO DE LAS ACTIVIDADES DE INVERSIÓN		
ORIGEN	\$2,856,615.11	\$0.00
BIENES INMUEBLES, INFRAESTRUCTURA Y CONSTRUCCIONES EN PROCESO	\$2,856,615.11	\$0.00
BIENES MUEBLES	\$0.00	\$0.00
OTROS ORIGENES DE INVERSION	\$0.00	\$0.00
APLICACIÓN	\$1,476,903.17	\$16,748,800.66
BIENES INMUEBLES; INFRAESTRUCTURA Y CONSTRUCCIONES EN PROCESO	\$734,168.31	\$9,253,575.11
BIENES MUEBLES	\$681,034.46	\$7,218,946.38
OTRAS APLICACIONES DE INVERSIÓN	\$61,700.40	\$276,279.17
FLUJOS NETOS DE EFECTIVO POR ACTIVIDADES DE INVERSIÓN	\$1,379,711.94	-\$16,748,800.66
FLUJO DE EFECTIVO DE LAS ACTIVIDADES DE FINANCIAMIENTO		
ORIGEN	\$0.00	\$0.00
ENDEUDAMIENTO NETO	\$0.00	\$0.00
EXTERNO	\$0.00	\$0.00
INTERNO	\$0.00	\$0.00
OTROS ORIGENES DE FINANCIAMIENTO	\$0.00	\$0.00
APLICACIÓN	\$0.00	\$0.00
SERVICIOS DE LA DEUDA	\$0.00	\$0.00
INTERNO	\$0.00	\$0.00
EXTERNO	\$0.00	\$0.00
OTRAS APLICACIONES DE FINANCIAMIENTO	\$0.00	\$0.00
FLUJOS NETOS DE EFECTIVO POR ACTIVIDADES DE FINANCIAMIENTO	\$0.00	\$0.00
INCREMENTO/DISMINUCIÓN NETA EN EL EFECTIVO Y EQUIVALENTES AL EFECTIVO	\$4,632,075.39	-\$6,939,890.14
EFECTIVO Y EQUIVALENTES AL EFECTIVO AL INICIO DEL EJERCICIO	\$8,493,869.15	\$15,433,759.29
EFECTIVO Y EQUIVALENTES AL EFECTIVO AL FINAL DEL EJERCICIO	\$13,125,944.54	\$8,493,869.15

**SISTEMA ESTATAL DE EVALUACIÓN
NOTAS A LOS ESTADOS FINANCIEROS
UNIVERSIDAD TECNOLÓGICA DE SAN LUIS RÍO COLORADO
AL 30 DE SEPTIEMBRE DEL 2019**

TRIMESTRE: 3er.TRIM 2019

NOTAS DE MEMORIA

**CUENTAS DE ORDEN CONTABLES:
NO APLICAN PARA ESTE ORGANISMO**

CUENTAS DE ORDEN PRESUPUESTARIAS:

# CUENTA	CONCEPTO	D	H
8110	LEY DE INGRESOS ESTIMADA	35,983,020.00	0.00
8120	LEY DE INGRESOS POR EJECUTAR	0.00	5,406,874.92
8130	MODIFICACIONES A LA LEY DE INGRESOS ESTIMADA	900,481.63	
8140	LEY DE INGRESOS DEVENGADA	0.00	1,260.00
8150	LEY DE INGRESOS RECAUDADA	0.00	31,475,366.71
8210	PRESUPUESTO DE EGRESOS APROBADO	0.00	35,983,020.00
8220	PRESUPUESTO DE EGRESOS POR EJERCER	13,469,293.78	0.00
8230	MODIFICACIONES AL PRESUPUESTO DE EGRESOS		900,481.63
8240	PRESUPUESTO DE EGRESOS COMPROMETIDO	-0.02	0.00
8250	PRESUPUESTO DE EGRESOS DEVENGADO	-0.04	0.00
8260	PRESUPUESTO DE EGRESOS EJERCIDO	6,527.97	0.00
8270	PRESUPUESTO DE EGRESOS PAGADO	23,407,679.94	0.00

NOTAS DE GESTIÓN ADMINISTRATIVA

HISTORIA

El Subsistema de Universidades Tecnológicas, es educación pública dependiente de la SEP, específicamente de la Subsecretaría de Educación Superior a través de la Coordinación de Universidades Tecnológicas y fue creado en 1991, con la finalidad de ampliar y diversificar la oferta educativa tecnológica superior en México, basándose en un modelo académico de Francia, y en la Clasificación Internacional Normalizada de la Educación, para ofrecer al sector productivo Técnicos Superiores con mayor preparación académica y con un perfil más orientado a la práctica que la teoría, que cubra y fortalezca el eslabón entre el nivel directivo y el operativo dentro de las industrias y empresas, a partir de 2009 se ofrece educación con obtención de dos grados, Técnico Superior Universitario (2 años y 4 meses) e Ingeniero (1 año 8 Meses adicional).

**SISTEMA ESTATAL DE EVALUACIÓN
NOTAS A LOS ESTADOS FINANCIEROS
UNIVERSIDAD TECNOLÓGICA DE SAN LUIS RÍO COLORADO
AL 30 DE SEPTIEMBRE DEL 2019**

TRIMESTRE: 3er.TRIM 2019

Actualmente están 113 universidades tecnológicas distribuidas en 28 estados de la república, encontrándose 7 en el estado de Sonora, Hermosillo, Nogales, Sur de Sonora, Etchojoa, Puerto Peñasco, San Luis Río Colorado y Guaymas.

La Universidad Tecnológica de San Luis Río Colorado (UTSLRC) se creó el 1 de septiembre del 2010, con una matrícula de 96 estudiantes inscritos en tres carreras del grado de Técnico Superior Universitario: Mantenimiento área industrial, Mecatrónica área de automatización y Procesos alimentarios, siendo la primera universidad en ofrecer las dos últimas en la ciudad. Desde entonces su objetivo ha sido formar profesionales del nivel de Técnico Superior Universitario ofreciendo la oportunidad de continuar sus estudios de Ingeniería con una duración de 1 año 8 meses adicionales.

El tiempo de estudios se basa en un 70% de tiempo en prácticas de laboratorios/talleres o en empresas y un 30% en teoría, incluyendo 80% de asignaturas comunes en todo el subsistema y el 20% de las restantes, son acordes con las necesidades del sector productivo de la región, asegurándose de que la educación que se imparta, sea integral, para hacer posible el desarrollo de las aptitudes y capacidades de los alumnos, facilitando con esto su auto comprensión y ubicación sociocultural. Con dicha distribución del tiempo de estudio los Técnicos Superiores Universitarios que egresen tendrán las características de "Ser", "Saber" y "Saber hacer".

Desde el cero hasta el sexto cuatrimestre, los alumnos combinan en el aula, los talleres, y los laboratorios con actividades relacionadas con el sector empresarial, como las visitas de inducción, las visitas específicas y las estadías profesionales, con las que culmina el sexto cuatrimestre. Es aquí cuando los estudiantes se integran a los núcleos productivos, donde desarrollan proyectos supervisados tanto por la Universidad como por las empresas.

El Técnico Superior Universitario podrá combinar la formación básica de la Educación Superior en sus grados concurrentes, con funciones de gestión productiva, comercial, fiscal, administrativa y supervisión dentro de su nivel de competencia.

A. Aspectos Cualitativos

Sección 1. Descripción Institucional.

1. Carreras que ofrece:

TSU en Mecatrónica Área de Automatización

TSU en Mantenimiento Área Industrial

TSU en Procesos Alimentarios

TSU en Tecnologías de la Información y Comunicación

TSU en Desarrollo de Negocios Área de Mercadotecnia

TSU en Operaciones Comerciales Internacionales Área Clasificación Arancelaria y Despacho Aduanero

Ing. en Mecatrónica

Ing. en Electromecánica Industrial

SISTEMA ESTATAL DE EVALUACIÓN
NOTAS A LOS ESTADOS FINANCIEROS
UNIVERSIDAD TECNOLÓGICA DE SAN LUIS RÍO COLORADO
AL 30 DE SEPTIEMBRE DEL 2019

TRIMESTRE: 3er.TRIM 2019

Ing. en Procesos Bioalimentarios
Ing. en Tecnologías de la Información y Comunicación
Ing. en Desarrollo e Innovación Empresarial
Ing. en Logística Internacional

2. Misión, visión y valores.

Misión Institucional

La Universidad Tecnológica de San Luis Río Colorado, es una institución educativa de nivel superior que forma integralmente personas con calidad profesional, contribuyendo con desarrollo social, tecnológico y económico de la región y del país, ofreciendo un modelo educativo innovador y pertinente de éxito, que propicia el desarrollo del capital humano, con habilidades intelectuales y morales que permite la vinculación con el sector productivo.

Visión Institucional

Ser la institución educativa con mayor crecimiento sostenido en el noroeste del país, debido a la vigencia y actualización de sus planes y programas, satisfaciendo plenamente las necesidades de los sectores productivos, a través de un sistema de vinculación permanente.

Lograr el reconocimiento como la universidad de mayor impacto en región e identificada como una institución de educación superior innovadora, competitiva, comprometida con el desarrollo social y el cuidado y protección del medio ambiente, alcanzando con ello ser la primera opción tanto para realizar estudios de nivel superior, como para proveer el personal técnico y profesional competente solicitado por las empresas regionales.

Valores hacia el ser humano

- Solidaridad
- Superación
- Compromiso institucional
- Ética
- Comunicación efectiva
- Calidad
- Calidad en los procesos
- Trabajo en equipo
- Liderazgo
- Responsabilidad
- Respeto

**SISTEMA ESTATAL DE EVALUACIÓN
NOTAS A LOS ESTADOS FINANCIEROS
UNIVERSIDAD TECNOLÓGICA DE SAN LUIS RÍO COLORADO
AL 30 DE SEPTIEMBRE DEL 2019**

TRIMESTRE: 3er.TRIM 2019

Valores hacia la sociedad

- Transparencia
- Espíritu de servicio
- Compromiso con la comunidad
- Cuidado del medio ambiente
- Rendición de cuentas

Objetivo Social:

Brindar una educación de excelencia académica, buscando de manera permanente la formación de los estudiantes en las áreas del Saber, Saber Hacer y Saber Ser, logrando con ello personas aptas y competentes, no solo en áreas profesionales, sino también las humanas, que permitan la rápida inclusión de los egresados al campo laboral.

Objetivos Institucionales

1. Ofrecer a los estudiantes que hayan terminado la Educación Media Superior una formación intensiva que les permita incorporarse, en corto tiempo, al trabajo productivo o continuar estudios de especialización.
2. Impartir estudios de calidad y de formación polivalentes que permitan al egresado desempeñarse profesionalmente en una amplia gama de actividades productivas.
3. Combinar los estudios en el aula, taller y laboratorio, con prácticas y estadías en la planta productiva de bienes y servicios.
4. Impulsar las aptitudes, conocimientos y habilidades del estudiante para que pueda desempeñarse profesionalmente en el mercado laboral, prestar sus servicios libremente o instalar su propia empresa.
5. Formar profesionales de alto desempeño, conscientes de su contexto histórico y de los valores humanos, con una actitud de mejora continua, de liderazgo e iniciativa.
6. Proporcionar el desarrollo integral de sus alumnos y la sociedad con calidad, pertinencia, flexibilidad, polivalencia e intensidad.

**SISTEMA ESTATAL DE EVALUACIÓN
NOTAS A LOS ESTADOS FINANCIEROS
UNIVERSIDAD TECNOLÓGICA DE SAN LUIS RÍO COLORADO
AL 30 DE SEPTIEMBRE DEL 2019**

TRIMESTRE: 3er.TRIM 2019

3. Modelo BIS

La Universidad Tecnológica de San Luis Río Colorado ha adoptado el Modelo de Universidad Bilingüe, Internacional y Sustentable donde los alumnos deben de cursar un primer cuatrimestre de inmersión intensiva en el idioma inglés dado que a lo largo de su carrera los cursos son ofrecidos en este idioma. La internacionalización implica la colaboración con Instituciones de Educación Superior en E.U.A. y Canadá, con los cuales se tiene programas de movilidad Estudiantil y Docente. La Universidad adopta la sustentabilidad como uno de sus ejes rectores, promoviendo la interacción armónica de los estudiantes con su medio ambiente y la sociedad.

BASES DE PREPARACIÓN DE ESTADOS FINANCIEROS

Los Estados Financieros y la información emanada de la contabilidad se sujeta a criterios de utilidad, confiabilidad, relevancia, comprensibilidad y de comparación, así como a otros atributos asociados a cada uno de ellos, como oportunidad, veracidad, representatividad, objetividad, suficiencia, posibilidad de predicción e importancia relativa, con el fin de alcanzar la modernización y armonización que la Ley General de Contabilidad Gubernamental determina.

Los registros se efectúan considerando la base acumulativa para la integración de la información presupuestaria y contable. La contabilización de las transacciones de gastos se lleva a cabo conforme a la fecha de su realización y la del ingreso se registra cuando existe jurídicamente el derecho de cobro.

El sistema facilita el reconocimiento de las operaciones de ingresos, gastos, activos, pasivos y patrimonio.

Los Estados Financieros están apegados a la Ley General de Contabilidad Gubernamental y al Manual de Contabilidad Gubernamental.

Responsabilidad Sobre la Presentación Razonable de la Información Contable

"Bajo protesta de decir verdad declaramos que los Estados Financieros y sus notas, son razonablemente correctos y son responsabilidad del emisor".

**SISTEMA ESTATAL DE EVALUACIÓN
NOTAS A LOS ESTADOS FINANCIEROS
UNIVERSIDAD TECNOLÓGICA DE SAN LUIS RIO COLORADO
AL 30 DE SEPTIEMBRE DEL 2019**

TRIMESTRE: 3er.TRIM 2019

1.- Reporte Analítico del Activo

**UNIVERSIDAD TECNOLÓGICA DE SAN LUIS RIO
COLORADO
SONORA
Estado Analítico del Activo**

Concepto	Saldo Inicial 1	Cargos del periodo 2	Abonos del periodo 3	Saldo Final 4(1+2-3)	Variación del Periodo (4-1)
ACTIVO	\$106,505,937.73	\$136,236,855.26	\$113,251,571.21	\$129,491,221.78	\$22,985,284.05
ACTIVO CIRCULANTE EFECTIVO Y EQUIVALENTES	\$9,633,949.97	\$86,824,064.19	\$83,283,096.10	\$13,174,918.06	\$3,540,968.09
DERECHOS A RECIBIR EFECTIVO O EQUIVALENTES	\$8,493,869.15	\$53,727,989.11	\$49,095,913.72	\$13,125,944.54	\$4,632,075.39
DERECHOS A RECIBIR BIENES O SERVICIOS	\$504,247.70	\$31,855,429.56	\$32,310,703.74	\$48,973.52	-\$455,274.18
INVENTARIOS	\$0.00	\$0.00	\$0.00	\$0.00	\$0.00
ALMACENES ESTIMACIÓN POR PÉRDIDA O DETERIORO DE	\$635,833.12	\$1,240,645.52	\$1,876,478.64	\$0.00	-\$635,833.12
ACTIVOS CIRCULANTES OTROS ACTIVOS CIRCULANTES	\$0.00	\$0.00	\$0.00	\$0.00	\$0.00
ACTIVO NO CIRCULANTE INVERSIONES FINANCIERAS A LARGO PLAZO	\$96,871,987.76	\$49,412,791.07	\$29,968,475.11	\$116,316,303.72	\$19,444,315.96
DERECHOS A RECIBIR EFECTIVO O EQUIVALENTES A LARGO PLAZO	\$0.00	\$0.00	\$0.00	\$0.00	\$0.00
BIENES INMUEBLES, INFRAESTRUCTURA Y CONSTRUCCIONES EN PROCESO	\$84,390,987.41	\$45,103,172.21	\$24,536,609.11	\$104,957,550.51	\$20,566,563.10
BIENES MUEBLES	\$33,429,130.52	\$4,247,918.46	\$0.00	\$37,677,048.98	\$4,247,918.46
ACTIVOS INTANGIBLES DEPRECIACIÓN, DETERIORO Y AMORTIZACIÓN ACUMULADA DE BIENES	\$1,314,231.99	\$61,700.40	\$0.00	\$1,375,932.39	\$61,700.40
ACTIVOS DIFERIDOS ESTIMACIÓN POR PÉRDIDA O DETERIORO DE	-\$22,262,362.16	\$0.00	\$5,431,866.00	-\$27,694,228.16	-\$5,431,866.00
ACTIVOS CIRCULANTES OTROS ACTIVOS NO CIRCULANTES	\$0.00	\$0.00	\$0.00	\$0.00	\$0.00

**SISTEMA ESTATAL DE EVALUACIÓN
 NOTAS A LOS ESTADOS FINANCIEROS
 UNIVERSIDAD TECNOLÓGICA DE SAN LUIS RIO COLORADO
 AL 30 DE SEPTIEMBRE DEL 2019**

TRIMESTRE: 3er.TRIM 2019

2.- Reporte de Recaudación

Recaudación	2019			Total
	Julio	Agosto	Septiembre	3er.Trim
Ingresos Propios	394,074.00	1,420,132.00	99,450.64	1,913,656.64
Subsidio Federal	1,450,121.00	1,450,121.00	1,450,121.00	4,350,363.00
Subsidio Estatal	1,207,517.00	1,022,064.00	982,273.00	3,211,854.00


Lic. Salvador Raúl González Valenzuela
 Rector


L.C.P. Servando Sánchez Carrizosa
 Director de Administración Y Finanzas

Sistema Estatal de Evaluación
Estado Analítico de Ingresos

ETCA-II-01

UNIVERSIDAD TECNOLÓGICA DE SAN LUIS RIO COLORADO

Del 01 de Enero al 30 de Septiembre de 2019

(PESOS)

TRIMESTRE: Tercero

Rubros de Ingresos	Ingreso					Diferencia
	Estimado (1)	Ampliaciones y Reducciones (+ ó -) (2)	Modificado (3= 1 +2)	Devengado (4)	Recaudado (5)	
Impuestos			0			0
Cuotas y Aportaciones de Seguridad Social			0		0	0
Contribuciones de Mejoras			0			0
Derechos			0			0
Productos			0			0
Aprovechamientos			0			0
Ingresos por Ventas de Bienes, Prestación de Servicios y Otros Ingresos	3,192,683		3,192,683	4,713,286	4,713,286	1,520,603
Participaciones, Aportaciones, Convenios, Incentivos Derivados de la Colaboración Fiscal y Fondos Distintos de Aportaciones			0			0
Transferencias, Asignaciones, Subsidios y Subvenciones, y Pensiones y Jubilaciones		18,010,814	18,010,814	13,660,452	13,660,452	-4,350,362
Federales						
Transferencias, Asignaciones, Subsidios y Subvenciones, y Pensiones y Jubilaciones	14,779,523	900,482	15,680,005	10,244,720	10,244,720	-5,435,285
Estatales						
Ingresos Derivados de Financiamientos			0			0
Total	17,972,206.00	18,911,295.63	36,883,501.63	28,618,457.13	28,618,457.13	-8,265,044.50
					Ingresos Excedentes	10646251.13

Sistema Estatal de Evaluación
Estado Analítico de Ingresos

ETCA-II-01

UNIVERSIDAD TECNOLÓGICA DE SAN LUIS RIO COLORADO

Del 01 de Enero al 30 de Septiembre de 2019

(PESOS)

TRIMESTRE: Tercero

Estado Analítico de Ingresos Por Fuente de Financiamiento	Ingreso						Diferencia
	Estimado (1)	Ampliaciones y Reducciones (+ ó -) (2)	Modificado (3= 1 +2)	Devengado (4)	Recaudado (5)	(6= 5 - 1)	
Ingresos del Poder Ejecutivo Federal o Estatal y de los Municipios	0	0	0	0	0	0	0
Impuestos	0	0	0	0	0	0	0
Cuotas y Aportaciones de Seguridad Social							
Contribuciones de Mejoras							
Derechos							
Productos ¹							
Aprovechamientos ²							
Participaciones, Aportaciones, Convenios, Incentivos Derivados de la Colaboración Fiscal y Fondos Distintos de Aportaciones							
Transferencias, Asignaciones, Subsidios y Subvenciones, y Pensiones y Jubilaciones							
Ingresos De los Entes Públicos de los Poderes Legislativo y Judicial, de los Órganos Autonomos y del Sector Paraestatal o Paramunicipal, así como de las Empresas Productivas del Estado	17,972,206	18,911,296	36,883,502	28,618,457	28,618,457	-8,265,045	
Cuotas y Aportaciones de Seguridad Social	0		0			0	0
Productos ¹	0						
Ingresos por ventas de Bienes, Prestación de Servicios y Otros Ingresos ³	3,192,683		3,192,683	4,713,286	4,713,286	1,520,603	


UNIVERSIDAD TECNOLÓGICA DE SAN LUIS RIO COLORADO

Del 01 de Enero al 30 de Septiembre de 2019


(PESOS)

TRIMESTRE: Tercero

Transferencias, Asignaciones, Subsidios y Subvenciones, y Pensiones y Jubilaciones Federales	0	18,010,814	18,010,814	13,660,452	13,660,452	-4,350,362
Transferencias, Asignaciones, Subsidios y Subvenciones, y Pensiones y Jubilaciones Estatales	14,779,523	900,482	15,680,005	10,244,720	10,244,720	-5,435,285
Ingresos derivados de Financiamiento	0	0	0	0	0	0
Ingresos Derivados de Financiamientos	0	0	0	0	0	0
Total	17,972,206.00	18,911,296	36,887,501.63	28,618,457.13	28,618,457.13	-8,265,044.50
					Ingresos Excedentes	10,646,251.13


Lic. Salvador Raúl González Valenzuela
Rector




LCP Servando Sánchez Carrizoza
Director Administración y Finanzas

¹ Incluye intereses que generan las cuentas bancarias de los entes públicos en productos.

² Incluye donativos en efectivo del Poder Ejecutivo, entre otros aprovechamientos.

³ Se refiere a los ingresos propios obtenidos por los Poderes Legislativo y Judicial, los Organos Autónomos y las entidades de la administración pública paraestatal paramunicipal, por sus actividades diversas no inherentes a su operación que general recursos y que no sean ingresos por venta de bienes o prestación de servicios, tales como donativos en efectivo, entre otros.

Sistema Estatal de Evaluación
Estado Analítico de Ingresos Detallado – LDF
UNIVERSIDAD TECNOLÓGICA DE SAN LUIS RIO COLORADO
Del 01 de Enero al 30 de Septiembre de 2019

ETCA-II-02

TRIMESTRE: Tercero

(PESOS)

Concepto (c)	Ingreso					Diferencia (e)
	Estimado (d)	Ampliaciones/ (Reducciones)	Modificado	Devengado	Recaudado	
Ingresos de Libre Disposición						
A. Impuestos						
B. Cuotas y Aportaciones de Seguridad Social						
C. Contribuciones de Mejoras						
D. Derechos						
E. Productos						
F. Aprovechamientos						
G. Ingresos por Ventas de Bienes y Prestación de Servicios						
H. Participaciones	3,192,683.00		3,192,683.00	4,713,285.50	4,713,285.50	1,520,602.50
(H=h1+h2+h3+h4+h5+h6+h7+h8+h9+h10+h11)						
h1) Fondo General de Participaciones						
h2) Fondo de Fomento Municipal						
h3) Fondo de Fiscalización y Recaudación						
h4) Fondo de Compensación						
h5) Fondo de Extracción de Hidrocarburos						
h6) Impuesto Especial Sobre Producción y Servicios						
h7) 0.136% de la Recaudación Federal Participable						
h8) 3.17% Sobre Extracción de Petróleo						
h9) Gasolinas y Diésel						
h10) Fondo del Impuesto Sobre la Renta						
h11) Fondo de Estabilización de los Ingresos de las Entidades Federativas						
I. Incentivos Derivados de la Colaboración Fiscal (I=i1+i2+i3+i4+i5)						
i1) Tenencia o Uso de Vehículos						

Concepto (c)	Ingreso					Diferencia (e)
	Estimado (d)	Ampliaciones/ (Reducciones)	Modificado	Devengado	Recatado	
i2) Fondo de Compensación ISAN						
i3) Impuesto Sobre Automóviles Nuevos						
i4) Fondo de Compensación de Repesos-Intermedios						
i5) Otros Incentivos Económicos						
J. Transferencias y Asignaciones						
K. Convenios						
k1) Otros Convenios y Subsidios						
L. Otros Ingresos de Libre Disposición (L=1+2)						
1) Participaciones en Ingresos Locales						
2) Otros Ingresos de Libre Disposición						
I. Total de Ingresos de Libre Disposición (I=A+B+C+D+E+F+G+H+I+J+K+L)	3,192,683.00		3,192,683.00	4,713,285.50	4,713,285.50	1,520,602.50
Ingresos Excedentes de Ingresos de Libre Disposición						1,520,602.50
Transferencias Federales Etiquetadas						
A. Aportaciones (A=a1+a2+a3+a4+a5+a6+a7+a8)		18,010,814.00	18,010,814.00	13,660,452.00	13,660,452.00	4,350,362.00
a1) Fondo de Aportaciones para la Nómina Educativa y Gasto Operativo						
a2) Fondo de Aportaciones para los Servicios de Salud						
a3) Fondo de Aportaciones para la Infraestructura Social						
a4) Fondo de Aportaciones para el Fortalecimiento de los Municipios y de las Demarcaciones Territoriales del Distrito Federal		18,010,814.00	18,010,814.00	13,660,452.00	13,660,452.00	4,350,362.00
a5) Fondo de Aportaciones Múltiples						
a6) Fondo de Aportaciones para la Educación Tecnológica y de Adultos						
a7) Fondo de Aportaciones para la Seguridad Pública de los Estados y del Distrito Federal						
a8) Fondo de Aportaciones para el Fortalecimiento de las Entidades Federativas						
B. Convenios (B=b1+b2+b3+b4)						
b1) Convenios de Protección Social en Salud						
b2) Convenios de Descentralización						
b3) Convenios de Reasignación						

Concepto (c)	Ingreso					Diferencia (e)
	Estimado (d)	Ampliaciones/ (Reducciones)	Modificado	Devengado	Recaudado	
b4) Otros Conventos y Subsidios	-	-	-	-	-	-
C. Fondos Distintos de Aportaciones (C=c1+c2)	-	-	-	-	-	-
c1) Fondo para Entidades Federativas y Municipios Productores de Hidrocarburos	-	-	-	-	-	-
c2) Fondo Minero	-	-	-	-	-	-
D. Transferencias, Asignaciones, Subsidios y Subvenciones, y Pensiones y Jubilaciones	14,779,523.00	900,481.63	15,680,004.63	10,244,719.63	10,244,719.63	5,435,285.00
E. Otras Transferencias Federales Etiquetadas	-	-	-	-	-	-
II. Total de Transferencias Federales Etiquetadas (II = A + B + C + D + E)	14,779,523.00	18,911,295.63	33,690,818.63	23,905,171.63	23,905,171.63	9,785,647.00
III. Ingresos Derivados de Financiamientos (III = A)	-	-	-	-	-	-
A. Ingresos Derivados de Financiamientos	-	-	-	-	-	-
IV. Total de Ingresos (IV = I + II + III)	17,972,206.00	18,911,295.63	36,883,501.63	28,618,457.13	28,618,457.13	8,265,044.50
Datos Informativos						
1. Ingresos Derivados de Financiamientos con Fuente de Pago de Ingresos de Libre Disposición						
2. Ingresos Derivados de Financiamientos con Fuente de Pago de Transferencias Federales Etiquetadas						
3. Ingresos Derivados de Financiamientos (3 = 1 + 2)						



Lic. Salvador Raúl González Valenzuela
Rector

LCP Servando Sánchez Carrizoza
Director Administración y Finanzas

Sistema Estatal de Evaluación
Conciliación entre los Ingresos Presupuestarios y Contables
UNIVERSIDAD TECNOLÓGICA DE SAN LUIS RIO COLORADO
Al 30 de Septiembre de 2019

ETCA-II-03

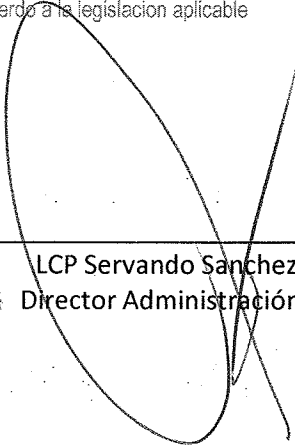
TRIMESTRE: Tercero

(PESOS)

1. Total de Ingresos Presupuestarios		28,618,457.13
2. Mas Ingresos contables No Presupuestarios		103,629.04
Ingresos Financieros		
Incremento por Variación de Inventarios		
Disminución del Exceso de Estimaciones por Pérdida o Deterioro u Obsolencia		
Disminución del Exceso de Provisiones		
Otros Ingresos y Beneficios Varios	2.61	
Otros Ingresos Contables No Presupuestarios	103,626.43	
3. Menos Ingresos Presupuestarios No Contables		0.00
Aprovechamientos Patrimoniales		
Ingresos Derivados de Financiamientos		
Otros Ingresos Presupuestarios No Contables		
4. Total de Ingresos Contables (4= 1 + 2 - 3)		28,722,086.17

1. Se deberán incluir los Ingresos Contables No Presupuestarios que no se regularizaron presupuestariamente durante el ejercicio
2. Los Ingresos Financieros y otros ingresos se regularizarán presupuestariamente de acuerdo a la legislación aplicable


 Lic Salvador Raúl Gonzalez Valenzuela
 Rector


 LCP Servando Sanchez Carrizosa
 Director Administración y Finanzas




Sistema Estatal de Evaluación
Estado Analítico del Ejercicio Presupuesto de Egresos
Clasificación por Objeto del Gasto (Capítulo y Concepto)
UNIVERSIDAD TECNOLÓGICA DE SAN LUIS RIO COLORADO
Del 01 de Enero al 30 de Septiembre de 2019
(PESOS)

ETCA-II-04


TRIMESTRE: Tercero

Ejercicio del Presupuesto por Capítulo del Gasto	Egresos		Ampliaciones/ (Reducciones)	Egresos		Egresos Devengado Acumulado	Egresos Pagado Acumulado	Subejercicio
	Aprobado	Anual		Modificado	Anual			
	(1)	(2)	(3=1+2)	(4)	(5)	(6 = 3 - 4)		
Servicios Personales	14,129,212	8,070,000	22,199,212	15,331,143	15,331,143	6,868,069		
Remuneraciones al Personal de Carácter Permanente	6,012,195	6,580,000	12,592,195	8,555,535	8,555,535	4,036,660		
Remuneraciones al Personal de Carácter Transitorio	5,500,000		5,500,000	5,025,270	5,025,270	474,730		
Remuneraciones Adicionales y Especiales	2,469,017	-11,000	2,458,017	564,343	564,343	1,893,674		
Seguridad Social	0	1,300,000	1,300,000	964,577	964,577	335,423		
Otras Prestaciones Sociales y Económicas	140,000	190,000	330,000	202,417	202,417	127,583		
Previsiones			0			0		
Pago de Estímulos a Servidores Públicos	8,000	11,000	19,000	19,000	19,000	0		
Materiales y Suministros	200,000	1,968,000	2,168,000	1,000,377	1,000,377	1,167,623		
Materiales de Administración, Emisión de Documentos y Artículos Oficiales		771,569	771,569	426,149	426,149	345,420		
Alimentos y Utensilios		88,000	88,000	38,874	38,874	49,126		
Materias Primas y Materiales de Producción y Comercialización			0			0		
Materiales y Artículos de Construcción y de Reparación	30,000	188,431	218,431	37,798	37,798	180,633		
Productos Químicos, Farmacéuticos y de Laboratorio		40,000	40,000	36,543	36,543	3,457		
Combustibles, Lubricantes y Aditivos		450,000	450,000	333,167	333,167	116,833		
Vestuario, Blancos, Prendas de Protección y Artículos Deportivos	100,000	150,000	250,000	83,470	83,470	166,530		
Materiales y Suministros Para Seguridad			0			0		
Herramientas, Refacciones y Accesorios Menores	70,000	280,000	350,000	44,376	44,376	305,624		
Servicios Generales	3,642,994	5,870,023	9,513,017	5,605,785	5,605,785	3,907,232		
Servicios Básicos	2,064,683	10,141	2,074,824	1,306,949	1,306,949	767,874		
Servicios de Arrendamiento	110,000	328,000	438,000	261,475	261,475	176,525		
Servicios Profesionales, Científicos, Técnicos y Otros Servicios	690,000	1,838,088	2,528,088	993,365	993,365	1,534,723		
Servicios Financieros, Bancarios y Comerciales	110,000	300,000	410,000	231,987	231,987	178,013		
Servicios de Instalación, Reparación, Mantenimiento y Conservación	100,000	1,636,954	1,736,954	1,570,436	1,570,436	166,519		
Servicios de Comunicación Social y Publicidad.	50,000	50,000	100,000	17,145	17,145	82,855		
Servicios de Traslado y Viáticos	177,511	1,311,701	1,489,212	743,803	743,803	745,409		
Servicios Oficiales	150,000	190,140	340,140	236,916	236,916	103,224		
Otros Servicios Generales	190,800	205,000	395,800	243,708	243,708	152,092		
Transferencias, Asignaciones, Subsidios y Otras Ayudas	0	0	0	0	0	0		
Transferencias Internas y Asignaciones al Sector Público			0			0		
Transferencias al Resto del Sector Público			0			0		
Subsidios y Subvenciones			0			0		
Ayudas Sociales			0			0		
Pensiones y Jubilaciones			0			0		
Transferencias a Fideicomisos, Mandatos y Otros Análogos			0			0		
Transferencias a la Seguridad Social			0			0		
Donativos			0			0		
Transferencias al Exterior			0			0		
Bienes Muebles, Inmuebles e Intangibles		2,152,413	2,152,413	742,735	742,735	1,409,678		
Mobiliario y Equipo de Administración		867,694	867,694	681,034	681,034	186,660		
Mobiliario y Equipo Educativo y Recreativo		42,719	42,719	0	0	42,719		
Equipo e Instrumental Médico y de Laboratorio		0	0			0		
Vehículos y Equipo de Transporte		1,000,000	1,000,000	0	0	1,000,000		
Equipo de Defensa y Seguridad			0			0		
Maquinaria, Otros Equipos y Herramientas			0			0		
Activos Biológicos			0			0		
Bienes Inmuebles			0			0		
Activos Intangibles		242,000	242,000	61,700	61,700	180,300		
Inversión Pública		850,859	850,859	734,168	734,168	116,691		
Obra Pública en Bienes de Dominio Público			0			0		
Obra Pública en Bienes Propios		850,859	850,859	734,168	734,168	116,691		
Proyectos Productivos y Acciones de Fomento			0			0		
Inversiones Financieras y Otras Provisiones	0	0	0	0	0	0		
Inversiones Para el Fomento de Actividades Productivas.			0			0		
Acciones y Participaciones de Capital			0			0		

Compra de Títulos y Valores			0			0
Concesión de Préstamos			0			0
Inversiones en Fideicomisos, Mandatos y Otros Análogos			0			0
Otras Inversiones Financieras			0			0
Provisiones para Contingencias y Otras Erogaciones Especiales			0			0
Participaciones y Aportaciones	0	0	0	0	0	0
Participaciones			0			0
Aportaciones			0			0
Convenios			0			0
Deuda Pública	0	0	0	0	0	0
Amortización de la Deuda Pública			0			0
Intereses de la Deuda Pública			0			0
Comisiones de la Deuda Pública			0			0
Gastos de la Deuda Pública			0			0
Costo por Coberturas			0			0
Apoyos Financieros			0			0
Adeudos de Ejercicios Fiscales Anteriores (Adefas)			0			0
Total del Gasto	17,972,206.00	18,911,295.63	36,883,501.63	23,414,207.91	23,414,207.91	13,469,293.72


 Lic. Salvador Raúl González Valenzuela
 Rector




 LCP Servando Sánchez Carrizoza
 Director Administración y Finanzas

**Sistema Estatal de Evaluación
UNIVERSIDAD TECNOLÓGICA DE SAN LUIS RIO COLORADO**

ETCA-II-05

Estado Analítico del Ejercicio del Presupuesto de Egresos Detallado - LDF

Clasificación por Objeto del Gasto (Capítulo y Concepto)

Del 01 de Enero al 30 de Septiembre de 2019

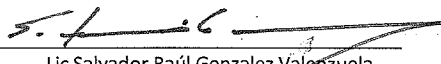
TRIMESTRE: Tercero


(PESOS)

Concepto (c)	Egresos					Subejercicio (e)
	Aprobado (d)	Ampliaciones/ (Reducciones)	Modificado	Devengado	Pagado	
I. Gasto No Etiquetado (I=A+B+C+D+E+F+G+H+I)	-	-	-	-	-	-
A. Servicios Personales (A=a1+a2+a3+a4+a5+a6+a7)	-	-	-	-	-	-
a1) Remuneraciones al Personal de Carácter Permanente	-	-	-	-	-	-
a2) Remuneraciones al Personal de Carácter Transitorio	-	-	-	-	-	-
a3) Remuneraciones Adicionales y Especiales	-	-	-	-	-	-
a4) Seguridad Social	-	-	-	-	-	-
a5) Otras Prestaciones Sociales y Económicas	-	-	-	-	-	-
a6) Provisiones	-	-	-	-	-	-
a7) Pago de Estímulos a Servidores Públicos	-	-	-	-	-	-
B. Materiales y Suministros (B=b1+b2+b3+b4+b5+b6+b7+b8+b9)	-	-	-	-	-	-
b1) Materiales de Administración, Emisión de Documentos y Artículos Oficiales	-	-	-	-	-	-
b2) Alimentos y Utensilios	-	-	-	-	-	-
b3) Materias Primas y Materiales de Producción y Comercialización	-	-	-	-	-	-
b4) Materiales y Artículos de Construcción y de Reparación	-	-	-	-	-	-
b5) Productos Químicos, Farmacéuticos y de Laboratorio	-	-	-	-	-	-
b6) Combustibles, Lubricantes y Aditivos	-	-	-	-	-	-
b7) Vestuario, Blancos, Prendas de Protección y Artículos Deportivos	-	-	-	-	-	-
b8) Materiales y Suministros Para Seguridad	-	-	-	-	-	-
b9) Herramientas, Refacciones y Accesorios Menores	-	-	-	-	-	-
C. Servicios Generales (C=c1+c2+c3+c4+c5+c6+c7+c8+c9)	-	-	-	-	-	-
c1) Servicios Básicos	-	-	-	-	-	-
c2) Servicios de Arrendamiento	-	-	-	-	-	-
c3) Servicios Profesionales, Científicos, Técnicos y Otros Servicios	-	-	-	-	-	-
c4) Servicios Financieros, Bancarios y Comerciales	-	-	-	-	-	-
c5) Servicios de Instalación, Reparación, Mantenimiento y Conservación	-	-	-	-	-	-
c6) Servicios de Comunicación Social y Publicidad	-	-	-	-	-	-
c7) Servicios de Traslado y Viáticos	-	-	-	-	-	-
c8) Servicios Oficiales	-	-	-	-	-	-
c9) Otros Servicios Generales	-	-	-	-	-	-
D. Transferencias, Asignaciones, Subsidios y Otras Ayudas (D=d1+d2+d3+d4+d5+d6+d7+d8+d9)	-	-	-	-	-	-
d1) Transferencias Internas y Asignaciones al Sector Público	-	-	-	-	-	-
d2) Transferencias al Resto del Sector Público	-	-	-	-	-	-
d3) Subsidios y Subvenciones	-	-	-	-	-	-
d4) Ayudas Sociales	-	-	-	-	-	-
d5) Pensiones y Jubilaciones	-	-	-	-	-	-
d6) Transferencias a Fideicomisos, Mandatos y Otros Análogos	-	-	-	-	-	-
d7) Transferencias a la Seguridad Social	-	-	-	-	-	-
d8) Donativos	-	-	-	-	-	-
d9) Transferencias al Exterior	-	-	-	-	-	-
E. Bienes Muebles, Inmuebles e Intangibles (E=e1+e2+e3+e4+e5+e6+e7+e8+e9)	-	-	-	-	-	-
e1) Mobiliario y Equipo de Administración	-	-	-	-	-	-
e2) Mobiliario y Equipo Educativo y Recreativo	-	-	-	-	-	-
e3) Equipo e Instrumental Médico y de Laboratorio	-	-	-	-	-	-
e4) Vehículos y Equipo de Transporte	-	-	-	-	-	-
e5) Equipo de Defensa y Seguridad	-	-	-	-	-	-
e6) Maquinaria, Otros Equipos y Herramientas	-	-	-	-	-	-
e7) Activos Biológicos	-	-	-	-	-	-
e8) Bienes Inmuebles	-	-	-	-	-	-
e9) Activos Intangibles	-	-	-	-	-	-
F. Inversión Pública (F=f1+f2+f3)	-	-	-	-	-	-
f1) Obra Pública en Bienes de Dominio Público	-	-	-	-	-	-
f2) Obra Pública en Bienes Propios	-	-	-	-	-	-
f3) Proyectos Productivos y Acciones de Fomento	-	-	-	-	-	-
G. Inversiones Financieras y Otras Provisiones (G=g1+g2+g3+g4+g5+g6+g7)	-	-	-	-	-	-
g1) Inversiones Para el Fomento de Actividades Productivas	-	-	-	-	-	-
g2) Acciones y Participaciones de Capital	-	-	-	-	-	-
g3) Compra de Títulos y Valores	-	-	-	-	-	-

g4) Concesión de Préstamos							
g5) Inversiones en Fideicomisos, Mandatos y Otros Análogos							
Fideicomiso de Desastres Naturales (Informativo)							
g6) Otras Inversiones Financieras							
g7) Provisiones para Contingencias y Otras Erogaciones Especiales							
H. Participaciones y Aportaciones (H=H1+H2+H3)							
h1) Participaciones							
h2) Aportaciones							
h3) Convenios							
I. Deuda Pública (I=I1+I2+I3+I4+I5+I6+I7)							
i1) Amortización de la Deuda Pública							
i2) Intereses de la Deuda Pública							
i3) Comisiones de la Deuda Pública							
i4) Gastos de la Deuda Pública							
i5) Costo por Coberturas							
i6) Apoyos Financieros							
i7) Adeudos de Ejercicios Fiscales Anteriores (ADEFAS)							
II. Gasto Etiquetado (II=A+B+C+D+E+F+G+H+I)	17,972,206.00	18,911,295.63	36,883,591.83	23,414,207.91	23,414,207.91		13,469,293.72
A. Servicios Personales (A=A1+A2+A3+A4+A5+A6+A7)	14,129,212.00	8,070,000.00	22,189,212.00	15,331,142.85	15,331,142.85		6,868,069.15
a1) Remuneraciones al Personal de Carácter Permanente	6,012,195.00	6,580,000.00	12,592,195.00	8,555,534.79	8,555,534.79		4,036,660.21
a2) Remuneraciones al Personal de Carácter Transitorio	5,500,000.00	-	5,500,000.00	5,025,270.01	5,025,270.01		474,729.99
a3) Remuneraciones Adicionales y Especiales	2,469,017.00	11,000.00	2,480,017.00	564,343.35	564,343.35		1,893,673.65
a4) Seguridad Social	-	1,300,000.00	1,300,000.00	964,577.25	964,577.25		335,422.75
a5) Otras Prestaciones Sociales y Económicas	140,000.00	190,000.00	330,000.00	202,417.45	202,417.45		127,582.55
a6) Provisiones	-	-	-	-	-		-
a7) Pago de Estímulos a Servidores Públicos	8,000.00	11,000.00	19,000.00	19,000.00	19,000.00		-
B. Materiales y Suministros (B=B1+B2+B3+B4+B5+B6+B7+B8+B9)	200,000.00	1,968,000.00	2,168,000.00	1,000,377.09	1,000,377.09		1,167,622.91
b1) Materiales de Administración, Emisión de Documentos y Artículos Oficiales	-	771,569.00	771,569.00	426,149.07	426,149.07		345,419.93
b2) Alimentos y Utensilios	-	88,000.00	88,000.00	38,873.87	38,873.87		49,126.13
b3) Materias Primas y Materiales de Producción y Comercialización	-	-	-	-	-		-
b4) Materiales y Artículos de Construcción y de Reparación	30,000.00	188,431.00	218,431.00	37,798.20	37,798.20		180,632.80
b5) Productos Químicos, Farmacéuticos y de Laboratorio	-	40,000.00	40,000.00	36,543.20	36,543.20		3,456.80
b6) Combustibles, Lubricantes y Aditivos	-	450,000.00	450,000.00	333,166.96	333,166.96		116,833.04
b7) Vestuario, Blancos, Prendas de Protección y Artículos Deportivos	100,000.00	150,000.00	250,000.00	83,469.72	83,469.72		166,530.28
b8) Materiales y Suministros Para Seguridad	-	-	-	-	-		-
b9) Herramientas, Refacciones y Accesorios Menores	70,000.00	280,000.00	350,000.00	44,376.07	44,376.07		305,623.93
C. Servicios Generales (C=C1+C2+C3+C4+C5+C6+C7+C8+C9)	3,642,994.00	5,870,023.21	9,513,017.21	5,605,784.80	5,605,784.80		3,907,232.41
c1) Servicios Básicos	2,064,683.00	10,140.58	2,074,823.58	1,306,949.45	1,306,949.45		767,874.13
c2) Servicios de Arrendamiento	110,000.00	328,000.00	438,000.00	261,475.43	261,475.43		176,524.57
c3) Servicios Profesionales, Científicos, Técnicos y Otros Servicios	690,000.00	1,838,087.69	2,528,087.69	993,364.85	993,364.85		1,534,722.84
c4) Servicios Financieros, Bancarios y Comerciales	110,000.00	300,000.00	410,000.00	231,987.45	231,987.45		178,012.55
c5) Servicios de Instalación, Reparación, Mantenimiento y Conservación	100,000.00	1,636,954.34	1,736,954.34	1,570,435.76	1,570,435.76		166,518.58
c6) Servicios de Comunicación Social y Publicidad	50,000.00	50,000.00	100,000.00	17,144.80	17,144.80		82,855.20
c7) Servicios de Traslado y Viáticos	177,511.00	1,311,701.00	1,489,212.00	743,803.43	743,803.43		745,408.57
c8) Servicios Oficiales	150,000.00	190,139.60	340,139.60	236,915.63	236,915.63		103,223.97
c9) Otros Servicios Generales	190,600.00	205,000.00	395,600.00	243,708.00	243,708.00		152,092.00
D. Transferencias, Asignaciones, Subsidios y Otras Ayudas (D=D1+D2+D3+D4+D5+D6+D7+D8+D9)	-	-	-	-	-		-
d1) Transferencias Internas y Asignaciones al Sector Público	-	-	-	-	-		-
d2) Transferencias al Resto del Sector Público	-	-	-	-	-		-
d3) Subsidios y Subvenciones	-	-	-	-	-		-
d4) Ayudas Sociales	-	-	-	-	-		-
d5) Pensiones y Jubilaciones	-	-	-	-	-		-
d6) Transferencias a Fideicomisos, Mandatos y Otros Análogos	-	-	-	-	-		-
d7) Transferencias a la Seguridad Social	-	-	-	-	-		-
d8) Donativos	-	-	-	-	-		-
d9) Transferencias al Exterior	-	-	-	-	-		-
E. Bienes Muebles, Inmuebles e Intangibles (E=E1+E2+E3+E4+E5+E6+E7+E8+E9)	-	2,152,413.00	2,152,413.00	742,734.86	742,734.86		1,409,678.14
e1) Mobiliario y Equipo de Administración	-	867,694.46	867,694.46	681,034.46	681,034.46		186,660.00
e2) Mobiliario y Equipo Educacional y Recreativo	-	42,718.54	42,718.54	-	-		42,718.54
e3) Equipo e Instrumental Médico y de Laboratorio	-	-	-	-	-		-
e4) Vehículos y Equipo de Transporte	-	1,000,000.00	1,000,000.00	-	-		1,000,000.00
e5) Equipo de Defensa y Seguridad	-	-	-	-	-		-
e6) Maquinaria, Otros Equipos y Herramientas	-	-	-	-	-		-
e7) Activos Biológicos	-	-	-	-	-		-
e8) Bienes Inmuebles	-	-	-	-	-		-
e9) Activos Intangibles	-	242,000.00	242,000.00	61,700.40	61,700.40		180,299.60

F. Inversión Pública (F=f1+f2+f3)	-	850,859.42	850,859.42	734,168.31	734,168.31	116,691.11
f1) Obra Pública en Bienes de Dominio Público	-	-	-	-	-	-
f2) Obra Pública en Bienes Propios	-	850,859.42	850,859.42	734,168.31	734,168.31	116,691.11
f3) Proyectos Productivos y Acciones de Fomento	-	-	-	-	-	-
G. Inversiones Financieras y Otras Provisiones (G=g1+g2+g3+g4+g5+g6+g7)	-	-	-	-	-	-
g1) Inversiones Para el Fomento de Actividades Productivas	-	-	-	-	-	-
g2) Acciones y Participaciones de Capital	-	-	-	-	-	-
g3) Compra de Títulos y Valores	-	-	-	-	-	-
g4) Concesión de Préstamos	-	-	-	-	-	-
g5) Inversiones en Fideicomisos, Mandatos y Otros Análogos	-	-	-	-	-	-
Fideicomiso de Desastres Naturales (Informativo)	-	-	-	-	-	-
g6) Otras Inversiones Financieras	-	-	-	-	-	-
g7) Provisiones para Contingencias y Otras Erogaciones Especiales	-	-	-	-	-	-
H. Participaciones y Aportaciones (H=h1+h2+h3)	-	-	-	-	-	-
h1) Participaciones	-	-	-	-	-	-
h2) Aportaciones	-	-	-	-	-	-
h3) Convenios	-	-	-	-	-	-
I. Deuda Pública (I=i1+i2+i3+i4+i5+i6+i7)	-	-	-	-	-	-
i1) Amortización de la Deuda Pública	-	-	-	-	-	-
i2) Intereses de la Deuda Pública	-	-	-	-	-	-
i3) Comisiones de la Deuda Pública	-	-	-	-	-	-
i4) Gastos de la Deuda Pública	-	-	-	-	-	-
i5) Costo por Coberturas	-	-	-	-	-	-
i6) Apoyos Financieros	-	-	-	-	-	-
i7) Adeudos de Ejercicios Fiscales Anteriores (ADEFAS)	-	-	-	-	-	-
III. Total de Egresos (III = I + II)	17,972,206.00	18,971,295.63	36,883,501.63	23,414,207.91	23,414,207.91	13,469,293.72


 Lic Salvador Raúl Gonzalez Valenzuela
 Rector


 LCP Servando Sanchez Carrizoza
 Director Administración y Finanzas




Estado Analítico del Ejercicio Presupuesto de Egresos
 Clasificación Económica (por Tipo de Gasto)
 UNIVERSIDAD TECNOLÓGICA DE SAN LUIS RIO COLORADO


Del 01 de Enero al 30 de Septiembre de 2019

(PESOS)

TRIMESTRE: Tercero

Concepto	Egresos Aprobado Anual (1)	Ampliaciones/ (Reducciones) (2)	Egresos Modificado Anual (3=1+2)	Egresos Devengado Acumulado (4)	Egresos Pagado Acumulado (5)	Subejercicio (6 = 3 - 4)
Gasto Corriente	17,972,206	15,908,023.21	33,880,229	21,937,305	21,937,305	11,942,924
Gasto de Capital	0	3,003,272	3,003,272	1,476,903	1,476,903	1,526,369
Amortización de la Deuda y Disminución de Pasivos	0	0	0	0	0	0
Pensiones y Jubilaciones	0	0	0	0	0	0
Participaciones	0	0	0	0	0	0
Total del Gasto	17,972,206.00	18,911,295.63	36,883,501.63	23,414,207.91	23,414,207.91	13,469,293.72


 Lic Salvador Raúl González Valenzuela
 Rector


 LCP Servando Sánchez Valenzuela
 Director Administración y Finanzas



Sistema Estatal de Evaluación
 Estado Analítico del Ejercicio Presupuesto de Egresos
 Clasificación Administrativa (Por Unidad Administrativa)
 UNIVERSIDAD TECNOLÓGICA DE SAN LUIS RIO COLORADO
 Del 01 de Enero al 30 de Septiembre de 2019

Clasificación Administrativa (Por Unidad Administrativa)	(PESOS)					TRIMESTRE: Tercero	
	Egresos Aprobado Anual (1)	Ampliaciones/ (Reducciones) (2)	Egresos Modificado Anual (3=1+2)	Egresos Devengado Acumulado (4)	Egresos Pagado Acumulado (5)	Subejercicio (6=3-4)	
Rectoría	17,972,206	18,911,296	36,883,502	23,414,208	23,414,208	13,469,294	
Unidad Administrativa 2	0		0			0	
Unidad Administrativa 3			0			0	
Unidad Administrativa 4			0			0	
Unidad Administrativa 5			0			0	
Unidad Administrativa 6			0			0	
Unidad Administrativa 7			0			0	
Unidad Administrativa 8			0			0	
Unidad Administrativa 9			0			0	
Total del Gasto	17,972,206.00	18,911,295.63	36,883,501.63	23,414,207.91	23,414,207.91	13,469,293.72	

5.1
 Lic Salvador Raúl Gonzalez Valenzuela
 Rector

LCP Servando Sanchez Carrizosa
 Director Administración y Finanzas



Concepto (c)		Egresos					Subejercicio (e)
		Aprobado (d)	Ampliaciones/ (Reducciones)	Modificado	Devengado	Pagado	
I. Gasto No Etiquetado (I=A+B+C+D+E+F+G+H)							
A. Rectoría		17,972,206.00	18,911,295.63	36,883,501.63	23,414,207.91	23,414,207.91	13,469,293.72
B. Dependencia o Unidad Administrativa 2							
C. Dependencia o Unidad Administrativa 3							
D. Dependencia o Unidad Administrativa 4							
E. Dependencia o Unidad Administrativa 5							
F. Dependencia o Unidad Administrativa 6							
G. Dependencia o Unidad Administrativa 7							
H. Dependencia o Unidad Administrativa xx							
II. Gasto Etiquetado (II=A+B+C+D+E+F+G+H)							
A. Rectoría							
B. Dependencia o Unidad Administrativa 2							
C. Dependencia o Unidad Administrativa 3							
D. Dependencia o Unidad Administrativa 4							
E. Dependencia o Unidad Administrativa 5							
F. Dependencia o Unidad Administrativa 6							
G. Dependencia o Unidad Administrativa 7							
H. Dependencia o Unidad Administrativa xx							
III. Total de Egresos (III = I + II)		17,972,206.00	18,911,295.63	36,883,501.63	23,414,207.91	23,414,207.91	13,469,293.72

ETCA-II-08

Sistema Estatal de Evaluación

UNIVERSIDAD TECNOLÓGICA DE SAN LUIS RIO COLORADO

Estado Analítico del Ejercicio del Presupuesto de Egresos Detallado - LDF

Clasificación Administrativa

Del 01 de Enero al 30 de Septiembre de 2019

(PESOS)

TRIMESTRE: Tercero

S. A. S.

Lic Salvador Raúl González valenzuela
Rector

LCP Servando Sánchez Carrizoza
Director Administración y Finanzas



Sistema Estatal de Evaluación
Estado Analítico del Ejercicio Presupuesto de Egresos
Clasificación Administrativa (Por Poderes)

ETCA-II-09


UNIVERSIDAD TECNOLÓGICA DE SAN LUIS RIO COLORADO


Del 01 de Enero al 30 de Septiembre de 2019


TRIMESTRE: Tercero

(PESOS)

Clasificación Administrativa (Por Poderes)	Egresos Aprobado Anual (1)	Ampliaciones/ (Reducciones) (2)	Egresos Modificado Anual (3=1+2)	Egresos Devengado Acumulado (4)	Egresos Pagado Acumulado (5)	Subejercicio (6 = 3 - 4)
Poder Ejecutivo	17,972,206	18,911,296	36,883,502	23,414,208	23,414,208	13,469,294
Poder Legislativo			0			0
Poder Judicial			0			0
Órganos Autónomos			0			0
Total del Gasto	17,972,206.00	18,911,295.63	36,883,501.63	23,414,207.91	23,414,207.91	13,469,293.72


Lic Salvador Raúl González Valenzuela
 Rector





 LCP Servando Sanchez Carrizoza
 Director Administración y Finanzas

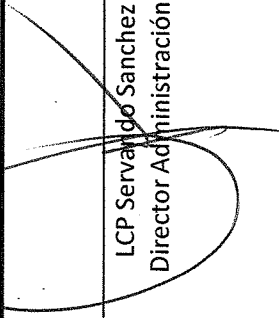
Sistema Estatal de Evaluación
 Estado Analítico del Ejercicio Presupuesto de Egresos
 Clasificación Administrativa (Por Tipo de Organismos o Entidad Paraestatal)
UNIVERSIDAD TECNOLÓGICA DE SAN LUIS RIO COLORADO
 Del 01 de Enero al 30 de Septiembre de 2019
 (PESOS)

TRIMESTRE: Tercero

Concepto	Egresos Aprobado Anual (1)	Ampliaciones/ (Reducciones) (2)	Egresos Modificado Anual (3=1+2)	Egresos Devengado Acumulado (4)	Egresos Pagado Acumulado (5)	Subejercicio (6 = 3 - 4)
Entidades Paraestatales y Fideicomisos No Empresariales y No Financieros	17,972,206	18,911,296	36,883,502	23,414,208	23,414,208	13,469,294
Instituciones Públicas de la Seguridad Social			0			0
Entidades Paraestatales Empresariales No Financieras con Participación Estatal Mayoritaria			0			0
Fideicomisos Empresariales No Financieros con Participación Estatal Mayoritaria			0			0
Entidades Paraestatales Empresariales Financieras Monetarias con Participación Estatal Mayoritaria			0			0
Entidades Paraestatales Empresariales Financieras No Monetarias con Participación Estatal Mayoritaria			0			0
Fideicomisos Financieros Públicos con Participación Estatal Mayoritaria			0			0
Total del Gasto	17,972,206.00	18,911,295.63	36,883,501.63	23,414,207.91	23,414,207.91	13,469,293.72


 Lic Salvador Raúl González Valenzuela
 Rector




 LCP Servando Sanchez Carrizoza
 Director Administración y Finanzas


Sistema Estatal de Evaluación
 Estado Analítico del Ejercicio Presupuesto de Egresos
 Clasificación Funcional (Finalidad y Función)
UNIVERSIDAD TECNOLÓGICA DE SAN LUIS RIO COLORADO
 Del 01 de Enero al 30 de Septiembre de 2019

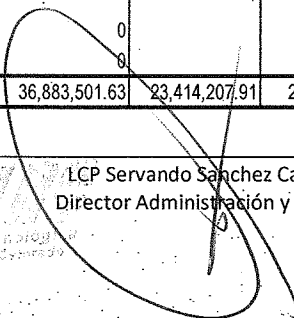
ETCA-II-11

(PESOS)

TRIMESTRE: Tercero

Concepto	Egresos Aprobado Anual (1)	Ampliaciones/ (Reducciones) (2)	Egresos Modificado Anual (3=1+2)	Egresos Devengado Acumulado (4)	Egresos Pagado Acumulado (5)	Subejercicio (6 = 3 - 4)
Gobierno	0	0	0	0	0	0
Legislación			0			0
Justicia			0			0
Coordinación de la Política de Gobierno			0			0
Relaciones Exteriores			0			0
Asuntos Financieros y Hacendarios			0			0
Seguridad Nacional			0			0
Asuntos de Orden Público y Seguridad Interior			0			0
Otros Servicios Generales			0			0
Desarrollo Social	17,972,206	18,911,296	36,883,502	23,414,208	23,414,208	13,469,294
Protección Ambiental			0			0
Viviendas y Servicios a la Comunidad			0			0
Salud			0			0
Recreación, Cultura y Otras Manifestaciones Sociales			0			0
Educación	17,972,206	18,911,296	36,883,502	23,414,208	23,414,208	13,469,294
Protección Social			0			0
Otros Asuntos Sociales			0			0
Desarrollo Económico	0	0	0	0	0	0
Asuntos Económicos, Comerciales y Laborales en General			0			0
Agropecuaria, Silvicultura, Pesca y Caza			0			0
Combustibles y Energía			0			0
Minería, Manufacturas y Construcción			0			0
Transporte			0			0
Comunicaciones			0			0
Turismo			0			0
Ciencia, Tecnología e Innovación			0			0
Otras Industrias y Otros Asuntos Económicos			0			0
Otras No Clasificadas en funciones anteriores	0	0	0	0	0	0
Transacciones de la Deuda Pública / Costo financiero de la Deuda	0	0	0	0	0	0
Transferencias, Participaciones y Aportaciones entre Diferentes Niveles y Órdenes de gobierno			0			0
Saneamiento del Sistema Financiero			0			0
Adeudos de ejercicios Fiscales Anteriores			0			0
Total del Gasto	17,972,206.00	18,911,295.63	36,883,501.63	23,414,207.91	23,414,207.91	13,469,293.72


 Lic Salvador Raúl González Valenzuela
 Rector


 LCP Servando Sánchez Carrizosa
 Director Administración y Finanzas



Sistema Estatal de Evaluación
UNIVERSIDAD TECNOLÓGICA DE SAN LUIS RIO COLORADO
 Estado Analítico del Ejercicio del Presupuesto de Egresos Detallado -LDF

ETCA-II-12

Clasificación Funcional (Finalidad y Función)
 Del 01 de Enero al 30 de Septiembre de 2019
 (PESOS)

TRIMESTRE: Tercero

Concepto (c)	Egresos					Subejercicio (e)
	Aprobado (d)	Ampliaciones/ (Reducciones)	Modificado	Devengado	Pagado	
I. Gasto No Etiquetado (I=A+B+C+D)	17,972,206.00	18,911,295.63	36,883,501.63	23,414,207.91	23,414,207.91	13,469,293.72
A. Gobierno (A=a1+a2+a3+a4+a5+a6+a7+a8)						
a1) Legislación						
a2) Justicia						
a3) Coordinación de la Política de Gobierno						
a4) Relaciones Exteriores						
a5) Asuntos Financieros y Hacendarios						
a6) Seguridad Nacional						
a7) Asuntos de Orden Público y de Seguridad Interior						
a8) Otros Servicios Generales						
B. Desarrollo Social (B=b1+b2+b3+b4+b5+b6+b7)	17,972,206.00	18,911,295.63	36,883,501.63	23,414,207.91	23,414,207.91	13,469,293.72
b1) Protección Ambiental						
b2) Vivienda y Servicios a la Comunidad						
b3) Salud						
b4) Recreación, Cultura y Otras Manifestaciones Sociales						
b5) Educación						
b6) Protección Social						
b7) Otros Asuntos Sociales						
C. Desarrollo Económico (C=c1+c2+c3+c4+c5+c6+c7+c8+c9)	17,972,206.00	18,911,295.63	36,883,501.63	23,414,207.91	23,414,207.91	13,469,293.72
c1) Asuntos Económicos, Comerciales y Laborales en General						
c2) Agropecuaria, Silvicultura, Pesca y Caza						
c3) Combustibles y Energía						
c4) Minería, Manufacturas y Construcción						
c5) Transporte						
c6) Comunicaciones						
c7) Turismo						
c8) Ciencia, Tecnología e Innovación						
c9) Otras Industrias y Otros Asuntos Económicos						
D. Otros No Clasificados en Funciones Anteriores (D=d1+d2+d3+d4)						
d1) Transacciones de la Deuda Pública / Costo Financiero de la Deuda						
d2) Transferencias, Participaciones y Aportaciones Entre Diferentes Niveles y Ordenes de Gobierno						
d3) saneamiento del Sistema Financiero						
d4) Adeudos de Ejercicios Fiscales Anteriores						
III. Gasto Etiquetado (I=A+B+C+D)						
A. Gobierno (A=a1+a2+a3+a4+a5+a6+a7+a8)						
a1) Legislación						

Concepto (e)	Egresos				Subejercicio (e)
	Aprobado (d)	Ampliaciones/ (Reducciones)	Modificado	Devengado	
a2) Justicia a3) Coordinación de la Política de Gobierno a4) Relaciones Exteriores a5) Asuntos Financieros y Hacendarios a6) Seguridad Nacional a7) Asuntos de Orden Público y de Seguridad Interior a8) Otros Servicios Generales					
B. Desarrollo Social (B=b1+b2+b3+b4+b5+b6+b7)					
b1) Protección Ambiental b2) Vivienda y Servicios a la Comunidad b3) Salud b4) Recreación, Cultura y Otras Manifestaciones Sociales b5) Educación b6) Protección Social b7) Otros Asuntos Sociales					
C. Desarrollo Económico (C=c1+c2+c3+c4+c5+c6+c7+c8+c9)					
c1) Asuntos Económicos, Comerciales y Laborales en General c2) Agropecuaria, Silvicultura, Pesca y Caza c3) Combustibles y Energía c4) Minería, Manufacturas y Construcción c5) Transporte c6) Comunicaciones c7) Turismo c8) Ciencia, Tecnología e Innovación c9) Otras Industrias y Otros Asuntos Económicos					
D. Otras No Clasificadas en Funciones Anteriores (D=d1+d2+d3+d4)					
d1) Transacciones de la Deuda Pública / Costo Financiero de la Deuda d2) Transferencias, Participaciones y Aportaciones Entre Diferentes Niveles y Ordenes de Gobierno d3) saneamiento del Sistema Financiero d4) Adeudos de Ejercicios Fiscales Anteriores					
III. Total de Egresos: (II + I + II)	17,972,206.00	6,911,285.63	36,865,501.63	23,414,207.91	23,414,207.91
					13,469,285.72

Lic Salvador Raúl Gonzalez Valenzuela
Rector

LCP Servando Sanchez Carrizoza
Director Administración y Finanzas



TRIMESTRE: Tercero

Ejercicio del Presupuesto por Partida / Descripción		Egresos Aprobado Anual	Ampliaciones/ (Reducciones)	Egresos Modificado Anual	Egresos Devengado Acumulado	Egresos Pagado Acumulado	Subejercicio	% Avance Anual
		(1)	(2)	(3=1+2)	(4)	(5)	(6=3-4)	(7= 4/3)
1000	Servicios personales	14,129,212	8,070,000	22,199,212	15,331,143	15,331,143	6,868,069	89%
1100	Remuneraciones al personal de carácter permanente	6,012,195	\$ 6,580,000	12,592,195	8,555,535	8,555,535	4,036,660	68%
113	Sueldo base al personal permanente	6,012,195	\$ 6,580,000	12,592,195	8,555,535	8,555,535	4,036,660	68%
11301	Sueldos	5,462,195	\$ 6,580,000	12,042,195	8,221,095	8,221,095	3,821,100	68%
11306	Ayuda para despensa	550,000		550,000	334,440	334,440	215,560	61%
1200	Remuneraciones al personal de carácter transitorio	5,500,000	\$ -	5,500,000	5,025,270	5,025,270	474,730	91%
122	Sueldos base al personal eventual	5,500,000	\$ -	5,500,000	5,025,270	5,025,270	474,730	91%
12201	Sueldos base al personal eventual	5,500,000		5,500,000	5,025,270	5,025,270	474,730	91%
1300	Remuneraciones adicionales y especiales	2,469,017	\$ (11,000)	2,458,017	564,343	564,343	1,893,674	23%
132	Primas de vacaciones, dominical y gratificación de fin de año	2,469,017	\$ (11,000)	2,458,017	564,343	564,343	1,893,674	23%
13201	Prima vacacional	650,000		650,000	433,174	433,174	216,826	67%
13202	Gratificación por fin de año	1,819,017	\$ (11,000)	1,808,017	131,169	131,169	1,676,848	7%
1400	Seguridad Social	-	\$ 1,300,000	1,300,000	964,577	964,577	335,423	74%
141	Aportaciones de seguridad social	-	\$ 1,300,000	1,300,000	964,577	964,577	335,423	74%
14106	Otras prestaciones de seguridad social	-	\$ 1,300,000	1,300,000	964,577	964,577	335,423	74%
1500	Otras prestaciones sociales y económicas	140,000	\$ 190,000	330,000	202,417	202,417	127,583	61%
152	Indemnizaciones	-	\$ -	0	-	-	0	
15201	Indemnizaciones al personal	-		0	-	-	0	
154	Prestaciones contractuales	140,000	\$ -	140,000	88,686	88,686	51,314	63%
15429	Cuotas para material didáctico	140,000		140,000	88,686	88,686	51,314	63%
159	Otras prestaciones sociales y económicas	-	\$ 190,000	190,000	113,732	113,732	76,268	60%
15901	Otras prestaciones	-	\$ 190,000	190,000	113,732	113,732	76,268	60%
1700	Pagos de Estímulos a Servidores Públicos	8,000	\$ 11,000	19,000	19,000	19,000	0	100%
171	Estímulos	8,000	\$ 11,000	19,000	19,000	19,000		
17102	Estímulo por Productividad y Eficiencia	8,000	\$ 11,000	19,000	19,000	19,000		
Total del Gasto		\$ 14,129,212.00	\$ 8,070,000.00	\$ 22,199,212.00	\$ 15,331,142.85	\$ 15,331,142.85	\$ 6,868,069.15	

Lic. Salvador Raúl González Valenzuela
Rector

L.C.P. Servando Sánchez Carrizoza
Director de Administración y Finanzas

TRIMESTRE: Tercero

Ejercicio del Presupuesto por Partida / Descripción		Egresos Aprobado Anual	Ampliaciones/ (Reducciones)	Egresos Modificado Anual	Egresos Devengado Acumulado	Egresos Pagado Acumulado	Subejercicio	% Avance Anual
		(1)	(2)	(3=1+2)	(4)	(5)	(6 = 3 - 4)	(7= 4/3)
2000	Materiales y suministros	200,000	1,276,431.00	2,168,000	1,000,377	1,000,377	1,167,623	46%
2100	Materiales de administración	-	\$ 80,000.00	771,569	426,149	426,149	345,420	55%
211	Materiales, útiles y equipos menores de oficina	-	\$ 80,000.00	80,000	49,039	49,039	30,861	61%
21101	Materiales, útiles y equipos menores de oficina	-	80,000	80,000	49,039	49,039	30,861	61%
212	Materiales y útiles de impresión y reproducción	-	300,000	300,000	219,204	219,204	80,796	73%
21201	Materiales y útiles de impresión y reproducción	-	300,000	300,000	219,204	219,204	80,796	73%
213	Material estadístico y geográfico	-	-	-	-	-	0	0
21301	Material estadístico y geográfico	-	-	-	-	-	0	0
214	Materiales, útiles y equipos menores de tecnologías de la información	-	-	-	-	-	0	0
21401	Materiales y útiles para el procesamiento de equipos y bienes informáticos	-	-	-	-	-	0	0
215	Material impreso e información digital	-	-	-	-	-	0	0
21501	Material para información	-	-	-	-	-	0	0
216	Material de limpieza	-	190,000	190,000	125,670	125,670	64,330	66%
21601	Material de limpieza	-	190,000	190,000	125,670	125,670	64,330	66%
217	Materiales y útiles de enseñanza	-	200,000	200,000	30,667	30,667	169,333	15%
21701	Materiales educativos	-	200,000	200,000	30,667	30,667	169,333	15%
218	Materiales para el registro de identificación de bienes y personas	-	1,569	1,569	1,569	1,569	0	100%
21801	Placas, engomados calcomanías y hologramas	-	-	-	-	-	0	0
21802	Emisión de Licencias de conducir	-	1,569	1,569	1,569	1,569	0	100%
2200	Alimentos y utensilios	-	88,000	88,000	38,874	38,874	49,126	44%
221	Productos alimenticios para personas	-	88,000	88,000	38,874	38,874	49,126	44%
22101	Productos alimenticios para el personal de las instalaciones	-	65,000	65,000	33,191	33,191	31,809	51%
22106	Adquisición de agua potable	-	18,000	18,000	4,724	4,724	13,276	26%
223	Utensilios para el servicio de alimentación	-	5,000	5,000	959	959	4,041	19%
22301	Utensilios para el servicio de alimentación	-	5,000	5,000	959	959	4,041	19%
2400	Materiales y artículos de construcción y de reparación	30,000	188,431	218,431	37,798	37,798	180,633	17%
241	Productos minerales no metálicos	-	-	-	-	-	0	0
24101	Productos minerales no metálicos	-	-	-	-	-	0	0
246	Material eléctrico y electrónico	30,000	128,431	158,431	33,738	33,738	124,693	21%
24601	Material eléctrico y electrónico	30,000	128,431	158,431	33,738	33,738	124,693	21%
248	Materiales Complementarios	-	60,000	60,000	4,060	4,060	55,940	7%
24801	Materiales Complementarios	-	60,000	60,000	4,060	4,060	55,940	7%
2500	Productos químicos, farmacéuticos y de laboratorio	-	40,000	40,000	36,543	36,543	3,457	91%
255	Materiales, accesorios y suministros de laboratorio	-	40,000	40,000	36,543	36,543	3,457	91%
25501	Materiales, accesorios y suministros de laboratorio	-	40,000	40,000	36,543	36,543	3,457	91%
2600	Combustibles, lubricantes y aditivos	-	450,000	450,000	333,167	333,167	116,833	74%
261	Combustibles, lubricantes y aditivos	-	450,000	450,000	333,167	333,167	116,833	74%
26101	Combustibles	-	450,000	450,000	333,167	333,167	116,833	74%
2700	Vestuarios, blancos, prendas de producción y artículos deportivos	100,000	150,000	250,000	83,470	83,470	166,530	33%
271	Vestuario y uniformes	-	100,000	100,000	9,094	9,094	90,906	9%
27101	Vestuario y uniformes	-	100,000	100,000	9,094	9,094	90,906	9%
272	Prendas de seguridad y protección personal	-	-	-	-	-	0	0
27201	Prendas de seguridad y protección personal	-	-	-	-	-	0	0
273	Artículos Deportivos	100,000	50,000	150,000	74,375	74,375	75,625	50%
27301	Artículos Deportivos	100,000	50,000	150,000	74,375	74,375	75,625	50%
2900	Herramientas, refacciones y accesorios menores	70,000	280,000	350,000	44,376	44,376	305,624	13%
291	Herramientas menores	-	-	-	-	-	0	0
29101	Herramientas menores	-	-	-	-	-	0	0
292	Refacciones y Accesorios Menores de Edificios	50,000	-	50,000	9,845	9,845	40,155	20%
29201	Refacciones y Accesorios Menores de Edificios	50,000	-	50,000	9,845	9,845	40,155	20%
293	Refacciones y Accesorios menores de mobiliario y equipo de administración, educacional y recreativo	20,000	-	20,000	6,912	6,912	13,088	35%
29301	Refacciones y Accesorios menores de mobiliario y equipo de administración, educacional y recreativo	20,000	-	20,000	6,912	6,912	13,088	35%
294	Refacciones y accesorios menores de equipo de computo y tecnologías de la información	-	180,000	180,000	13,744	13,744	166,256	8%
29401	Refacciones y accesorios menores de equipo de computo y tecnologías de la información	-	180,000	180,000	13,744	13,744	166,256	8%
296	Refacciones y accesorios menores de Equipo de Transporte	-	100,000	100,000	13,875	13,875	86,125	14%
29601	Refacciones y accesorios menores de Equipo de Transporte	-	100,000	100,000	13,875	13,875	86,125	14%
Total del Gasto		200,000.00	1,966,431.00	2,168,000.00	1,000,377.09	1,000,377.09	1,167,622.81	

Lic. Salvador Raúl González Valenzuela
Rector


L.C.P. Servando Sánchez Carrizosa
Director de Administración y Finanzas

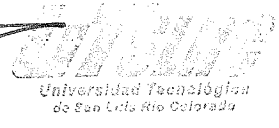
(PESOS)

TRIMESTRE: Tercero

Ejercicio del Presupuesto por Partida / Descripción		Egresos Aprobado Anual	Ampliaciones/ (Reducciones)	Egresos Modificado Anual	Egresos Devengado Acumulado	Egresos Pagado Acumulado	Subejercicio	% Avance Anual
		(1)	(2)	(3)=(1+2)	(4)	(5)	(6 = 3 - 4)	(7= 4/3)
3000	Servicios generales	3,642,994	5,870,023	9,513,017	5,605,785	5,605,785	3,907,232	59%
3100	Servicios básicos	2,064,683	10,141	2,074,824	1,306,949	1,306,949	787,874	63%
311	Energía eléctrica	1,430,683	(100,859)	1,329,824	682,661	682,661	647,162	51%
31102	Energía eléctrica a escuelas	1,330,683	(350,859)	979,824	480,621	480,621	499,203	49%
31103	Servicios e Instalaciones para centros Escolares	100,000	250,000	350,000	202,041	202,041	147,959	58%
312	Gas	-	8,000	8,000	2,200	2,200	5,800	28%
31201	Gas	-	8,000	8,000	2,200	2,200	5,800	28%
313	Agua	79,000	45,000	124,000	108,226	108,226	15,774	87%
31301	Agua	79,000	45,000	124,000	108,226	108,226	15,774	87%
314	Telefonía tradicional	55,000	-	55,000	40,657	40,657	14,343	74%
31401	Telefonía tradicional	55,000	-	55,000	40,657	40,657	14,343	74%
315	Telefonía celular	-	18,000	18,000	13,236	13,236	4,764	74%
31501	Telefonía celular	-	18,000	18,000	13,236	13,236	4,764	74%
317	Servicio de acceso a Internet, redes y procesamiento de información	500,000	-	500,000	431,504	431,504	68,496	86%
31701	Servicio de acceso a internet, redes y procesamiento de información	500,000	-	500,000	431,504	431,504	68,496	86%
318	Servicios postales y telegráficos	-	40,000	40,000	28,465	28,465	11,535	71%
31801	Servicio postal	-	40,000	40,000	28,465	28,465	11,535	71%
3200	Servicio de arrendamiento	110,000	328,000	438,000	261,475	261,475	176,525	60%
322	Arrendamiento de Edificios	-	18,000	18,000	7,182	7,182	10,818	40%
32201	Arrendamiento de Edificios	-	18,000	18,000	7,182	7,182	10,818	40%
323	Arrendamiento de mobiliario y equipo de administración, educacional y recreativo	-	210,000	210,000	128,561	128,561	81,439	61%
32302	Arrendamiento de bienes y equipos informáticos	-	210,000	210,000	128,561	128,561	81,439	61%
325	Arrendamiento de equipo de transporte	-	100,000	100,000	67,732	67,732	32,268	68%
32501	Arrendamiento de equipo de transporte	-	100,000	100,000	67,732	67,732	32,268	68%
327	Arrendamiento de activos intangibles	110,000	-	110,000	58,000	58,000	52,000	53%
32701	Patentes, regalías y otros	110,000	-	110,000	58,000	58,000	52,000	53%
3300	Servicios profesionales, científicos, técnicos y otros servicios	690,000	1,838,088	2,528,088	993,365	993,365	1,534,723	39%
331	Servicios legales, de contabilidad, auditorías y relacionados	-	700,000	700,000	426,586	426,586	273,414	61%
33101	Servicios legales, de contabilidad, auditorías y relacionados	-	700,000	700,000	426,586	426,586	273,414	61%
333	Servicios de consultoría en tecnologías de la información	80,000	-	80,000	43,919	43,919	36,081	56%
33301	Servicios de Informática	80,000	-	80,000	43,919	43,919	36,081	56%
33302	Servicios de consultorías	-	-	-	-	-	0	0%
334	Servicios de capacitación	280,000	370,000	650,000	273,239	273,239	376,761	42%
33401	Servicios de capacitación	280,000	370,000	650,000	273,239	273,239	376,761	42%
336	Servicios de apoyo administrativo, traducción, fotocopiado e impresión	330,000	168,088	498,088	-	-	498,088	0%
33603	Impresiones y publicaciones oficiales	330,000	168,088	498,088	-	-	498,088	0%
33605	Licitaciones, convenios y convocatorias	-	-	-	-	-	0	0%
338	Servicios de vigilancia	-	600,000	600,000	249,620	249,620	350,380	42%
33801	Servicios de vigilancia	-	600,000	600,000	249,620	249,620	350,380	42%
3400	Servicios financieros, bancarios y comerciales	110,000	300,000	410,000	231,987	231,987	178,013	57%
341	Servicios Financieros, bancarios	60,000	-	60,000	35,482	35,482	24,518	58%
34101	Servicios Financieros, bancarios	60,000	-	60,000	35,482	35,482	24,518	58%
344	Seguros de responsabilidad patrimonial y fianzas	50,000	300,000	350,000	196,506	196,506	153,494	56%
34401	Seguros de responsabilidad patrimonial y fianzas	50,000	300,000	350,000	196,506	196,506	153,494	56%
347	Fletes y maniobras	-	-	-	-	-	0	0%
34701	Fletes y maniobras	-	-	-	-	-	0	0%
3500	Servicios mantenimiento y conservación e instalación	100,000	1,636,954	1,736,954	1,570,436	1,570,436	166,519	90%
351	Conservación y mantenimiento menor de inmuebles	100,000	981,954	1,081,954	1,081,954	1,081,954	0	100%
35101	Mantenimiento y conservación de inmuebles	100,000	981,954	1,081,954	1,081,954	1,081,954	0	100%
352	Instalación, reparación y mantenimiento de mobiliario y equipo de administración, educacional y recreativo	-	-	-	-	-	0	0%
35201	Mantenimiento y conservación de mobiliario y equipo	-	-	-	-	-	0	0%
35202	Mant y conservación de mob y eq para esc. Lab y talleres	-	-	-	-	-	0	0%
355	Reparación y mantenimiento de equipo de transporte	-	75,000	75,000	67,142	67,142	7,858	90%
35501	Mantenimiento de equipo de transporte	-	75,000	75,000	67,142	67,142	7,858	90%
358	Servicios de limpieza y manejo de desechos	-	400,000	400,000	278,563	278,563	121,437	70%
35801	Servicios de limpieza y manejo de desechos	-	400,000	400,000	278,563	278,563	121,437	70%
359	Servicios de jardinería y fumigación	-	180,000	180,000	142,777	142,777	37,223	79%
35901	Servicios de jardinería y fumigación	-	180,000	180,000	142,777	142,777	37,223	79%
3600	Servicios de comunicación social y publicidad	50,000	50,000	100,000	17,145	17,145	82,855	17%
361	Difusión por radio, televisión y otros medios de mensajes sobre programas y actividades gubernamentales	50,000	50,000	100,000	17,145	17,145	82,855	17%
36101	Difusión por radio, televisión y otros medios de mensajes sobre programas y actividades gubernamentales	50,000	50,000	100,000	17,145	17,145	82,855	17%
362	Difusión por radio, televisión y otros medios de mensajes comerciales	-	-	-	-	-	0	0%
36201	Difusión por radio, televisión y otros medios de mensajes comerciales	-	-	-	-	-	0	0%
365	Servicios de la Industria Filmica del Sonido y del Video	-	-	-	-	-	0	0%
36501	Servicios de la Industria Filmica del Sonido y del Video	-	-	-	-	-	0	0%
3700	Servicios de traslado y viáticos	177,511	1,311,701	1,489,212	743,803	743,803	745,409	50%
371	Pasajes aéreos	50,000	500,000	550,000	232,128	232,128	317,872	42%
37101	Pasajes aéreos	50,000	500,000	550,000	232,128	232,128	317,872	42%
372	Pasajes terrestres	100,000	-	100,000	43,588	43,588	56,412	44%
37201	Pasajes terrestres	100,000	-	100,000	43,588	43,588	56,412	44%
375	Viáticos en el país	27,511	670,000	697,511	416,250	416,250	281,261	60%
37501	Viáticos en el país	27,511	670,000	697,511	416,250	416,250	281,261	60%
37502	Gastos de camino	-	120,000	120,000	60,000	60,000	60,000	50%
376	Viáticos en el extranjero	-	90,000	90,000	24,899	24,899	65,101	28%
37601	Viáticos en el extranjero	-	90,000	90,000	24,899	24,899	65,101	28%
379	Otros servicios de traslado y hospedaje	-	51,701	51,701	26,938	26,938	24,763	52%
37901	Cuotas	-	51,701	51,701	26,938	26,938	24,763	52%
3800	Servicios oficiales	150,000	190,140	340,140	236,916	236,916	103,224	70%
381	Gastos de ceremonial	-	120,000	120,000	49,204	49,204	70,796	41%

38101	Gastos de ceremonial	-	120,000	120,000	49,204	49,204	70,796	41%
382	Gastos de orden social y cultural	150,000	20,140	170,140	170,140	170,140	0	100%
38201	Gastos de orden social y cultural	150,000	20,140	170,140	170,140	170,140	0	100%
383	Congresos y convenciones	-	50,000	50,000	17,572	17,572	32,428	35%
38301	Congresos y convenciones	-	50,000	50,000	17,572	17,572	32,428	35%
384	Exposiciones	-	-	-	-	-	0	0%
38401	Exposiciones	-	-	-	-	-	0	0%
3900	Otros servicios generales	190,800	205,000	395,800	243,708	243,708	152,092	62%
392	Impuestos y derechos	190,800	205,000	395,800	243,708	243,708	152,092	62%
39201	Impuestos y derechos	190,800	205,000	395,800	243,708	243,708	152,092	62%
Total del Gasto		3,642,994.00	5,870,023.21	9,513,017.21	5,605,784.80	5,605,784.80	3,907,232.41	


 Lic. Salvador Raúl González Valenzuela
 Rector




 L.C.P. Servando Sánchez Carrizoza
 Director de Administración y Finanzas

Ejercicio del Presupuesto por Partida / Descripción		Egresos Aprobado Anual (1)	Ampliaciones/ (Reducciones) (2)	Egresos Modificado Anual (3=1+2)	Egresos Devengado Acumulado (4)	Egresos Pagado Acumulado (5)	Subejercicio (6 = 3 - 4)	% Avance Anual (7 = 4/3)
4000	Transferencias, asignaciones, subsidios y otras ayudas							
4300	Subsidios y Subvenciones							
439	Otros subsidios							
43901	Subsidios para capacitación y becas							
4400	Ayudas sociales							
442	Becas y otras ayudas para programas de capacitación							
44201	Becas educativas							
44203	Becas de Educación Media y Superior							
44204	Fomento deportivo							
	Total del Gasto						0	

" SIN INFORMACION QUE REVELAR "

Lic. Salvador Raúl González Valenzuela
 Rector



L.C.P. Servando Sánchez Carrizoza
 Director de Administración y Finanzas

TRIMESTRE: Tercero

(PESOS)

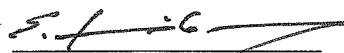
Ejercicio del Presupuesto por Partida / Descripción		Egresos Aprobado Anual	Ampliaciones/ (Reducciones)	Egresos Modificado Anual	Egresos Devengado Acumulado	Egresos Pagado Acumulado	Subejercicio	% Avance Anual
		(1)	(2)	(3=1+2)	(4)	(5)	(6=3-4)	(7=4/3)
5000	Bienes muebles, inmuebles e intangibles	-	105,300	2,152,413	742,735	742,735	1,409,678	35%
5100	Mobiliario y equipo de administración	-	105,300	867,694	681,034	681,034	186,660	78%
511	Muebles de oficina y estantería	-	105,300	105,300	105,300	105,300	0	100%
51101	Muebles de oficina y estantería	-	105,300.00	105,300	105,300	105,300	0	100%
513	Bienes artísticos, culturales y científicos	-	-	-	-	-	0	0%
51301	Bienes artísticos, culturales y científicos	-	-	-	-	-	0	0%
515	Equipo de cómputo y de tecnologías de la información	-	-	200,000	13,340	13,340	186,660	7%
51501	Bienes informáticos	-	200,000	200,000	13,340	13,340	186,660	7%
519	Otros mobiliarios y equipo de administración	-	-	562,394	562,394	562,394	0	100%
51901	Equipo de Administración	-	-	-	-	-	0	0%
51902	Mobiliario y equipo para escuelas, laboratorios y talleres	-	562,394	562,394	562,394	562,394	0	100%
5200	Mobiliario y equipo educacional y recreativo	-	-	42,719	-	-	42,719	0%
521	Equipos y aparatos audiovisuales	-	-	42,719	-	-	42,719	0%
52101	Equipos y aparatos audiovisuales	-	42,719	42,719	-	-	42,719	0%
523	Cámaras fotográficas y de video	-	-	-	-	-	0	0%
52301	Cámaras fotográficas y de video	-	-	-	-	-	0	0%
5400	Vehículos y equipo de transporte	-	-	1,000,000	-	-	1,000,000	0%
541	Vehículos y equipo de transporte	-	-	1,000,000	-	-	1,000,000	0%
54101	Automóviles y camionetas	-	1,000,000	1,000,000	-	-	1,000,000	0%
5600	Maquinaria, otros equipos y herramientas	-	-	-	0	0	0	0%
561	Maquinaria y equipo agropecuario	-	-	-	0	0	0	0%
56101	Maquinaria y equipo agropecuario	-	-	-	0	0	0	0%
562	Maquinaria y equipo industrial	-	-	-	0	0	0	0%
56201	Maquinaria y equipo industrial	-	-	-	-	-	0	0%
564	Sistemas de aire acondicionado, calefacción y refrigeración industrial	-	-	-	0	0	0	0%
56401	Sistemas de aire acondicionado, calefacción y refrigeración industrial	-	-	-	0	0	0	0%
5800	Bienes Inmuebles	-	-	-	0	0	0	0%
581	Terrenos	-	-	-	0	0	0	0%
58101	Terrenos	-	-	-	-	-	0	0%
5900	Activos Intangibles	-	-	242,000	61,700	61,700	180,300	25%
591	Software	-	-	242,000	61,700	61,700	180,300	25%
59101	Software	-	242,000	242,000	61,700	61,700	180,300	25%
597	Licencias informáticas e intelectuales	-	-	-	0	0	0	0%
59701	Licencias informáticas e intelectuales	-	-	-	-	-	0	0%
Total del Gasto		-	2,468,313.00	2,152,413.00	742,734.86	742,734.86	1,409,678.14	

Lic. Salvador Raúl González Valenzuela
Rector


L.C.P. Servando Sánchez Carrizosa
Director de Administración y Finanzas

Ejercicio del Presupuesto por Partida / Descripción		Egresos Aprobado Anual (1)	Ampliaciones/ (Reducciones) (2)	Egresos Modificado Anual (3=1+2)	Egresos Devengado Acumulado (4)	Egresos Pagado Acumulado (5)	Subejercicio (6 = 3 - 4)	% Avance Anual (7= 4/3)
6000	Inversión Pública	-	850,859	850,859	734,168	734,168	116,691	86%
6200	Obras Públicas en bienes propios	-	850,859	850,859	734,168	734,168	116,691	86%
622	Edificación no habitacional	-	850,859	850,859	734,168	734,168	116,691	86%
62217	Infraestructura y equipamiento en materia de educación superior	-	\$ 850,859.42	850,859	734,168	734,168	116,691	86%
Total del Gasto		-	850,859.42	850,859.42	734,168.31	734,168.31	116,691.11	0

SALDO TOTAL \$ 17,972,206.00 \$ 19,225,626.63 \$ 36,883,501.63 \$ 23,414,207.91 \$ 23,414,207.91 \$ 13,469,293.72


Lic. Salvador Raúl González Valenzuela
Rector




L.C.P. Servando Sánchez Carrizoza
Director de Administración y Finanzas

Estado Analítico del Ejercicio de Presupuesto de Egresos- Detallado – LDF

(Clasificación de Servicios Personales por Categoría)

UNIVERSIDAD TECNOLÓGICA DE SAN LUIS RIO COLORADO

Del 01 de Enero al 30 de Septiembre de 2019

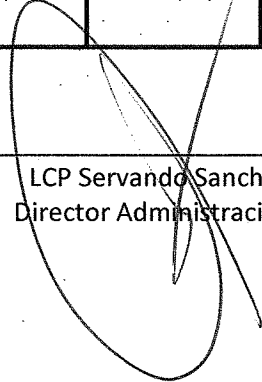
(PESOS)

TRIMESTRE: Tercero

Concepto (c)	Egresos					Subejercicio (e)
	Aprobado (d)	Ampliaciones/ (Reducciones)	Modificado	Devengado	Pagado	
I. Gasto No Etiquetado (I=A+B+C+D+E+F)	5,500,000.00	16,699,212.00	22,199,212.00	15,331,142.85	15,331,142.85	6,868,069.15
A. Personal Administrativo y de Servicio Público		16,699,212.00	16,699,212.00	10,305,872.84	10,305,872.84	6,393,339.16
B. Magisterio	5,500,000.00		5,500,000.00	5,025,270.01	5,025,270.01	474,729.99
C. Servicios de Salud (C=c1+c2)						
c1) Personal Administrativo						
c2) Personal Médico, Paramédico y afin						
D. Seguridad Pública						
E. Gastos asociados a la implementación de nuevas leyes federales o reformas a las mismas (E = e1 + e2)						
e1) Nombre del Programa o Ley 1						
e2) Nombre del Programa o Ley 2						
F. Sentencias laborales definitivas						
II. Gasto Etiquetado (II=A+B+C+D+E+F)						
A. Personal Administrativo y de Servicio Público						
B. Magisterio						
C. Servicios de Salud (C=c1+c2)						
c1) Personal Administrativo						
c2) Personal Médico, Paramédico y afin						
D. Seguridad Pública						
E. Gastos asociados a la implementación de nuevas leyes federales o reformas a las mismas (E = e1 + e2)						
e1) Nombre del Programa o Ley 1						
e2) Nombre del Programa o Ley 2						
F. Sentencias laborales definitivas						
III. Total del Gasto en Servicios Personales (III = I + II)	5,500,000.00	16,699,212.00	22,199,212.00	15,331,142.85	15,331,142.85	6,868,069.15


Lic Salvador Raúl Gonzalez Valenzuela
Rector




LCP Servando Sanchez Carrizoza
Director Administración y Finanzas

Sistema Estatal de Evaluación
 Conciliación entre los Egresos Presupuestarios y los Gastos Contables
 UNIVERSIDAD TECNOLÓGICA DE SAN LUIS RIO COLORADO

ETCA-II-15

Al 30 de Septiembre de 2019


TRIMESTRE: Tercero

(Pesos)

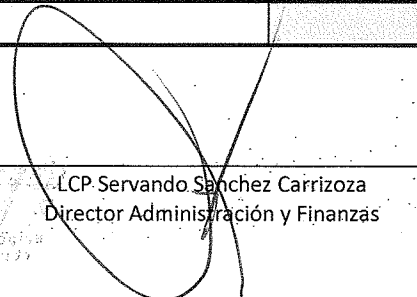
1. Total de Egresos Presupuestarios		23,414,207.91
--	--	----------------------

2. Menos Egresos Presupuestarios No Contables		1,476,903.23
Materias Primas y Materiales de Producción y Comercialización		
Materiales y Suministros		
Mobiliario y Equipo de Administración	681,034.49	
Mobiliario y Equipo Educativo y Recreativo		
Equipo e Instrumental Médico y de Laboratorio		
Vehículos y Equipo de Transporte		
Equipo de Defensa y Seguridad		
Maquinaria, Otros Equipos y Herramientas		
Archivos Biológicos		
Bienes Inmuebles		
Activos Intangibles	61,700.40	
Obra Pública en Bienes de Dominio Público		
Obra Pública en Bienes Propios	734,168.34	
Acciones y Participaciones de Capital		
Compra de Títulos y Valores		
Concesión de Préstamos		
Inversiones en Fideicomisos, Mandatos y Otros Análogos		
Provisiones para Contingencias y Otras Erogaciones Especiales		
Armonización de la Deuda Pública		
Adeudos de Ejercicios Fiscales Anteriores (ADEFAS)		
Otros Egresos Presupuestales No Contables		

3. Más Gastos Contables No Presupuestarios		6,672,513.41
Estimaciones, Depreciaciones, Deterioros, Obsolescencia y Amortizaciones	5,431,866.00	
Provisiones		
Disminución de Inventarios	1,240,645.52	
Aumento por Insuficiencia de Estimaciones por Pérdida o Deterioro u Obsolescencia		
Aumento por Insuficiencia de Provisiones		
Otros Gastos	1.89	
Otros Gastos Contables No Presupuestales		
4. Total de Gasto Contable (4= 1 - 2 + 3)		28,609,818.09


 Lic Salvador Raúl Gonzalez valenzuela
 Rector




 LCP Servando Sanchez Carrizoza
 Director Administración y Finanzas

Sistema Estatal de Evaluación
Endeudamiento Neto
UNIVERSIDAD TECNOLÓGICA DE SAN LUIS RIO COLORADO
 Del 01 de Enero al 30 de Septiembre de 2019

ETCA-II-16


(pesos)

TRIMESTRE: Tercero

Identificación del crédito o Instrumento	Contratación / Colocación	Amortización	Endeudamiento Neto
	A	B	C=A-B
Créditos Bancarios			
1			
2			
3			
4	NADA QUE MANIFESTAR EN ESTE APARTADO		0.00
5			
6			
7			
8			
9			
10			
Total Créditos Bancarios	0.00	0.00	0.00
Otros Instrumentos de Deuda			
1			
2			
3			
4			
5			
6			
7			
8			
9			
10			
Total Otros Instrumentos de Deuda	0.00	0.00	0.00
TOTAL	0.00	0.00	0.00

"Bajo protesta de decir verdad declaramos que los Estados Financieros y sus Notas, son razonablemente correctos y son responsabilidad del emisor"


 Lic. Salvador Raúl González Valenzuela
 Rector


 LCP Servando Sánchez Carrizoza
 Director Administración y Finanzas

Intereses de la Deuda

UNIVERSIDAD TECNOLÓGICA DE SAN LUIS RIO COLORADO

Del 01 de Enero al 30 de Septiembre de 2019

(pesos)

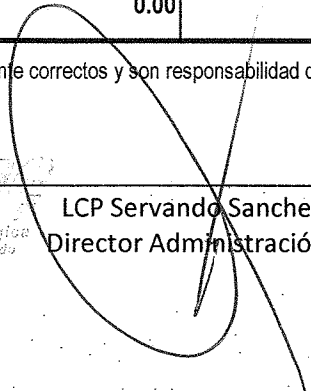
TRIMESTRE: Tercero

Identificación del crédito o Instrumento	Devengado	Pagado
Créditos Bancarios		
1		
2		
3		
NADA QUE MANIFESTAR EN ESTE APARTADO		
5		
6		
7		
8		
9		
10		
Total de Intereses Créditos Bancarios	0.00	0.00
Otros Instrumentos de Deuda		
1		
2		
3		
4		
5		
6		
7		
8		
9		
10		
Total Intereses Otros Instrumentos de Deuda	0.00	0.00
TOTAL	0.00	0.00

"Bajo protesta de decir verdad declaramos que los Estados Financieros y sus Notas, son razonablemente correctos y son responsabilidad del emisor"



Lic. Salvador Raúl González Valenzuela
Rector

LCP Servando Sánchez Carrizoza
Director Administración y Finanzas

Sistema Estatal de Evaluación
Gasto Por Categoría Programática
UNIVERSIDAD TECNOLÓGICA DE SAN LUIS RIO COLORADO
Del 01 de Enero al 30 de Septiembre de 2019

ETCA-III-01

(PESOS)

TRIMESTRE: Tercero

Concepto	Egresos Aprobado Anual (1)	Ampliaciones/ (Reducciones) (2)	Egresos Modificado Anual (3=1+2)	Egresos Devengado Anual (4)	Egresos Pagado Anual (5)	Subejercicio (6 = 3 - 4)
Programas						
Subsidios: Sector Social y Privado o Estados y Municipios	0	0	0	0	0	0
Sujetos a Reglas de Operación			0			0
Otros Subsidios			0			0
Desempeño de las Funciones:	17,972,206	18,911,296	36,883,502	23,414,208	23,414,208	13,469,294
Prestación de Servicios Públicos	17,972,206	18,911,296	36,883,502	23,414,208	23,414,208	13,469,294
Provisión de Bienes Públicos			0			0
Planeación, Seguimiento y Evaluación de Políticas Públicas			0			0
Promoción y Fomento			0			0
Regulación y Supervisión			0			0
Funciones de las Fuerzas Armadas (Únicamente el Gobierno Federal)			0			0
Específicos			0			0
Proyectos de Inversión			0			0
Administrativos y de Apoyos	0	0	0	0	0	0
Apoyo al Proceso Presupuestario y para Mejorar la Eficiencia Institucional			0			0
Apoyo a la Función Pública y al Mejoramiento de la Gestión			0			0
Operaciones Ajenas			0			0
Compromisos	0	0	0	0	0	0
Obligaciones de Cumplimiento de Resolución Jurisdiccional			0			0
Desastres Naturales			0			0
Obligaciones	0	0	0	0	0	0
Pensiones y Jubilaciones			0			0
Aportaciones a la Seguridad Social			0			0
Aportaciones a Fondos de Estabilización			0			0
Aportaciones a Fondos de Inversión y Reestructura de Pensiones			0			0
Programas de gasto Federalizado (Gobierno Federal)	0	0	0	0	0	0
Gasto Federalizado			0			0
Participaciones a Entidades Federativas y Municipios			0			0
Costo Financiero, Deuda o Apoyo a Deudores y Ahorradores de la Banca			0			0
Adeudos de Ejercicios Fiscales Anteriores			0			0
Total del Gasto	17,972,206.00	18,911,295.63	36,883,501.63	23,414,207.91	23,414,207.91	13,469,293.72

5.4.16
Lic Salvador Raul Gonzalez Valenzuela
Rector



LCP Servando Sanchez Carrizoza
Director Administración y Finanzas

Sistema Estatal de Evaluación
Gastos por proyectos de Inversión
UNIVERSIDAD TECNOLÓGICA DE SAN LUIS RIO COLORADO
Del 01 de Enero al 30 de Septiembre de 2019
(pesos)

ETCA-III-03


TRIMESTRE: Tercero

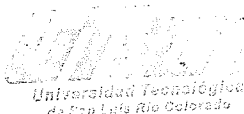
GASTO DE INVERSION EJERCIDO:		
NOMBRE DEL PROYECTO	MONTO EROGADO	ORIGEN DEL RECURSO*
NADA QUE MANIFESTAR EN ESTE APARTADO		

* Se deberán informar con todas las fuentes del recurso.

Ya sean obras con Recurso Federal, Recurso Estatal e Ingresos Propios del ente Público.

"Bajo protesta de decir verdad declaramos que los Estados Financieros y sus Notas, son razonablemente correctos y son responsabilidad del emisor"


Lic Salvador Raúl Gonzalez Valenzuela
Rector




LCP Servando Sanchez Carrizoza
Director Administración y Finanzas



Gobierno del
Estado de Sonora

GOBIERNO DEL ESTADO DE SONORA

ETCA-III-04

TRIMESTRE: TERCERO

INFORME DE AVANCE PROGRAMÁTICO 2019

CLAVE	NOMBRE DEL INDICADOR	UNID. MEDIDA	TIPO META	VAL. ACUM.	DATOS	PROGRAMADO ORIGINAL				MODIFICADO				REALIZADO				% DE AVANCE TRIMESTRAL										
						PRIMERO	SEGUNDO	TERCERO	CUARTO	ANUAL	PRIMERO	SEGUNDO	TERCERO	CUARTO	ANUAL	PRIMERO	SEGUNDO		TERCERO	CUARTO								
DEPENDENCIA / ENTIDAD 72 UNIVERSIDAD TECNOLÓGICA DE SAN LUIS RIO COLORADO																												
	INDICE DE CAPTACIÓN	ASPIRANTE	P		NO	MET	0.00%	0.00%	100%	0.00%	0.00%	0.00%	100%	0.00%	0.00%	0.00%	100%	0.00%	0.00%	0.00%	0.00%	116.44%	0.00%	0.00%	0.00%	0.00%	116.44%	
					NUM		0.00	0.00	590.00	0.00	590.00	0.00	590.00	0.00	590.00	0.00	590.00	0.00	590.00	0.00	590.00	0.00	687.00	0.00	0.00	0.00	590.00	0.00
					DEN		0.00	0.00	590.00	0.00	590.00	0.00	590.00	0.00	590.00	0.00	590.00	0.00	590.00	0.00	590.00	0.00	590.00	0.00	0.00	0.00	0.00	0.00
EVALUACIÓN CUALITATIVA																												
SE LOGRO UNA CAPTACIÓN DE 887 ESTUDIANTES DE NUEVO INGRESO DANDO EL 115% A LA META PROGRAMADA																												





Dependencia y/o Entidad: UNIVERSIDAD TECNOLÓGICA DE SAN LUIS RIO COLORADO

Programa Presupuestario: E404E10 EDUCACIÓN SUPERIOR DE CALIDAD PARA EL DESARROLLO

Eje del PED: EJE 4 Todos los sonorense todos las oportunidades

Objetivo del PED: Reto 04 Elevar la calidad de la educación para impulsar la creatividad, el ingenio, las competencias y los valores fundamentales de los sonorense, potenciando el talento del personal docente y desarrollando sus capacidades de aprendizaje

Beneficiarios: Población de 18 a 22 años en el estado de Sonora.

Educación Superior de calidad para el Desarrollo

Resumen narrativo (Objetivos)	Nombre	Fórmula	Sentido del Indicador	Unidad de medida	Frecuencia	Línea base		Supuestos
						2016	2019	
FIN Contribuir al acceso de los jóvenes de 18 a 22 años del estado de Sonora a una educación superior de calidad.	Cobertura en Educación Superior*	$\left(\frac{\text{Matrícula total de educación superior en el ciclo escolar 2017-2018}}{\text{Población de 18 a 22 años en el estado de Sonora}} \right) * 100$	Ascendente	Matrícula	Anual	$\left(\frac{108,611}{260,706} \right) * 100 = 41.7\%$	$\left(\frac{115,382}{260,706} \right) * 100 = 44.3\%$	El Estado de Sonora cuenta con las condiciones y presupuesto para ofertar educación superior de calidad a los jóvenes de 18 a 22 años. ANEXOS ESTADÍSTICOS DE LA DIRECCIÓN GENERAL DE PLANEACIÓN: http://planeacion.segob.mx/indicadores/informacion-de-bases-de-datos Proyecciones de población de CONAPO para el estado de Sonora a mitad del año.
	PROPOSITO Los jóvenes del noroeste de Sonora de 18 a 22 años, reciben educación de nivel superior con perspectiva de compromiso con el desarrollo sustentable de la región, apoyada en oferta académica de calidad, actualizada y con pertinencia social.	Porcentaje de Programas educativos de educación superior que oferta la UTSLRC CIEES / Total de programas con Autoevaluación de educativos * 100	$\left(\frac{\text{Número de programas con autoevaluación de indicadores CIEES}}{\text{Total de programas educativos}} \right) * 100$	Ascendente	Porcentaje	Anual	(0/6) * 100	(0/6) * 100
COMPONENTES C1 Servicio educativo de calidad, pertinente, incluyente y con equidad. (Académico, Administrativo y de Apoyo)	Cobertura en el entorno	$\left(\frac{\text{Número de inscritos en el primer semestre (Septiembre año X) / Total de Egresados del Nivel Medio Superior en la zona de influencia de la UTSLRC que demandó educación superior (Julio año X)}}{100} \right) * 100$	Ascendente	Porcentaje	Anual	(294/789) * 100	$\left(\frac{414,864}{100} \right) = 22\%$	Los empleadores generan vacantes, los egresados requieren de egresados de la UTSLRC.
	C2 Gestión Institucional Eficiente y mejora de la vinculación con los sectores público, social y privado. (Planeación y Vinculación / Coordinación Administrativa)	Porcentaje de egresados incorporados al mercado laboral	$\left(\frac{\text{Número de egresados empleados o ubicados en el mercado laboral en áreas acordadas en el perfil profesional dentro de los primeros 6 meses posteriores a su egreso}}{\text{Número de egresados en esa generación}} \right) * 100$	Ascendente	Porcentaje	Anual	(54/168) * 100	(57/188) * 100
C3 Transparencia y rendición de cuentas fortalecida y modernizada. (Administración y Planeación / Control y Vigilancia)	Porcentaje de cumplimiento de las Obligaciones de los Sujetos Obligados del Poder Ejecutivo	$\left(\frac{\text{Número de Obligaciones de los Sujetos Obligados del Poder Ejecutivo que cumplen con las características de congruencia, existencia y actualización}}{\text{Total de Obligaciones de los Sujetos Obligados}} \right) * 100$	Constante	Porcentaje	Trimestral	(x/y) * 100	$\left(\frac{145}{145} \right) * 100 = 22\%$	



Resumen narrativo (Objetivos)	Indicadores				Línea base		Medios de verificación (Fuentes)		Supuestos
	Nombre	Fórmula	Sentido del Indicador	Unidad de medida	Frecuencia	2016	2019	Meta	
<p>Act 1 C1 Fortalecimiento de la educación pública (Coordinación Altorreón)</p>	Porcentaje de atención a la demanda de nuevo ingreso	$(\text{Estudiantes de Nuevo ingreso inscritos} / \text{Total de Aspirantes a Estudiantes de Nuevo Ingreso}) * 100$	Ascendente	Estudiantes	Anual	(294/294) *100	(414/414) *100	Listas de inscritos/examen EXANI II	La captación de alumnos de nuevo ingreso cumple con lo proyectado
	Índice de eficiencia terminal	$(\text{Número de egresados del ciclo n} / \text{Alumnos de nuevo ingreso del ciclo n-2}) * 100$	Ascendente	Estudiantes	Anual	(59/294) *100	(155/414) *100	Acta	Los alumnos permanecen estudiando su educación superior
	Porcentaje de titulación	$(\text{Total de egresados (titulados} / \text{Total de Egresados}) * 100$	Ascendente	Estudiantes	Anual	(125/135) *100	(125/245) *100	Actas y Base de datos del Departamento de servicios escolares	Los egresados de Educación superior desean y cumplen con los requisitos para titularse
	Porcentaje de docentes capacitados o actualizados	$(\text{Personal docente capacitado docente en el año n} / \text{Total de personal docente en el año n}) * 100$	Ascendente	Docentes	Anual	(60/60) *100	(69/69) *100	Listas de asistencia y constancias	Se cuenta con un programa de capacitación, los docentes desean capacitarse, se cuenta con suficiencia presupuestal
	Porcentaje de docentes participantes en proyectos de investigación	$(\text{Docentes participantes en proyectos de investigación en el ciclo n} / \text{Total de docentes de la institución al inicio del ciclo n}) * 100$	Ascendente	Docentes	Anual	(1/60) *100	(1/69) *100	Registro y avances en Academia de Trabajo de Investigación	Los docentes cuentan con proyectos de investigación, se cuenta con suficiencia presupuestal
	Porcentaje de Profesores de Tiempo Completo con Perfil Desable PRODEP	$(\text{Profesores de Tiempo Completo con Perfil PRODEP} / \text{Total Profesores de Tiempo Completo}) * 100$	Ascendente	Docentes	Anual	(2/15) *100	(4/13) *100	Oficio de autorización de perfil desable PRODEP por la DGUTYP	Profesores de Tiempo Completo que fueron beneficiados con el perfil PRODEP
	Porcentaje de Personal administrativo capacitado	$(\text{Personal administrativo, de servicios y de personal administrativo capacitado} / \text{Total personal administrativo, de servicios en el año n}) * 100$	Constante	Personas	Anual	(39/38) *100	(37/37) *100	Constancias, lista de asistencia	Se cuenta con un programa de capacitación, el personal administrativo desea capacitarse, se cuenta con suficiencia presupuestal
	Porcentaje de mantenimientos realizados a la infraestructura institucional	$(\text{Número de mantenimientos realizados} / \text{Número de mantenimientos programados}) * 100$	Constante	Acción	Trimestral	(4/4) *100	(4/4) *100	Bitácoras de mantenimiento	Los mantenimientos se realizan de acuerdo a lo planeado, se cuenta con personal capacitado y presupuesto
	Número de informes del estado de la institución ante el Consejo Directivo	Informes presentados	Constante	Informe	Trimestral	4	4	Actas de Juntas Directivas	Las juntas de consejo se realizan de acuerdo a lo planeado
	Porcentaje de procesos institucionales certificados bajo la Norma ISO 9001:2015 / total de procesos institucionales *	$(\text{Número de procesos institucionales certificados bajo la Norma ISO 9001:2015} / \text{Total de procesos institucionales}) * 100$	Constante	Procesos	Anual	(1/1) *100	(1/1) *100	Certificado de los procesos bajo la Norma ISO 9001:2015	Las instituciones certificadas se encuentran disponibles, se cumplen con criterios de certificación necesarios
Proporción de Estudiantes participando en actividades deportivas	$(\text{Estudiantes que participan en actividades deportivas en el ciclo n} / \text{Total de estudiantes del ciclo n}) * 100$	Constante	Estudiantes	Anual	(50/789) *100	(52/884) *100	Listas de estudiantes inscritos en actividades deportivas	Se cuenta con un programa de actividades deportivas, los alumnos desean realizar un deporte	

ACTIVIDADES

Resumen narrativo	Indicadores					Línea base		Supuestos
	Nombre	Fórmula	Sentido del Indicador	Unidad de medida	Frecuencia	2016	2019	
<p>Ampliación de los servicios de vinculación con los sectores público, social y privado (Coordinación Administrativa)</p> <p>ACT 13 Fortalecimiento de la rendición de cuentas y la transparencia del ejercicio de los recursos (Coordinación Administrativa)</p>	Proporción de Estudiantes participando en actividades Culturales	(Estudiantes que participan en actividades culturales en el ciclo n / total de estudiantes en el ciclo n) x100	Constante	Estudiantes	Anual	(20,789) *100	(23,884) *100	Se cuenta con un programa de actividades culturales, los alumnos desean realizar una actividad cultural
	Porcentaje de estudiantes becados por la UTSLRC	(Estudiantes becados en el ciclo n / total de estudiantes en el ciclo n) x100	Constante	Estudiantes	Anual	(130,789) *100	(160,864) *100	La UTSLRC cuenta con un padrón de beneficiarios, se cuenta con suficiencia presupuestal
	Porcentaje de Auditorías de control interno	(Auditorías de control interno realizadas / Auditorías de control interno programadas) * 100	Ascendente	Porcentaje	Anual	(1/1) *100	(1/1) *100%	Informes de Auditoría interna
	Índice de Calidad en los informes trimestrales	$IC = (0.25 * T) + (0.25 * cont) + (0.25 * ipre) + (0.25 * prog)$ <p>Donde: T = Valor mayor entre 0 y [1 - (0.1 * DA)] DA = Días de atraso a partir de la fecha límite de entrega. cont = (Número de formatos contables entregados correctos / Total de formatos contables a entregar) ipre = (Número de formatos presupuestales entregados correctos / Total de formatos presupuestales a entregar) prog = (Número de formatos programáticos entregados correctos / Total de formatos programáticos a entregar)</p>	Constante	Puntos	Trimestral	100%	100%	https://docs.wixstatic.com/ugd/a89311_31324f2b29634ab486169f6c43bac956.pdf Los informes trimestrales se entregan y publican en tiempo y forma de acuerdo a lo solicitado

UNIVERSIDAD TECNOLÓGICA DE SAN LUIS RIO COLORADO

Del 01 de Enero al 30 de Septiembre de 2019


(pesos)

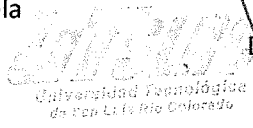
TRIMESTRE: Tercero

Concepto	Estimado Original Anual	Devengado	Pagado 3
I. Ingresos Presupuestarios (I= 1 + 2)	17,972,206.00	14,958,005.13	14,958,005.13
1. Ingresos Gobierno del Estado 1			
2. Ingresos Sector Paraestatal 1	17,972,206.00	14,958,005.13	14,958,005.13
II. Egresos Presupuestarios (II= 3+4)	17,972,206.00	4,789,954.54	4,789,954.54
3. Egresos del Gobierno de la Entidad Federativa 2			
4. Egresos del Sector Paraestatal 2	17,972,206.00	4,789,954.54	4,789,954.54
III. Balance Presupuestario (Superávit o Déficit) (III= I-II)	0.00	10,168,050.59	10,168,050.59
Concepto	Estimado Original Anual	Devengado	Pagado 3
III. Balance Presupuestario (Superávit o Déficit)	0.00	10,168,050.59	10,168,050.59
IV. Interés, Comisiones y Gastos de la Deuda			
V. Balance Primario (superávit o Déficit) (V= III-IV)	0.00	10,168,050.59	10,168,050.59
Concepto	Estimado Original Anual	Devengado	Pagado 3
A. Financiamiento			
B. Amortización de la Deuda			
C. Endeudamiento o Desendeudamiento (C=A-B)	0.00	0.00	0.00

"Bajo protesta de decir verdad declaramos que los Estados Financieros y sus Notas, son razonablemente correctos y son responsabilidad del emisor"


Lic Salvador Raúl Gonzalez Valenzuela
Rector


LCP Servando Sanchez Carrizoza
Director Administración y Finanzas



Sistema Estatal de Evaluación
Balance Presupuestario - LDF
UNIVERSIDAD TECNOLÓGICA DE SAN LUIS RIO COLORADO
Del 01 de Enero al 30 de Septiembre de 2019
(PESOS)

ETCA-IV-02

TRIMESTRE: Tercero

Concepto (c)	Estimado/ Aprobado (d)	Devengado	Recaudado/ Pagado
A. Ingresos Totales (A = A1+A2+A3)	17,972,206.00	14,958,005.13	14,958,005.13
A1. Ingresos de Libre Disposición	3,192,683.00	4,713,285.50	4,713,285.50
A2. Transferencias Federales Etiquetadas	14,779,523.00	10,244,719.63	10,244,719.63
A3. Financiamiento Neto	-	-	-
B. Egresos Presupuestarios¹ (B = B1+B2)	17,972,206.00	4,789,954.54	4,789,954.54
B1. Gasto No Etiquetado (sin incluir Amortización de la Deuda Pública)	17,972,206.00	4,789,954.54	4,789,954.54
B2. Gasto Etiquetado (sin incluir Amortización de la Deuda Pública)	-	-	-
C. Remanentes del Ejercicio Anterior (C = C1 + C2)	-	-	-
C1. Remanentes de Ingresos de Libre Disposición aplicados en el periodo	-	-	-
C2. Remanentes de Transferencias Federales Etiquetadas aplicados en el periodo	-	-	-
I. Balance Presupuestario (I = A - B + C)	-	10,168,050.59	10,168,050.59
II. Balance Presupuestario sin Financiamiento Neto (II = I - A3)	-	10,168,050.59	10,168,050.59
III. Balance Presupuestario sin Financiamiento Neto y sin Remanentes del Ejercicio Anterior (III = II - C)	-	10,168,050.59	10,168,050.59

Concepto	Aprobado	Devengado	Pagado
E. Intereses, Comisiones y Gastos de la Deuda (E = E1+E2)	-	-	-
E1. Intereses, Comisiones y Gastos de la Deuda con Gasto No Etiquetado	-	-	-
E2. Intereses, Comisiones y Gastos de la Deuda con Gasto Etiquetado	-	-	-
IV. Balance Primario (IV = III + E)	-	10,168,050.59	10,168,050.59

Concepto	Estimado/ Aprobado	Devengado	Recaudado/ Pagado
F. Financiamiento (F = F1 + F2)	-	-	-
F1. Financiamiento con Fuente de Pago de Ingresos de Libre Disposición	-	-	-
F2. Financiamiento con Fuente de Pago de Transferencias Federales Etiquetadas	-	-	-
G. Amortización de la Deuda (G = G1 + G2)	-	-	-
G1. Amortización de la Deuda Pública con Gasto No Etiquetado	-	-	-
G2. Amortización de la Deuda Pública con Gasto Etiquetado	-	-	-
A3. Financiamiento Neto (A3 = F - G)	-	-	-

Sistema Estatal de Evaluación
Balance Presupuestario - LDF
UNIVERSIDAD TECNOLÓGICA DE SAN LUIS RIO COLORADO
Del 01 de Enero al 30 de Septiembre de 2019
(PESOS)

ETCA-IV-02


TRIMESTRE: Tercero

Concepto	Estimado/ Aprobado	Devengado	Recaudado/ Pagado
A1. Ingresos de Libre Disposición	3,192,683.00	4,713,285.50	4,713,285.50
A3.1 Financiamiento Neto con Fuente de Pago de Ingresos de Libre Disposición (A3.1 = F1 - G1)	-	-	-
F1. Financiamiento con Fuente de Pago de Ingresos de Libre Disposición	-	-	-
G1. Amortización de la Deuda Pública con Gasto No Etiquetado	-	-	-
B1. Gasto No Etiquetado (sin incluir Amortización de la Deuda Pública)	17,972,206.00	4,789,954.54	4,789,954.54
C1. Remanentes de Ingresos de Libre Disposición aplicados en el periodo	-	-	-
V. Balance Presupuestario de Recursos Disponibles (V = A1 + A3.1 - B1 + C1)	14,779,523.00	76,669.04	76,669.04
VI. Balance Presupuestario de Recursos Disponibles sin Financiamiento Neto (VI = V - A3.1)	14,779,523.00	76,669.04	76,669.04

Concepto	Estimado/ Aprobado	Devengado	Recaudado/ Pagado
A2. Transferencias Federales Etiquetadas	14,779,523.00	10,244,719.63	10,244,719.63
A3.2 Financiamiento Neto con Fuente de Pago de Transferencias Federales Etiquetadas (A3.2 = F2 - G2)	-	-	-
F2. Financiamiento con Fuente de Pago de Transferencias Federales Etiquetadas	-	-	-
G2. Amortización de la Deuda Pública con Gasto Etiquetado	-	-	-
B2. Gasto Etiquetado (sin incluir Amortización de la Deuda Pública)	-	-	-
C2. Remanentes de Transferencias Federales Etiquetadas aplicados en el periodo	-	-	-
VII. Balance Presupuestario de Recursos Etiquetados (VII = A2 + A3.2 - B2 + C2)	14,779,523.00	10,244,719.63	10,244,719.63
VIII. Balance Presupuestario de Recursos Etiquetados sin Financiamiento Neto (VIII = VII - A3.2)	14,779,523.00	10,244,719.63	10,244,719.63


 Lic Salvador Raúl González Valenzuela
 Rector


 LCP Servando Sánchez Carrizoza
 Director Administración y Finanzas



Sistema Estatal de Evaluación
 Relación de Cuentas Bancarias Productivas Específicas
 UNIVERSIDAD TECNOLÓGICA DE SAN LUIS RIO COLORADO
 Del 01 de Enero al 30 de Septiembre de 2019
 (pesos)

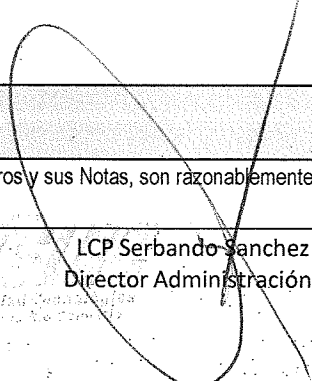
ETCA-IV-03

TRIMESTRE: Tercero

Fondo, Programa o Convenio	Datos de la Cuenta Bancaria	
	Institución Bancaria	Número de Cuenta
1 PROGRAMA FEDERAL	BANCO SANTANDER (MEXICO),S.A.	18-00007118-8
2 FAMES	BANCO SANTANDER (MEXICO),S.A.	18-00005868-6
3 PRODEP	BANCO NACIONAL DE MEXICO,S.A	7009/4792353
4 PFCE	BANCO SANTANDER (MEXICO),S.A.	18-00012545-8
5		
6		
7		
8		
9		
10		

"Bajo protesta de decir verdad declaramos que los Estados Financieros y sus Notas, son razonablemente correctos y son responsabilidad del emisor"


 Lic Salvador Raúl Gonzalez Valenzuela
 Rector


 LCP Serbando Sanchez Carrizosa
 Director Administración y Finanzas

Sistema Estatal de Evaluación
 Relación de Bienes Muebles e Inmuebles que Componen su Patrimonio
 UNIVERSIDAD TECNOLÓGICA DE SAN LUIS RIO COLORADO
 Al 30 de Septiembre de 2019
 (pesos)

ETCA-IV-04

TRIMESTRE: Tercero

	Código	Descripción del Bien	Valor en Libros
	BIENES MUEBLES		
1	311302005		351,568.07
2	311301009		4,084,271.84
3	311303000		8,890,273.24
4			
5			
6	BIENES INMUEBLES		
7	TERRENOS		
8	311302002		21,069,985.25
9			
10	EDIFICIOS		
11	311302001	EDIFICIO	21,310,528.63
12	311302003	EDIFICIO BIBLIOTECA	13,070,141.01
13	311302004	EDIFICIO LABORATORIO	13,471,324.29
14	311302006	EDIFICIO UD2	19,832,394.79
	Y DEMAS INMUEBLES		

Bajo protesta de decir verdad declaramos que los Estados Financieros y sus Notas, son razonablemente correctos y son responsabilidad del emisor


 Lic Salvador Raúl González Valenzuela
 Rector


 LCP Servando Sánchez Carrizosa
 Director Administración y Finanzas



**SISTEMA ESTATAL DE EVALUACIÓN
DEPENDENCIA / ENTIENDAD: UNIVERSIDAD TECNOLÓGICA DE SAN LUIS RÍO COLORADO
ANÁLISIS DE VARIACIONES PROGRAMÁTICAS-PRESUPUESTAL**

TRIMESTRE: TERCERO DE 2019

Al 30 de septiembre de 2019

PRESUPUESTO DE INGRESOS PARA EL EJERCICIO DE 2019

Se autoriza el presupuesto de ingresos de esta universidad en la Primera Sesión Ordinaria de Consejo celebrada el día 07 de febrero de 2019. El monto autorizado es por la cantidad de \$35,983,020.00 (son: treinta y cinco millones novecientos ochenta y tres pesos 00/100 mn). Monto que se desglosa en el siguiente recuadro.

Origen	Monto
Subsidio Estatal	\$ 14,779,523.00
Subsidio Federal	\$ 18,010,814.00
Ingresos Propios	\$ 3,192,683.00
Total	\$ 35,983,020.00

El día 21 de enero de 2019 se solicita la devolución del monto reembolsado al Estado por la cantidad de \$ 900,481.63 mediante el oficio R055/2019 correspondiente al ingreso propio captado y a los ahorros generados con el subsidio estatal. El día 08 de mayo de 2019 se autoriza la petición de reintegro a esta universidad bajo el oficio 05.06.0903/2019 por la Subsecretaría de Egresos.

El monto queda distribuido de la siguiente manera:



Partida Especifica	Descripción	Aumento
35101	Mantenimiento y Conservación de Inmueble	\$ 900,481.63


**SISTEMA ESTATAL DE EVALUACIÓN
DEPENDENCIA / ENTIDAD: UNIVERSIDAD TECNOLÓGICA DE SAN LUIS RÍO COLORADO
ANÁLISIS DE VARIACIONES PROGRAMÁTICAS-PRESUPUESTAL**

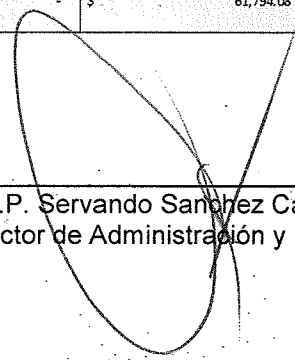
TRIMESTRE: TERCERO DE 2019

Al 30 de septiembre de 2019

En la tercera Sesión de Consejo ordinario realizada el 05 de septiembre de 2019, se solicitará autorización para realizar las modificaciones compensadas que a continuación se presenta, quedando aceptadas por unanimidad.

		Modificaciones Compensadas AUMENTO Y DISMINUCIÓN DE PARTIDAS				05 de septiembre de 2019	 BILINGUAL INTERNATIONAL SUSTAINABLE
CAPITULO 3000 RECURSO ESTATAL							
CONCEPTO	PARTIDA	SALDO	AUMENTO	DISMINUCIÓN	SALDO EN PARTIDA	JUSTIFICACIÓN	
Mantenimiento y conservación de inmueble	35101	\$ 865,622.10		\$ 205,000.00	\$ 660,622.10	Pago de Impuesto sobre el Producto del Trabajo (ISPT) del 2%	
Impuestos y derechos	39201	\$ -	\$ 205,000.00		\$ 205,000.00	Pago de Impuesto sobre el Producto del Trabajo (ISPT) del 2%	
CAPITULO 3000 RECURSO FEDERAL							
CONCEPTO	PARTIDA	SALDO	AUMENTO	DISMINUCIÓN	SALDO EN PARTIDA	JUSTIFICACIÓN	
Material eléctrico y electrónico	24601	\$ 112,856.35	\$ -	\$ 1,569.00	\$ 111,287.35	La carrera de Mantenimiento industrial y Mecatrónica, han generado cursos y eventos para financiar consumibles propios de su carrera	
Emisión de Licencia de Conducir	21802	\$ -	\$ 1,569.00	\$ -	\$ 1,569.00	Licencia de conducir para el chofer de la universidad. José Julián Hernández Márquez.	
CAPITULO 5000 RECURSO FEDERAL							
CONCEPTO	PARTIDA	SALDO	AUMENTO	DISMINUCIÓN	SALDO EN PARTIDA	JUSTIFICACIÓN	
Equipos y aparatos audiovisuales	52101	\$ 250,000.00		\$ 200,000.00	\$ 50,000.00	Por el nuevo equipamiento en edificio UD2 no fue necesario la compra de equipos audiovisuales	
Mobiliario y equipo para escuelas laboratorios y talleres	51902	\$ -	\$ 200,000.00	\$ -	\$ 200,000.00	Adquisición de reguladores de voltaje para edificio UD2	
CAPITULO 3000 INGRESOS PROPIOS							
CONCEPTO	PARTIDA	SALDO	AUMENTO	DISMINUCIÓN	SALDO EN PARTIDA	JUSTIFICACIÓN	
Energía eléctrica a escuelas	31102	\$ 1,015,920.32	\$ -	\$ 467,812.59	\$ 548,107.73	Por el ahorro de energía por los paneles solares, cuenta con suficiencia presupuestal esta partida	
Infraestructura y equipamiento en materia de educación superior	62217	\$ -	\$ 467,812.59	\$ -	\$ 467,812.59	Construcción de obra faltante para edificio de docencia UD2, habilitación de áreas y equipamiento por el fuerte incremento en matrícula nueva.	
Impresiones y publicaciones oficiales	33603	\$ 330,000.00	\$ -	\$ 60,000.00	\$ 270,000.00	Cambio en la emisión de títulos y cédulas profesionales	
Agua potable	31301	\$ 1,794.08	\$ 60,000.00	\$ -	\$ 61,794.08	Se genera mas gasto de agua potable por el regado de campos	


Lic. Salvador Raúl Gonzalez Valenzuela
Rector


L.C.P. Servando Sanchez Carrizosa
Director de Administración y Finanzas

CLASIFICACION ADMINISTRATIVA	AREA FUNCIONAL				POSICION PRESUPUESTARIA				FONDO				PRESUPUESTO DE EGRESOS									
	Finalidad	Función	Subfunción	Programa Presupuestario	Actividad o Proyecto	Tipo de Beneficiario	Servicios Personales por Categoría	Clasificador por Objeto del Gasto (Partida del Gasto)	Tipo de Gasto (1 Gto Corriente, 2 Gto de Capital)	Año de origen del recurso	Tipo de Financiamiento (1. Gasto No Equetado, 2 Gasto Equetado)	Fuente de Financiamiento (Federal, Estatal, Ingresos Propios)	Fondo (Aportaciones Múltiples, Convenios, etc.) (Alfanumérico) (F.A.S.S., F.A.S.P. etc)	Area y/o Ubicación Geográfica	Aprobado Anual	Ampliaciones / Reducciones	Modificado Anual	Comprometido Acumulado al Periodo	Devengado Acumulado al periodo	Ejercido Acumulado al periodo	Pagado Acumulado al periodo	
4087200100	2	5	3	E404E10	287	A	1	11301	1	19	1	1	1	13	5,462,195.00		5,462,195.00	1,641,094.85	1,641,094.85	1,641,094.85	1,641,094.85	1,641,094.85
4087200100	2	5	3	E404E10	287	A	1	11308	1	19	1	1	1	13	550,000.00		550,000.00	334,459.94	334,459.94	334,459.94	334,459.94	334,459.94
4087200100	2	5	3	E404E10	287	A	1	12201	1	19	1	1	1	13	5,500,000.00		5,500,000.00	5,025,270.01	5,025,270.01	5,025,270.01	5,025,270.01	5,025,270.01
4087200100	2	5	3	E404E10	287	A	1	13201	1	19	1	1	1	13	650,000.00		650,000.00	433,174.48	433,174.48	433,174.48	433,174.48	433,174.48
4087200100	2	5	3	E404E10	287	A	1	13202	1	19	1	1	1	13	1,808,017.00	-	1,808,017.00	131,168.87	131,168.87	131,168.87	131,168.87	131,168.87
4087200100	2	5	3	E404E10	287	A	1	15429	1	19	1	1	1	13	140,000.00		140,000.00	88,685.62	88,685.62	88,685.62	88,685.62	
4087200100	2	5	3	E404E10	287	A	1	17102	1	19	1	1	1	13	30,000.00		30,000.00	16,544.33	16,544.33	16,544.33	16,544.33	
4087200100	2	5	3	E404E10	459	A	1	24601	1	19	1	1	1	13	100,000.00		100,000.00	74,375.32	74,375.32	74,375.32	74,375.32	
4087200100	2	5	3	E404E10	459	A	1	27501	1	19	1	1	1	13	50,000.00		50,000.00	9,844.95	9,844.95	9,844.95	9,844.95	
4087200100	2	5	3	E404E10	459	A	1	29201	1	19	1	1	1	13	20,000.00		20,000.00	6,912.00	6,912.00	6,912.00	6,912.00	
4087200100	2	5	3	E404E10	459	A	1	29301	1	19	1	1	1	13	150,000.00		150,000.00	11,598.84	11,598.84	11,598.84	11,598.84	
4087200100	2	5	3	E404E10	459	A	1	35401	1	19	1	1	1	13	50,000.00		50,000.00	48,438.06	48,438.06	48,438.06	48,438.06	
4087200100	2	5	3	E404E10	287	A	1	35101	1	19	1	1	1	13	695,481.63		695,481.63	611,536.81	611,536.81	611,536.81	611,536.81	
4087200100	2	5	3	E404E10	459	A	1	37101	1	19	1	1	1	13	50,000.00		50,000.00	32,945.76	32,945.76	32,945.76	32,945.76	
4087200100	2	5	3	E404E10	459	A	1	37501	1	19	1	1	1	13	172,800.00		172,800.00	191,300.00	191,300.00	191,300.00	191,300.00	
4087200100	2	5	3	E404E10	287	A	1	39201	1	19	1	1	1	13	6,580,000.00		6,580,000.00	6,580,000.00	6,580,000.00	6,580,000.00	6,580,000.00	
4087200100	2	5	3	E404E10	287	A	1	11301	1	19	1	5	SMS	13	1,300,000.00		1,300,000.00	964,577.25	964,577.25	964,577.25	964,577.25	
4087200100	2	5	3	E404E10	287	A	1	14106	1	19	1	5	SMS	13	190,000.00		190,000.00	113,731.83	113,731.83	113,731.83	113,731.83	
4087200100	2	5	3	E404E10	459	A	1	15901	1	19	1	5	SMS	13	80,000.00		80,000.00	49,038.53	49,038.53	49,038.53	49,038.53	
4087200100	2	5	3	E404E10	459	A	1	21101	1	19	1	5	SMS	13	300,000.00		300,000.00	219,203.90	219,203.90	219,203.90	219,203.90	
4087200100	2	5	3	E404E10	459	A	1	21601	1	19	1	5	SMS	13	190,000.00		190,000.00	125,670.23	125,670.23	125,670.23	125,670.23	
4087200100	2	5	3	E404E10	459	A	1	21701	1	19	1	5	SMS	13	200,000.00		200,000.00	30,667.41	30,667.41	30,667.41	30,667.41	
4087200100	2	5	3	E404E10	459	A	1	21802	1	19	1	5	SMS	13	1,569.00		1,569.00	1,569.00	1,569.00	1,569.00	1,569.00	
4087200100	2	5	3	E404E10	459	A	1	22101	1	19	1	5	SMS	13	65,000.00		65,000.00	33,191.07	33,191.07	33,191.07	33,191.07	
4087200100	2	5	3	E404E10	459	A	1	22106	1	19	1	5	SMS	13	18,000.00		18,000.00	4,723.80	4,723.80	4,723.80	4,723.80	
4087200100	2	5	3	E404E10	459	A	1	22301	1	19	1	5	SMS	13	5,000.00		5,000.00	959.00	959.00	959.00	959.00	
4087200100	2	5	3	E404E10	459	A	1	24601	1	19	1	5	SMS	13	130,000.00		130,000.00	17,193.87	17,193.87	17,193.87	17,193.87	
4087200100	2	5	3	E404E10	459	A	1	24801	1	19	1	5	SMS	13	60,000.00		60,000.00	4,060.00	4,060.00	4,060.00	4,060.00	
4087200100	2	5	3	E404E10	459	A	1	25501	1	19	1	5	SMS	13	40,000.00		40,000.00	36,543.20	36,543.20	36,543.20	36,543.20	
4087200100	2	5	3	E404E10	459	A	1	26101	1	19	1	5	SMS	13	450,000.00		450,000.00	333,166.96	333,166.96	333,166.96	333,166.96	
4087200100	2	5	3	E404E10	459	A	1	27101	1	19	1	5	SMS	13	100,000.00		100,000.00	9,094.40	9,094.40	9,094.40	9,094.40	
4087200100	2	5	3	E404E10	459	A	1	27301	1	19	1	5	SMS	13	50,000.00		50,000.00	-	-	-	-	
4087200100	2	5	3	E404E10	459	A	1	29401	1	19	1	5	SMS	13	180,000.00		180,000.00	13,743.80	13,743.80	13,743.80	13,743.80	
4087200100	2	5	3	E404E10	459	A	1	29601	1	19	1	5	SMS	13	100,000.00		100,000.00	13,875.32	13,875.32	13,875.32	13,875.32	
4087200100	2	5	3	E404E10	287	A	1	31103	1	19	1	5	SMS	13	250,000.00		250,000.00	108,660.70	108,660.70	108,660.70	108,660.70	
4087200100	2	5	3	E404E10	287	A	1	31201	1	19	1	5	SMS	13	9,000.00		9,000.00	2,200.00	2,200.00	2,200.00	2,200.00	
4087200100	2	5	3	E404E10	287	A	1	31501	1	19	1	5	SMS	13	18,000.00		18,000.00	13,236.00	13,236.00	13,236.00	13,236.00	
4087200100	2	5	3	E404E10	459	A	1	31801	1	19	1	5	SMS	13	40,000.00		40,000.00	28,465.04	28,465.04	28,465.04	28,465.04	
4087200100	2	5	3	E404E10	459	A	1	32201	1	19	1	5	SMS	13	18,000.00		18,000.00	7,182.00	7,182.00	7,182.00	7,182.00	
4087200100	2	5	3	E404E10	459	A	1	32302	1	19	1	5	SMS	13	210,000.00		210,000.00	128,561.43	128,561.43	128,561.43	128,561.43	
4087200100	2	5	3	E404E10	459	A	1	32501	1	19	1	5	SMS	13	100,000.00		100,000.00	67,732.00	67,732.00	67,732.00	67,732.00	
4087200100	2	5	3	E404E10	459	A	1	33101	1	19	1	5	SMS	13	700,000.00		700,000.00	426,586.19	426,586.19	426,586.19	426,586.19	
4087200100	2	5	3	E404E10	459	A	1	33401	1	19	1	5	SMS	13	370,000.00		370,000.00	141,000.00	141,000.00	141,000.00	141,000.00	
4087200100	2	5	3	E404E10	459	A	1	33603	1	19	1	5	SMS	13	350,000.00		350,000.00	-	-	-	-	
4087200100	2	5	3	E404E10	287	A	1	33801	1	19	1	5	SMS	13	600,000.00		600,000.00	249,620.40	249,620.40	249,620.40	249,620.40	

Desglose de saldo en Bancos e Inversiones
UNIVERSIDAD TECNOLÓGICA DE SAN LUIS RIO COLORADO
 Al 30 de Septiembre de 2019
 (pesos)

TRIMESTRE: Tercero

Desglose del saldo presentado en el formato ETCA-I-02, en el inciso A2), de la Cuenta: BANCOS/TESORERÍA				
Datos de la Cuenta Bancaria				Tipo de Recurso (1)
	Institución Bancaria	Número de Cuenta	Saldo	
1	SANTANDER	18-0005868-6	977.89	Federal
2	SANTANDER	18-00010699-8	2,284,013.89	Estatal
3	SANTANDER	18-00010697-0	831,534.72	Federal
4	SANTANDER	18-00007118-8	4,047.45	Federal
5	SANTANDER	22-00057969-8 (Cursos)	137,528.00	Propios
6	SANTANDER	22-00057971-3	178,518.84	Propios
7	SANTANDER	22-00057972-7	0.00	Federal
8	SANTANDER	22-00057973-0	6,570.79	Federal
9	SANTANDER	22-00057978-9	3,604,651.12	Federal
10	SANTANDER	65-50607416-4	3,760,324.92	Federal
11	SANTANDER	65-50620670-0 (Referenciado)	2,053,937.25	Propios
12	BANAMEX	7000/7885030	0.00	Federal
13	BANAMEX	7009/4792353	254,337.67	Federal
14	SANTANDER	18-00012484-7	1.00	Propios
15	SANTANDER	18-00012545-8	1.00	Federal
16				
17				
18				
19				
20				
TOTAL			13,116,444.54	

"Bajo protesta de decir verdad declaramos que los Estados Financieros y sus Notas, son razonablemente correctos y son responsabilidad del emisor"

1) Tipo de Recurso: Federal o Estatal (incluye Ingresos Propios)

Nota: En caso de que la cuenta bancaria tenga los dos tipos de recursos, presentar dos veces la misma cuenta separando los saldos por tipo de recurso.

Desglose del saldo presentado en el formato ETCA-I-02, en el inciso A4), de la Cuenta: INVERSIONES TEMPORALES (HASTA 3 MESES)				
Datos de la Cuenta Bancaria				Tipo de Recurso (1)
	Institución Bancaria	Número de Cuenta	Saldo	
1				
2				
3				
4				
5				
6				
7				
8				
9				
INCLUIR TODAS LAS CUENTAS				
TOTAL				0


Desglose del saldo presentado en el formato ETCA-I-02, en el inciso B1), de la Cuenta: INVERSIONES FINANCIERAS DE CORTO PLAZO				
Datos de la Cuenta Bancaria				Tipo de Recurso (1)
	Institución Bancaria	Número de Cuenta	Saldo	
1				
2				
3				
4				
5				
6				
7				
8				
9				
INCLUIR TODAS LAS CUENTAS				
TOTAL				0


Desglose del saldo presentado en el formato ETCA-I-02, en el inciso A) del Activo No Circulante, de la Cuenta: INVERSIONES FINANCIERAS A LARGO PLAZO				
Datos de la Cuenta Bancaria				Tipo de Recurso (1)
	Institución Bancaria	Número de Cuenta	Saldo	
1				
2				
3				
4				
5				
6				
7				
8				
9				
INCLUIR TODAS LAS CUENTAS				
TOTAL				0

"Bajo protesta de decir verdad declaramos que los Estados Financieros y sus Notas, son razonablemente correctos y son responsabilidad del emisor"

1) Tipo de Recurso: Federal o Estatal (incluye Ingresos Propios)

Nota: En caso de que la cuenta bancaria tenga los dos tipos de recursos, presentar dos veces la misma cuenta separando los saldos por tipo de recurso.


 Lic Salvador Raúl González Valenzuela
 Rector


 LCP Servando Sánchez Carrizoza
 Director Administración y Finanzas

