

1ER INFORME TRIMESTRAL 2019



Universidad Tecnológica
San Luis Rio Colorado

Formatos

Listado de Formatos ETCA "Evaluación Trimestral Contabilidad Armonizada"

I.- Información contable		
1	ETCA-I-01	Estado de Situación Financiera
2	ETCA-I-02	Estado de Situación Financiera-Detallado-LDF
3	ETCA-I-03	Estado de Actividades
4	ETCA-I-04	Estado de Variación en la Hacienda Pública
5	ETCA-I-05	Estado de Cambios en la Situación Financiera
6	ETCA-I-06	Estado de Flujos de Efectivo
7	ETCA-I-07	Estado Analítico del Activo
8	ETCA-I-08	Estado Analítico de la Deuda y Otros Pasivos
9	ETCA-I-09	Informe Analítico de la Deuda y Otros Pasivos-Detallado-LDF
10	ETCA-I-10	Informe Analítico de Obligaciones Diferentes de Financiamiento-LDF
11	ETCA-I-11	Informe sobre Pasivos Contingentes
12	ETCA-I-12	Notas a los Estados Financieros
II.- Información Presupuestaria		
13	ETCA-II-01	Estado Analítico de Ingresos
14	ETCA-II-02	Estado Analítico de Ingresos Detallado-LDF
15	ETCA-II-03	Conciliación entre los Ingresos Presupuestarios y Contables
16	ETCA-II-04	Estado Analítico del Ejercicio Presupuesto de Egresos
17	ETCA-II-05	Estado Analítico del Ejercicio Presupuesto de Egresos Detallado-LDF Clasificación Por Objeto del Gasto
18	ETCA-II-06	Estado Analítico del Ejercicio Presupuesto de Egresos Clasificación Económica (Por Tipo de Gasto)
19	ETCA-II-07	Estado Analítico del Ejercicio Presupuesto de Egresos Por Unidad Administrativa
20	ETCA-II-08	Estado Analítico del Ejercicio Presupuesto de Egresos Detallado-LDF Por Unidad Administrativa
21	ETCA-II-09	Estado Analítico del Ejercicio Presupuesto de Egresos Clasificación Administrativa, Por Poderes
22	ETCA-II-10	Estado Analítico del Ejercicio Presupuesto de Egresos Clasificación Administrativa, Por tipo de Organismo o Entidad Paraestatal
23	ETCA-II-11	Estado Analítico del Ejercicio Presupuesto de Egresos Clasificación Funcional (Finalidad y Función)
24	ETCA-II-12	Estado Analítico del Ejercicio Presupuesto de Egresos -Detallado-LDF Clasificación Funcional (Finalidad y Función)
25	ETCA-II-13	Estado Analítico del Ejercicio Presupuesto de Egresos Por Partida del Gasto
26	ETCA-II-14	Estado Analítico del Ejercicio Presupuesto de Egresos - Detallado-LDF (Clasificación de Servicios Personales por Categoría)
27	ETCA-II-15	Conciliación entre los Egresos Presupuestarios y los Gastos Contables
28	ETCA-II-16	Endeudamiento Neto
29	ETCA-II-17	Intereses de la Deuda
III.- Información Programática		
30	ETCA-III-01	Gasto por Categoría Programática

31	ETCA-III-02	Gasto por Programa Presupuestario (NO APLICA)
32	ETCA-III-03	Gasto por Proyectos de Inversión
33	ETCA-III-04	Informe de Avance Programático
34	ETCA-III-05	Matriz de Indicadores de Resultados
IV.- Información Complementaria-Anexos.		
35	ETCA-IV-01	Indicadores de Postura Fiscal
36	ETCA-IV-02	Balance Presupuestario-LDF
37	ETCA-IV-03	Relación de Cuentas Bancarias Productivas Específicas
38	ETCA-IV-04	Relación de Bienes que Componen su Patrimonio (SEGUNDO TRIMESTRE y CUENTA PÚBLICA)
39	ETCA-IV-05	Relación de esquemas bursátiles y de coberturas financieras (SOLO EN CUENTA PÚBLICA)
40	Anexo	Análisis de variaciones Programático-Presupuestal
41	Anexo	Anexo de Avance Presupuestal
42	Anexo	Anexo Bancos

Estado de Situación Financiera
UNIVERSIDAD TECNOLÓGICA DE SAN LUIS RIO COLORADO
Al 31 de Marzo de 2019

(PESOS)

TRIMESTRE: Primero

ACTIVO	2019	2018	PASIVO	2019	2018
Activo Circulante			Pasivo Circulante		
Efectivo y Equivalentes	10,105,896.23	8,493,869.15	Cuentas por Pagar a Corto Plazo	211,362.98	12,603.51
Derechos a Recibir Efectivo o Equivalentes	84,061.00	504,247.70	Documentos por Pagar a Corto Plazo	-	-
Derechos a Recibir Bienes o Servicios	-	-	Porción a Corto Plazo de la Deuda Pública a Largo Plazo	-	-
Inventarios	-	-	Títulos y Valores a Corto Plazo	-	-
Almacenes	635,833.12	635,833.12	Pasivos Diferidos a Corto Plazo	-	-
Estimación por Pérdida o Deterioro de Activos Circulantes	-	-	Fondos y Bienes de Terceros en Garantía y/o Administración a Corto Plazo	-	-
Otros Activos Circulantes	-	-	Provisiones a Corto Plazo	-	474,141.70
			Otros Pasivos a Corto Plazo	8,128.81	35,981.77
Total de Activos Circulantes	10,805,790.35	9,633,949.97	Total de Pasivos Circulantes	219,491.79	522,726.98
Activo No Circulante			Pasivo No Circulante		
Inversiones Financieras a Largo Plazo	-	-	Cuentas por Pagar a Largo Plazo	-	-
Derechos a Recibir Efectivo o Equivalentes a Largo Plazo	-	-	Documentos por Pagar a Largo Plazo	-	-
Bienes Inmuebles, Infraestructura y Construcciones en Proceso	84,674,185.14	84,390,987.41	Deuda Pública a Largo Plazo	-	-
Bienes Muebles	33,429,130.52	33,429,130.52	Pasivos Diferidos a Largo Plazo	-	-
Activos Intangibles	1,314,231.99	1,314,231.99	Fondos y Bienes de Terceros en Garantía y/o en Administración a Largo Plazo	-	-
Depreciación, Deterioro y Amortización Acumulada de Bienes	24,012,432.16	22,262,362.16	Provisiones a Largo Plazo	-	-
Activos Diferidos	-	-			
Estimación por Pérdida o Deterioro de Activos no Circulantes	-	-			
Otros Activos no Circulantes	-	-			
Total de Activos No Circulantes	95,405,115.49	96,871,987.76	Total de Pasivos No Circulantes	-	-
Total de Activos	106,210,905.84	106,505,937.73	Total de Pasivo	219,491.79	522,726.98
			Hacienda Pública/Patrimonio		
			Hacienda Pública/Patrimonio Contribuido	77,440,562.81	77,440,562.81
			Aportaciones	77,440,562.81	77,440,562.81
			Donaciones de Capital	-	-
			Actualización de la Hacienda Pública/Patrimonio		
			Hacienda Pública/Patrimonio Generado	28,550,851.24	28,542,647.94
			Resultados del Ejercicio (Ahorro/ Desahorro)	908,684.93	5,547,460.37
			Resultados de Ejercicios Anteriores	27,642,166.31	22,995,187.57
			Revalúos	-	-
			Reservas	-	-
			Rectificaciones de Resultados de Ejercicios Anteriores	-	-
			Exceso o Insuficiencia en la Actualización de la Hacienda Pública/Patrimonio		
			Resultado por Posición Monetaria	-	-
			Resultado por Tenencia de Activos no Monetarios	-	-
			Total Hacienda Pública/Patrimonio	105,991,414.05	105,983,210.75
			Total de Pasivo y Hacienda Pública/Patrimonio	106,210,905.84	106,505,937.73

"Bajo protesta de decir verdad declaramos que los Estados Financieros y sus Notas, son razonablemente correctos y son responsabilidad del emisor"

Lic. Salvador Raúl González Valenzuela
Rector

L.C.P. Servando Sánchez Carrizoza
Director de Administración y Finanzas



Sistema Estatal de Evaluación
Estado de Situación Financiera - Detallado - LDF
UNIVERSIDAD TECNOLÓGICA DE SAN LUIS RIO COLORADO
 Al 31 de Diciembre de 2018 y al 31 de Marzo de 2019 (b)

ETCA-I-02

TRIMESTRE: Primero

(PESOS)

Concepto (c)	2019	31 de diciembre de 2018	Concepto (c)	2019	31 de diciembre de 2018
ACTIVO			PASIVO		
Activo Circulante			Pasivo Circulante		
a. Efectivo y Equivalentes (a=a1+a2+a3+a4+a5+a6+a7)	10,105,896.23	8,493,869.15	a. Cuentas por Pagar a Corto Plazo (a=a1+a2+a3+a4+a5+a6+a7+a8+a9)	211,362.98	12,603.51
a1) Efectivo	9,720.00	5,000.00	a1) Servicios Personales por Pagar a Corto Plazo		
a2) Bancos/Tesorería	10,096,176.23	8,488,869.15	a2) Proveedores por Pagar a Corto Plazo		
a3) Bancos/Dependencias y Otros			a3) Contratistas por Obras Públicas por Pagar a Corto Plazo		
a4) Inversiones Temporales (Hasta 3 meses)			a4) Participaciones y Aportaciones por Pagar a Corto Plazo		
a5) Fondos con Afectación Específica			a5) Transferencias Otorgadas por Pagar a Corto Plazo		
a6) Depósitos de Fondos de Terceros en Garantía y/o Administración			a6) Intereses, Comisiones y Otros Gastos de la Deuda Pública por Pagar a Corto Plazo		
a7) Otros Efectivos y Equivalentes			a7) Retenciones y Contribuciones por Pagar a Corto Plazo	211,362.98	12,603.51
b. Derechos a Recibir Efectivo o Equivalentes (b=b1+b2+b3+b4+b5+b6+b7)	64,061.00	504,247.70	a8) Devoluciones de la Ley de Ingresos por Pagar a Corto Plazo		
b1) Inversiones Financieras de Corto Plazo			a9) Otras Cuentas por Pagar a Corto Plazo		
b2) Cuentas por Cobrar a Corto Plazo			b. Documentos por Pagar a Corto Plazo (b=b1+b2+b3)		
b3) Deudores Diversos por Cobrar a Corto Plazo	64,061.00	504,247.70	b1) Documentos Comerciales por Pagar a Corto Plazo		
b4) Ingresos por Recuperar a Corto Plazo			b2) Documentos con Contratistas por Obras Públicas por Pagar a Corto Plazo		
b5) Deudores por Anticipos de la Tesorería a Corto Plazo			b3) Otros Documentos por Pagar a Corto Plazo		
b6) Préstamos Otorgados a Corto Plazo			c. Porción a Corto Plazo de la Deuda Pública a Largo Plazo (c=c1+c2)		
b7) Otros Derechos a Recibir Efectivo o Equivalentes a Corto Plazo			c1) Porción a Corto Plazo de la Deuda Pública		
c. Derechos a Recibir Bienes o Servicios (c=c1+c2+c3+c4+c5)			c2) Porción a Corto Plazo de Arrendamiento Financiero		
c1) Anticipo a Proveedores por Adquisición de Bienes y Prestación de Servicios a Corto Plazo			d. Títulos y Valores a Corto Plazo		
c2) Anticipo a Proveedores por Adquisición de Bienes Inmuebles y Muebles a Corto Plazo			e. Pasivos Diferidos a Corto Plazo (e=e1+e2+e3)		
c3) Anticipo a Proveedores por Adquisición de Bienes Intangibles a Corto Plazo			e1) Ingresos Cobrados por Adelantado a Corto Plazo		
c4) Anticipo a Contratistas por Obras Públicas a Corto Plazo			e2) Intereses Cobrados por Adelantado a Corto Plazo		
c5) Otros Derechos a Recibir Bienes o Servicios a Corto Plazo			e3) Otros Pasivos Diferidos a Corto Plazo		
d. Inventarios (d=d1+d2+d3+d4+d5)			f. Fondos y Bienes de Terceros en Garantía y/o Administración a Corto Plazo (f=f1+f2+f3+f4+f5+f6)		
d1) Inventario de Mercancías para Venta			f1) Fondos en Garantía a Corto Plazo		
d2) Inventario de Mercancías Terminadas			f2) Fondos en Administración a Corto Plazo		
d3) Inventario de Mercancías en Proceso de Elaboración			f3) Fondos Contingentes a Corto Plazo		
d4) Inventario de Materias Primas, Materiales y Suministros para Producción			f4) Fondos de Fideicomisos, Mandatos y Contratos Análogos a Corto Plazo		
d5) Bienes en Tránsito			f5) Otros Fondos de Terceros en Garantía y/o Administración a Corto Plazo		
e. Almacenes	635,833.12	635,833.12	f6) Valores y Bienes en Garantía a Corto Plazo		
f. Estimación por Pérdida o Deterioro de Activos Circulantes (f=f1+f2)			g. Provisiones a Corto Plazo (g=g1+g2+g3)		474,141.70
f1) Estimaciones para Cuentas Incobrables por Derechos a Recibir Efectivo o Equivalentes			g1) Provisión para Demandas y Juicios a Corto Plazo		
f2) Estimación por Deterioro de Inventarios			g2) Provisión para Contingencias a Corto Plazo		474,141.70
g. Otros Activos Circulantes (g=g1+g2+g3+g4)			g3) Otras Provisiones a Corto Plazo		
g1) Valores en Garantía			h. Otros Pasivos a Corto Plazo (h=h1+h2+h3)	8,128.81	35,981.77
g2) Bienes en Garantía (excluye depósitos de fondos)			h1) Ingresos por Clasificar		
g3) Bienes Derivados de Embargos, Decomisos, Aseguramientos y Dación en Pago			h2) Recaudación por Participar		
g4) Adquisición con Fondos de Terceros			h3) Otros Pasivos Circulantes	8,128.81	35,981.77
IA. Total de Activos Circulantes (IA = a + b + c + d + e + f + g)	10,805,790.35	9,633,949.97	IA. Total de Pasivos Circulantes (IIA = a + b + c + d + e + f + g + h)	219,491.79	522,726.98
Activo No Circulante			Pasivo No Circulante		
a. Inversiones Financieras a Largo Plazo			a. Cuentas por Pagar a Largo Plazo		
b. Derechos a Recibir Efectivo o Equivalentes a Largo Plazo			b. Documentos por Pagar a Largo Plazo		
c. Bienes Inmuebles, Infraestructura y Construcciones en Proceso	84,674,185.14	84,390,987.41	c. Deuda Pública a Largo Plazo		
d. Bienes Muebles	33,429,130.52	33,429,130.52	d. Pasivos Diferidos a Largo Plazo		
e. Activos Intangibles	1,314,231.99	1,314,231.99	e. Fondos y Bienes de Terceros en Garantía y/o en Administración a Largo Plazo		
f. Depreciación, Deterioro y Amortización Acumulada de Bienes	24,012,432.16	22,262,362.16	f. Provisiones a Largo Plazo		
g. Activos Diferidos			II. Total de Pasivos No Circulantes (IIB=a + b + c + d + e + f)		
h. Estimación por Pérdida o Deterioro de Activos no Circulantes					
i. Otros Activos no Circulantes					
IB. Total de Activos No Circulantes (IB = a + b + c + d + e + f + g + h + i)	95,405,115.49	96,871,987.76	II. Total del Pasivo (II = IIA + IIB)	219,491.79	522,726.98
I. Total del Activo (I = IA + IB)	106,210,905.84	106,505,937.73	HACIENDA PÚBLICA/PATRIMONIO		
			IIA. Hacienda Pública/Patrimonio Contribuido (IIA = a + b + c)	77,440,562.81	77,440,562.81
			a. Aportaciones	77,440,562.81	77,440,562.81
			b. Donaciones de Capital		
			c. Actualización de la Hacienda Pública/Patrimonio		

Concepto (c)	2019	31 de diciembre de 2018	Concepto (c)	2019	31 de diciembre de 2018
			IIIB. Hacienda Pública/Patrimonio Generado (IIIB = a + b + c + d + e)	28,550,851.24	28,542,647.94
			a. Resultados del Ejercicio (Ahorro/ Desahorro)	908,684.93	5,547,460.37
			b. Resultados de Ejercicios Anteriores	27,642,166.31	22,995,187.57
			c. Revalúos		
			d. Reservas		
			e. Rectificaciones de Resultados de Ejercicios Anteriores		
			IIIC. Exceso o Insuficiencia en la Actualización de la Hacienda Pública/Patrimonio (IIIC=a+b)		
			a. Resultado por Posición Monetaria		
			b. Resultado por Tenencia de Activos no Monetarios		
			III. Total Hacienda Pública/Patrimonio (III = IIIA + IIIB + IIIC)	105,991,414.05	105,983,210.75
			IV. Total del Pasivo y Hacienda Pública/Patrimonio (IV = II+III)	106,210,905.84	106,505,937.73


 Lic. Salvador Raúl Gonzalez Valenzuela
 Rector


 LCP Servando Sanchez Carrizoza
 Director de Administración y Finanzas



Estado de Actividades
UNIVERSIDAD TECNOLÓGICA DE SAN LUIS RIO COLORADO
Del 01 de Enero al 31 de Marzo de 2019
(PESOS)

TRIMESTRE: Primer

	2019	2018
INGRESOS Y OTROS BENEFICIOS		
Ingresos de Gestión	1,207,503.82	1,071,701.77
Impuestos	-	-
Cuotas y Aportaciones de Seguridad Social	-	-
Contribuciones de Mejoras	-	-
Derechos	-	-
Productos	-	-
Aprovechamientos	-	-
Ingresos por Venta de Bienes y Prestación de Servicios	1,207,503.82	1,071,701.77
Participaciones, Aportaciones, Convenios, Incentivos Derivados de la Colaboración Fiscal, Fondos Distintos de Aportaciones, Transferencias, Asignaciones, Subsidios y Subvenciones, y Pensiones y Jubilaciones	7,688,901.00	9,951,817.00
Participaciones, Aportaciones, Convenios, Incentivos Derivados de la Colaboración Fiscal y Fondos Distintos de Aportaciones	-	-
Transferencias, Asignaciones, Subsidios y Subvenciones, y Pensiones y Jubilaciones	7,688,901.00	9,951,817.00
Otros Ingresos y Beneficios	26,067.66	39,013.23
Ingresos Financieros	26,065.66	39,013.23
Incremento por Variación de Inventarios	-	-
Disminución del Exceso de Estimaciones por Pérdida o Deterioro u Obsolescencia	-	-
Disminución del Exceso de Provisiones	-	-
Otros Ingresos y Beneficios Varios	2.00	-
Total de Ingresos y Otros Beneficios	8,922,472.48	11,062,532.00
GASTOS Y OTRAS PÉRDIDAS		
Gastos de Funcionamiento	6,263,717.11	6,564,407.83
Servicios Personales	4,536,868.83	4,747,378.72
Materiales y Suministros	285,594.64	391,777.03
Servicios Generales	1,441,253.64	1,425,252.08
Transferencias, Asignaciones, Subsidios y Otras Ayudas	-	-
Transferencias Internas y Asignaciones al Sector Público	-	-
Transferencias al Resto del Sector Público	-	-
Subsidios y Subvenciones	-	-
Ayudas Sociales	-	-
Pensiones y Jubilaciones	-	-
Transferencias a Fideicomisos, Mandatos y Contratos Análogos	-	-
Transferencias a la Seguridad Social	-	-
Donativos	-	-
Transferencias al Exterior	-	-
Participaciones y Aportaciones	-	-
Participaciones	-	-
Aportaciones	-	-
Convenios	-	-
Intereses, Comisiones y Otros Gastos de la Deuda Pública	-	-
Intereses de la Deuda Pública	-	-
Comisiones de la Deuda Pública	-	-
Gastos de la Deuda Pública	-	-
Costo por Coberturas	-	-
Apoyos Financieros	-	-
Otros Gastos y Pérdidas Extraordinarias	1,750,070.44	1,312,176.72
Estimaciones, Depreciaciones, Deterioros, Obsolescencia y Amortizaciones	1,750,070.00	1,312,167.93
Provisiones	-	-
Disminución de Inventarios	-	-
Aumento por Insuficiencia de Estimaciones por Pérdida o Deterioro u Obsolescencia	-	-
Aumento por Insuficiencia de Provisiones	-	-
Otros Gastos	0.44	8.79
Inversión Pública	-	-
Inversión Pública no Capitalizable	-	-
Total de Gastos y Otras Pérdidas	8,013,787.55	7,876,584.55
Resultados del Ejercicio (Ahorro/Desahorro)	908,684.93	3,185,947.45

Bajo protesta de decir verdad declaramos que los Estados Financieros y sus Notas, son razonablemente correctos y son responsabilidad del emisor

Lic. Salvador Raúl González Valenzuela
Rector



LCP Servando Sánchez Carrizosa
Director de Administración y Finanzas

UNIVERSIDAD TECNOLÓGICA DE SAN LUIS RIO COLORADO

ETCA-I-04

Estado de Variación en la Hacienda Pública

Del 01 de Enero al 31 de Marzo de 2019

TRIMESTRE: Primero

Concepto	Hacienda Pública / Patrimonio Contribuido	Hacienda Pública / Patrimonio Generado de Ejercicios Anteriores	Hacienda Pública / Patrimonio Generado del Ejercicio	Exceso o Insuficiencia en la Actualización de la Hacienda Pública / Patrimonio	Total
Hacienda Pública / Patrimonio Contribuido Neto de 2018	77,440,562.81				77,440,562.81
Aportaciones	77,440,562.81				77,440,562.81
Donaciones de Capital					-
Actualización de la Hacienda Pública/Patrimonio					-
Hacienda Pública / Patrimonio Generado Neto de 2018		22,995,187.57	5,547,460.37		28,542,647.94
Resultados del Ejercicio (Ahorro/Desahorro)			5,547,460.37		5,547,460.37
Resultados de Ejercicios Anteriores		22,995,187.57			22,995,187.57
Revalúos					-
Reservas					-
Rectificaciones de Resultados de Ejercicios Anteriores					-
Exceso o Insuficiencia en la Actualización de la Hacienda Pública / Patrimonio Neto de 2018					-
Resultado por Posición Monetaria					-
Resultado por Tenencia de Activos no Monetarios					-
Hacienda Pública / Patrimonio Neto Final de 2018	77,440,562.81	22,995,187.57	5,547,460.37	-	105,983,210.75
Cambios en la Hacienda Pública / Patrimonio Contribuido Neto de 2019					-
Aportaciones					-
Donaciones de Capital					-
Actualización de la Hacienda Pública/Patrimonio					-
Variaciones de la Hacienda Pública / Patrimonio Generado Neto de 2019		4,646,978.74	4,638,776.44		8,285,755.18
Resultados del Ejercicio (Ahorro/Desahorro)			908,684.93		908,684.93
Resultados de Ejercicios Anteriores		4,646,978.74	5,547,460.37		10,194,439.11
Revalúos					-
Reservas					-
Rectificaciones de Resultados de Ejercicios Anteriores					-
Cambios en el Exceso o Insuficiencia en la Actualización de la Hacienda Pública / Patrimonio Neto de 2019					-
Resultado por Posición Monetaria					-
Resultado por Tenencia de Activos no Monetarios					-
Hacienda Pública / Patrimonio Neto Final de 2019	77,440,562.81	27,642,166.31	908,684.93	-	105,991,414.05

Lic. Salvador Raúl González Vlenzuela
Rector

LCP Servando Sánchez Carrizoza
Director de Administración y Finanzas

UTSUNG
Universidad Tecnológica
de San Luis Río Colorado

Sistema Estatal de Evaluación
Estado de Cambios en la Situación Financiera
UNIVERSIDAD TECNOLÓGICA DE SAN LUIS RIO COLORADO
Del 01 de Enero al 31 de Marzo de 2019
(PESOS)

ETCA-I-05

TRIMESTRE: Primero

	<u>Origen</u>	<u>Aplicación</u>
Activo	2,190,256.70	1,895,224.81
Activo Circulante	440,186.70	1,612,027.08
Efectivo y Equivalentes		1,612,027.08
Derechos a Recibir Efectivo o Equivalentes	440,186.70	
Derechos a Recibir Bienes o Servicios		
Inventario		
Almacenes		
Estimación por Pérdida o Deterioro de Activos Circulantes		
Otros Activos Circulantes		
Activo No Circulante	1,750,070.00	283,197.73
Inversiones Financieras a Largo Plazo		
Derechos a Recibir Efectivo o Equivalentes a Largo Plazo		
Bienes Inmuebles, Infraestructura y Construcciones en Proceso		283,197.73
Bienes Muebles		
Activos Intangibles		
Depreciación, Deterioro y Amortización Acumulada de Bienes	1,750,070.00	
Activos Diferidos		
Estimación por Pérdida o Deterioro de Activos no Circulantes		
Otros Activos no Circulantes		
Pasivo	198,759.47	501,994.66
Pasivo Circulante	198,759.47	501,994.66
Cuentas por Pagar a Corto Plazo	198,759.47	
Documentos por Pagar a Corto Plazo		
Porción a Corto Plazo de la Deuda Pública a Largo Plazo		
Títulos y Valores a Corto Plazo		
Pasivos Diferidos a Corto Plazo		
Fondos y Bienes de Terceros en Garantía y/o Administración a Corto Plazo		
Provisiones a Corto Plazo		474,141.70
Otros Pasivos a Corto Plazo		27,852.96
Pasivo No Circulante	0.00	0.00
Cuentas por Pagar a Largo Plazo		
Documentos por Pagar a Largo Plazo		
Deuda Pública a Largo Plazo		
Pasivos Diferidos a Largo Plazo		
Fondos y Bienes de Terceros en Garantía y/o en Administración a Largo Plazo		
Provisiones a Largo Plazo		
HACIENDA PÚBLICA/PATRIMONIO	4,646,978.74	4,638,775.44
Hacienda Pública/Patrimonio Contribuido	0.00	0.00
Aportaciones		
Donaciones de Capital		
Actualización de la Hacienda Pública/Patrimonio		
Hacienda Pública/Patrimonio Generado	4,646,978.74	4,638,775.44
Resultados del Ejercicio (Ahorro/ Desahorro)		4,638,775.44
Resultados de Ejercicios Anteriores	4,646,978.74	
Revalúos		
Reservas		
Rectificaciones de Resultados de Ejercicios Anteriores		
Excesos o Insuficiencia en la Actualización de la Hacienda Pública/Patrimonio	0.00	0.00
Resultado por Posición Monetaria		
Resultado por Tenencia de Activos no Monetarios		

Bajo protesta de decir verdad declaramos que los Estados Financieros y sus Notas, son razonablemente correctos y son responsabilidad del emisor

Lic. Salvador Raúl González Valenzuela
Rector

LCP Servando Sánchez Carrizoza
Rector Administración y Finanzas



Estado de Flujos de Efectivo
UNIVERSIDAD TECNOLÓGICA DE SAN LUIS RIO COLORADO

Del 01 de enero de 2019 al 31 de marzo de 2019

(PESOS)

TRIMESTRE: Primero

Concepto	2019	2018
Flujos de Efectivo de las Actividades de Operación		
Origen	8,896,404.82	39,892,463.24
Impuestos		
Cuotas y Aportaciones de Seguridad Social		
Contribuciones de mejoras		
Derechos		
Productos		
Aprovechamientos		
Ingresos por Venta de Bienes y Prestación de Servicios	1,207,503.82	4,112,952.24
Participaciones, Aportaciones, Convenios, Incentivos Derivados de la Colaboración Fiscal y Fondos Distintos de Aportaciones		
Transferencias, Asignaciones, Subsidios y Subvenciones, y Pensiones y Jubilaciones	7,688,901.00	35,779,511.00
Otros Orígenes de Operación		
Aplicación	7,001,180.01	30,083,552.72
Servicios Personales	4,544,428.49	20,426,607.23
Materiales y Suministros	285,594.64	1,688,711.09
Servicios Generales	1,441,253.64	6,893,313.43
Transferencias Internas y Asignaciones al Sector Público		
Transferencias al resto del Sector Público		
Subsidios y Subvenciones		
Ayudas Sociales		
Pensiones y Jubilaciones		
Transferencias a Fideicomisos, Mandatos y Contratos Análogos		
Transferencias a la Seguridad Social		
Donativos		
Transferencias al Exterior		
Participaciones		
Aportaciones		
Convenios		
Otras Aplicaciones de Operación	729,903.24	1,074,920.97
Flujos Netos de Efectivo por Actividades de Operación	1,895,224.81	9,808,910.52
Flujos de Efectivo de las Actividades de Inversión		
Origen	0.00	0.00
Bienes Inmuebles, Infraestructura y Construcciones en Proceso	0.00	0.00
Bienes Muebles		0.00
Otros Orígenes de Inversión		0.00
Aplicación	283,197.73	16,748,800.66
Bienes Inmuebles, Infraestructura y Construcciones en Proceso	283,197.73	9,253,575.11
Bienes Muebles		7,218,946.38
Otras Aplicaciones de Inversión		276,279.17
Flujos Netos de Efectivo por Actividades de Inversión	-283,197.73	-16,748,800.66
Flujo de Efectivo de las Actividades de Financiamiento		
Origen	0.00	0.00
Endeudamiento Neto	0.00	0.00
Interno	0.00	0.00
Externo	0.00	0.00
Otros Orígenes de Financiamiento	0.00	0.00
Aplicación	0.00	0.00
Servicios de la Deuda	0.00	0.00
Interno		
Externo		
Otras Aplicaciones de Financiamiento		
Flujos netos de Efectivo por Actividades de Financiamiento	0.00	0.00
Incremento/Disminución Neta en el Efectivo y Equivalentes al Efectivo	1,612,027.08	-6,939,890.14
Efectivo y Equivalentes al Efectivo al Inicio del Ejercicio	8,493,869.15	15,433,759.29
Efectivo y Equivalentes al Efectivo al Final del Ejercicio	10,105,896.23	8,493,869.15

Bajo protesta de decir verdad declaramos que los Estados Financieros y sus Notas, son razonablemente correctos y son responsabilidad del emisor

Lic. Salvador Raúl González Valenzuela
Rector

UTSINO
Universidad Tecnológica
de San Luis Río Colorado

LCP Servando Sánchez Carrizoza
Director Administración y Finanzas

(PESOS)

TRIMESTRE: Primero

Concepto	Saldo Inicial 1	Cargos del Periodo 2	Abonos del Periodo 3	Saldo Final 4 (1+2-3)	Variación del Periodo (4-1)
ACTIVO	106,505,937.73	36,701,581.53	36,996,613.42	106,210,905.84	-295,031.89
Activo Circulante	9,633,949.97	36,418,383.80	35,246,543.42	10,805,790.35	1,171,840.38
Efectivo y Equivalentes	8,493,869.15	27,338,382.66	25,726,355.58	10,105,896.23	1,612,027.08
Derechos a Recibir Efectivo o Equivalentes	504,247.70	9,080,001.14	9,520,187.84	64,061.00	-440,186.70
Derechos a Recibir Bienes o Servicios				0.00	0.00
Inventarios				0.00	0.00
Almacenes	635,833.12			635,833.12	0.00
Estimación por Pérdida o Deterioro de Activos Circulantes				0.00	0.00
Otros Activos Circulantes				0.00	0.00
Activo No Circulante	96,871,987.76	283,197.73	1,750,070.00	95,405,115.49	-1,466,872.27
Inversiones Financieras a Largo Plazo				0.00	0.00
Derechos a Recibir Efectivo o Equivalentes a Largo Plazo				0.00	0.00
Bienes Inmuebles, Infraestructura y Construcciones en Proceso	84,390,987.41	283,197.73		84,674,185.14	283,197.73
Bienes Muebles	33,429,130.52			33,429,130.52	0.00
Activos Intangibles	1,314,231.99			1,314,231.99	0.00
Depreciación, Deterioro y Amortización Acumulada de Bienes	-22,262,362.16		1,750,070.00	-24,012,432.16	-1,750,070.00
Activos Diferidos				0.00	0.00
Estimación por Pérdida o Deterioro de Activos no Circulantes				0.00	0.00
Otros Activos no Circulantes				0.00	0.00

Bajo protesta de decir verdad declaramos que los Estados Financieros y sus Notas, son razonablemente correctos y son responsabilidad del emisor.

Lic. Salvador Raúl Gonzalez Valenzuela
Rector

LCP Servando Sanchez Carrizoza
Director Administración y Finanzas



Sistema Estatal de Evaluación
Estado Analítico de la Deuda y Otros Pasivos
UNIVERSIDAD TECNOLÓGICA DE SAN LUIS RIO COLORADO
 Del 01 de Enero al 31 de Marzo de 2019


ETCA-I-08

(PESOS)

TRIMESTRE: **Primero**

DENOMINACIÓN DE LAS DEUDAS	MONEDA DE CONTRATACIÓN	INSTITUCIÓN O PAÍS ACREEDOR	SALDO INICIAL DEL PERIODO	SALDO FINAL DEL PERIODO
DEUDA PÚBLICA				
Corto Plazo				
Deuda Interna			0.00	0.00
Instituciones de Crédito			0.00	0.00
Títulos y Valores				
Arrendamientos Financieros				
Deuda Externa			0.00	0.00
Organismos Financieros Internacionales			0.00	
Deuda Bilateral				
Títulos y Valores				
Arrendamientos Financieros				
<i>Subtotal Corto Plazo</i>			<i>0.00</i>	<i>0.00</i>
Largo Plazo				
Deuda Interna			0.00	0.00
Instituciones de Crédito				
Títulos y Valores				
Arrendamientos Financieros				
Deuda Externa			0.00	0.00
Organismos Financieros Internacionales				
Deuda Bilateral				
Títulos y Valores				
Arrendamientos Financieros				
<i>Subtotal Largo Plazo</i>			<i>0.00</i>	<i>0.00</i>
Otros Pasivos			522,726.98	219,491.79
Total Deuda y Otros Pasivos			522,726.98	219,491.79

Bajo protesta de decir verdad declaramos que los Estados Financieros y sus Notas, son razonablemente correctos y son responsabilidad del emisor


 Lic. Salvador Raúl González Valenzuela
 Rector


 LCP Servando Sánchez Carrizoza
 Director Administración y Finanzas



Sistema Estatal de Evaluación
Informe Analítico de la Deuda Pública y Otros Pasivos - LDF
UNIVERSIDAD TECNOLÓGICA DE SAN LUIS RIO COLORADO
Del 01 de Enero al 31 de Marzo de 2019

TRIMESTRE: Primero


Denominación de la Deuda Pública y Otros Pasivos (c)	Saldo al 31 de diciembre de 2018(d)	Disposiciones del Periodo (e)	Amortizaciones del Periodo (f)	Revaluaciones, Reclasificaciones y Otros Ajustes (g)	Saldo Final del Periodo (h) $h=d+e-f+g$	Pago de Intereses del Periodo (i)	Pago de Comisiones y demás costos asociados durante el Periodo (j)
1. Deuda Pública (1=A+B)							
A. Corto Plazo (A=a1+a2+a3)							
a1) Instituciones de Crédito							
a2) Títulos y Valores							
a3) Arrendamientos Financieros							
B. Largo Plazo (B=b1+b2+b3)							
b1) Instituciones de Crédito							
b2) Títulos y Valores							
b3) Arrendamientos Financieros							
2. Otros Pasivos	522,726.98				219,491.79		
3. Total de la Deuda Pública y Otros Pasivos (3=1+2)	522,726.98				219,491.79		
4. Deuda Contingente 1 (Informativo)							
A. Deuda Contingente 1							
B. Deuda Contingente 2							
C. Deuda Contingente XX							
5. Valor de Instrumentos Bono Cupón Cero 2 (Informativo)							
A. Instrumento Bono Cupón Cero 1							
B. Instrumento Bono Cupón Cero 2							
C. Instrumento Bono Cupón Cero XX							

Se refiere a cualquier Financiamiento sin fuente o garantía de pago definida, que sea asumida de manera solidaria o subsidiaria por las Entidades Federativas con sus Municipios, organismos descentralizados y empresas de participación estatal mayoritaria y fideicomisos, locales o municipales, y por los Municipios con sus respectivos organismos descentralizados y empresas de participación municipal mayoritaria.
Se refiere al valor del Bono Cupón Cero que respalda el pago de los créditos asociados al mismo (Activo).

Obligaciones a Corto Plazo (k)	Monto Contratado (l)	Plazo Pactado (m)	Tasa de Interés (n)	Comisiones y Costos Relacionados (o)	Tasa Efectiva (p)
6. Obligaciones a Corto Plazo (Informativo)					
A. Crédito 1					
B. Crédito 2					
C. Crédito XX					


Lic. Salvador Raúl González Valenzuela
Rector


Lic. Servando Sánchez Carrizoza
Director Administración y Finanzas



Sistema Estatal de Evaluación
Informe Analítico de Obligaciones Diferentes de Financiamientos – LDF
UNIVERSIDAD TECNOLÓGICA DE SAN LUIS RIO COLORADO

Del 01 de Enero al 31 de Marzo de 2019
(PESOS)

TRIMESTRE: Primero

Denominación de las Obligaciones Diferentes de Financiamiento (c)	Fecha del Contrato (d)	Fecha de inicio de operación del proyecto (e)	Fecha de vencimiento (f)	Monto de la inversión pactado (g)	Plazo pactado (h)	Monto promedio mensual del pago de la contraprestación (i)	Monto promedio mensual del pago correspondiente al pago de inversión (j)	Monto pagado de la inversión actualizado al XX de XXXXXX de 2019 (k)	Monto pagado de la inversión al XX de XXXXXX de 2019 (l)	Saldo pendiente por pagar de la inversión al XX de XXXXXX de 2019 (m) = g - l
A. Asociaciones Público Privadas (APP's) (A=a+b+c+d) a) APP 1 b) APP 2 c) APP 3 d) APP XX										
B. Otros Instrumentos (B=a+b+c+d) a) Otro Instrumento 1 b) Otro Instrumento 2 c) Otro Instrumento 3 d) Otro Instrumento XX										
C. Total de Obligaciones Diferentes de Financiamiento (C=A+B)										

[Handwritten Signature]

Lic. Salvador Raúl Gonzalez Valenzuela
Rector

[Handwritten Signature]
LCP Servando Sanchez Carrizoza
Director Administración y Finanzas



Sistema Estatal de Evaluación
Informe sobre Pasivos Contingentes
UNIVERSIDAD TECNOLÓGICA DE SAN LUIS RÍO COLORADO
Al 31 de Marzo de 2019
(PESOS)

ETCA-I-11

TRIMESTRE: Primero

A Corto Plazo

NADA QUE MANIFESTAR EN ESTE APARTADO

A Mediano Plazo

INFORME SOBRE PASIVOS CONTINGENTES: Informar las obligaciones que tienen su origen en

hechos específicos e independientes del pasado que en el futuro pueden ocurrir o no, y de

acuerdo con lo que acontezca, desaparecen o se convierten en pasivos reales por ejemplo,

juicios, garantías, avales, costos de planes de pensiones, jubilaciones, etc.

A Largo Plazo

Bajo protesta de decir verdad declaramos que los Estados Financieros y sus Notas, son razonablemente correctos y son responsabilidad del emisor


Lic. Salvador Raúl González Valenzuela
Rector


LCP Servando Sánchez Carrizoza
Director Administración y Finanzas

**SISTEMA ESTATAL DE EVALUACIÓN
NOTAS A LOS ESTADOS FINANCIEROS
UNIVERSIDAD TECNOLÓGICA DE SAN LUIS RIO COLORADO
AL 31 DE MARZO DEL 2019**

TRIMESTRE: 1er.TRIM 2019

NOTAS A LOS ESTADOS FINANCIEROS

Con el propósito de dar cumplimiento a los artículos 46 y 49 de la Ley General de Contabilidad Gubernamental, los entes públicos deberán acompañar notas a los estados financieros cuyos rubros así lo requieran teniendo presente los postulados de revelación suficiente e importancia relativa con la finalidad, que la información sea de mayor utilidad para los usuarios

NOTAS DE DESGLOSE

A) Estado de Situación Financiera

ACTIVO

1.-Efectivo y Equivalentes

El siguiente rubro se integra de la información contable del mes de Marzo 2019. El saldo que refleja la cuenta de Efectivo y Equivalente corresponde a los siguientes conceptos.

NOMBRE DE LA CUENTA	CONCEPTO	DICIEMBRE 2018	MARZO 2019
Fondo Fijo de Caja		\$5,000.00	\$9,720.00
Bancos/Tesorería:			
Banamex MN 7000/7885030 Gto. Operación	Cuenta Concentradora	\$0.00	\$0.00
Banamex MN 7009/4792353 PRODEP	Recurso Federal (PRODEP)	\$253,263.79	\$251,113.73
Santander MN 18-00010697-0	Recurso Federal	\$0.00	\$195,911.53
Santander MN 18-00010699-8	Recursos Estatales	\$0.00	\$1,676,660.96
Santander MN 22-00057971-3	Ingresos Propios	\$475,732.40	\$98,159.83
Santander MN 22-00057969-8	Ingresos Propios Cursos	\$99,028.87	\$6,400.00
Santander MN 22-00057967-0	Fondo de Contingencia	\$0.00	\$0.00
Santander MN 22-00057973-0	Fames	\$6,570.79	\$6,570.79
Santander MN 65-50620670-0	Ing. Prop. Referenciados	\$511,606.45	\$520,878.34
Santander MN 18-00005868-6	FAMES	\$977.89	\$977.89
Santander MN 18-00006751-7	Recursos Estatales	\$275,652.47	\$0.00
Santander MN 18-00006961-2	Recursos Federales	\$1,657.04	\$0.00
Santander MN 18-00007118-8	Inversión 2017-2018	\$4,047.45	\$4,047.45
Santander MN 65-50607416-4	Concentradora	\$3,298,786.12	\$3,760,324.75
Santander MN 22-00057978-9	PFCE	\$3,561,545.88	\$3,575,130.96
Total de Efectivo e Inversiones		\$8,493,869.15	\$10,105,896.23

**SISTEMA ESTATAL DE EVALUACIÓN
NOTAS A LOS ESTADOS FINANCIEROS
UNIVERSIDAD TECNOLÓGICA DE SAN LUIS RIO COLORADO
AL 31 DE MARZO DEL 2019**

TRIMESTRE: 1er.TRIM 2019

2.- Derechos a recibir efectivo y equivalentes y bienes o servicios a recibir

Derechos a recibir efectivo y equivalentes

CONCEPTO	DICIEMBRE 2018	MARZO 2019
Deudores Diversos por Cobrar a Corto Plazo	\$30,106.00	\$64,061.00
Contribuciones por recuperar a Corto Plazo	0.00	0.00

3.-Bienes Disponibles para su Transformación o Consumo (inventarios)

NO APLICA PARA ESTE ORGANISMO

4.- Inversiones Financieras

NO SE CUENTA CON INVERSIONES FINANCIERAS

5.- Bienes Muebles, Inmuebles e Intangibles

CONCEPTO	DICIEMBRE 2018	MARZO 2019
Mobiliario y Equipo de Administración	4,798,492.75	
Mobiliario y Equipo Educacional y Recreativo		
Equipo Instrumental Médico y de Laboratorio		
Vehículos y Equipo de Transporte	62,408.00	
Maquinaria, Otros Equipos y Herramientas		
Infraestructura y Equipamiento en materia de Educación Superior		
(-) Depreciaciones Acumuladas	22,262,362.16	24,012,432.16

**SISTEMA ESTATAL DE EVALUACIÓN
NOTAS A LOS ESTADOS FINANCIEROS
UNIVERSIDAD TECNOLÓGICA DE SAN LUIS RIO COLORADO
AL 31 DE MARZO DEL 2019**

TRIMESTRE: 1er. TRIM 2019

Se han contratado pólizas de seguros para los siguientes Activos.

NUMERO	AUTO	SERIE	COMPAÑIA	NO. DE PÓLIZA	VIGENCIA		STATUS
					INICIAL	TERMINA	
01	TOYOTA HIGHLANDER	5TDZK3EH6CS059864	GNP Seguros	00000234151835	16/05/2018	16/05/2019	POLIZA RENOVADA
02	NISSAN URVAN 15 PAS	JN1AE56S2CX016470	GNP Seguros	245565601	27/08/2018	27/08/2019	POLIZA RENOVADA
03	NISSAN PICK UPS	3N6DD23T6CK029893	GNP Seguros	00000233788165	11/05/2018	11/05/2019	POLIZA RENOVADA
04	TOYOTA HIACER	JTFSX23P4D6129765	MAPFRE	4011500391863/2	28/08/2018	28/08/2019	POLIZA RENOVADA
05	TOYOTA HIGHLANDER	5TDZK3EH1CS083747	MAPFRE	4011500393595	22/08/2018	22/08/2019	POLIZA RENOVADA
06	NISSAN TSURU	3N1EB31S7EK306196	HDI Seguros	7-127413	17/04/2015	17/04/2016	POLIZA CANCELADA POR BAJA
07	CAMION BLUE BIRD	1BAKCKA26F236673	HDI Seguros	7-138437	28/03/2019	28/03/2020	POLIZA RENOVADA
08	NISSAN SENTRA	3N1AB7ADXGL624820	AXXA	110264512901	29/09/2018	29/09/2019	POLIZA RENOVADA
09	NISSAN SENTRA	3N1AB7AD0GL626754	AXXA	110271512801	02/12/2018	02/12/2019	PÓLIZA RENOVADA

6.- Estimaciones y Deterioros

NO APLICA PARA ESTE ORGANISMO

7.- Otros Activos

NO APLICA PARA ESTE ORGANISMO

SISTEMA ESTATAL DE EVALUACIÓN
NOTAS A LOS ESTADOS FINANCIEROS
UNIVERSIDAD TECNOLÓGICA DE SAN LUIS RIO COLORADO
AL 31 DE MARZO DEL 2019

TRIMESTRE: 1er.TRIM 2019

Pasivo

1.-Cuentas y Documentos por Pagar.

Es la provisión de los impuestos sobre la renta y obligaciones consolidadas que se conforman por los importes retenidos al personal directivo, administrativo y docente por las remuneraciones por un trabajo personal subordinado previsto en el Título IV, Capítulo I, Artículo 110, Fracción I, de la Ley del Impuesto Sobre la Renta, así como por el importes retenidos a personas físicas independientes.

CONCEPTO	DICIEMBRE 2018	MARZO 2019
Retenciones y Contribuciones por pagar	12,603.51	211,362.98
Otros Pasivos a Corto Plazo	35,981.77	8,128.81

B) Estado de Actividades

Ingresos de Gestión

1.- Ingresos

RECURSOS	DICIEMBRE 2018	MARZO 2019
Ingresos Federales	18,505,701.00	4,622,709.00
Ingresos Estatales	17,273,810.00	3,066,192.00
Ingresos Propios	4,110,792.25	1,207,503.82

2.- Otros Ingresos

Son los Ingresos Bancarios y el rubro es el siguiente:

INGRESOS BANCARIOS	DICIEMBRE 2018	MARZO 2019
Intereses Ganados	19,811.70	26,064.95

**SISTEMA ESTATAL DE EVALUACIÓN
NOTAS A LOS ESTADOS FINANCIEROS
UNIVERSIDAD TECNOLÓGICA DE SAN LUIS RIO COLORADO
AL 31 DE MARZO DEL 2019**

TRIMESTRE: 1er.TRIM 2019

Gastos y Otras Pérdidas:

Nota: el saldo que arroja esta cuenta son los gastos financieros.

C) NOTAS AL ESTADO DE VARIACION EN LA HACIENDA PUBLICA.

No se cuenta al momento de este informe con variación o modificación al patrimonio.

D) ESTADO DE FLUJO DE EFECTIVO

1.- Efectivo y equivalentes

El análisis de los saldos inicial y final que figuran en la última parte del Estado de Flujo de Efectivo en la cuenta de efectivo y equivalentes es como sigue:

FLUJO DE EFECTIVO	DICIEMBRE 2018	MARZO 2019
Efectivo y equivalentes	8,493,869.15	10,105,896.23

Nota: Se hizo corrección de partida 31401 por la cantidad de \$4,895.00 que se aplicaron en el mes de Diciembre de 2018 quedando provisionado el pago del mismo, por error se capturo como gasto nuevamente en el mes de Enero de 2019 siendo que nada más se debía cancelar la provisión.

También se hizo corrección en los ingresos propios por \$400 pesos de un pago de curso solidworks , que se capturo dos veces en el mes de febrero de 2019.

-Se corrigió movimiento aplicado dos veces en el mes de marzo en la partida presupuestal 12201 por el importe de \$7,559.36 (solo partida presupuestal sin afectar contabilidad)

**SISTEMA ESTATAL DE EVALUACIÓN
NOTAS A LOS ESTADOS FINANCIEROS
UNIVERSIDAD TECNOLÓGICA DE SAN LUIS RIO COLORADO
AL 31 DE MARZO DEL 2019**

TRIMESTRE: 1er.TRIM 2019

NOTAS DE MEMORIA

PRESUPUESTARIAS:

# CUENTA	CONCEPTO	D	H
8110	LEY DE INGRESOS ESTIMADA	35,983,020.00	0.00
8120	LEY DE INGRESOS POR EJECUTAR	0.00	27,086,615.18
8140	LEY DE INGRESOS DEVENGADA	0.00	0.00
8150	LEY DE INGRESOS RECAUDADA	0.00	8,896,404.82
8210	PRESUPUESTO DE EGRESOS APROBADO	0.00	35,983,020.00
8220	PRESUPUESTO DE EGRESOS POR EJERCER	29,436,105.16	0.00
8240	PRESUPUESTO DE EGRESOS COMPROMETIDO		0.00
8250	PRESUPUESTO DE EGRESOS DEVENGADO		0.00
8260	PRESUPUESTO DE EGRESOS EJERCIDO		0.00
8270	PRESUPUESTO DE EGRESOS PAGADO	6,546,914.84	0.00

NOTAS DE GESTIÓN ADMINISTRATIVA

HISTORIA

El Subsistema de Universidades Tecnológicas, es educación pública dependiente de la SEP, específicamente de la Subsecretaría de Educación Superior a través de la Coordinación de Universidades Tecnológicas y fue creado en 1991, con la finalidad de ampliar y diversificar la oferta educativa tecnológica superior en México, basándose en un modelo académico de Francia, y en la Clasificación Internacional Normalizada de la Educación, para ofrecer al sector productivo Técnicos Superiores con mayor preparación académica y con un perfil más orientado a la práctica que la teoría, que cubra y fortalezca el eslabón entre el nivel directivo y el operativo dentro de las industrias y empresas, a partir de 2009 se ofrece educación con obtención de dos grados, Técnico Superior Universitario (2 años y 4 meses) e Ingeniero (1 año 8 Meses adicional).

Actualmente están 113 universidades tecnológicas distribuidas en 28 estados de la república, encontrándose 7 en el estado de Sonora, Hermosillo, Nogales, Sur de Sonora, Etchojoa, Puerto Peñasco, San Luis Río Colorado y Guaymas.

La Universidad Tecnológica de San Luis Río Colorado (UTSLRC) se creó el 1 de septiembre del 2010, con una matrícula de 96 estudiantes inscritos en tres carreras del grado de Técnico Superior Universitario: Mantenimiento área industrial, Mecatrónica área de automatización y Procesos alimentarios, siendo la primera universidad en ofrecer las dos últimas en la ciudad. Desde entonces su objetivo ha sido formar profesionales del nivel de Técnico Superior Universitario

SISTEMA ESTATAL DE EVALUACIÓN
NOTAS A LOS ESTADOS FINANCIEROS
UNIVERSIDAD TECNOLÓGICA DE SAN LUIS RÍO COLORADO
AL 31 DE MARZO DEL 2019

TRIMESTRE: 1er.TRIM 2019

ofreciendo la oportunidad de continuar sus estudios de Ingeniería con una duración de 1 año 8 meses adicionales.

El tiempo de estudios se basa en un 70% de tiempo en prácticas de laboratorios/talleres o en empresas y un 30% en teoría, incluyendo 80% de asignaturas comunes en todo el subsistema y el 20% de las restantes, son acordes con las necesidades del sector productivo de la región, asegurándose de que la educación que se imparta, sea integral, para hacer posible el desarrollo de las aptitudes y capacidades de los alumnos, facilitando con esto su auto comprensión y ubicación sociocultural. Con dicha distribución del tiempo de estudio los Técnicos Superiores Universitarios que egresen tendrán las características de "Ser", "Saber" y "Saber hacer".

Desde el cero hasta el sexto cuatrimestre, los alumnos combinan en el aula, los talleres, y los laboratorios con actividades relacionadas con el sector empresarial, como las visitas de inducción, las visitas específicas y las estadías profesionales, con las que culmina el sexto cuatrimestre. Es aquí cuando los estudiantes se integran a los núcleos productivos, donde desarrollan proyectos supervisados tanto por la Universidad como por las empresas.

El Técnico Superior Universitario podrá combinar la formación básica de la Educación Superior en sus grados concurrentes, con funciones de gestión productiva, comercial, fiscal, administrativa y supervisión dentro de su nivel de competencia.

A. Aspectos Cualitativos

Sección 1. Descripción Institucional.

1. Carreras que ofrece:

TSU en Mecatrónica Área de Automatización

TSU en Mantenimiento Área Industrial

TSU en Procesos Alimentarios

TSU en Tecnologías de la Información y Comunicación

TSU en Desarrollo de Negocios Área de Mercadotecnia

TSU en Operaciones Comerciales Internacionales Área Clasificación Arancelaria y Despacho Aduanero

Ing. en Mecatrónica

Ing. en Electromecánica Industrial

Ing. en Procesos Bioalimentarios

Ing. en Tecnologías de la Información y Comunicación

Ing. en Desarrollo e Innovación Empresarial

Ing. en Logística Internacional

**SISTEMA ESTATAL DE EVALUACIÓN
NOTAS A LOS ESTADOS FINANCIEROS
UNIVERSIDAD TECNOLÓGICA DE SAN LUIS RÍO COLORADO
AL 31 DE MARZO DEL 2019**

TRIMESTRE: 1er.TRIM 2019

2. Misión, visión y valores.

Misión Institucional

La Universidad Tecnológica de San Luis Río Colorado, es una institución educativa de nivel superior que forma integralmente personas con calidad profesional, contribuyendo con desarrollo social, tecnológico y económico de la región y del país, ofreciendo un modelo educativo innovador y pertinente de éxito, que propicia el desarrollo del capital humano, con habilidades intelectuales y morales que permite la vinculación con el sector productivo.

Visión Institucional

Ser la institución educativa con mayor crecimiento sostenido en el noroeste del país, debido a la vigencia y actualización de sus planes y programas, satisfaciendo plenamente las necesidades de los sectores productivos, a través de un sistema de vinculación permanente.

Lograr el reconocimiento como la universidad de mayor impacto en región e identificada como una institución de educación superior innovadora, competitiva, comprometida con el desarrollo social y el cuidado y protección del medio ambiente, alcanzando con ello ser la primera opción tanto para realizar estudios de nivel superior, como para proveer el personal técnico y profesional competente solicitado por las empresas regionales.

Valores hacia el ser humano

- Solidaridad
- Superación
- Compromiso institucional
- Ética
- Comunicación efectiva
- Calidad
- Calidad en los procesos
- Trabajo en equipo
- Liderazgo
- Responsabilidad
- Respeto

Valores hacia la sociedad

- Transparencia
- Espíritu de servicio
- Compromiso con la comunidad
- Cuidado del medio ambiente
- Rendición de cuentas

**SISTEMA ESTATAL DE EVALUACIÓN
NOTAS A LOS ESTADOS FINANCIEROS
UNIVERSIDAD TECNOLÓGICA DE SAN LUIS RÍO COLORADO
AL 31 DE MARZO DEL 2019**

TRIMESTRE: 1er.TRIM 2019

Objetivo Social:

Brindar una educación de excelencia académica, buscando de manera permanente la formación de los estudiantes en las áreas del Saber, Saber Hacer y Saber Ser, logrando con ello personas aptas y competentes, no solo en áreas profesionales, sino también las humanas, que permitan la rápida inclusión de los egresados al campo laboral.

Objetivos Institucionales

1. Ofrecer a los estudiantes que hayan terminado la Educación Media Superior una formación intensiva que les permita incorporarse, en corto tiempo, al trabajo productivo o continuar estudios de especialización.
2. Impartir estudios de calidad y de formación polivalentes que permitan al egresado desempeñarse profesionalmente en una amplia gama de actividades productivas.
3. Combinar los estudios en el aula, taller y laboratorio, con prácticas y estadías en la planta productiva de bienes y servicios.
4. Impulsar las aptitudes, conocimientos y habilidades del estudiante para que pueda desempeñarse profesionalmente en el mercado laboral, prestar sus servicios libremente o instalar su propia empresa.
5. Formar profesionales de alto desempeño, conscientes de su contexto histórico y de los valores humanos, con una actitud de mejora continua, de liderazgo e iniciativa.
6. Proporcionar el desarrollo integral de sus alumnos y la sociedad con calidad, pertinencia, flexibilidad, polivalencia e intensidad.

3. Modelo BIS

La Universidad Tecnológica de San Luis Río Colorado ha adoptado el Modelo de Universidad Bilingüe, Internacional y Sustentable donde los alumnos deben de cursar un primer cuatrimestre de inmersión intensiva en el idioma inglés dado que a lo largo de su carrera los cursos son ofrecidos en este idioma. La internacionalización implica la colaboración con Instituciones de Educación Superior en E.U.A. y Canadá, con los cuales se tiene programas de movilidad Estudiantil y Docente. La

**SISTEMA ESTATAL DE EVALUACIÓN
NOTAS A LOS ESTADOS FINANCIEROS
UNIVERSIDAD TECNOLÓGICA DE SAN LUIS RIO COLORADO
AL 31 DE MARZO DEL 2019**

TRIMESTRE: 1er.TRIM 2019

Universidad adopta la sustentabilidad como uno de sus ejes rectores, promoviendo la interacción armónica de los estudiantes con su medio ambiente y la sociedad.

BASES DE PREPARACIÓN DE ESTADOS FINANCIEROS

Los Estados Financieros y la información emanada de la contabilidad se sujeta a criterios de utilidad, confiabilidad, relevancia, comprensibilidad y de comparación, así como a otros atributos asociados a cada uno de ellos, como oportunidad, veracidad, representatividad, objetividad, suficiencia, posibilidad de predicción e importancia relativa, con el fin de alcanzar la modernización y armonización que la Ley General de Contabilidad Gubernamental determina.

Los registros se efectúan considerando la base acumulativa para la integración de la información presupuestaria y contable. La contabilización de las transacciones de gastos se lleva a cabo conforme a la fecha de su realización y la del ingreso se registra cuando existe jurídicamente el derecho de cobro.

El sistema facilita el reconocimiento de las operaciones de ingresos, gastos, activos, pasivos y patrimonio.


Los Estados Financieros están apegados a la Ley General de Contabilidad Gubernamental y al Manual de Contabilidad Gubernamental.

Responsabilidad Sobre la Presentación Razonable de la Información Contable

"Bajo protesta de decir verdad declaramos que los Estados Financieros y sus notas, son razonablemente correctos y son responsabilidad del emisor"



Lic. Salvador Raúl González Valenzuela
Rector



L.C.P. Servando Sánchez Carrizoza
Director de Administración Y Finanzas

Sistema Estatal de Evaluación
Estado Analítico de Ingresos
UNIVERSIDAD TECNOLÓGICA DE SAN LUIS RIO COLORADO

ETCA-II-01

Del 01 de Enero al 31 de Marzo de 2019

TRIMESTRE: Primero

(PESOS)

Rubros de Ingresos	Ingreso						Diferencia
	Estimado	Ampliaciones y Reducciones (+ ó -)	Modificado	Devengado	Recaudado		
	(1)	(2)	(3= 1 +2)	(4)	(5)	(6= 5 - 1)	
Impuestos			0			0	0
Cuotas y Aportaciones de Seguridad Social			0		0	0	0
Contribuciones de Mejoras			0			0	0
Derechos			0			0	0
Productos			0			0	0
Aprovechamientos			0			0	0
Ingresos por Ventas de Bienes, Prestación de Servicios y Otros Ingresos	3,192,883		3,192,883	1,207,504	1,207,504	1,985,179	-1,985,179
Participaciones, Aportaciones, Convenios, Incentivos Derivados de la Colaboración Fiscal y Fondos Distintos de Aportaciones			0			0	0
Transferencias, Asignaciones, Subsidios y Subvenciones, y Pensiones y Jubilaciones	18,010,814		18,010,814	4,622,709	4,622,709	-13,388,105	-13,388,105
Federales							
Transferencias, Asignaciones, Subsidios y Subvenciones, y Pensiones y Jubilaciones	14,779,523	0	14,779,523	3,066,192	3,066,192	-11,713,331	-11,713,331
Estatales							
Ingresos Derivados de Financiamientos			0			0	0
Total	35,963,020.00	0.00	35,963,020.00	8,896,404.82	8,896,404.82	-27,066,615.18	-27,066,615.18
							Ingresos Excedentes

Sistema Estatal de Evaluación
 Estado Analítico de Ingresos
UNIVERSIDAD TECNOLÓGICA DE SAN LUIS RIO COLORADO
 Del 01 de Enero al 31 de Marzo de 2019
 (PESOS)

ETCA-II-01

TRIMESTRE: Primero

Estado Analítico de Ingresos Por Fuente de Financiamiento	Ingreso						Diferencia
	Estimado	Ampliaciones y Reducciones (+ ó -)	Modificado	Devengado	Recaudado		
	(1)	(2)	(3= 1 +2)	(4)	(5)	(6= 5 - 1)	
Ingresos del Poder Ejecutivo Federal o Estatal y de los Municipios	0	0	0	0	0	0	0
Impuestos	0	0	0	0	0	0	0
Cuotas y Aportaciones de Seguridad Social							
Contribuciones de Mejoras							
Derechos							
Productos ¹							
Aprovechamientos ²							
Participaciones, Aportaciones, Convenios, Incentivos Derivados de la Colaboración Fiscal y Fondos Distintos de Aportaciones							
Transferencias, Asignaciones, Subsidios y Subvenciones, y Pensiones y Jubilaciones							
Ingresos De los Entes Públicos de los Poderes Legislativo y Judicial, de los Órganos Autonomos y del Sector Paraestatal o Paramunicipal, así como de las Empresas Productivas del Estado	35,983,020	0	35,983,020	8,896,405	8,896,405	-27,086,615	
Cuotas y Aportaciones de Seguridad Social	0		0			0	
Productos ¹	0						
Ingresos por ventas de Bienes, Prestación de Servicios y Otros Ingresos ³	3,192,683		3,192,683	1,207,504	1,207,504	-1,985,179	
Transferencias, Asignaciones, Subsidios y Subvenciones, y Pensiones y Jubilaciones	18,010,814	0	18,010,814	4,622,709	4,622,709	-13,388,105	
Federales							
Transferencias, Asignaciones, Subsidios y Subvenciones, y Pensiones y Jubilaciones	14,779,523	0	14,779,523	3,066,192	3,066,192	-11,713,331	
Estatales							
Ingresos derivados de Financiamiento	0	0	0	0	0	0	
Ingresos Derivados de Financiamientos	0		0			0	

Sistema Estatal de Evaluación
 Estado Analítico de Ingresos
UNIVERSIDAD TECNOLÓGICA DE SAN LUIS RIO COLORADO

Del 01 de Enero al 31 de Marzo de 2019
 (PESOS)

TRIMESTRE: Primero

Total	35,983,020.00	0	35,983,020.00	8,896,404.82	8,896,404.82	-27,086,615.18
Ingresos Excedentes						

Lic. Salvador Raúl González Valenzuela
 Rector

LCP Servando Sanchez Carrizoza
 Director Administración y Finanzas



¹ Incluye intereses que generan las cuentas bancarias de los entes públicos en aprovechamientos.
² Incluye donativos en efectivo del Poder Ejecutivo, entre otros aprovechamientos.

³ Se refiere a los ingresos propios obtenidos por los Poderes Legislativo y Judicial, los Organos Autónomos y las entidades de la administración pública paraestatal paramunicipal, por sus actividades diversas no inherentes a su operación que general recursos y que no sean ingresos por venta de bienes o prestación de servicios, tales como donativos en efectivo, entre otros.

Sistema Estatal de Evaluación
Estado Analítico de Ingresos Detallado – LDF
UNIVERSIDAD TECNOLÓGICA DE SAN LUIS RIO COLORADO

ETCA-II-02

Del 01 de Enero al 31 de Marzo de 2019

(PESOS)

TRIMESTRE: Primero


Concepto (c)	Ingreso					Diferencia (e)
	Estimado (d)	Ampliaciones/ (Reducciones)	Modificado	Devengado	Recaudado	
Ingresos de Libre Disposición						
A. Impuestos	-	-	-	-	-	-
B. Cuotas y Aportaciones de Seguridad Social	-	-	-	-	-	-
C. Contribuciones de Mejoras	-	-	-	-	-	-
D. Derechos	-	-	-	-	-	-
E. Productos	-	-	-	-	-	-
F. Aprovechamientos	-	-	-	-	-	-
G. Ingresos por Ventas de Bienes y Prestación de Servicios	-	-	-	-	-	-
H. Participaciones	3,192,683.00	-	3,192,683.00	1,207,503.82	1,207,503.82	1,985,179.18
(H=h1+h2+h3+h4+h5+h6+h7+h8+h9+h10+h11)						
h1) Fondo General de Participaciones	-	-	-	-	-	-
h2) Fondo de Fomento Municipal	-	-	-	-	-	-
h3) Fondo de Fiscalización y Recaudación	-	-	-	-	-	-
h4) Fondo de Compensación	-	-	-	-	-	-
h5) Fondo de Extracción de Hidrocarburos	-	-	-	-	-	-
h6) Impuesto Especial Sobre Producción y Servicios	-	-	-	-	-	-
h7) 0.136% de la Recaudación Federal Participable	-	-	-	-	-	-
h8) 3.17% Sobre Extracción de Petróleo	-	-	-	-	-	-
h9) Gasolinas y Diésel	-	-	-	-	-	-
h10) Fondo del Impuesto Sobre la Renta	-	-	-	-	-	-
h11) Fondo de Estabilización de los Ingresos de las Entidades Federativas	-	-	-	-	-	-
I. Incentivos Derivados de la Colaboración Fiscal (I=i1+i2+i3+i4+i5)	-	-	-	-	-	-
i1) Tenencia o Uso de Vehículos	-	-	-	-	-	-
i2) Fondo de Compensación ISAN	-	-	-	-	-	-
i3) Impuesto Sobre Automóviles Nuevos	-	-	-	-	-	-

Concepto (c)	Ingreso					Diferencia (e)
	Estimado (d)	Ampliaciones/ (Reducciones)	Modificado	Devengado	Recaudado	
i4) Fondo de Compensación de Repecos-Intermedios i5) Otros Incentivos Económicos J. Transferencias y Asignaciones K. Convenios k1) Otros Convenios y Subsidios L. Otros Ingresos de Libre Disposición (L=i1+i2) l1) Participaciones en Ingresos Locales l2) Otros Ingresos de Libre Disposición I. Total de Ingresos de Libre Disposición (I=A+B+C+D+E+F+G+H+I+J+K+L)						
	3,192,683.00	-	3,192,683.00	1,207,503.82	1,207,503.82	1,985,179.18
Ingresos Excedentes de Ingresos de Libre Disposición						
Transferencias Federales Etiquetadas						
A. Aportaciones (A=a1+a2+a3+a4+a5+a6+a7+a8)	18,010,814.00	-	18,010,814.00	4,622,709.00	4,622,709.00	13,388,105.00
a1) Fondo de Aportaciones para la Norma Educativa y Gasto Operativo						
a2) Fondo de Aportaciones para los Servicios de Salud	18,010,814.00	-	18,010,814.00	4,622,709.00	4,622,709.00	13,388,105.00
a3) Fondo de Aportaciones para la Infraestructura Social						
a4) Fondo de Aportaciones para el Fortalecimiento de los Municipios y de las Demarcaciones Territoriales del Distrito Federal						
a5) Fondo de Aportaciones Múltiples						
a6) Fondo de Aportaciones para la Educación Tecnológica y de Adultos						
a7) Fondo de Aportaciones para la Seguridad Pública de los Estados y del Distrito Federal						
a8) Fondo de Aportaciones para el Fortalecimiento de las Entidades Federativas						
B. Convenios (B=b1+b2+b3+b4)						
b1) Convenios de Protección Social en Salud						
b2) Convenios de Descentralización						
b3) Convenios de Reasignación						
b4) Otros Convenios y Subsidios						
C. Fondos Distintos de Aportaciones (C=c1+c2)						
c1) Fondo para Entidades Federativas y Municipios Productores de Hidrocarburos						

Concepto (c)	Ingreso					Diferencia (e)
	Estimado (d)	Ampliaciones/ (Reducciones)	Modificado	Devengado	Recaudado	
c2) Fondo Minero	-	-	-	-	-	-
D. Transferencias, Asignaciones, Subsidios y Subvenciones, y Pensiones y Jubilaciones	14,779,523.00	-	14,779,523.00	3,066,192.00	3,066,192.00	11,713,331.00
E. Otras Transferencias Federales Etiquetadas	-	-	-	-	-	-
III. Total de Transferencias Federales Etiquetadas (II = A + B + C + D + E)	32,790,337.00	-	32,790,337.00	7,688,901.00	7,688,901.00	25,101,436.00
III. Ingresos Derivados de Financiamientos (III = A)	-	-	-	-	-	-
A. Ingresos Derivados de Financiamientos	-	-	-	-	-	-
IV. Total de Ingresos (IV = I + II + III)	35,983,020.00	-	35,983,020.00	8,896,404.82	8,896,404.82	27,086,615.18
Datos Informativos						
1. Ingresos Derivados de Financiamientos con Fuente de Pago de Ingresos de Libre Disposición	-	-	-	-	-	-
2. Ingresos Derivados de Financiamientos con Fuente de Pago de Transferencias Federales Etiquetadas	-	-	-	-	-	-
3. Ingresos Derivados de Financiamientos (3 = 1 + 2)	-	-	-	-	-	-

Lic. Salvador Raúl Gonzalez Valenzuela
Rector

LCP Servando Sanchez Carrizoza
Director Administración y Finanzas



Sistema Estatal de Evaluación
Conciliación entre los Ingresos Presupuestarios y Contables
UNIVERSIDAD TECNOLÓGICA DE SAN LUIS RIO COLORADO

ETCA-II-03

Al 31 de Marzo de 2019

(PESOS)

TRIMESTRE: Primero

1. Total de Ingresos Presupuestarios		8,896,404.82
2. Mas Ingresos contables No Presupuestarios		26,067.66
Ingresos Financieros		
Incremento por Variación de Inventarios		
Disminución del Exceso de Estimaciones por Pérdida o Deterioro u Obsolescencia		
Disminución del Exceso de Provisiones		
Otros Ingresos y Beneficios Varios		
Otros Ingresos Contables No Presupuestarios	26,067.66	
3. Menos Ingresos Presupuestarios No Contables		0.00
Aprovechamientos Patrimoniales		
Ingresos Derivados de Financiamientos		
Otros Ingresos Presupuestarios No Contables		
4. Total de Ingresos Contables (4= 1 + 2 - 3)		8,922,472.48

1. Se deberán incluir los Ingresos Contables No Presupuestarios que no se regularizaron presupuestariamente durante el ejercicio
2. Los Ingresos Financieros y otros ingresos se regularizarán presupuestariamente de acuerdo a la legislación aplicable



 Lic Salvador Raúl González Valenzuela
 Rector



 LCP Servando Sánchez Carrizoza
 Director Administración y Finanzas



Sistema Estatal de Evaluación
 Estado Analítico del Ejercicio Presupuesto de Egresos
 Clasificación por Objeto del Gasto (Capítulo y Concepto)
 UNIVERSIDAD TECNOLÓGICA DE SAN LUIS RIO COLORADO
 Del 01 de Enero al 31 de Marzo de 2019


ETCA-II-04

(PESOS)

TRIMESTRE: Primero

Ejercicio del Presupuesto por Capítulo del Gasto	Egresos Aprobado Anual (1)	Ampliaciones/ (Reducciones) (2)	Egresos Modificado Anual (3=1+2)	Egresos Devengado Acumulado (4)	Egresos Pagado Acumulado (5)	Subejercicio (6 = 3 - 4)
Servicios Personales	22,199,212	0	22,199,212	4,536,869	4,536,869	17,662,343
Remuneraciones al Personal de Carácter Permanente	12,592,195		12,592,195	2,606,163	2,606,163	9,986,032
Remuneraciones al Personal de Carácter Transitorio	5,500,000		5,500,000	1,515,519	1,515,519	3,984,481
Remuneraciones Adicionales y Especiales	2,469,017		2,469,017	24,278	24,278	2,444,739
Seguridad Social	1,300,000		1,300,000	317,539	317,539	982,461
Otras Prestaciones Sociales y Económicas	330,000		330,000	73,371	73,371	256,629
Previsiones			0			0
Pago de Estímulos a Servidores Públicos	8,000		8,000	0	0	8,000
Materiales y Suministros	2,168,000	0	2,168,000	285,595	285,595	1,882,405
Materiales de Administración, Emisión de Documentos y Artículos Oficiales	770,000		770,000	114,001	114,001	655,999
Alimentos y Utensilios	88,000		88,000	2,465	2,465	85,535
Materias Primas y Materiales de Producción y Comercialización			0			0
Materiales y Artículos de Construcción y de Reparación	220,000		220,000	11,455	11,455	208,545
Productos Químicos, Farmacéuticos y de Laboratorio	40,000		40,000	475	475	39,525
Combustibles, Lubricantes y Aditivos	450,000		450,000	119,871	119,871	330,129
Vestuario, Blancos, Prendas de Protección y Artículos Deportivos	250,000		250,000	28,770	28,770	221,230
Materiales y Suministros Para Seguridad			0			0
Herramientas, Refacciones y Accesorios Menores	350,000		350,000	8,557	8,557	341,443
Servicios Generales	9,068,695	0	9,068,695	1,441,254	1,441,254	7,627,441
Servicios Básicos	2,380,683		2,380,683	295,251	295,251	2,085,432
Servicios de Arrendamiento	438,000		438,000	144,450	144,450	293,550
Servicios Profesionales, Científicos, Técnicos y Otros Servicios	2,690,000		2,690,000	312,615	312,615	2,377,385
Servicios Financieros, Bancarios y Comerciales	410,000		410,000	30,674	30,674	379,326
Servicios de Instalación, Reparación, Mantenimiento y Conservación	1,035,000		1,035,000	249,095	249,095	785,905
Servicios de Comunicación Social y Publicidad.	100,000		100,000	0	0	100,000
Servicios de Traslado y Viáticos	1,489,212		1,489,212	232,540	232,540	1,256,672
Servicios Oficiales	335,000		335,000	114,276	114,276	220,724
Otros Servicios Generales	190,800		190,800	62,352	62,352	128,448
Transferencias, Asignaciones, Subsidios y Otras Ayudas	0	0	0	0	0	0
Transferencias Internas y Asignaciones al Sector Público			0			0
Transferencias al Resto del Sector Público			0			0
Subsidios y Subvenciones			0			0
Ayudas Sociales			0			0
Pensiones y Jubilaciones			0			0
Transferencias a Fideicomisos, Mandatos y Otros Análogos			0			0
Transferencias a la Seguridad Social			0			0
Donativos			0			0
Transferencias al Exterior			0			0
Bienes Muebles, Inmuebles e Intangibles	2,047,113	0	2,047,113	0	0	2,047,113
Mobiliario y Equipo de Administración	555,113		555,113	0	0	555,113
Mobiliario y Equipo Educativo y Recreativo	250,000		250,000	0	0	250,000
Equipo e Instrumental Médico y de Laboratorio			0			0
Vehículos y Equipo de Transporte	1,000,000		1,000,000	0	0	1,000,000
Equipo de Defensa y Seguridad			0			0
Maquinaria, Otros Equipos y Herramientas			0			0
Activos Biológicos			0			0
Bienes Inmuebles			0			0
Activos Intangibles	242,000		242,000	0	0	242,000
Inversión Pública	500,000	0	500,000	283,198	283,198	216,802
Obra Pública en Bienes de Dominio Público			0			0
Obra Pública en Bienes Propios	500,000		500,000	283,198	283,198	216,802
Proyectos Productivos y Acciones de Fomento			0			0
Inversiones Financieras y Otras Provisiones	0	0	0	0	0	0
Inversiones Para el Fomento de Actividades Productivas.			0			0
Acciones y Participaciones de Capital			0			0

Compra de Títulos y Valores			0			0
Concesión de Préstamos			0			0
Inversiones en Fideicomisos, Mandatos y Otros Análogos			0			0
Otras Inversiones Financieras			0			0
Provisiones para Contingencias y Otras Erogaciones Especiales			0			0
Participaciones y Aportaciones	0	0	0	0	0	0
Participaciones			0			0
Aportaciones			0			0
Convenios			0			0
Deuda Pública	0	0	0	0	0	0
Amortización de la Deuda Pública			0			0
Intereses de la Deuda Pública			0			0
Comisiones de la Deuda Pública			0			0
Gastos de la Deuda Pública			0			0
Costo por Coberturas			0			0
Apoyos Financieros			0			0
Adeudos de Ejercicios Fiscales Anteriores (Adefas)			0			0
Total del Gasto	35,983,020	0	35,983,020	6,546,915	6,546,915	29,436,105


 Lic. Salvador Raúl González Valenzuela
 Rector


 LCP Servando Sánchez Carrizoza
 Director Administración y Finanzas



Sistema Estatal de Evaluación
UNIVERSIDAD TECNOLÓGICA DE SAN LUIS RIO COLORADO

ETCA-II-05

Estado Analítico del Ejercicio del Presupuesto de Egresos Detallado - LDF

Clasificación por Objeto del Gasto (Capítulo y Concepto)

Del 01 de Enero al 31 de Marzo de 2019

TRIMESTRE: Primero

(PESOS)

Concepto (c)	Egresos					Subejercicio (e)
	Aprobado (d)	Ampliaciones/ (Reducciones)	Modificado	Devengado	Pagado	
I. Gasto No Etiquetado (I=A+B+C+D+E+F+G+H+I)	-	-	-	-	-	-
A. Servicios Personales (A=a1+a2+a3+a4+a5+a6+a7)	-	-	-	-	-	-
a1) Remuneraciones al Personal de Carácter Permanente	-	-	-	-	-	-
a2) Remuneraciones al Personal de Carácter Transitorio	-	-	-	-	-	-
a3) Remuneraciones Adicionales y Especiales	-	-	-	-	-	-
a4) Seguridad Social	-	-	-	-	-	-
a5) Otras Prestaciones Sociales y Económicas	-	-	-	-	-	-
a6) Provisiones	-	-	-	-	-	-
a7) Pago de Estímulos a Servidores Públicos	-	-	-	-	-	-
B. Materiales y Suministros (B=b1+b2+b3+b4+b5+b6+b7+b8+b9)	-	-	-	-	-	-
b1) Materiales de Administración, Emisión de Documentos y Artículos Oficiales	-	-	-	-	-	-
b2) Alimentos y Utensilios	-	-	-	-	-	-
b3) Materias Primas y Materiales de Producción y Comercialización	-	-	-	-	-	-
b4) Materiales y Artículos de Construcción y de Reparación	-	-	-	-	-	-
b5) Productos Químicos, Farmacéuticos y de Laboratorio	-	-	-	-	-	-
b6) Combustibles, Lubricantes y Aditivos	-	-	-	-	-	-
b7) Vestuario, Blancos, Prendas de Protección y Artículos Deportivos	-	-	-	-	-	-
b8) Materiales y Suministros Para Seguridad	-	-	-	-	-	-
b9) Herramientas, Refacciones y Accesorios Menores	-	-	-	-	-	-
C. Servicios Generales (C=c1+c2+c3+c4+c5+c6+c7+c8+c9)	-	-	-	-	-	-
c1) Servicios Básicos	-	-	-	-	-	-
c2) Servicios de Arrendamiento	-	-	-	-	-	-
c3) Servicios Profesionales, Científicos, Técnicos y Otros Servicios	-	-	-	-	-	-
c4) Servicios Financieros, Bancarios y Comerciales	-	-	-	-	-	-
c5) Servicios de Instalación, Reparación, Mantenimiento y Conservación	-	-	-	-	-	-
c6) Servicios de Comunicación Social y Publicidad	-	-	-	-	-	-
c7) Servicios de Traslado y Viáticos	-	-	-	-	-	-
c8) Servicios Oficiales	-	-	-	-	-	-
c9) Otros Servicios Generales	-	-	-	-	-	-
D. Transferencias, Asignaciones, Subsidios y Otras Ayudas (D=d1+d2+d3+d4+d5+d6+d7+d8+d9)	-	-	-	-	-	-
d1) Transferencias Internas y Asignaciones al Sector Público	-	-	-	-	-	-
d2) Transferencias al Resido del Sector Público	-	-	-	-	-	-
d3) Subsidios y Subvenciones	-	-	-	-	-	-
d4) Ayudas Sociales	-	-	-	-	-	-
d5) Pensiones y Jubilaciones	-	-	-	-	-	-
d6) Transferencias a Fideicomisos, Mandatos y Otros Análogos	-	-	-	-	-	-
d7) Transferencias a la Seguridad Social	-	-	-	-	-	-
d8) Donativos	-	-	-	-	-	-
d9) Transferencias al Exterior	-	-	-	-	-	-
E. Bienes Muebles, Inmuebles e Intangibles (E=e1+e2+e3+e4+e5+e6+e7+e8+e9)	-	-	-	-	-	-
e1) Mobiliario y Equipo de Administración	-	-	-	-	-	-
e2) Mobiliario y Equipo Educativo y Recreativo	-	-	-	-	-	-
e3) Equipo e Instrumental Médico y de Laboratorio	-	-	-	-	-	-
e4) Vehículos y Equipo de Transporte	-	-	-	-	-	-
e5) Equipo de Defensa y Seguridad	-	-	-	-	-	-
e6) Maquinaria, Otros Equipos y Herramientas	-	-	-	-	-	-
e7) Activos Biológicos	-	-	-	-	-	-
e8) Bienes Inmuebles	-	-	-	-	-	-
e9) Activos Intangibles	-	-	-	-	-	-
F. Inversión Pública (F=f1+f2+f3)	-	-	-	-	-	-
f1) Obra Pública en Bienes de Dominio Público	-	-	-	-	-	-
f2) Obra Pública en Bienes Propios	-	-	-	-	-	-
f3) Proyectos Productivos y Acciones de Fomento	-	-	-	-	-	-
G. Inversiones Financieras y Otras Provisiones (G=g1+g2+g3+g4+g5+g6+g7)	-	-	-	-	-	-
g1) Inversiones Para el Fomento de Actividades Productivas	-	-	-	-	-	-
g2) Acciones y Participaciones de Capital	-	-	-	-	-	-

g3) Compra de Títulos y Valores						
g4) Concesión de Préstamos						
g5) Inversiones en Fideicomisos, Mandatos y Otros Análogos						
Fideicomiso de Desastres Naturales (Informativo)						
g6) Otras Inversiones Financieras						
g7) Provisiones para Contingencias y Otras Erogaciones Especiales						
H. Participaciones y Aportaciones (H=h1+h2+h3)						
h1) Participaciones						
h2) Aportaciones						
h3) Convenios						
I. Deuda Pública (I=i1+i2+i3+i4+i5+i6+i7)						
i1) Amortización de la Deuda Pública						
i2) Intereses de la Deuda Pública						
i3) Comisiones de la Deuda Pública						
i4) Gastos de la Deuda Pública						
i5) Costo por Coberturas						
i6) Apoyos Financieros						
i7) Adeudos de Ejercicios Fiscales Anteriores (ADEFAS)						
II. Gasto Etiquetado (II=A+B+C+D+E+F+G+H+I)	35,983,020.00	35,983,020.00	6,546,915.13	6,546,915.13	29,436,104.87	
A. Servicios Personales (A=a1+a2+a3+a4+a5+a6+a7)	22,199,212.00	22,199,212.00	4,536,869.13	4,536,869.13	17,662,342.87	
a1) Remuneraciones al Personal de Carácter Permanente	12,592,195.00	12,592,195.00	2,606,162.61	2,606,162.61	9,986,032.39	
a2) Remuneraciones al Personal de Carácter Transitorio	5,500,000.00	5,500,000.00	1,515,518.84	1,515,518.84	3,984,481.16	
a3) Remuneraciones Adicionales y Especiales	2,469,017.00	2,469,017.00	24,278.09	24,278.09	2,444,738.91	
a4) Seguridad Social	1,300,000.00	1,300,000.00	317,538.95	317,538.95	982,461.05	
a5) Otras Prestaciones Sociales y Económicas	330,000.00	330,000.00	73,370.64	73,370.64	256,629.36	
a6) Provisiones						
a7) Pago de Estímulos a Servidores Públicos	8,000.00	8,000.00			8,000.00	
B. Materiales y Suministros (B=b1+b2+b3+b4+b5+b6+b7+b8+b9)	2,168,000.00	2,168,000.00	265,594.63	265,594.63	1,882,405.37	
b1) Materiales de Administración, Emisión de Documentos y Artículos Oficiales	770,000.00	770,000.00	114,001.06	114,001.06	655,998.94	
b2) Alimentos y Utensilios	88,000.00	88,000.00	2,465.34	2,465.34	85,534.66	
b3) Materias Primas y Materiales de Producción y Comercialización						
b4) Materiales y Artículos de Construcción y de Reparación	220,000.00	220,000.00	11,455.34	11,455.34	208,544.66	
b5) Productos Químicos, Farmacéuticos y de Laboratorio	40,000.00	40,000.00	475.00	475.00	39,525.00	
b6) Combustibles, Lubricantes y Aditivos	450,000.00	450,000.00	119,870.95	119,870.95	330,129.05	
b7) Vestuario, Blancos, Prendas de Protección y Artículos Deportivos	250,000.00	250,000.00	28,770.32	28,770.32	221,229.68	
b8) Materiales y Suministros Para Seguridad						
b9) Herramientas, Relaciones y Accesorios Menores	350,000.00	350,000.00	8,556.62	8,556.62	341,443.38	
C. Servicios Generales (C=c1+c2+c3+c4+c5+c6+c7+c8+c9)	9,068,695.00	9,068,695.00	1,441,253.64	1,441,253.64	7,627,441.36	
c1) Servicios Básicos	2,380,683.00	2,380,683.00	295,250.68	295,250.68	2,085,432.32	
c2) Servicios de Arrendamiento	438,000.00	438,000.00	144,450.43	144,450.43	293,549.57	
c3) Servicios Profesionales, Científicos, Técnicos y Otros Servicios	2,690,000.00	2,690,000.00	312,615.41	312,615.41	2,377,384.59	
c4) Servicios Financieros, Bancarios y Comerciales	410,000.00	410,000.00	30,674.07	30,674.07	379,325.93	
c5) Servicios de Instalación, Reparación, Mantenimiento y Conservación	1,035,000.00	1,035,000.00	249,094.98	249,094.98	785,905.02	
c6) Servicios de Comunicación Social y Publicidad	100,000.00	100,000.00			100,000.00	
c7) Servicios de Traslado y Viáticos	1,489,212.00	1,489,212.00	232,540.23	232,540.23	1,256,671.77	
c8) Servicios Oficiales	335,000.00	335,000.00	114,275.84	114,275.84	220,724.16	
c9) Otros Servicios Generales	190,800.00	190,800.00	62,352.00	62,352.00	128,448.00	
D. Transferencias, Asignaciones, Subsidios y Otras Ayudas (D=d1+d2+d3+d4+d5+d6+d7+d8+d9)						
d1) Transferencias Internas y Asignaciones al Sector Público						
d2) Transferencias al Resto del Sector Público						
d3) Subsidios y Subvenciones						
d4) Ayudas Sociales						
d5) Pensiones y Jubilaciones						
d6) Transferencias a Fideicomisos, Mandatos y Otros Análogos						
d7) Transferencias a la Seguridad Social						
d8) Donativos						
d9) Transferencias al Exterior						
E. Bienes Muebles, Inmuebles e Intangibles (E=e1+e2+e3+e4+e5+e6+e7+e8+e9)	2,047,113.00	2,047,113.00			2,047,113.00	
e1) Mobiliario y Equipo de Administración	555,113.00	555,113.00			555,113.00	
e2) Mobiliario y Equipo Educativo y Recreativo	250,000.00	250,000.00			250,000.00	
e3) Equipo e Instrumental Médico y de Laboratorio						
e4) Vehículos y Equipo de Transporte	1,000,000.00	1,000,000.00			1,000,000.00	
e5) Equipo de Defensa y Seguridad						
e6) Maquinaria, Otros Equipos y Herramientas						
e7) Activos Biológicos						
e8) Bienes Inmuebles						

e9) Activos Intangibles	242,000.00		242,000.00			242,000.00
F. Inversión Pública (F=f1+f2+f3)	500,000.00		500,000.00	283,197.73	283,197.73	216,802.27
f1) Obra Pública en Bienes de Dominio Público						
f2) Obra Pública en Bienes Propios	500,000.00		500,000.00	283,197.73	283,197.73	216,802.27
f3) Proyectos Productivos y Acciones de Fomento						
G. Inversiones Financieras y Otras Provisiones (G=g1+g2+g3+g4+g5+g6+g7)						
g1) Inversiones Para el Fomento de Actividades Productivas						
g2) Acciones y Participaciones de Capital						
g3) Compra de Títulos y Valores						
g4) Concesión de Préstamos						
g5) Inversiones en Fideicomisos, Mandatos y Otros Análogos						
Fideicomiso de Desastres Naturales (Informativo)						
g6) Otras Inversiones Financieras						
g7) Provisiones para Contingencias y Otras Erogaciones Especiales						
H. Participaciones y Aportaciones (H=h1+h2+h3)						
h1) Participaciones						
h2) Aportaciones						
h3) Convenios						
I. Deuda Pública (I=i1+i2+i3+i4+i5+i6+i7)						
i1) Amortización de la Deuda Pública						
i2) Intereses de la Deuda Pública						
i3) Comisiones de la Deuda Pública						
i4) Gastos de la Deuda Pública						
i5) Costo por Coberturas						
i6) Apoyos Financieros						
i7) Adeudos de Ejercicios Fiscales Anteriores (ADEFAS)						
III. Total de Egresos (III = I + II)	35,983,020.00		35,983,020.00	6,546,914.83	6,546,914.83	29,436,105.17

Lic Salvador Raúl Gonzalez Valenzuela
Rector

LCP Servando Sanchez Carrizosa
Director Administración y Finanzas




Sistema Estatal de Evaluación
Estado Analítico del Ejercicio Presupuesto de Egresos
Clasificación Económica (por Tipo de Gasto)
UNIVERSIDAD TECNOLÓGICA DE SAN LUIS RIO COLORADO
 Del 01 de Enero al 31 de Marzo de 2019

ETCA-II-06

TRIMESTRE: Primero

(PESOS)

Concepto	Egresos Aprobado Anual (1)	Ampliaciones/ (Reducciones) (2)	Egresos Modificado Anual (3=1+2)	Egresos Devengado Acumulado (4)	Egresos Pagado Acumulado (5)	Subejercicio (6 = 3 - 4)
Gasto Corriente	33,435,907		33,435,907	6,263,717	6,263,717	27,172,190
Gasto de Capital	2,547,113		2,547,113	283,198	283,198	2,263,915
Amortización de la Deuda y Disminución de Pasivos			0			0
Pensiones y Jubilaciones			0			0
Participaciones			0			0
Total del Gasto	35,983,020	0	35,983,020	6,546,915	6,546,915	29,436,105


 Lic Salvador Raúl González Valenzuela
 Rector


 LCP Servando Sánchez Valenzuela
 Director Administración y Finanzas



Sistema Estatal de Evaluación
 Estado Analítico del Ejercicio Presupuesto de Egresos
 Clasificación Administrativa (Por Unidad Administrativa)
 UNIVERSIDAD TECNOLÓGICA DE SAN LUIS RIO COLORADO
 Del 01 de Enero al 31 de Marzo de 2019
 (PESOS)

Clasificación Administrativa (Por Unidad Administrativa)	TRIMESTRE: Primero					
	Egresos Aprobado Anual (1)	Ampliaciones/ Reducciones (2)	Egresos Modificado Anual (3=1+2)	Egresos Devengado Acumulado (4)	Egresos Pagado Acumulado (5)	Subejercicio (6=3-4)
Rectoría	35,983,020	0	35,983,020	6,546,915	6,546,915	29,436,105
Unidad Administrativa 2	0		0			0
Unidad Administrativa 3			0			0
Unidad Administrativa 4			0			0
Unidad Administrativa 5			0			0
Unidad Administrativa 6			0			0
Unidad Administrativa 7			0			0
Unidad Administrativa 8			0			0
Unidad Administrativa 9			0			0
Total del Gasto	35,983,020	0	35,983,020	6,546,915	6,546,915	29,436,105

[Handwritten Signature]

Lic Salvador Rauj Gonzalez Valenzuela
 Rector


[Handwritten Signature]

LCP Servando Sanchez Carrizoza
 Director Administración y Finanzas




Sistema Estatal de Evaluación
 Estado Analítico del Ejercicio Presupuesto de Egresos
 Clasificación Administrativa (Por Unidad Administrativa)
 UNIVERSIDAD TECNOLÓGICA DE SAN LUIS RIO COLORADO
 Del 01 de Enero al 31 de Marzo de 2019


Clasificación Administrativa (Por Unidad Administrativa)	(PESOS)						TRIMESTRE: Primero	
	Egresos Aprobado Anual (1)	Ampliaciones/ Reducciones (2)	Egresos Modificado Anual (3=1+2)	Egresos Devenido Acumulado (4)	Egresos Pagado Acumulado (5)	Subejercicio (6=3-4)		
Unidad Administrativa 1	35,983,020	0	35,983,020	6,546,915	6,546,915	29,436,105		
Unidad Administrativa 2	0	0	0	0	0	0		
Unidad Administrativa 3	0	0	0	0	0	0		
Unidad Administrativa 4	0	0	0	0	0	0		
Unidad Administrativa 5	0	0	0	0	0	0		
Unidad Administrativa 6	0	0	0	0	0	0		
Unidad Administrativa 7	0	0	0	0	0	0		
Unidad Administrativa 8	0	0	0	0	0	0		
Unidad Administrativa 9	0	0	0	0	0	0		
Total del Gasto	35,983,020	0	35,983,020	6,546,915	6,546,915	29,436,105		



 Lic. Salvador Raúl González Valenzuela
 Rector



 LCP Servando Sánchez Carrizoza
 Director Administración y Finanzas



Sistema Estatal de Evaluación
UNIVERSIDAD TECNOLÓGICA DE SAN LUIS RIO COLORADO
 Estado Analítico del Ejercicio del Presupuesto de Egresos Detallado - LDF

ETCA-II-08

Clasificación Administrativa

Del 01 de Enero al 31 de Marzo de 2019

(PESOS)


TRIMESTRE: Priemro

Concepto (c)	Egresos					Subejercicio (e)
	Aprobado (d)	Ampliaciones/ (Reducciones)	Modificado	Devengado	Pagado	
I. Gasto No Etiquetado (I=A+B+C+D+E+F+G+H)						
A. Rectoría	35,983,020.00		35,983,020.00	6,546,914.83	6,546,914.83	29,436,105.17
B. Dependencia o Unidad Administrativa 2						
C. Dependencia o Unidad Administrativa 3						
D. Dependencia o Unidad Administrativa 4						
E. Dependencia o Unidad Administrativa 5						
F. Dependencia o Unidad Administrativa 6						
G. Dependencia o Unidad Administrativa 7						
H. Dependencia o Unidad Administrativa xx						
II. Gasto Etiquetado (II=A+B+C+D+E+F+G+H)						
A. Rectoría						
B. Dependencia o Unidad Administrativa 2						
C. Dependencia o Unidad Administrativa 3						
D. Dependencia o Unidad Administrativa 4						
E. Dependencia o Unidad Administrativa 5						
F. Dependencia o Unidad Administrativa 6						
G. Dependencia o Unidad Administrativa 7						
H. Dependencia o Unidad Administrativa xx						
III. Total de Egresos (III= I + II)	35,983,020.00		35,983,020.00	6,546,914.83	6,546,914.83	29,436,105.17

S. P. 16

Lic Salvador Raúl González valenzuela
 Rector

[Signature]
 LOP Servando Sanchez Carrizoza
 Director Administración y Finanzas



Sistema Estatal de Evaluación
Estado Analítico del Ejercicio Presupuesto de Egresos
Clasificación Administrativa (Por Poderes)

ETCA-II-09

UNIVERSIDAD TECNOLÓGICA DE SAN LUIS RIO COLORADO

Del 01 de Enero al 31 de Marzo de 2019
(PESOS)


TRIMESTRE: Primero

Clasificación Administrativa (Por Poderes)	Egresos Aprobado Anual (1)	Ampliaciones/ (Reducciones) (2)	Egresos Modificado Anual (3=1+2)	Egresos Devengado Acumulado (4)	Egresos Pagado Acumulado (5)	Subejercicio (6=3-4)
Poder Ejecutivo	35,983,020	0	35,983,020	6,546,915	6,546,915	29,436,105
Poder Legislativo			0			0
Poder Judicial			0			0
Órganos Autónomos			0			0
Total del Gasto	35,983,020	0	35,983,020	6,546,915	6,546,915	29,436,105

[Handwritten Signature]

Lic Salvador Raúl Gonzalez Valenzuela
Rector

[Handwritten Signature]
LCP Servando Sanchez Carrizoza
Director Administración y Finanzas




Sistema Estatal de Evaluación
 Estado Analítico del Ejercicio Presupuesto de Egresos
 Clasificación Administrativa (Por Tipo de Organismos o Entidad Paraestatal)
UNIVERSIDAD TECNOLÓGICA DE SAN LUIS RIO COLORADO

Del 01 de Enero al 31 de Marzo de 2019
 (PESOS)

TRIMESTRE: Primero

Concepto	Egresos Aprobado Anual (1)	Ampliaciones/ (Reducciones) (2)	Egresos Modificado Anual (3=1+2)	Egresos Devengado Acumulado (4)	Egresos Pagado Acumulado (5)	Subejercicio (6 = 3 - 4)
Entidades Paraestatales y Fideicomisos No Empresariales y No Financieros	35,983,020	0	35,983,020	6,546,915	6,546,915	29,436,105
Instituciones Públicas de la Seguridad Social			0			0
Entidades Paraestatales Empresariales No Financieras con Participación Estatal Mayoritaria			0			0
Fideicomisos Empresariales No Financieros con Participación Estatal Mayoritaria			0			0
Entidades Paraestatales Empresariales Financieras Monetarias con Participación Estatal Mayoritaria			0			0
Entidades Paraestatales Empresariales Financieras No Monetarias con Participación Estatal Mayoritaria			0			0
Fideicomisos Financieros Públicos con Participación Estatal Mayoritaria			0			0
Total del Gasto	35,983,020	0	35,983,020	6,546,915	6,546,915	29,436,105

[Handwritten Signature]
 Lic Salvador Raúl Gonzalez Valenzuela
 Rector



[Handwritten Signature]
 LCP Servando Sanchez Carrizoza
 Director Administración y Finanzas

Sistema Estatal de Evaluación
 Estado Analítico del Ejercicio Presupuesto de Egresos
 Clasificación Funcional (Finalidad y Función)
UNIVERSIDAD TECNOLÓGICA DE SAN LUIS RIO COLORADO
 Del 01 de Enero al 31 de Marzo de 2019
 (PESOS)

ETCA-II-11

TRIMESTRE: Primero

Concepto	Egresos Aprobado Anual (1)	Ampliaciones/ (Reducciones) (2)	Egresos Modificado Anual (3=1+2)	Egresos Devengado Acumulado (4)	Egresos Pagado Acumulado (5)	Subejercicio (6 = 3 - 4)
Gobierno	0	0	0	0	0	0
Legislación			0			0
Justicia			0			0
Coordinación de la Política de Gobierno			0			0
Relaciones Exteriores			0			0
Asuntos Financieros y Hacendarios			0			0
Seguridad Nacional			0			0
Asuntos de Orden Público y Seguridad Interior			0			0
Otros Servicios Generales			0			0
Desarrollo Social	35,983,020	0	35,983,020	6,546,915	6,546,915	29,436,105
Protección Ambiental			0			0
Viviendas y Servicios a la Comunidad			0			0
Salud			0			0
Recreación, Cultura y Otras Manifestaciones Sociales			0			0
Educación	35,983,020	0	35,983,020	6,546,915	6,546,915	29,436,105
Protección Social			0			0
Otros Asuntos Sociales			0			0
Desarrollo Económico	0	0	0	0	0	0
Asuntos Económicos, Comerciales y Laborales en General			0			0
Agropecuaria, Silvicultura, Pesca y Caza			0			0
Combustibles y Energía			0			0
Minería, Manufacturas y Construcción			0			0
Transporte			0			0
Comunicaciones			0			0
Turismo			0			0
Ciencia, Tecnología e Innovación			0			0
Otras Industrias y Otros Asuntos Económicos			0			0
Otras No Clasificadas en funciones anteriores	0	0	0	0	0	0
Transacciones de la Deuda Pública / Costo financiero de la Deuda	0	0	0	0	0	0
Transferencias, Participaciones y Aportaciones entre Diferentes Niveles y Órdenes de gobierno			0			0
Saneamiento del Sistema Financiero			0			0
Adeudos de ejercicios Fiscales Anteriores			0			0
Total del Gasto	35,983,020	0	35,983,020	6,546,915	6,546,915	29,436,105

Lic Salvador Raúl Gonzalez Valenzuela
 Rector

LCP Servando Sanchez Carrizosa
 Director Administración y Finanzas

Sistema Estatal de Evaluación
UNIVERSIDAD TECNOLÓGICA DE SAN LUIS RIO COLORADO
 Estado Analítico del Ejercicio del Presupuesto de Egresos Detallado - LDF

ETCA-II-12

Clasificación Funcional (Finalidad y Función)
 Del 01 de Enero al 31 de Marzo de 2019
 (PESOS)


TRIMESTRE: Primero

Concepto (c)	Egresos					Subejercicio (e)
	Aprobado (d)	Ampliaciones/ (Reducciones)	Modificado	Devengado	Pagado	
I. Gasto No Etiquetado (I=A+B+C+D)						
A. Gobierno (A=a1+a2+a3+a4+a5+a6+a7+a8)						
a1) Legislación	35,983,020.00	-	35,983,020.00	6,546,915.13	6,546,915.13	29,436,104.87
a2) Justicia	-	-	-	-	-	-
a3) Coordinación de la Política de Gobierno	-	-	-	-	-	-
a4) Relaciones Exteriores	-	-	-	-	-	-
a5) Asuntos Financieros y Hacendarios	-	-	-	-	-	-
a6) Seguridad Nacional	-	-	-	-	-	-
a7) Asuntos de Orden Público y de Seguridad Interior	-	-	-	-	-	-
a8) Otros Servicios Generales	-	-	-	-	-	-
B. Desarrollo Social (B=b1+b2+b3+b4+b5+b6+b7)	35,983,020.00	-	35,983,020.00	6,546,915.13	6,546,915.13	29,436,104.87
b1) Protección Ambiental	-	-	-	-	-	-
b2) Vivienda y Servicios a la Comunidad	-	-	-	-	-	-
b3) Salud	-	-	-	-	-	-
b4) Recreación, Cultura y Otras Manifestaciones Sociales	-	-	-	-	-	-
b5) Educación	-	-	-	-	-	-
b6) Protección Social	-	-	-	-	-	-
b7) Otros Asuntos Sociales	-	-	-	-	-	-
C. Desarrollo Económico (C=c1+c2+c3+c4+c5+c6+c7+c8+c9)	35,983,020.00	-	35,983,020.00	6,546,915.13	6,546,915.13	29,436,104.87
c1) Asuntos Económicos, Comerciales y Laborales en General	-	-	-	-	-	-
c2) Agropecuaria, Silvicultura, Pesca y Caza	-	-	-	-	-	-
c3) Combustibles y Energía	-	-	-	-	-	-
c4) Minería, Manufacturas y Construcción	-	-	-	-	-	-
c5) Transporte	-	-	-	-	-	-
c6) Comunicaciones	-	-	-	-	-	-
c7) Turismo	-	-	-	-	-	-
c8) Ciencia, Tecnología e Innovación	-	-	-	-	-	-

Concepto (c)	Egresos					Subejercicio (e)
	Aprobado (d)	Ampliaciones/ (Reducciones)	Modificado	Devengado	Pagado	
c9) Otras Industrias y Otros Asuntos Económicos D. Otras No Clasificadas en Funciones Anteriores (D=d1+d2+d3+d4) d1) Transacciones de la Deuda Pública / Costo Financiero de la Deuda d2) Transferencias, Participaciones y Aportaciones Entre Diferentes Niveles y Ordenes de Gobierno d3) Saneamiento del Sistema Financiero d4) Adeudos de Ejercicios Fiscales Anteriores II. Gasto Etiquetado (II=A+B+C+D) A. Gobierno (A=a1+a2+a3+a4+a5+a6+a7+a8) a1) Legislación a2) Justicia a3) Coordinación de la Política de Gobierno a4) Relaciones Exteriores a5) Asuntos Financieros y Hacendarios a6) Seguridad Nacional a7) Asuntos de Orden Público y de Seguridad Interior a8) Otros Servicios Generales B. Desarrollo Social (B=b1+b2+b3+b4+b5+b6+b7) b1) Protección Ambiental b2) Vivienda y Servicios a la Comunidad b3) Salud b4) Recreación, Cultura y Otras Manifestaciones Sociales b5) Educación b6) Protección Social b7) Otros Asuntos Sociales C. Desarrollo Económico (C=c1+c2+c3+c4+c5+c6+c7+c8+c9) c1) Asuntos Económicos, Comerciales y Laborales en General c2) Agropecuaria, Silvicultura, Pesca y Caza c3) Combustibles y Energía c4) Minería, Manufacturas y Construcción c5) Transporte c6) Comunicaciones c7) Turismo						

Concepto (c)	Egresos					Subejercicio (e)
	Aprobado (d)	Ampliaciones/ (Reducciones)	Modificado	Devengado	Pagado	
c8) Ciencia, Tecnología e Innovación c9) Otras Industrias y Otros Asuntos Económicos D. Otras No Clasificadas en Funciones Anteriores (D=d1+d2+d3+d4) d1) Transacciones de la Deuda Pública / Costo Financiero de la Deuda d2) Transferencias, Participaciones y Aportaciones Entre Diferentes Niveles y Ordenes de Gobierno d3) Saneamiento del Sistema Financiero d4) Adeudos de Ejercicios Fiscales Anteriores	35,983,020.00	-	35,983,020.00	6,546,915	6,546,914.83	29,436,105.17
III. Total de Egresos (III = I + II)						


 Lic Salvador Raúl González Valenzuela
 Rector


 LCP Servando Sanchez Carrizoza
 Director Administración y Finanzas





Sistema Estatal de Evaluación
Estado Analítico del Ejercicio Presupuesto de Egresos
Por Partida del Gasto
UNIVERSIDAD TECNOLÓGICA DE SAN LUIS RÍO COLORADO
Del 01 de enero al 31 de marzo de 2019
(PESOS)

ETCA-II-13

TRIMESTRE: Primero

Ejercicio del Presupuesto por Partida / Descripción		(1)	(2)	(3=1+2)	(4)	(5)	(6 = 3 - 4)	(7 = 4/3)
		Egresos Aprobado Anual	Ampliaciones/ (Reducciones)	Egresos Modificado Anual	Egresos Devengado Acumulado	Egresos Pagado Acumulado	Subejercicio	% Avance Anual
1000	Servicios personales	22,199,212	-	22,199,212	4,536,869	4,536,869	17,662,343	20%
1100	Remuneraciones al personal de carácter permanente	12,592,195	\$	12,592,195	2,606,163	2,606,163	9,986,032	21%
113	Sueldo base al personal permanente	12,592,195	\$	12,592,195	2,606,163	2,606,163	9,986,032	21%
11301	Sueldos	12,042,195		12,042,195	2,503,655	2,503,655	9,538,540	21%
11308	Ayuda para despensa	550,000		550,000	102,508	102,508	447,492	19%
1200	Remuneraciones al personal de carácter transitorio	5,500,000	\$	5,500,000	1,515,519	1,515,519	3,984,481	28%
122	Sueldos base al personal eventual	5,500,000	\$	5,500,000	1,515,519	1,515,519	3,984,481	28%
12201	Sueldos base al personal eventual	5,500,000		5,500,000	1,515,519	1,515,519	3,984,481	28%
1300	Remuneraciones adicionales y especiales	2,469,017	\$	2,469,017	24,278	24,278	2,444,739	1%
132	Primas de vacaciones, dominical y gratificación de fin de año	2,469,017	\$	2,469,017	24,278	24,278	2,444,739	1%
13201	Prima vacacional	650,000		650,000	10,923	10,923	639,077	2%
13202	Gratificación por fin de año	1,819,017		1,819,017	13,355	13,355	1,805,662	1%
1400	Seguridad Social	1,300,000	\$	1,300,000	317,539	317,539	982,461	24%
141	Aportaciones de seguridad social	1,300,000	\$	1,300,000	317,539	317,539	982,461	24%
14106	Otras prestaciones de seguridad social	1,300,000		1,300,000	317,539	317,539	982,461	24%
1500	Otras prestaciones sociales y económicas	330,000	\$	330,000	73,371	73,371	256,629	22%
152	Indemnizaciones	-	\$	0	-	-	0	0%
15201	Indemnizaciones al personal	-		0	-	-	0	0%
154	Prestaciones contractuales	140,000	\$	140,000	26,840	26,840	113,160	19%
15429	Cuotas para material didáctico	140,000		140,000	26,840	26,840	113,160	19%
159	Otras prestaciones sociales y económicas	190,000	\$	190,000	46,531	46,531	143,469	24%
15901	Otras prestaciones	190,000		190,000	46,531	46,531	143,469	24%
1700	Pagos de Estimulos a Servidores Publicos	8,000	\$	8,000	-	-	8,000	0%

171	Estimulos		8,000	\$									
17102	Estimulo por Productividad y Eficiencia		8,000										
	Total del Gasto	\$	22,199,212	\$				\$	22,199,212	\$	4,536,869	\$	17,662,343

[Handwritten signature]

Lic. Salvador Raúl González-Valenzuela
Rector

[Handwritten signature]

L.C.P. Servando Sánchez Carrizoza
Director de Administración y Finanzas





Sistema Estatal de Evaluación
Estado Analítico del Ejercicio Presupuesto de Egresos
Por Partida del Gasto

ETCA-II-13

UNIVERSIDAD TECNOLÓGICA DE SAN LUIS RÍO COLORADO

Del 01 de enero al 31 de marzo de 2019

(PESOS)

TRIMESTRE: Primero

Ejercicio del Presupuesto por Partida / Descripción		(1) Egresos Aprobado Anual	(2) Ampliaciones/ (Reducciones)	(3=1+2) Egresos Modificado Anual	(4) Egresos Devengado Acumulado	(5) Egresos Pagado Acumulado	(6 = 3 - 4) Subejercicio	(7= 4/3) % Avance Anual
2000	Materiales y suministros	2,168,000	-	2,168,000	285,595	285,595	1,882,405	13%
2100	Materiales de administración	770,000	-	770,000	114,001	114,001	655,999	15%
211	Materiales, útiles y equipos menores de oficina	80,000	\$	80,000	27,558	27,558	52,442	34%
21101	Materiales, útiles y equipos menores de oficina	80,000	-	80,000	27,558	27,558	52,442	34%
212	Materiales y útiles de impresión y reproducción	300,000	-	300,000	63,161	63,161	236,839	21%
21201	Materiales y útiles de impresión y reproducción	300,000	-	300,000	63,161	63,161	236,839	21%
213	Material estadístico y geográfico	-	-	-	-	-	0	0%
21301	Material estadístico y geográfico	-	-	-	-	-	0	0%
214	Materiales, útiles y equipos menores de tecnologías de la información	-	-	-	-	-	0	0%
21401	Materiales y útiles para el procesamiento de equipos y bienes informáticos	-	-	-	-	-	0	0%
215	Material impreso e información digital	-	-	-	-	-	0	0%
21501	Material para información	-	-	-	-	-	0	0%
216	Material de limpieza	190,000	-	190,000	23,282	23,282	166,718	12%
21601	Material de limpieza	190,000	-	190,000	23,282	23,282	166,718	12%
217	Materiales y útiles de enseñanza	200,000	-	200,000	-	-	200,000	0%
21701	Materiales educativos	200,000	-	200,000	-	-	200,000	0%
218	Materiales para el registro de identificación de bienes y personas	-	-	-	-	-	0	0%
21801	Placas, engomados calcomanias y hologramas	-	-	-	-	-	0	0%
21802	Emisión de Licencias de conducir	-	-	-	-	-	0	0%
2200	Alimentos y utensilios	88,000	-	88,000	2,465	2,465	85,535	3%
221	Productos alimenticios para personas	83,000	-	83,000	2,465	2,465	80,535	3%
22101	Productos alimenticios para el personal de las instalaciones	65,000	-	65,000	2,465	2,465	62,535	4%
22106	Adquisición de agua potable	18,000	-	18,000	-	-	18,000	0%
223	Utensilios para el servicio de alimentación	5,000	-	5,000	-	-	5,000	0%

22301	Utensilios para el servicio de alimentación	5,000	-	5,000	-	-	-	-	0%
2400	Materiales y artículos de construcción y de reparación	220,000	11,455	220,000	11,455	11,455	11,455	208,545	5%
241	Productos minerales no metálicos	-	-	-	-	-	-	0	
24101	Productos minerales no metálicos	-	-	-	-	-	-	0	
246	Material eléctrico y electrónico	160,000	11,455	160,000	11,455	11,455	11,455	148,545	7%
24601	Material eléctrico y electrónico	160,000	11,455	160,000	11,455	11,455	11,455	148,545	7%
248	Materiales Complementarios	60,000	-	60,000	-	-	-	60,000	0%
24801	Materiales Complementarios	60,000	-	60,000	-	-	-	60,000	0%
2500	Productos químicos, farmacéuticos y de laboratorio	40,000	475	40,000	475	475	475	39,525	1%
255	Materiales, accesorios y suministros de laboratorio	40,000	475	40,000	475	475	475	39,525	1%
25501	Materiales, accesorios y suministros de laboratorio	40,000	475	40,000	475	475	475	39,525	1%
2600	Combustibles, lubricantes y aditivos	450,000	119,871	450,000	119,871	119,871	119,871	330,129	27%
261	Combustibles, lubricantes y aditivos	450,000	119,871	450,000	119,871	119,871	119,871	330,129	27%
26101	Combustibles	450,000	119,871	450,000	119,871	119,871	119,871	330,129	27%
2700	Vestuarios, blancos, prendas de producción y artículos deportivos	250,000	28,770	250,000	28,770	28,770	28,770	221,230	12%
271	Vestuario y uniformes	100,000	-	100,000	-	-	-	100,000	0%
27101	Vestuario y uniformes	100,000	-	100,000	-	-	-	100,000	0%
272	Prendas de seguridad y protección personal	-	-	-	-	-	-	0	
27201	Prendas de seguridad y protección personal	-	-	-	-	-	-	0	
273	Artículos Deportivos	150,000	28,770	150,000	28,770	28,770	28,770	121,230	19%
27301	Artículos Deportivos	150,000	28,770	150,000	28,770	28,770	28,770	121,230	18%
2900	Herramientas, refacciones y accesorios menores	350,000	8,557	350,000	8,557	8,557	8,557	341,443	2%
291	Herramientas menores	-	-	-	-	-	-	0	
29101	Herramientas menores	-	-	-	-	-	-	0	
292	Refacciones y Accesorios Menores de Edificios	50,000	-	50,000	-	-	-	50,000	0%
29201	Refacciones y Accesorios Menores de Edificios	50,000	-	50,000	-	-	-	50,000	0%
293	Refacciones y Accesorios menores de mobiliario y equipo de administración, educacional y recreativo	20,000	3,456	20,000	3,456	3,456	3,456	16,544	17%
29301	Refacciones y Accesorios menores de mobiliario y equipo de administración, educacional y recreativo	20,000	3,456	20,000	3,456	3,456	3,456	16,544	17%
294	Refacciones y accesorios menores de equipo de computo y tecnologías de la información	180,000	601	180,000	601	601	601	179,399	0%
29401	Refacciones y accesorios menores de equipo de computo y tecnologías de la información	180,000	601	180,000	601	601	601	179,399	0%
296	Refacciones y accesorios menores de Equipo de Transporte	100,000	4,500	100,000	4,500	4,500	4,500	95,500	4%

29601	Refacciones y accesorios menores de Equipo de Transporte	100,000	100,000	100,000	4,500	4,500	95,500	4%
	Total del Gasto.	2,168,000	2,168,000	2,168,000	285,595	285,595	1,882,405	

[Handwritten signature]

Lic. Salvador Raúl González Valenzuela
Rector

[Handwritten signature]

L.C.P. Servando Sánchez Carrizoza
Director de Administración y Finanzas



Del 01 de enero al 31 de marzo de 2019

(PESOS)

TRIMESTRE: Primero

Ejercicio del Presupuesto por Partida / Descripción	Egresos Aprobado Anual (1)	Ampliaciones/ (Reducciones) (2)	Egresos Modificado Anual (3=1+2)	Egresos Devengado Acumulado (4)	Egresos Pagado Acumulado (5)	Subejercicio (6 = 3 - 4)	% Avance Anual (7= 4/3)
3000							
3100	9,068,695	-	9,068,695	1,441,254	1,441,254	7,627,441	16%
311	2,380,683	-	2,380,683	295,251	295,251	2,085,432	12%
31102	1,680,683	-	1,680,683	112,796	112,796	1,567,887	7%
31103	1,330,683	-	1,330,683	112,796	112,796	1,217,887	8%
312	350,000	-	350,000	-	-	350,000	0%
31201	8,000	-	8,000	-	-	8,000	0%
313	8,000	-	8,000	-	-	8,000	0%
31301	79,000	-	79,000	25,361	25,361	53,639	32%
314	79,000	-	79,000	25,361	25,361	53,639	32%
31401	55,000	-	55,000	9,790	9,790	45,210	18%
315	55,000	-	55,000	9,790	9,790	45,210	18%
31501	18,000	-	18,000	4,470	4,470	13,530	25%
317	18,000	-	18,000	4,470	4,470	13,530	25%
31701	500,000	-	500,000	142,568	142,568	357,432	29%
318	500,000	-	500,000	142,568	142,568	357,432	29%
31801	40,000	-	40,000	266	266	39,734	1%
3200	40,000	-	40,000	266	266	39,734	1%
322	438,000	-	438,000	144,450	144,450	293,550	33%
32201	18,000	-	18,000	7,182	7,182	10,818	40%
323	18,000	-	18,000	7,182	7,182	10,818	40%
32302	210,000	-	210,000	69,536	69,536	140,464	33%
325	210,000	-	210,000	69,536	69,536	140,464	33%
32501	100,000	-	100,000	67,732	67,732	32,268	68%
	100,000	-	100,000	67,732	67,732	32,268	68%

327	Arrendamiento de activos intangibles	110,000	110,000	-	-	110,000	0%
32701	Patentes, regalías y otros	110,000	110,000	-	-	110,000	0%
3300	Servicios profesionales, científicos, técnicos y otros servicios	2,690,000	2,690,000	312,615	312,615	2,377,385	12%
331	Servicios legales, de contabilidad, auditorías y relacionados	700,000	700,000	106,999	106,999	593,001	15%
33101	Servicios legales, de contabilidad, auditorías y relacionados	700,000	700,000	106,999	106,999	593,001	15%
333	Servicios de consultoría en tecnologías de la información	80,000	80,000	3,791	3,791	76,209	5%
33301	Servicios de Informática	80,000	80,000	3,791	3,791	76,209	5%
33302	Servicios de consultorías	-	-	-	-	0	-
334	Servicios de capacitación	650,000	650,000	141,000	141,000	509,000	22%
33401	Servicios de capacitación	650,000	650,000	141,000	141,000	509,000	22%
336	Servicios de apoyo administrativo, traducción, fotocopiado e impresión	660,000	660,000	-	-	660,000	0%
33603	Impresiones y publicaciones oficiales	660,000	660,000	-	-	660,000	0%
33605	Licitaciones, convenios y convocatorias	-	-	-	-	0	-
338	Servicios de vigilancia	600,000	600,000	60,826	60,826	539,174	10%
33801	Servicios de vigilancia	600,000	600,000	60,826	60,826	539,174	10%
3400	Servicios financieros, bancarios y comerciales	410,000	410,000	30,674	30,674	379,326	7%
341	Servicios Financieros, bancarios	60,000	60,000	5,210	5,210	54,790	9%
34101	Servicios Financieros, bancarios	60,000	60,000	5,210	5,210	54,790	9%
344	Seguros de responsabilidad patrimonial y fianzas	350,000	350,000	25,464	25,464	324,536	7%
34401	Seguros de responsabilidad patrimonial y fianzas	350,000	350,000	25,464	25,464	324,536	7%
347	Fletes y maniobras	-	-	-	-	0	-
34701	Fletes y maniobras	-	-	-	-	0	-
3500	Servicios mantenimiento y conservación e instalación	1,035,000	1,035,000	249,095	249,095	785,905	24%
351	Conservación y mantenimiento menor de inmuebles	380,000	380,000	43,603	43,603	336,397	11%
35101	Mantenimiento y conservación de inmuebles	380,000	380,000	43,603	43,603	336,397	11%
352	Instalación, reparación y mantenimiento de mobiliario y equipo de administración, educacional y recreativo	-	-	-	-	0	-
35201	Mantenimiento y conservación de mobiliario y equipo	-	-	-	-	0	-
35202	Mant y conservación de mob y eq para esc. Lab y talleres	-	-	-	-	0	-
355	Reparación y mantenimiento de equipo de transporte	75,000	75,000	28,646	28,646	46,354	38%
35501	Mantenimiento de equipo de transporte	75,000	75,000	28,646	28,646	46,354	38%
358	Servicios de limpieza y manejo de desechos	400,000	400,000	89,798	89,798	310,202	22%

35801	Servicios de limpieza y manejo de desechos	400,000	-	400,000	89,798	89,798	310,202	22%
359	Servicios de jardinería y fumigación	180,000	-	180,000	87,048	87,048	92,952	48%
35901	Servicios de jardinería y fumigación	180,000	-	180,000	87,048	87,048	92,952	48%
3600	Servicios de comunicación social y publicidad	100,000	-	100,000	-	-	100,000	0%
361	Difusión por radio, televisión y otros medios de mensajes gubernamentales	100,000	-	100,000	-	-	100,000	0%
36101	Difusión por radio, televisión y otros medios de mensajes sobre programas y actividades gubernamentales	100,000	-	100,000	-	-	100,000	0%
362	Difusión por radio, televisión y otros medios de mensajes comerciales	-	-	-	-	-	0	0%
36201	Difusión por radio, televisión y otros medios de mensajes comerciales	-	-	-	-	-	0	0%
365	Servicios de la Industria Filmica del Sonido y del Video	-	-	-	-	-	0	0%
36501	Servicios de la Industria Filmica del Sonido y del Video	-	-	-	-	-	0	0%
3700	Servicios de traslado y viáticos	1,489,212	-	1,489,212	232,540	232,540	1,256,672	16%
371	Pasajes aéreos	550,000	-	550,000	49,158	49,158	500,842	9%
37101	Pasajes aéreos	550,000	-	550,000	49,158	49,158	500,842	9%
372	Pasajes terrestres	100,000	-	100,000	13,268	13,268	86,732	13%
37201	Pasajes terrestres	100,000	-	100,000	13,268	13,268	86,732	13%
375	Viáticos en el país	697,511	-	697,511	154,650	154,650	542,861	22%
37501	Viáticos en el país	697,511	-	697,511	154,650	154,650	542,861	22%
37502	Gastos de camino	120,000	-	120,000	24,200	24,200	95,800	20%
376	Viáticos en el extranjero	90,000	-	90,000	3,866	3,866	86,134	4%
37601	Viáticos en el extranjero	90,000	-	90,000	3,866	3,866	86,134	4%
379	Otros servicios de traslado y hospedaje	51,701	-	51,701	11,598	11,598	40,103	22%
37901	Cuotas	51,701	-	51,701	11,598	11,598	40,103	22%
3800	Servicios oficiales	335,000	-	335,000	114,276	114,276	220,724	34%
381	Gastos de ceremonial	120,000	-	120,000	8,532	8,532	111,468	7%
38101	Gastos de ceremonial	120,000	-	120,000	8,532	8,532	111,468	7%
382	Gastos de orden social y cultural	165,000	-	165,000	98,372	98,372	66,628	60%
38201	Gastos de orden social y cultural	165,000	-	165,000	98,372	98,372	66,628	60%
383	Congresos y convenciones	50,000	-	50,000	7,372	7,372	42,628	15%
38301	Congresos y convenciones	50,000	-	50,000	7,372	7,372	42,628	15%
384	Exposiciones	-	-	-	-	-	0	0%
38401	Exposiciones	-	-	-	-	-	0	0%
3900	Otros servicios generales	190,800	-	190,800	62,352	62,352	128,448	33%

392	Impuestos y derechos	190,800	-	190,800	190,800	62,352	128,448	33%
39201	Impuestos y derechos	190,800	-	190,800	190,800	62,352	128,448	33%
	Total del Gasto	9,068,695	-	9,068,695	9,068,695	1,441,254	7,627,441	

[Handwritten signature]

Lic. Salvador Raúl González Valenzuela
Rector



L.C.P. Servando Sánchez Carrizoza
Director de Administración y Finanzas

[Handwritten signature]

Estado Analítico del Ejercicio Presupuesto de Egresos
Por Partida del Gasto

UNIVERSIDAD TECNOLÓGICA DE SAN LUIS RIO COLORADO

Del 01 de enero al 31 de marzo de 2019

(PESOS)

TRIMESTRE: Primero

Ejercicio del Presupuesto por Partida / Descripción	Egresos Aprobado Anual (1)	Ampliaciones/ (Reducciones) (2)	Egresos Modificado Anual (3=1+2)	Egresos Devengado Acumulado (4)	Egresos Pagado Acumulado (5)	Subejercicio (6 = 3 - 4)	% Avance Anual (7= 4/3)
4000							
Transferencias, asignaciones, subsidios y otras ayudas							
Subsidios y Subvenciones							
4300							
Otros subsidios							
43901							
Subsidios para capacitación y becas							
Ayudas sociales							
4400							
Becas y otras ayudas para programas de capacitación							
442							
Becas educativas							
44201							
Becas de Educación Media y Superior							
44203							
Fomento deportivo							
44204							
Total del Gasto						0	

" SIN INFORMACION QUE REVELAR "

[Handwritten signature]

Lic. Salvador Raúl González Valenzuela
Rector

L.C.P. Servando Sánchez Carrizoza
Director de Administración y Finanzas





Sistema Estatal de Evaluación
Estado Analítico del Ejercicio Presupuesto de Egresos
Por Partida del Gasto
UNIVERSIDAD TECNOLÓGICA DE SAN LUIS RÍO COLORADO
 Del 01 de enero al 31 de marzo de 2019
 (PESOS)

ETCA-II-13

TRIMESTRE: Primero

Ejercicio del Presupuesto por Partida / Descripción		(1)	(2)	(3=1+2)	(4)	(5)	(6 = 3 - 4)	(7= 4/3)
		Egresos Aprobado Anual	Ampliaciones/ (Reducciones)	Egresos Modificado Anual	Egresos Devengado Acumulado	Egresos Pagado Acumulado	Subejercicio	% Avance Anual
5000	Bienes muebles, inmuebles e intangibles	2,047,113	-	2,047,113	-	-	2,047,113	0%
5100	Mobiliario y equipo de administración	555,113	-	555,113	-	-	555,113	0%
511	Muebles de oficina y estantería	-	-	-	-	-	0	
51101	Muebles de oficina y estantería	-	-	-	-	-	0	
513	Bienes artísticos, culturales y científicos	-	-	-	-	-	0	
51301	Bienes artísticos, culturales y científicos	-	-	-	-	-	0	
515	Equipo de cómputo y de tecnologías de la información	200,000	-	200,000	-	-	200,000	0%
51501	Bienes informáticos	200,000	-	200,000	-	-	200,000	0%
519	Otros mobiliarios y equipo de administración	355,113	-	355,113	-	-	355,113	0%
51901	Equipo de Administración	-	-	-	-	-	0	
51902	Mobiliario y equipo para escuelas, laboratorios y talleres	355,113	-	355,113	-	-	355,113	0%
5200	Mobiliario y equipo educacional y recreativo	250,000	-	250,000	-	-	250,000	0%
521	Equipos y aparatos audiovisuales	250,000	-	250,000	-	-	250,000	0%
52101	Equipos y aparatos audiovisuales	250,000	-	250,000	-	-	250,000	0%
523	Cámaras fotográficas y de video	-	-	-	-	-	0	
52301	Cámaras fotográficas y de video	-	-	-	-	-	0	
5400	Vehículos y equipo de transporte	1,000,000	-	1,000,000	-	-	1,000,000	0%
541	Vehículos y equipo de transporte	1,000,000	-	1,000,000	-	-	1,000,000	0%
54101	Automóviles y camiones	1,000,000	-	1,000,000	-	-	1,000,000	0%
5600	Maquinaria, otros equipos y herramientas	-	-	-	0	0	0	
561	Maquinaria y equipo agropecuario	-	-	-	0	0	0	
56101	Maquinaria y equipo agropecuario	-	-	-	0	0	0	
562	Maquinaria y equipo industrial	-	-	-	0	0	0	
56201	Maquinaria y equipo industrial	-	-	-	0	0	0	

564	Sistemas de aire acondicionado, calefacción y refrigeración industrial	-	-	-	-	-	-	-	0	0	0	0	0
56401	Sistemas de aire acondicionado, calefacción y refrigeración industrial	-	-	-	-	-	-	-	0	0	0	0	0
5800	Bienes Inmuebles												
581	Terrenos												
58101	Terrenos												
5900	Activos Intangibles	242,000	242,000	242,000	242,000	242,000	242,000	242,000	242,000	242,000	242,000	242,000	242,000
591	Software												
59101	Software	242,000	242,000	242,000	242,000	242,000	242,000	242,000	242,000	242,000	242,000	242,000	242,000
597	Licencias informáticas e intelectuales	-	-	-	-	-	-	-	-	-	-	-	-
59701	Licencias informáticas e intelectuales	-	-	-	-	-	-	-	-	-	-	-	-
	Total del Gasto	2,047,113	2,047,113	2,047,113	2,047,113	2,047,113	2,047,113	2,047,113	2,047,113	2,047,113	2,047,113	2,047,113	2,047,113

[Handwritten signature]

Lic. Salvador Raúl González Valenzuela
Rector

[Handwritten signature]

L.C.P. Servando Sánchez Carrizoza
Director de Administración y Finanzas





Sistema Estatal de Evaluación
Estado Analítico del Ejercicio Presupuesto de Egresos
Por Partida del Gasto

ETCA-II-13

UNIVERSIDAD TECNOLÓGICA DE SAN LUIS RÍO COLORADO

Del 01 de enero al 31 de marzo de 2019

(PESOS)

TRIMESTRE: Primero

Ejercicio del Presupuesto por Partida / Descripción		(1)	(2)	(3-1+2)	(4)	(5)	(6 = 3 - 4)	(7 = 4/3)
		Egresos Aprobado Anual	Ampliaciones/ (Reducciones)	Egresos Modificado Anual	Egresos Devengado Acumulado	Egresos Pagado Acumulado	Subejercicio	% Avance Anual
6000	Inversión Pública	500,000	-	500,000	283,198	283,198	216,802	57%
6200	Obras Publicas en bienes propios	500,000	-	500,000	283,198	283,198	216,802	57%
622	Edificación no habitacional	500,000	-	500,000	283,198	283,198	216,802	57%
62217	Infraestructura y equipamiento en materia de educación superior	500,000	\$	500,000	283,198	283,198	216,802	57%
Total del Gasto		500,000	-	500,000	283,198	283,198	216,802	0
SALDO TOTAL		\$ 35,983,020.00	\$	\$ 35,983,020.00	\$ 6,546,914.84	\$ 6,546,914.84	\$ 29,436,105.16	

[Handwritten signature]

Lic. Salvador Raúl González Valenzuela
 Rector



L.C.P. Servando Sánchez Carrizoza
 Director de Administración y Finanzas

[Handwritten signature]

Sistema Estatal de Evaluación
Estado Analítico del Ejercicio de Presupuesto de Egresos- Detallado – LDF
(Clasificación de Servicios Personales por Categoría)
UNIVERSIDAD TECNOLÓGICA DE SAN LUIS RIO COLORADO
Del 01 de Enero al 31 de Marzo de 2019

ETCA-II-14

(PESOS)

TRIMESTRE: Primero

Concepto (c)	Egresos					Subejercicio (e)
	Aprobado (d)	Ampliaciones/ (Reducciones)	Modificado	Devengado	Pagado	
I. Gasto No Etiquetado (I=A+B+C+D+E+F)	22,199,212.00		22,199,212.00	4,536,868.83	4,536,868.83	17,662,343.17
A. Personal Administrativo y de Servicio Público	16,699,212.00		16,699,212.00	3,021,350.29	3,021,350.29	13,677,861.71
B. Magisterio	5,500,000.00		5,500,000.00	1,515,518.54	1,515,518.54	3,984,481.46
C. Servicios de Salud (C=c1+c2)						
c1) Personal Administrativo						
c2) Personal Médico, Paramédico y afin						
D. Seguridad Pública						
E. Gastos asociados a la implementación de nuevas leyes federales o reformas a las mismas (E = e1 + e2)						
e1) Nombre del Programa o Ley 1						
e2) Nombre del Programa o Ley 2						
F. Sentencias laborales definitivas						
II. Gasto Etiquetado (II=A+B+C+D+E+F)						
A. Personal Administrativo y de Servicio Público						
B. Magisterio						
C. Servicios de Salud (C=c1+c2)						
c1) Personal Administrativo						
c2) Personal Médico, Paramédico y afin						
D. Seguridad Pública						
E. Gastos asociados a la implementación de nuevas leyes federales o reformas a las mismas (E = e1 + e2)						
e1) Nombre del Programa o Ley 1						
e2) Nombre del Programa o Ley 2						
F. Sentencias laborales definitivas						
III. Total del Gasto en Servicios Personales (III = I + II)	22,199,212.00		22,199,212.00	4,536,868.83	4,536,868.83	17,662,343.17

Lic Salvador Raúl González Valenzuela
Rector

LCP Servando Sanchez Carrizosa
Director Administración y Finanzas



Sistema Estatal de Evaluación
Conciliación entre los Egresos Presupuestarios y los Gastos Contables
UNIVERSIDAD TECNOLÓGICA DE SAN LUIS RIO COLORADO

ETCA-II-15

Al 31 de Marzo de 2019


TRIMESTRE: Primero

(Pesos)

1. Total de Egresos Presupuestarios		6,546,914.83
2. Menos Egresos Presupuestarios No Contables		283,197.73
Materias Primas y Materiales de Producción y Comercialización		
Materiales y Suministros		
Mobiliario y Equipo de Administración		
Mobiliario y Equipo Educativo y Recreativo		
Equipo e Instrumental Médico y de Laboratorio		
Vehículos y Equipo de Transporte		
Equipo de Defensa y Seguridad		
Maquinaria, Otros Equipos y Herramientas		
Archivos Biológicos		
Bienes Inmuebles		
Activos Intangibles		
Obra Pública en Bienes de Dominio Público		
Obra Pública en Bienes Propios	283,197.73	
Acciones y Participaciones de Capital		
Compra de Títulos y Valores		
Concesión de Préstamos		
Inversiones en Fideicomisos, Mandatos y Otros Análogos		
Provisiones para Contingencias y Otras Erogaciones Especiales		
Armonización de la Deuda Pública		
Adeudos de Ejercicios Fiscales Anteriores (ADEFAS)		
Otros Egresos Presupuestales No Contables		
3. Más Gastos Contables No Presupuestarios		1,750,070.44
Estimaciones, Depreciaciones, Deterioros, Obsolescencia y Amortizaciones	1,750,070.00	
Provisiones		
Disminución de Inventarios		
Aumento por Insuficiencia de Estimaciones por Pérdida o Deterioro u Obsolescencia		
Aumento por Insuficiencia de Provisiones		
Otros Gastos	0.44	
Otros Gastos Contables No Presupuestales		
4. Total de Gasto Contable (4= 1 - 2 + 3)		8,013,787.54


 Lic Salvador Raúl Gonzalez valenzuela
 Rector




 LCP Servando Sanchez Carrizoza
 Director Administración y Finanzas


Sistema Estatal de Evaluación
 Endeudamiento Neto
 UNIVERSIDAD TECNOLÓGICA DE SAN LUIS RIO COLORADO
 Del 01 de Enero al 31 de Marzo de 2019
 (pesos)

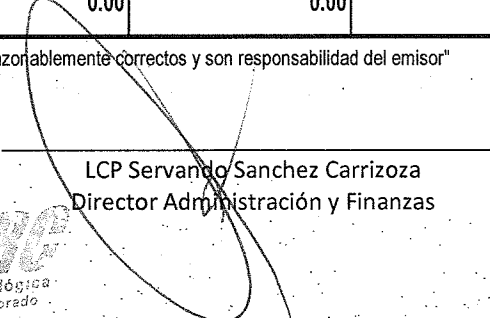
ETCA-II-16

TRIMESTRE: Primero

Identificación del crédito o Instrumento	Contratación / Colocación	Amortización	Endeudamiento Neto
	A	B	C=A-B
Créditos Bancarios			
1			
2			
3			
4	NADA QUE MANIFESTAR EN ESTE APARTADO		0.00
5			
6			
7			
8			
9			
10			
Total Créditos Bancarios	0.00	0.00	0.00
Otros Instrumentos de Deuda			
1			
2			
3			
4			
5			
6			
7			
8			
9			
10			
Total Otros Instrumentos de Deuda	0.00	0.00	0.00
TOTAL	0.00	0.00	0.00

"Bajo protesta de decir verdad declaramos que los Estados Financieros y sus Notas, son razonablemente correctos y son responsabilidad del emisor"


 Lic Salvador Raúl Gonzalez Valenzuela
 Rector


 LCP Servando Sanchez Carrizosa
 Director Administración y Finanzas



Sistema Estatal de Evaluación
Intereses de la Deuda
UNIVERSIDAD TECNOLÓGICA DE SAN LUIS RIO COLORADO
Del 01 de Enero al 31 de Marzo de 2019

ETCA-II-17


(pesos)

TRIMESTRE: Primero

Identificación del crédito o Instrumento	Devengado	Pagado
Créditos Bancarios		
1		
2		
3		
4	NADA QUE MANIFESTAR EN ESTE APARTADO	
5		
6		
7		
8		
9		
10		
Total de Interéses Créditos Bancarios	0.00	0.00
Otros Instrumentos de Deuda		
1		
2		
3		
4		
5		
6		
7		
8		
9		
10		
Total Interéses Otros Instrumentos de Deuda	0.00	0.00
TOTAL	0.00	0.00

"Bajo protesta de decir verdad declaramos que los Estados Financieros y sus Notas, son razonablemente correctos y son responsabilidad del emisor"


Lic. Salvador Raúl González Valenzuela
Rector


LCP Servando Sánchez Carrizoza
Director Administración y Finanzas



Sistema Estatal de Evaluación
Gasto Por Categoría Programática
UNIVERSIDAD TECNOLÓGICA DE SAN LUIS RIO COLORADO
Del 01 de Enero al 31 de Marzo de 2019

ETCA-III-01

(PESOS)

TRIMESTRE: Primero

Concepto	Egresos Aprobado Anual (1)	Ampliaciones/ (Reducciones) (2)	Egresos Modificado Anual (3=1+2)	Egresos Devengado Anual (4)	Egresos Pagado Anual (5)	Subejercicio (6 = 3 - 4)
Programas						
Subsidios: Sector Social y Privado o Estados y Municipios	0	0	0	0	0	0
Sujetos a Reglas de Operación			0			0
Otros Subsidios			0			0
Desempeño de las Funciones:	35,983,020	0	35,983,020	6,546,915	6,546,915	29,436,105
Prestación de Servicios Públicos	35,983,020	0	35,983,020	6,546,915	6,546,915	29,436,105
Provisión de Bienes Públicos			0			0
Planeación, Seguimiento y Evaluación de Políticas Públicas			0			0
Promoción y Fomento			0			0
Regulación y Supervisión			0			0
Funciones de las Fuerzas Armadas (Únicamente el Gobierno Federal)			0			0
Específicos			0			0
Proyectos de Inversión			0			0
Administrativos y de Apoyos	0	0	0	0	0	0
Apoyo al Proceso Presupuestario y para Mejorar la Eficiencia Institucional			0			0
Apoyo a la Función Pública y al Mejoramiento de la Gestión			0			0
Operaciones Ajenas			0			0
Compromisos	0	0	0	0	0	0
Obligaciones de Cumplimiento de Resolución Jurisdiccional			0			0
Desastres Naturales			0			0
Obligaciones	0	0	0	0	0	0
Pensiones y Jubilaciones			0			0
Aportaciones a la Seguridad Social			0			0
Aportaciones a Fondos de Estabilización			0			0
Aportaciones a Fondos de Inversión y Reestructura de Pensiones			0			0
Programas de gasto Federalizado (Gobierno Federal)	0	0	0	0	0	0
Gasto Federalizado			0			0
Participaciones a Entidades Federativas y Municipios			0			0
Costo Financiero, Deuda o Apoyo a Deudores y Ahorradores de la Banca			0			0
Adeudos de Ejercicios Fiscales Anteriores			0			0
Total del Gasto	35,983,020	0	35,983,020	6,546,915	6,546,915	29,436,105

Lic Salvador Raul González Valenzuela
Rector

LCP Servando Sanchez Carrizoza
Director Administración y Finanzas



Sistema Estatal de Evaluación
Gastos por proyectos de Inversión
UNIVERSIDAD TECNOLÓGICA DE SAN LUIS RIO COLORADO
Del 01 de Enero al 31 de Marzo de 2019
(pesos)

ETCA-III-03

TRIMESTRE: Primero

GASTO DE INVERSION EJERCIDO:		
NOMBRE DEL PROYECTO	MONTO EROGADO	ORIGEN DEL RECURSO*
NADA QUE MANIFESTAR EN ESTE APARTADO		

* Se deberán informar con todas las fuentes del recurso.


Ya sean obras con Recurso Federal, Recurso Estatal e Ingresos Propios del ente Público.

"Bajo protesta de decir verdad declaramos que los Estados Financieros y sus Notas, son razonablemente correctos y son responsabilidad del emisor"

Lic Salvador Raúl González Valenzuela
Rector



LCP Servando Sanchez Carrizoza
Director Administración y Finanzas



Gobierno del
Estado de Sonora

GOBIERNO DEL ESTADO DE SONORA

ETCA-III-04

TRIMESTRE: PRIMERO

INFORME DE AVANCE PROGRAMÁTICO 2019

CLAVE	NOMBRE DEL INDICADOR	UNID. MEDIDA	TIPO META	VAL. ACUM.	PROGRAMADO ORIGINAL				MODIFICADO				REALIZADO				% DE AVANCE TRIMESTRAL
					PRIMERO	SEGUNDO	TERCERO	CUARTO	ANUAL	PRIMERO	SEGUNDO	TERCERO	CUARTO	ANUAL	PRIMERO	SEGUNDO	

DEPENDENCIA / ENTIDAD 72 UNIVERSIDAD TECNOLÓGICA DE SAN LUIS RIO COLORADO

UNIDAD ADMINISTRATIVA 001 UNIVERSIDAD TECNOLÓGICA DE SAN LUIS RIO COLORADO

E04E10	EDUCACIÓN SUPERIOR DE CALIDAD PARA EL DESARROLLO		COORDINACIÓN ADMINISTRATIVA		PROGRAMA DE CONTROL DE RECURSOS, ADQUISICIONES Y NOMINAS		PESOS		MET		NO		VAL. ACUM.		REALIZADO				% DE AVANCE TRIMESTRAL				
287	NUM	DEN	10527649.47	11104394.83	10696063.17	10812731.50	10812731.50	10812731.50	100%	100%	100%	100%	10527649.47	11104394.83	10696063.17	10812731.50	10812731.50	10812731.50	100%	100%	100%	100%	137.79%

EXISTE VARIACIÓN EN EL RUBRO ORIGINAL CONTRA EL RUBRO AVANCE YA QUE AL MOMENTO DE CAPTURAR LOS MONITOS, SE CONSIDERARON MONITOS COMO ANTEPROYECTOS QUEDANDO LOS MONITOS AUTORIZADOS POR OFICIO, BOLETIN Y SESIONES DE CONSEJO, DENTRO DEL PRIMER SEMESTRE DEL 2019 EN ALGUNOS GASTOS COMO ENERGIA ELÉCTRICA, AGUA POTABLE, SERVICIOS DE MANTENIMIENTO, ARRENDAMIENTOS, ETC.

459	COORDINACIÓN ACADÉMICA		PLANEACIÓN, DESARROLLO Y EVALUACIÓN DEL PROCESO DE ENSEÑANZA-APRENDIZAJE		ALUMNO		MET		SI		NO		REALIZADO				% DE AVANCE TRIMESTRAL								
	NUM	DEN	0.00	790.00	710.00	900.00	2390.00	2390.00	3.08%	3.08%	3.08%	3.08%	0.00%	0.00%	0.00%	0.00%	0.00%	0.00%	0.00%	0.00%	0.00%	0.00%	0.00%	0.00%	0.00%

SE DA CUMPLIMIENTO AL 100 POR CIENTO DE LAS ACTIVIDADES DESARROLLADAS EN EL PROCESO DE PROGRAMACIÓN ACADÉMICA, TOMANDO COMO RESULTADOS LA OPINIÓN EXPRESA EN LA ENCUESTA DE SATISFACCIÓN SOBRE DICHO PROCESO, CON UNA PARTICIPACIÓN DE 82 DOCENTES.

EVALUACIÓN CUALITATIVA		CURSO		CAPACITACIÓN Y ACTUALIZACIÓN DE PERSONAL DOCENTE		MET		SI		NO		REALIZADO				% DE AVANCE TRIMESTRAL									
	NUM	DEN	0.00	3.00	3.00	6.00	6.00	6.00	0.00	0.00	0.00	0.00	0.00	0.00	0.00	0.00	0.00	0.00	0.00	0.00	0.00	0.00	0.00	0.00	0.00%

EN ESTE PERIODO NO FUERON PROGRAMADAS NINGUNA ACTIVIDAD PARA EL PROCESO DE CAPACITACIÓN Y ACTUALIZACIÓN DE PERSONAL DOCENTE

EVALUACIÓN CUALITATIVA		PUBLICACIÓN		INVESTIGACIONES DEL CUERPO DOCENTE Y/O CUERPOS ACADÉMICOS		MET		SI		NO		REALIZADO				% DE AVANCE TRIMESTRAL									
	NUM	DEN	0.00	3.00	3.00	6.00	6.00	6.00	0.00	0.00	0.00	0.00	0.00	0.00	0.00	0.00	0.00	0.00	0.00	0.00	0.00	0.00	0.00	0.00	0.00%

EN EL PRIMER TRIMESTRE DEL 2019 NO SE PROYECTO NINGUNA PUBLICACIÓN EN EL INDICADOR INVESTIGACIONES DEL CUERPO DOCENTE Y/O CUERPOS ACADÉMICOS, SIN EMBARGO, SE TUVO UNA APORTACIÓN DE 2 PROFESORES DE TIEMPO COMPLETO EN UNA PUBLICACIÓN, LOGRANDO UN AVANCE EN EL INDICADOR ANUAL DE 6 PUBLICACIONES.


EVALUACIÓN CUALITATIVA		ALUMNO		PORCENTAJE DE ALUMNOS QUE TERMINAN ESTADÍA		MET		SI		NO		REALIZADO				% DE AVANCE TRIMESTRAL										
	NUM	DEN	0.00	58.00	101.00	153.00	312.00	312.00	0.00%	95.42%	95.05%	95.42%	95.19%	95.42%	95.42%	95.42%	95.19%	95.42%	95.05%	95.42%	95.42%	95.42%	95.19%	95.42%	95.42%	0.00%

ESTE INDICADOR SE VE REFLEJADO EN EL SIGUIENTE PERIODO

EVALUACIÓN CUALITATIVA		ENCUESTA		EVENTOS ACADÉMICOS		MET		SI		NO		REALIZADO				% DE AVANCE TRIMESTRAL										
	NUM	DEN	530.00	530.00	4.00	4.00	16.00	16.00	4.00	4.00	4.00	4.00	4.00	4.00	4.00	4.00	4.00	4.00	4.00	4.00	4.00	4.00	4.00	4.00	4.00	100.00%

EVALUACIÓN CUALITATIVA		ENCUESTA		PORCENTAJE DE SATISFACCIÓN SOBRE EL PROCESO DE PROGRAMACIÓN ACADÉMICO		MET		SI		NO		REALIZADO				% DE AVANCE TRIMESTRAL										
	NUM	DEN	530.00	530.00	530.00	530.00	530.00	530.00	100%	100%	100%	100%	100%	100%	100%	100%	100%	100%	100%	100%	100%	100%	100%	100%	100%	100.00%

SE DA CUMPLIMIENTO AL 100 POR CIENTO DE LAS ACTIVIDADES DESARROLLADAS EN EL PROCESO DE PROGRAMACIÓN ACADÉMICA, TOMANDO COMO RESULTADOS LA OPINIÓN EXPRESA EN LA ENCUESTA DE SATISFACCIÓN SOBRE DICHO PROCESO, CON UNA PARTICIPACIÓN DE 82 DOCENTES.



Gobierno del
Estado de Sonora

GOBIERNO DEL ESTADO DE SONORA

ETCA-III-04

TRIMESTRE: PRIMERO

INFORME DE AVANCE PROGRAMÁTICO 2019

CLAVE	NOMBRE DEL INDICADOR	UN. MEDIDA	TIPO META	VAL. ACUM.	DATOS	PROGRAMADO ORIGINAL					MODIFICADO					REALIZADO				% DE AVANCE TRIMESTRAL							
						PRIMERO	SEGUNDO	TERCERO	CUARTO	ANUAL	PRIMERO	SEGUNDO	TERCERO	CUARTO	ANUAL	PRIMERO	SEGUNDO	TERCERO	CUARTO								
DEPENDENCIA / ENTIDAD 72 UNIVERSIDAD TECNOLÓGICA DE SAN LUIS RIO COLORADO																											
	INDICE DE CAPTACIÓN	ASPIRANTE	P	NC	MET	0.00%	0.00%	100%	0.00%	100%	0.00%	0.00%	0.00%	0.00%	100%	0.00%	0.00%	0.00%	0.00%	0.00%	0.00%	0.00%	0.00%	0.00%	0.00%	0.00%	
					NUMA	0.00	0.00	590.00	0.00	590.00	0.00	0.00	590.00	0.00	590.00	0.00	0.00	0.00	0.00	0.00	0.00	0.00	0.00	0.00	0.00	0.00	0.00%
					DEN	0.00	0.00	590.00	0.00	590.00	0.00	0.00	590.00	0.00	590.00	0.00	0.00	0.00	0.00	0.00	0.00	0.00	0.00	0.00	0.00	0.00	0.00%
EVALUACIÓN CUALITATIVA																											
ESTE INDICADOR SE REFLEJA EN EL TERCER CUATRIMESTRE YA QUE SON LOS ALUMNOS DE NUEVO INGRESO																											



Dependencia y/o Entidad:	UNIVERSIDAD TECNOLÓGICA DE SAN LUIS RIO COLORADO
Programa Presupuestario:	E404E10 EDUCACIÓN SUPERIOR DE CALIDAD PARA EL DESARROLLO
Eje del PED:	EJE 4. Todos los sonorense: todas las oportunidades
Reto del PED:	Reto 04 Elevar la calidad de la educación para impulsar la creatividad, el ingenio, las competencias y los valores fundamentales de los sonorenses, potenciando el talento del personal docente y desarrollando sus capacidades de aprendizaje.
Beneficiarios:	Población de 18 a 22 años en el estado de Sonora.

Educación Superior de calidad para el Desarrollo

Resumen narrativo (Objetivos)	Indicadores			Frecuencia	Unidad de medida	Línea base 2016	Meta 2019	Medios de verificación (Fuentes)	Supuestos
	Nombre	Fórmula	Sentido del indicador						
FIN Contribuir al acceso de los jóvenes de 18 a 22 años del estado de Sonora a una educación superior de calidad.	Cobertura en Educación Superior ¹	$(\text{Matrícula total de educación superior a nivel licenciatura} / \text{Población de 18 a 22 años en el estado de Sonora}) * 100$	Ascendente	Anual	Matrícula	$(105,611 / 260,706) * 100 = 41.7\%$ (ciclo escolar 2017-2018)	$(115,382 / 260,706) * 100 = 44.3\%$	Archivo Estadístico de la Dirección General de Planeación http://planeacion.sicg.com.mx/publicaciones/indicadores Proyecciones de Población de CONAPO para el estado de Sonora a mitad del año.	El Estado de Sonora cuenta con las condiciones adecuadas para obtener una educación superior de calidad a los jóvenes de 18 a 22 años.
PROPOSITO Los jóvenes del noroeste de Sonora de 18 a 22 años, reciben educación de nivel superior con perspectiva de compromiso con el desarrollo sustentable de la región apoyado en oferta académica de calidad, actualizada y con pertinencia social.	Porcentaje de Programas educativos de educación superior que oferta la UTSLRC con Autoevaluación de indicadores CIEES	$(\text{Número de programas con autoevaluación de indicadores CIEES} / \text{Total de programas educativos}) * 100$	Ascendente	Anual	Porcentaje	(0/5) * 100	(0/6) * 100	Reconocimiento CIEES de programa Autoevaluado	Las áreas administrativas coadyuvan en el cumplimiento de indicadores, CIEES acredita la autoevaluación de indicadores, se cuenta con suficiencia presupuestal para atender recomendaciones CIEES.
COMPONENTES C1 Servicios educativos de calidad pertinentes, innovativos y con equidad. (Académico, Operativo y Vinculación con el Poder Judicial y Poder Legislativo)	Cobertura en el entorno	$(\text{Alumnos inscritos en el primer cuatrimestre (septiembre año X)} / \text{Total de Egresados del Nivel Medio Superior en la zona de influencia de la UTSLRC que demanda educación superior (Julio año X)}) * 100$	Ascendente	Anual	Porcentaje	(294/789) * 100	(417/864) * 100 = 48.3%	Formatos 911 de inicio de ciclo escolar	Los jóvenes del noroeste del Estado de Sonora desean y pueden continuar sus estudios de educación superior, la UTSLRC cuenta con la infraestructura necesaria para atender la demanda.
C2 Gestión institucional Eficiente y mejora de la vinculación con los sectores público, social y privado. Planeación y Vinculación (Gestión Administrativa)	Porcentaje de egresados incorporados al mercado laboral	$(\text{Número de egresados empleados o ligados en el mercado laboral en áreas afines} / \text{Número de egresados en esa generación}) * 100$	Ascendente	Anual	Porcentaje	(64/88) * 100	(67/186) * 100	Base de datos de seguimiento de egresados	Los empleadores generan vacantes, los empleadores requieren de egresados de la UTSLRC
C3 Transparencia y rendición de cuentas (Integridad y Modernización (Control y Vigilancia))	Porcentaje de cumplimiento de las Obligaciones de los Sujetos Obligados del Poder Ejecutivo	$(\text{Número de Obligaciones de Transparencia de los Sujetos Obligados del Poder Ejecutivo que cumplen con las características de congruencia, existencia y actualización} / \text{Total de Obligaciones de Transparencia de los Sujetos Obligados}) * 100$	Constante	Trimestral	Porcentaje	(x/y / y) * 100 = ZZ%	(145 / 145) * 100 = ZZ%	oficio de porcentaje de cumplimiento	La información se entrega y se publica en los tiempos y formas solicitadas



Resumen narrativo (Objetivos)	Indicadores					Línea base		Medios de verificación (Fuentes)		Supuestos
	Nombre	Fórmula	Sentido del Indicador	Unidad de medida	Frecuencia	2016	2019	Meta	2019	
<p>Act 1 C1 Fortalecimiento de los servicios educativos. (Coordinación Académica)</p>	Porcentaje de atención a la demanda de nuevo ingreso	$\frac{\text{Estudiantes de Nuevo Ingreso inscritos} / \text{Total de Aspirantes a Estudiantes de Nuevo Ingreso}}{\text{Total de Estudiantes de Nuevo Ingreso}} \times 100$	Ascendente	Estudiantes	Anual	(294/294) *100	(414/414) *100	Listas de inscripciones EXANI II	La captación de alumnos de nuevo ingreso cumple con lo proyectado	
	Índice de eficiencia terminal	$\frac{\text{Número de egresados del ciclo n} / \text{Alumnos de nuevo ingreso del ciclo n-2}}{\text{Total de Egresados}} \times 100$	Ascendente	Estudiantes	Anual	(59/294) *100	(155/414) *100	Acta	Los alumnos permanecen estudiando su educación superior	
	Porcentaje de titulación	$\frac{\text{Total de egresados titulados} / \text{Total de Egresados}}{\text{Total de Egresados}} \times 100$	Ascendente	Estudiantes	Anual	(125/135) *100	(125/245) *100	Actas y Base de datos del Departamento de servicios escolares	Los egresados de Educación superior desean y cumplen con los requisitos para titularse	
	Porcentaje de docentes capacitados o actualizados	$\frac{\text{Persona docente capacitado en el año n} / \text{Total de personal docente en el año n}}{\text{Total de Egresados}} \times 100$	Ascendente	Docentes	Anual	(60/60) *100	(69/69) *100	Listas de asistencia y constancias	Se cuenta con un programa de capacitación, los docentes desean capacitarse, se cuenta con suficiencia presupuestal	
	Porcentaje de docentes participantes en Proyectos de Investigación	$\frac{\text{Docentes participantes en proyectos de investigación en el ciclo n} / \text{Total de docentes de la Institución al inicio del ciclo n}}{\text{Total de Egresados}} \times 100$	Ascendente	Docentes	Anual	(1/60) *100	(1/69) *100	Registro y avance en Academia de Trabajo de Investigación	Los docentes cuentan con proyectos de investigación, se cuenta con suficiencia presupuestal	
	Porcentaje de Profesores de Tiempo Completo con perfil deseable PRODEF	$\frac{\text{Profesores de Tiempo Completo con Perfil Deseable} / \text{Total de Profesores de Tiempo Completo}}{\text{Total de Egresados}} \times 100$	Ascendente	Docentes	Anual	(21/5) *100	(41/5) *100	Oficio de subización de perfil deseable PRODEF por la DOUTYP	Profesores de Tiempo Completo que tienen el perfil PRODEF	
	Porcentaje de Personal administrativo capacitado	$\frac{\text{Personal administrativo, docente y de servicios capacitado en el año X} / \text{Total de personal administrativo, docente y de servicios en el año X}}{\text{Total de Egresados}} \times 100$	Constante	Personas	Anual	(35/38) *100	(37/37) *100	Constancias, lista de asistencia	Se cuenta con un programa de capacitación, el personal administrativo desea capacitarse, se cuenta con suficiencia presupuestal	
	Porcentaje de mantenimientos realizados a la infraestructura institucional	$\frac{\text{Número de mantenimientos realizados} / \text{Número de mantenimientos programados}}{\text{Total de Egresados}} \times 100$	Constante	Acción	Trimestral	(4/4) *100	(4/4) *100	Bitácoras de mantenimiento	Los mantenimientos se realizan de acuerdo a lo planeado, se cuenta con personal capacitado y presupuesto	
	Número de informes del estado de la Institución ante el Consejo Directivo	Informes presentados	Constante	Informe	Trimestral	4	4	Actas de Juntas Directivas	Las juntas de consejo se realizan de acuerdo a lo planeado	
	Porcentaje de procesos institucionales certificados bajo la Norma ISO 9001:2015	$\frac{\text{Número de procesos institucionales certificados bajo la Norma ISO 9001:2015} / \text{Total de procesos institucionales}}{\text{Total de Egresados}} \times 100$	Constante	Procesos	Anual	(11/1) *100	(11/1) *100	Certificado de los procesos bajo la Norma ISO 9001:2015	Las instituciones certificadoras se encuentran disponibles, se cumplen con criterios de certificación necesarios	
Proporción de Estudiantes participando en actividades deportivas	$\frac{\text{Estudiantes que participan en actividades deportivas en el ciclo n} / \text{Total de estudiantes del ciclo n}}{\text{Total de Egresados}} \times 100$	Constante	Estudiantes	Anual	(50/789) *100	(52/864) *100	Listas de estudiantes inscritos en actividades deportivas	Se cuenta con un programa de actividades deportivas, los alumnos desean realizar un deporte		

ACTIVIDADES



Resumen narrativo (Objetivos)	Indicadores					Línea base		Medios de Verificación		Supuestos
	Nombre	Fórmula	Sentido del Indicador	Unidad de medida	Frecuencia	2016	2019	Meta	(Fuentes)	
Ampliación de los servicios de vinculación con los sectores público, social y privado. (Coordinación Administrativa)	Proporción de Estudiantes participando en actividades Culturales	(Estudiantes que participan en actividades culturales en el ciclo n / Total de estudiantes en el ciclo n) x100	Constante	Estudiantes	Anual	(20,7789) *100	(23,864) *100	100%	Listas de estudiantes inscritos en actividades culturales	Se cuenta con un programa de actividades culturales, los alumnos desean realizar una actividad cultural
	Porcentaje de estudiantes becados en el programa de la UTS/LRC	(Estudiantes becados en el programa de la UTS/LRC / Total de estudiantes en el ciclo n) x100	Constante	Estudiantes	Anual	(130,789) *100	(160,864) *100	100%	Padrón de beneficiarios	La UTS/LRC cuenta con un padrón de beneficiarios, se cuenta con suficiencia presupuestal
	Porcentaje de Auditorías de control interno	(Auditorías de control interno realizadas / Auditorías de control interno programadas) * 100	Ascendente		Porcentaje	Anual	(1/1) *100	(1/1) *100%	100%	Informes de Auditoría interna
Act 03 Fortalecimiento de la rendición de cuentas y la transparencia del ejercicio de los recursos (Coordinación Administrativa)	Índice de Calidad en los informes trimestrales	$IC = (0.25 * T) + (0.25 * cont) + (0.25 * ipre) + (0.25 * prog)$ Donde: T = Valor mayor entre 0 y (1 - (0.7 * DA)) DA = Días de atraso a partir de la fecha límite de entrega cont = (Número de formatos correctos entregados / Total de formatos correctos a entregar) ipre = (Número de formatos presupuestales entregados correctos / Total de formatos presupuestales a entregar) prog = (Número de formatos programáticos entregados correctos / Total de formatos programáticos a entregar)	Constante	Puntos	Trimestral	100%	100%	100%	https://docs.wikistatic.com/ugd/a89311_31324f2b29634ab4861e9f6c43bae9c6.pdf	Los informes trimestrales se entregan y publican en tiempo y forma de acuerdo a lo solicitado

Sistema Estatal de Evaluación
Indicadores de Postura Fiscal
UNIVERSIDAD TECNOLÓGICA DE SAN LUIS RIO COLORADO
 Del 01 de Enero al 31 de Marzo de 2019
 (pesos)

ETCA-IV-01

TRIMESTRE: Primero

Concepto	Estimado Original Anual	Devengado	Pagado 3
I. Ingresos Presupuestarios (I= 1 + 2)	35,983,020.00	8,896,404.82	8,896,404.82
1. Ingresos Gobierno del Estado 1			
2. Ingresos Sector Paraestatal 1	35,983,020.00	8,896,404.82	8,896,404.82
II. Egresos Presupuestarios (II= 3+4)	35,983,020.00	6,546,914.84	6,546,914.84
3. Egresos del Gobierno de la Entidad Federativa 2			
4. Egresos del Sector Paraestatal 2	35,983,020.00	6,546,914.84	6,546,914.84
III. Balance Presupuestario (Superávit o Déficit) (III= I-II)	0.00	2,349,489.98	2,349,489.98
Concepto	Estimado Original Anual	Devengado	Pagado 3
III. Balance Presupuestario (Superávit o Déficit)	0.00	2,349,489.98	2,349,489.98
IV. Intereses, Comisiones y Gastos de la Deuda			
V. Balance Primario (superávit o Déficit) (V= III-IV)	0.00	2,349,489.98	2,349,489.98
Concepto	Estimado Original Anual	Devengado	Pagado 3
A. Financiamiento			
B. Amortización de la Deuda			
C. Endeudamiento o Desendeudamiento (C=A-B)	0.00	0.00	0.00

"Bajo protesta de decir verdad declaramos que los Estados Financieros y sus Notas, son razonablemente correctos y son responsabilidad del emisor"

Lic Salvador Raúl Gonzalez Valenzuela
 Rector

LCP Servando Sanchez Carrizoza
 Director Administración y Finanzas



Sistema Estatal de Evaluación
Balance Presupuestario - LDF
UNIVERSIDAD TECNOLÓGICA DE SAN LUIS RIO COLORADO
Del 01 de Enero al 31 de Marzo de 2019
(PESOS)

ETCA-IV-02

TRIMESTRE: Primero

Concepto (c)	Estimado/ Aprobado (d)	Devengado	Recaudado/ Pagado
A. Ingresos Totales (A = A1+A2+A3)	35,983,020	8,896,405	8,896,405
A1. Ingresos de Libre Disposición	3,192,683	1,207,504	1,207,504
A2. Transferencias Federales Etiquetadas	32,790,337	7,688,901	7,688,901
A3. Financiamiento Neto	-	-	-
B. Egresos Presupuestarios¹ (B = B1+B2)	35,983,020	6,546,915	6,546,915
B1. Gasto No Etiquetado (sin incluir Amortización de la Deuda Pública)	35,983,020	6,546,915	6,546,915
B2. Gasto Etiquetado (sin incluir Amortización de la Deuda Pública)	-	-	-
C. Remanentes del Ejercicio Anterior (C = C1 + C2)	-	-	-
C1. Remanentes de Ingresos de Libre Disposición aplicados en el periodo	-	-	-
C2. Remanentes de Transferencias Federales Etiquetadas aplicados en el periodo	-	-	-
I. Balance Presupuestario (I = A - B + C)	-	2,349,490	2,349,490
II. Balance Presupuestario sin Financiamiento Neto (II = I - A3)	-	2,349,490	2,349,490
III. Balance Presupuestario sin Financiamiento Neto y sin Remanentes del Ejercicio Anterior (III= II - C)	-	2,349,490	2,349,490

Concepto	Aprobado	Devengado	Pagado
E. Intereses, Comisiones y Gastos de la Deuda (E = E1+E2)	-	-	-
E1. Intereses, Comisiones y Gastos de la Deuda con Gasto No Etiquetado	-	-	-
E2. Intereses, Comisiones y Gastos de la Deuda con Gasto Etiquetado	-	-	-
IV. Balance Primario (IV = III + E)	-	2,349,490	2,349,490

Concepto	Estimado/ Aprobado	Devengado	Recaudado/ Pagado
F. Financiamiento (F = F1 + F2)	-	-	-
F1. Financiamiento con Fuente de Pago de Ingresos de Libre Disposición	-	-	-
F2. Financiamiento con Fuente de Pago de Transferencias Federales Etiquetadas	-	-	-
G. Amortización de la Deuda (G = G1 + G2)	-	-	-
G1. Amortización de la Deuda Pública con Gasto No Etiquetado	-	-	-
G2. Amortización de la Deuda Pública con Gasto Etiquetado	-	-	-
A3. Financiamiento Neto (A3 = F - G)	-	-	-

Sistema Estatal de Evaluación
Balance Presupuestario - LDF
UNIVERSIDAD TECNOLÓGICA DE SAN LUIS RIO COLORADO
Del 01 de Enero al 31 de Marzo de 2019
(PESOS)


ETCA-IV-02

TRIMESTRE: Primero

Concepto	Estimado/ Aprobado	Devengado	Recaudado/ Pagado
A1. Ingresos de Libre Disposición	3,192,683	1,207,504	1,207,504
A3.1 Financiamiento Neto con Fuente de Pago de Ingresos de Libre Disposición (A3.1 = F1 - G1)	-	-	-
F1. Financiamiento con Fuente de Pago de Ingresos de Libre Disposición	-	-	-
G1. Amortización de la Deuda Pública con Gasto No Etiquetado	-	-	-
B1. Gasto No Etiquetado (sin incluir Amortización de la Deuda Pública)	35,983,020	6,546,915	6,546,915
C1. Remanentes de Ingresos de Libre Disposición aplicados en el periodo	-	-	-
V. Balance Presupuestario de Recursos Disponibles (V = A1 + A3.1 - B1 + C1)	32,790,337	5,339,411	5,339,411
VI. Balance Presupuestario de Recursos Disponibles sin Financiamiento Neto (VI = V - A3.1)	32,790,337	5,339,411	5,339,411

Concepto	Estimado/ Aprobado	Devengado	Recaudado/ Pagado
A2. Transferencias Federales Etiquetadas	32,790,337	7,688,901	7,688,901
A3.2 Financiamiento Neto con Fuente de Pago de Transferencias Federales Etiquetadas (A3.2 = F2 - G2)	-	-	-
F2. Financiamiento con Fuente de Pago de Transferencias Federales Etiquetadas	-	-	-
G2. Amortización de la Deuda Pública con Gasto Etiquetado	-	-	-
B2. Gasto Etiquetado (sin incluir Amortización de la Deuda Pública)	-	-	-
C2. Remanentes de Transferencias Federales Etiquetadas aplicados en el periodo	-	-	-
VII. Balance Presupuestario de Recursos Etiquetados (VII = A2 + A3.2 - B2 + C2)	32,790,337	7,688,901	7,688,901
VIII. Balance Presupuestario de Recursos Etiquetados sin Financiamiento Neto (VIII = VII - A3.2)	32,790,337	7,688,901	7,688,901


 Lic Salvador Raúl González Valenzuela
 Rector


 LCP Servando Sánchez Carrizoza
 Director Administración y Finanzas



Sistema Estatal de Evaluación
Relación de Cuentas Bancarias Productivas Específicas
UNIVERSIDAD TECNOLÓGICA DE SAN LUIS RIO COLORADO
Del 01 de Enero al 31 de Marzo de 2019
(pesos)

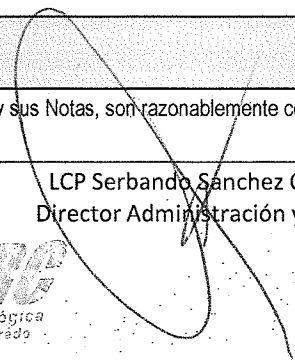
ETCA-IV-03

TRIMESTRE: Primero

Fondo, Programa o Convenio	Datos de la Cuenta Bancaria	
	Institución Bancaria	Número de Cuenta
1 PROGRAMA FEDERAL	BANCO SANTANDER (MEXICO),S.A.	18-00007118-8
2 FAMES	BANCO SANTANDER (MEXICO),S.A.	18-00005868-6
3 PRODEP	BANCO NACIONAL DE MEXICO,S.A	7009/4792353
4		
5		
6		
7		
8		
9		
10		

"Bajo protesta de decir verdad declaramos que los Estados Financieros y sus Notas, son razonablemente correctos y son responsabilidad del emisor"


 Lic Salvador Raúl González Valenzuela
 Rector


 LCP Serbando Sanchez Carrizosa
 Director Administración y Finanzas



Sistema Estatal de Evaluación
Relación de Bienes Muebles e Inmuebles que Componen su Patrimonio
UNIVERSIDAD TECNOLÓGICA DE SAN LUIS RIO COLORADO
Al 31 de Marzo de 2019
(pesos)


ETCA-IV-04

TRIMESTRE: Primero

	Código	Descripción del Bien	Valor en Libros
	BIENES MUEBLES		
1	3113020005		351,568.07
2	311301009		2,123,315.04
3	311303000		6,043,700.52
4			
9			
	BIENES INMUEBLES		
	TERRENOS		
10	311302002		21,069,985.25
11			
	EDIFICIOS		
	311302001	EDIFICIO	21,310,528.63
	311302003	EDIFICIO BIBLIOTECA	13,070,141.01
12	311302004	EDIFICIO LABORATORIO	13,471,324.29
13			
	Y DEMAS INMUEBLES		

Bajo protesta de decir verdad declaramos que los Estados Financieros y sus Notas, son razonablemente correctos y son responsabilidad del emisor


 Lic Salvador Raúl Gonzalez Valenzuela
 Rector


 LCP Servando Sanchez Carrizoza
 Director Administración y Finanzas



SISTEMA ESTATAL DE EVALUACIÓN
DEPENDENCIA / ENTIDAD: UNIVERSIDAD TECNOLÓGICA DE SAN LUIS RÍO COLORADO
ANÁLISIS DE VARIACIONES PROGRAMÁTICAS-PRESUPUESTAL

TRIMESTRE: PRIMERO DE 2019

Al 31 de marzo de 2019


PRESUPUESTO DE INGRESOS PARA EL EJERCICIO DE 2019

Se autoriza el presupuesto de ingresos de esta universidad en la Primera Sesión Ordinaria de Consejo celebrada el día 07 de febrero de 2019. El monto autorizado es por la cantidad de \$35,983,020.00 (son: treinta y cinco millones novecientos ochenta y tres pesos 00/100 mn). Monto que se desglosa en el siguiente recuadro.

Origen	Monto
Subsidio Estatal	\$14,779,523.00
Subsidio Federal	\$18,010,814.00
Ingresos Propios	\$ 3,192,683.00
Total	\$35,983,020.00



Lic. Salvador Raúl Gonzalez Valenzuela
Rector



L.C.P. Servando Sanchez Carrizoza
Director de Administración y Finanzas


Universidad Tecnológica
de San Luis Río Colorado

UNIVERSIDAD TECNOLÓGICA DE SAN LUIS RIO COLORADO SONORA

Estado Analítico del Ejercicio del Presupuesto por Capítulo del Gasto Del 01/ene./2019 Al 31/mar./2019

Fecha y hora de Impresión 05/abr./2019 02:59 p. m.

Ucr: supervisor
Rep: rptEstadoAnalíticoPresupuestoEgresos

Ejercicio del Presupuesto	Egresos			Ampliaciones / (Reducciones)	Egresos			Egresos Ejercido	Pagado	Subejercicio
	Aprobado Al 31/12/2019	Modificado	Comprometido		Devengado	Ejercido				
10000 SERVICIOS PERSONALES	\$22,199,212.00	\$0.00	\$22,199,212.00	\$0.00	\$4,536,868.83	\$4,536,868.83	\$4,536,868.83	\$4,536,868.83	\$17,662,343.00	
11000 REMUNERACIONES AL PERSONAL DE C	\$12,592,195.00	\$0.00	\$12,592,195.00	\$0.00	\$2,606,162.61	\$2,606,162.61	\$2,606,162.61	\$2,606,162.61	\$9,986,032.39	
11300 SUELDOS BASE AL PERSONAL PERMA	\$12,592,195.00	\$0.00	\$12,592,195.00	\$0.00	\$2,606,162.61	\$2,606,162.61	\$2,606,162.61	\$2,606,162.61	\$9,986,032.39	
11301 SUELDOS	\$12,042,195.00	\$0.00	\$12,042,195.00	\$0.00	\$2,503,655.02	\$2,503,655.02	\$2,503,655.02	\$2,503,655.02	\$9,538,539.98	
11308 AYUDA PARA DESPENSA	\$550,000.00	\$0.00	\$550,000.00	\$0.00	\$102,507.59	\$102,507.59	\$102,507.59	\$102,507.59	\$447,492.41	
12000 REMUNERACIONES AL PERSONAL DE C	\$5,500,000.00	\$0.00	\$5,500,000.00	\$0.00	\$1,515,518.54	\$1,515,518.54	\$1,515,518.54	\$1,515,518.54	\$3,984,481.46	
12200 SUELDOS BASE AL PERSONAL EVENTI	\$5,500,000.00	\$0.00	\$5,500,000.00	\$0.00	\$1,515,518.54	\$1,515,518.54	\$1,515,518.54	\$1,515,518.54	\$3,984,481.46	
12201 SUELDOS BASE AL PERSONAL EVENTI	\$5,500,000.00	\$0.00	\$5,500,000.00	\$0.00	\$1,515,518.54	\$1,515,518.54	\$1,515,518.54	\$1,515,518.54	\$3,984,481.46	
13000 REMUNERACIONES ADICIONALES Y ESI	\$2,469,017.00	\$0.00	\$2,469,017.00	\$0.00	\$24,278.09	\$24,278.09	\$24,278.09	\$24,278.09	\$2,444,738.91	
13200 PRIMAS DE VACACIONES, DOMINICAL	\$2,469,017.00	\$0.00	\$2,469,017.00	\$0.00	\$24,278.09	\$24,278.09	\$24,278.09	\$24,278.09	\$2,444,738.91	
13201 PRIMAS DE VACACIONES Y DOMINICAL	\$650,000.00	\$0.00	\$650,000.00	\$0.00	\$10,923.08	\$10,923.08	\$10,923.08	\$10,923.08	\$639,076.92	
13202 AGUINALDO O GRATIFICACION DE FIN	\$1,819,017.00	\$0.00	\$1,819,017.00	\$0.00	\$13,355.01	\$13,355.01	\$13,355.01	\$13,355.01	\$1,805,661.99	
14000 SEGURIDAD SOCIAL	\$1,300,000.00	\$0.00	\$1,300,000.00	\$0.00	\$317,538.95	\$317,538.95	\$317,538.95	\$317,538.95	\$982,461.05	
14100 APORTACIONES DE SEGURIDAD SOCI.	\$1,300,000.00	\$0.00	\$1,300,000.00	\$0.00	\$317,538.95	\$317,538.95	\$317,538.95	\$317,538.95	\$982,461.05	
14106 OTRAS PRESTACIONES DE SEGURIDA	\$1,300,000.00	\$0.00	\$1,300,000.00	\$0.00	\$317,538.95	\$317,538.95	\$317,538.95	\$317,538.95	\$982,461.05	
15000 OTRAS PRESTACIONES SOCIALES Y EC	\$330,000.00	\$0.00	\$330,000.00	\$0.00	\$73,370.64	\$73,370.64	\$73,370.64	\$73,370.64	\$256,629.36	
15400 PRESTACIONES CONTRACTUALES	\$140,000.00	\$0.00	\$140,000.00	\$0.00	\$26,839.88	\$26,839.88	\$26,839.88	\$26,839.88	\$113,160.12	
15429 CUOTAS PARA MATERIAL DIDACTICO	\$140,000.00	\$0.00	\$140,000.00	\$0.00	\$26,839.88	\$26,839.88	\$26,839.88	\$26,839.88	\$113,160.12	
15900 OTRAS PRESTACIONES SOCIALES Y E	\$190,000.00	\$0.00	\$190,000.00	\$0.00	\$46,530.76	\$46,530.76	\$46,530.76	\$46,530.76	\$143,469.24	
15901 OTRAS PRESTACIONES	\$190,000.00	\$0.00	\$190,000.00	\$0.00	\$46,530.76	\$46,530.76	\$46,530.76	\$46,530.76	\$143,469.24	
17000 PAGOS DE ESTIMULOS A SERVIDORES	\$8,000.00	\$0.00	\$8,000.00	\$0.00	\$0.00	\$0.00	\$0.00	\$0.00	\$8,000.00	
17100 ESTIMULOS	\$8,000.00	\$0.00	\$8,000.00	\$0.00	\$0.00	\$0.00	\$0.00	\$0.00	\$8,000.00	
17102 ESTIMULOS AL PERSONAL	\$8,000.00	\$0.00	\$8,000.00	\$0.00	\$0.00	\$0.00	\$0.00	\$0.00	\$8,000.00	
20000 MATERIALES Y SUMINISTROS	\$2,168,000.00	\$0.00	\$2,168,000.00	\$0.00	\$285,594.64	\$285,594.64	\$285,594.64	\$285,594.64	\$1,882,405.36	
21000 MATERIALES DE ADMINISTRACIÓN, EMI	\$770,000.00	\$0.00	\$770,000.00	\$0.00	\$114,001.06	\$114,001.06	\$114,001.06	\$114,001.06	\$655,998.94	
21100 MATERIALES, UTILES Y EQUIPOS MEN	\$80,000.00	\$0.00	\$80,000.00	\$0.00	\$27,557.63	\$27,557.63	\$27,557.63	\$27,557.63	\$52,442.37	
21101 MATERIALES, UTILES Y EQUIPOS MEN	\$80,000.00	\$0.00	\$80,000.00	\$0.00	\$27,557.63	\$27,557.63	\$27,557.63	\$27,557.63	\$52,442.37	
21200 MATERIALES Y UTILES DE IMPRESIÓN	\$300,000.00	\$0.00	\$300,000.00	\$0.00	\$63,161.31	\$63,161.31	\$63,161.31	\$63,161.31	\$236,838.69	
21201 MATERIALES Y UTILES DE IMPRESIÓN	\$300,000.00	\$0.00	\$300,000.00	\$0.00	\$63,161.31	\$63,161.31	\$63,161.31	\$63,161.31	\$236,838.69	
21600 MATERIAL DE LIMPIEZA	\$190,000.00	\$0.00	\$190,000.00	\$0.00	\$23,282.12	\$23,282.12	\$23,282.12	\$23,282.12	\$166,717.88	
21601 MATERIAL DE LIMPIEZA	\$190,000.00	\$0.00	\$190,000.00	\$0.00	\$23,282.12	\$23,282.12	\$23,282.12	\$23,282.12	\$166,717.88	
21700 MATERIALES Y UTILES DE ENSEÑANZ	\$200,000.00	\$0.00	\$200,000.00	\$0.00	\$0.00	\$0.00	\$0.00	\$0.00	\$200,000.00	
21701 MATERIALES EDUCATIVOS	\$200,000.00	\$0.00	\$200,000.00	\$0.00	\$0.00	\$0.00	\$0.00	\$0.00	\$200,000.00	
22000 ALIMENTOS Y UTENSILIOS	\$88,000.00	\$0.00	\$88,000.00	\$0.00	\$2,465.34	\$2,465.34	\$2,465.34	\$2,465.34	\$85,534.66	



UNIVERSIDAD TECNOLÓGICA DE SAN LUIS RIO COLORADO

SONORA

Estado Analítico del Ejercicio del Presupuesto por Capítulo del Gasto Del 01/ene./2019 Al 31/mar./2019

Usr: supervisor Fecha y hora de Impresión: 05/abr./2019 02:59 p. m.
 Rep: rptEstadoAnalíticoPresupuestoEgresos

Ejercicio del Presupuesto		Egresos							Subejercicio
		Aprobado Al 31/12/2019	Ampliaciones / (Reducciones)	Egresos Modificado	Egresos Comprometido	Egresos Devengado	Egresos Ejercido	Pagado	
22100	PRODUCTOS ALIMENTICIOS PARA PEF	\$83,000.00	\$0.00	\$83,000.00	\$2,465.34	\$2,465.34	\$2,465.34	\$2,465.34	\$80,534.66
22101	PRODUCTOS ALIMENTICIOS PARA EL I	\$65,000.00	\$0.00	\$65,000.00	\$2,465.34	\$2,465.34	\$2,465.34	\$2,465.34	\$62,534.66
22106	ADQUISICION DE AGUA POTABLE	\$18,000.00	\$0.00	\$18,000.00	\$0.00	\$0.00	\$0.00	\$0.00	\$18,000.00
22300	UTENSILIOS PARA EL SERVICIO DE AL	\$5,000.00	\$0.00	\$5,000.00	\$0.00	\$0.00	\$0.00	\$0.00	\$5,000.00
22301	UTENSILIOS PARA EL SERVICIO DE AL	\$5,000.00	\$0.00	\$5,000.00	\$0.00	\$0.00	\$0.00	\$0.00	\$5,000.00
24000	MATERIALES Y ARTICULOS DE CONSTI	\$220,000.00	\$0.00	\$220,000.00	\$11,455.34	\$11,455.34	\$11,455.34	\$11,455.34	\$208,544.66
24600	MATERIAL ELECTRICO Y ELECTRONIC	\$160,000.00	\$0.00	\$160,000.00	\$11,455.34	\$11,455.34	\$11,455.34	\$11,455.34	\$148,544.66
24601	MATERIAL ELECTRICO Y ELECTRONIC	\$160,000.00	\$0.00	\$160,000.00	\$11,455.34	\$11,455.34	\$11,455.34	\$11,455.34	\$148,544.66
24800	MATERIALES COMPLEMENTARIOS	\$60,000.00	\$0.00	\$60,000.00	\$0.00	\$0.00	\$0.00	\$0.00	\$60,000.00
24801	MATERIALES COMPLEMENTARIOS	\$60,000.00	\$0.00	\$60,000.00	\$0.00	\$0.00	\$0.00	\$0.00	\$60,000.00
25000	PRODUCTOS QUIMICOS, FARMACEUTIC	\$40,000.00	\$0.00	\$40,000.00	\$475.00	\$475.00	\$475.00	\$475.00	\$39,525.00
25500	MATERIALES, ACCESORIOS Y SUMINIS	\$40,000.00	\$0.00	\$40,000.00	\$475.00	\$475.00	\$475.00	\$475.00	\$39,525.00
25501	MATERIALES, ACCESORIOS Y SUMINIS	\$40,000.00	\$0.00	\$40,000.00	\$475.00	\$475.00	\$475.00	\$475.00	\$39,525.00
26000	COMBUSTIBLES, LUBRICANTES Y ADITI	\$450,000.00	\$0.00	\$450,000.00	\$119,870.96	\$119,870.96	\$119,870.96	\$119,870.96	\$330,129.04
26100	COMBUSTIBLES, LUBRICANTES Y ADIT	\$450,000.00	\$0.00	\$450,000.00	\$119,870.96	\$119,870.96	\$119,870.96	\$119,870.96	\$330,129.04
26101	COMBUSTIBLES	\$450,000.00	\$0.00	\$450,000.00	\$119,870.96	\$119,870.96	\$119,870.96	\$119,870.96	\$330,129.04
27000	VESTUARIO, BLANCOS, PRENDAS DE PI	\$250,000.00	\$0.00	\$250,000.00	\$28,770.32	\$28,770.32	\$28,770.32	\$28,770.32	\$221,229.68
27100	VESTUARIO Y UNIFORMES	\$100,000.00	\$0.00	\$100,000.00	\$0.00	\$0.00	\$0.00	\$0.00	\$100,000.00
27101	VESTUARIOS Y UNIFORMES	\$100,000.00	\$0.00	\$100,000.00	\$0.00	\$0.00	\$0.00	\$0.00	\$100,000.00
27300	ARTICULOS DEPORTIVOS	\$150,000.00	\$0.00	\$150,000.00	\$28,770.32	\$28,770.32	\$28,770.32	\$28,770.32	\$121,229.68
27301	ARTICULOS DEPORTIVOS	\$150,000.00	\$0.00	\$150,000.00	\$28,770.32	\$28,770.32	\$28,770.32	\$28,770.32	\$121,229.68
29000	HERRAMIENTAS, REFACCIONES Y ACCI	\$350,000.00	\$0.00	\$350,000.00	\$8,556.62	\$8,556.62	\$8,556.62	\$8,556.62	\$341,443.38
29200	REFACCIONES Y ACCESORIOS MENOI	\$50,000.00	\$0.00	\$50,000.00	\$0.00	\$0.00	\$0.00	\$0.00	\$50,000.00
29201	REFACCIONES Y ACCESORIOS MENOI	\$50,000.00	\$0.00	\$50,000.00	\$0.00	\$0.00	\$0.00	\$0.00	\$50,000.00
29300	REFACCIONES Y ACCESORIOS MENOI	\$20,000.00	\$0.00	\$20,000.00	\$3,456.00	\$3,456.00	\$3,456.00	\$3,456.00	\$16,544.00
29301	REFACCIONES Y ACCESORIOS MENOI	\$20,000.00	\$0.00	\$20,000.00	\$3,456.00	\$3,456.00	\$3,456.00	\$3,456.00	\$16,544.00
29400	REFACCIONES Y ACCESORIOS MENOI	\$180,000.00	\$0.00	\$180,000.00	\$601.00	\$601.00	\$601.00	\$601.00	\$179,399.00
29401	REFACCIONES Y ACCESORIOS MENOI	\$180,000.00	\$0.00	\$180,000.00	\$601.00	\$601.00	\$601.00	\$601.00	\$179,399.00
29600	REFACCIONES Y ACCESORIOS MENOI	\$100,000.00	\$0.00	\$100,000.00	\$4,499.62	\$4,499.62	\$4,499.62	\$4,499.62	\$95,500.38
29601	REFACCIONES Y ACCESORIOS MENOI	\$100,000.00	\$0.00	\$100,000.00	\$4,499.62	\$4,499.62	\$4,499.62	\$4,499.62	\$95,500.38
30000	SERVICIOS GENERALES	\$9,068,695.00	\$0.00	\$9,068,695.00	\$1,441,253.64	\$1,441,253.64	\$1,441,253.64	\$1,441,253.64	\$7,627,441.36
31000	SERVICIOS BASICOS	\$2,380,683.00	\$0.00	\$2,380,683.00	\$295,250.68	\$295,250.68	\$295,250.68	\$295,250.68	\$2,085,432.32
31100	ENERGIA ELECTRICA	\$1,680,683.00	\$0.00	\$1,680,683.00	\$112,795.68	\$112,795.68	\$112,795.68	\$112,795.68	\$1,567,887.32
31102	ENERGIA ELECTRICA A ESCUELAS	\$1,330,683.00	\$0.00	\$1,330,683.00	\$112,795.68	\$112,795.68	\$112,795.68	\$112,795.68	\$1,217,887.32

UNIVERSIDAD TECNOLÓGICA DE SAN LUIS RIO COLORADO SONORA

Estado Analítico del Ejercicio del Presupuesto por Capítulo del Gasto Del 01/ene./2019 Al 31/mar./2019

Fecha y hora de Impresión 05/abr./2019 02:59 p. m.

Ustr: supervisor
Rep: rptEstadoAnalíticoPresupuestoEgresos

Código	Descripción	Egresos										
		Aprobado Al 31/12/2019	Ampliaciones / (Reducciones)	Egresos Modificado	Egresos Comprometido	Egresos Devengado	Egresos Ejercido	Pagado	Subejercicio			
31103	SERVICIOS E INSTALACIONES PARA C	\$350,000.00	\$0.00	\$350,000.00	\$0.00	\$0.00	\$0.00	\$0.00	\$0.00	\$0.00	\$0.00	\$350,000.00
31200	GAS	\$8,000.00	\$0.00	\$8,000.00	\$0.00	\$0.00	\$0.00	\$0.00	\$0.00	\$0.00	\$0.00	\$8,000.00
31201	GAS	\$8,000.00	\$0.00	\$8,000.00	\$0.00	\$0.00	\$0.00	\$0.00	\$0.00	\$0.00	\$0.00	\$8,000.00
31300	AGUA	\$79,000.00	\$0.00	\$79,000.00	\$0.00	\$25,360.88	\$25,360.88	\$25,360.88	\$25,360.88	\$25,360.88	\$25,360.88	\$53,639.12
31301	AGUA POTABLE	\$79,000.00	\$0.00	\$79,000.00	\$0.00	\$25,360.88	\$25,360.88	\$25,360.88	\$25,360.88	\$25,360.88	\$25,360.88	\$53,639.12
31400	TELEFONIA TRADICIONAL	\$55,000.00	\$0.00	\$55,000.00	\$0.00	\$9,790.00	\$9,790.00	\$9,790.00	\$9,790.00	\$9,790.00	\$9,790.00	\$45,210.00
31401	TELEFONIA TRADICIONAL	\$55,000.00	\$0.00	\$55,000.00	\$0.00	\$9,790.00	\$9,790.00	\$9,790.00	\$9,790.00	\$9,790.00	\$9,790.00	\$45,210.00
31500	TELEFONIA CELULAR	\$18,000.00	\$0.00	\$18,000.00	\$0.00	\$4,470.00	\$4,470.00	\$4,470.00	\$4,470.00	\$4,470.00	\$4,470.00	\$13,530.00
31501	TELEFONIA CELULAR	\$18,000.00	\$0.00	\$18,000.00	\$0.00	\$4,470.00	\$4,470.00	\$4,470.00	\$4,470.00	\$4,470.00	\$4,470.00	\$13,530.00
31700	SERVICIOS DE ACCESO DE INTERNET	\$500,000.00	\$0.00	\$500,000.00	\$0.00	\$142,567.96	\$142,567.96	\$142,567.96	\$142,567.96	\$142,567.96	\$142,567.96	\$357,432.04
31701	SERVICIO DE ACCESO A INTERNET, RI	\$500,000.00	\$0.00	\$500,000.00	\$0.00	\$142,567.96	\$142,567.96	\$142,567.96	\$142,567.96	\$142,567.96	\$142,567.96	\$357,432.04
31800	SERVICIOS POSTALES Y TELEGRAFIC	\$40,000.00	\$0.00	\$40,000.00	\$0.00	\$266.16	\$266.16	\$266.16	\$266.16	\$266.16	\$266.16	\$39,733.84
31801	SERVICIO POSTAL	\$40,000.00	\$0.00	\$40,000.00	\$0.00	\$266.16	\$266.16	\$266.16	\$266.16	\$266.16	\$266.16	\$39,733.84
32000	SERVICIO DE ARRENDAMIENTO	\$438,000.00	\$0.00	\$438,000.00	\$0.00	\$144,450.43	\$144,450.43	\$144,450.43	\$144,450.43	\$144,450.43	\$144,450.43	\$293,549.57
32200	ARRENDAMIENTO DE EDIFICIOS	\$18,000.00	\$0.00	\$18,000.00	\$0.00	\$7,182.00	\$7,182.00	\$7,182.00	\$7,182.00	\$7,182.00	\$7,182.00	\$10,818.00
32201	ARRENDAMIENTO DE EDIFICIOS	\$18,000.00	\$0.00	\$18,000.00	\$0.00	\$7,182.00	\$7,182.00	\$7,182.00	\$7,182.00	\$7,182.00	\$7,182.00	\$10,818.00
32300	ARRENDAMIENTO DE MOBILIARIO Y EI	\$210,000.00	\$0.00	\$210,000.00	\$0.00	\$69,536.43	\$69,536.43	\$69,536.43	\$69,536.43	\$69,536.43	\$69,536.43	\$140,463.57
32302	ARRENDAMIENTO DE EQUIPO Y BIENE	\$210,000.00	\$0.00	\$210,000.00	\$0.00	\$69,536.43	\$69,536.43	\$69,536.43	\$69,536.43	\$69,536.43	\$69,536.43	\$140,463.57
32500	ARRENDAMIENTO DE EQUIPO DE TRAI	\$100,000.00	\$0.00	\$100,000.00	\$0.00	\$67,732.00	\$67,732.00	\$67,732.00	\$67,732.00	\$67,732.00	\$67,732.00	\$32,268.00
32501	ARRENDAMIENTO DE EQUIPO DE TRAI	\$100,000.00	\$0.00	\$100,000.00	\$0.00	\$67,732.00	\$67,732.00	\$67,732.00	\$67,732.00	\$67,732.00	\$67,732.00	\$32,268.00
32700	ARRENDAMIENTO DE ACTIVOS INTAN	\$110,000.00	\$0.00	\$110,000.00	\$0.00	\$0.00	\$0.00	\$0.00	\$0.00	\$0.00	\$0.00	\$110,000.00
32701	PATENTES, REGALIAS Y OTROS	\$110,000.00	\$0.00	\$110,000.00	\$0.00	\$0.00	\$0.00	\$0.00	\$0.00	\$0.00	\$0.00	\$110,000.00
33000	SERVICIOS PROFESIONALES, CIENTIFIK	\$2,690,000.00	\$0.00	\$2,690,000.00	\$0.00	\$312,615.41	\$312,615.41	\$312,615.41	\$312,615.41	\$312,615.41	\$312,615.41	\$2,377,384.59
33100	SERVICIOS LEGALES, DE CONTABILID/	\$700,000.00	\$0.00	\$700,000.00	\$0.00	\$106,998.67	\$106,998.67	\$106,998.67	\$106,998.67	\$106,998.67	\$106,998.67	\$593,001.33
33101	SERVICIOS LEGALES, DE CONTABILID/	\$700,000.00	\$0.00	\$700,000.00	\$0.00	\$106,998.67	\$106,998.67	\$106,998.67	\$106,998.67	\$106,998.67	\$106,998.67	\$593,001.33
33300	SERVICIOS DE CONSULTORIA ADMINIK	\$80,000.00	\$0.00	\$80,000.00	\$0.00	\$3,791.14	\$3,791.14	\$3,791.14	\$3,791.14	\$3,791.14	\$3,791.14	\$76,208.86
33301	SERVICIOS DE INFORMATICA	\$80,000.00	\$0.00	\$80,000.00	\$0.00	\$3,791.14	\$3,791.14	\$3,791.14	\$3,791.14	\$3,791.14	\$3,791.14	\$76,208.86
33400	SERVICIOS DE CAPACITACION	\$650,000.00	\$0.00	\$650,000.00	\$0.00	\$141,000.00	\$141,000.00	\$141,000.00	\$141,000.00	\$141,000.00	\$141,000.00	\$509,000.00
33401	SERVICIOS DE CAPACITACION	\$650,000.00	\$0.00	\$650,000.00	\$0.00	\$141,000.00	\$141,000.00	\$141,000.00	\$141,000.00	\$141,000.00	\$141,000.00	\$509,000.00
33600	SERVICIOS DE APOYO ADMINISTRATI	\$660,000.00	\$0.00	\$660,000.00	\$0.00	\$0.00	\$0.00	\$0.00	\$0.00	\$0.00	\$0.00	\$660,000.00
33603	IMPRESIONES Y PUBLICACIONES OFIC	\$660,000.00	\$0.00	\$660,000.00	\$0.00	\$0.00	\$0.00	\$0.00	\$0.00	\$0.00	\$0.00	\$660,000.00
33800	SERVICIOS DE VIGILANCIA	\$600,000.00	\$0.00	\$600,000.00	\$0.00	\$60,825.60	\$60,825.60	\$60,825.60	\$60,825.60	\$60,825.60	\$60,825.60	\$539,174.40
33801	SERVICIOS DE VIGILANCIA	\$600,000.00	\$0.00	\$600,000.00	\$0.00	\$60,825.60	\$60,825.60	\$60,825.60	\$60,825.60	\$60,825.60	\$60,825.60	\$539,174.40
34000	SERVICIOS FINANCIEROS, BANCARIOS	\$410,000.00	\$0.00	\$410,000.00	\$0.00	\$30,674.07	\$30,674.07	\$30,674.07	\$30,674.07	\$30,674.07	\$30,674.07	\$379,325.93

UNIVERSIDAD TECNOLÓGICA DE SAN LUIS RIO COLORADO SONORA

Estado Analítico del Ejercicio del Presupuesto por Capítulo del Gasto Del 01/ene./2019 Al 31/mar./2019

Fecha y hora de Impresión 05/abr./2019 02:59 p. m.

Usu: supervisor
Rep: rptEstadoAnalíticoPresupuestoEgresos

Ejercicio del Presupuesto	Egresos				Ampliaciones / (Reducciones)	Egresos Modificado	Egresos Comprometido	Egresos Devengado	Egresos Ejercido	Pagado	Subejercicio
	Aprobado Al 31/12/2019										
34100 SERVICIOS FINANCIEROS Y BANCARIC	\$60,000.00	\$0.00	\$60,000.00	\$5,210.39	\$5,210.39	\$5,210.39	\$5,210.39	\$5,210.39	\$5,210.39	\$5,210.39	\$54,789.61
34101 SERVICIOS FINANCIEROS Y BANCARIC	\$60,000.00	\$0.00	\$60,000.00	\$5,210.39	\$5,210.39	\$5,210.39	\$5,210.39	\$5,210.39	\$5,210.39	\$5,210.39	\$54,789.61
34400 SEGUROS DE RESPONSABILIDAD PAT	\$350,000.00	\$0.00	\$350,000.00	\$25,463.68	\$25,463.68	\$25,463.68	\$25,463.68	\$25,463.68	\$25,463.68	\$25,463.68	\$324,536.32
34401 SEGUROS DE RESPONSABILIDAD PAT	\$350,000.00	\$0.00	\$350,000.00	\$25,463.68	\$25,463.68	\$25,463.68	\$25,463.68	\$25,463.68	\$25,463.68	\$25,463.68	\$324,536.32
35000 SERVICIOS DE INSTALACION, REPARAC	\$1,035,000.00	\$0.00	\$1,035,000.00	\$249,094.98	\$249,094.98	\$249,094.98	\$249,094.98	\$249,094.98	\$249,094.98	\$249,094.98	\$785,905.02
35100 CONSERVACION Y MANTENIMIENTO M	\$380,000.00	\$0.00	\$380,000.00	\$43,603.01	\$43,603.01	\$43,603.01	\$43,603.01	\$43,603.01	\$43,603.01	\$43,603.01	\$336,396.99
35101 MANTENIMIENTO Y CONSERVACION D	\$380,000.00	\$0.00	\$380,000.00	\$43,603.01	\$43,603.01	\$43,603.01	\$43,603.01	\$43,603.01	\$43,603.01	\$43,603.01	\$336,396.99
35500 REPARACION Y MANTENIMIENTO DE E	\$75,000.00	\$0.00	\$75,000.00	\$28,645.61	\$28,645.61	\$28,645.61	\$28,645.61	\$28,645.61	\$28,645.61	\$28,645.61	\$46,354.39
35501 MANTENIMIENTO Y CONSERVACION D	\$75,000.00	\$0.00	\$75,000.00	\$28,645.61	\$28,645.61	\$28,645.61	\$28,645.61	\$28,645.61	\$28,645.61	\$28,645.61	\$46,354.39
35800 SERVICIOS DE LIMPIEZA Y MANEJO DE	\$400,000.00	\$0.00	\$400,000.00	\$89,798.22	\$89,798.22	\$89,798.22	\$89,798.22	\$89,798.22	\$89,798.22	\$89,798.22	\$310,201.78
35801 SERVICIOS DE LIMPIEZA Y MANEJO DE	\$400,000.00	\$0.00	\$400,000.00	\$89,798.22	\$89,798.22	\$89,798.22	\$89,798.22	\$89,798.22	\$89,798.22	\$89,798.22	\$310,201.78
35900 SERVICIOS DE JARDINERIA Y FUMIGAC	\$180,000.00	\$0.00	\$180,000.00	\$87,048.14	\$87,048.14	\$87,048.14	\$87,048.14	\$87,048.14	\$87,048.14	\$87,048.14	\$92,951.86
35901 SERVICIOS DE JARDINERIA Y FUMIGAC	\$180,000.00	\$0.00	\$180,000.00	\$87,048.14	\$87,048.14	\$87,048.14	\$87,048.14	\$87,048.14	\$87,048.14	\$87,048.14	\$92,951.86
36000 SERVICIOS DE COMUNICACION SOCIAL	\$100,000.00	\$0.00	\$100,000.00	\$0.00	\$0.00	\$0.00	\$0.00	\$0.00	\$0.00	\$0.00	\$100,000.00
36100 DIFUSION POR RADIO, TELEVISION Y C	\$100,000.00	\$0.00	\$100,000.00	\$0.00	\$0.00	\$0.00	\$0.00	\$0.00	\$0.00	\$0.00	\$100,000.00
36101 DIFUSION POR RADIO, TELEVISION Y C	\$100,000.00	\$0.00	\$100,000.00	\$0.00	\$0.00	\$0.00	\$0.00	\$0.00	\$0.00	\$0.00	\$100,000.00
37000 SERVICIOS DE TRASLADO Y VIATICOS	\$1,489,212.00	\$0.00	\$1,489,212.00	\$232,540.23	\$232,540.23	\$232,540.23	\$232,540.23	\$232,540.23	\$232,540.23	\$232,540.23	\$1,256,671.77
37100 PASAJES AEREOS	\$550,000.00	\$0.00	\$550,000.00	\$49,157.88	\$49,157.88	\$49,157.88	\$49,157.88	\$49,157.88	\$49,157.88	\$49,157.88	\$500,842.12
37101 PASAJES AEREOS	\$550,000.00	\$0.00	\$550,000.00	\$49,157.88	\$49,157.88	\$49,157.88	\$49,157.88	\$49,157.88	\$49,157.88	\$49,157.88	\$500,842.12
37200 PASAJES TERRESTRES	\$100,000.00	\$0.00	\$100,000.00	\$13,268.35	\$13,268.35	\$13,268.35	\$13,268.35	\$13,268.35	\$13,268.35	\$13,268.35	\$86,731.65
37201 PASAJES TERRESTRES	\$100,000.00	\$0.00	\$100,000.00	\$13,268.35	\$13,268.35	\$13,268.35	\$13,268.35	\$13,268.35	\$13,268.35	\$13,268.35	\$86,731.65
37500 VIATICOS EN EL PAIS	\$697,511.00	\$0.00	\$697,511.00	\$154,650.00	\$154,650.00	\$154,650.00	\$154,650.00	\$154,650.00	\$154,650.00	\$154,650.00	\$542,861.00
37501 VIATICOS EN EL PAIS	\$577,511.00	\$0.00	\$577,511.00	\$130,450.00	\$130,450.00	\$130,450.00	\$130,450.00	\$130,450.00	\$130,450.00	\$130,450.00	\$447,061.00
37502 GASTOS DE CAMINO	\$120,000.00	\$0.00	\$120,000.00	\$24,200.00	\$24,200.00	\$24,200.00	\$24,200.00	\$24,200.00	\$24,200.00	\$24,200.00	\$95,800.00
37600 VIATICOS EN EL EXTRANJERO	\$90,000.00	\$0.00	\$90,000.00	\$3,866.00	\$3,866.00	\$3,866.00	\$3,866.00	\$3,866.00	\$3,866.00	\$3,866.00	\$86,134.00
37601 VIATICOS EN EL EXTRANJERO	\$90,000.00	\$0.00	\$90,000.00	\$3,866.00	\$3,866.00	\$3,866.00	\$3,866.00	\$3,866.00	\$3,866.00	\$3,866.00	\$86,134.00
37900 OTROS SERVICIOS DE TRASLADO Y HI	\$51,701.00	\$0.00	\$51,701.00	\$11,598.00	\$11,598.00	\$11,598.00	\$11,598.00	\$11,598.00	\$11,598.00	\$11,598.00	\$40,103.00
37901 CUOTAS	\$51,701.00	\$0.00	\$51,701.00	\$11,598.00	\$11,598.00	\$11,598.00	\$11,598.00	\$11,598.00	\$11,598.00	\$11,598.00	\$40,103.00
38000 SERVICIOS OFICIALES	\$335,000.00	\$0.00	\$335,000.00	\$114,275.84	\$114,275.84	\$114,275.84	\$114,275.84	\$114,275.84	\$114,275.84	\$114,275.84	\$220,724.16
38100 GASTOS DE CEREMONIAL	\$120,000.00	\$0.00	\$120,000.00	\$8,532.04	\$8,532.04	\$8,532.04	\$8,532.04	\$8,532.04	\$8,532.04	\$8,532.04	\$111,467.96
38101 GASTOS DE CEREMONIAL	\$120,000.00	\$0.00	\$120,000.00	\$8,532.04	\$8,532.04	\$8,532.04	\$8,532.04	\$8,532.04	\$8,532.04	\$8,532.04	\$111,467.96
38200 GASTOS DE ORDEN SOCIAL Y CULTUF	\$165,000.00	\$0.00	\$165,000.00	\$98,371.80	\$98,371.80	\$98,371.80	\$98,371.80	\$98,371.80	\$98,371.80	\$98,371.80	\$66,628.20
38201 GASTOS DE ORDEN SOCIAL Y CULTUF	\$165,000.00	\$0.00	\$165,000.00	\$98,371.80	\$98,371.80	\$98,371.80	\$98,371.80	\$98,371.80	\$98,371.80	\$98,371.80	\$66,628.20
38300 CONGRESOS Y CONVENCIONES	\$50,000.00	\$0.00	\$50,000.00	\$7,372.00	\$7,372.00	\$7,372.00	\$7,372.00	\$7,372.00	\$7,372.00	\$7,372.00	\$42,628.00

UNIVERSIDAD TECNOLÓGICA DE SAN LUIS RIO COLORADO SONORA

Estado Analítico del Ejercicio del Presupuesto por Capítulo del Gasto Del 01/ene./2019 Al 31/mar./2019

Fecha y hora de Impresión 05/abr./2019 02:59 p. m.

Usr: supervisor.
Rep: rptEstadoAnalíticoPresupuestoEgresos

Ejercicio del Presupuesto	Egresos					Pagado	Subejercicio
	Aprobado Al 31/12/2019	Ampliaciones / (Reducciones)	Egresos Modificado	Egresos Comprometido	Egresos Devengado		
38301 CONGRESOS Y CONVENCIONES	\$50,000.00	\$0.00	\$50,000.00	\$7,372.00	\$7,372.00	\$7,372.00	\$42,628.00
39000 OTROS SERVICIOS GENERALES	\$190,800.00	\$0.00	\$190,800.00	\$62,352.00	\$62,352.00	\$62,352.00	\$128,448.00
39200 IMPUESTOS Y DERECHOS	\$190,800.00	\$0.00	\$190,800.00	\$62,352.00	\$62,352.00	\$62,352.00	\$128,448.00
39201 IMPUESTOS Y DERECHOS	\$190,800.00	\$0.00	\$190,800.00	\$62,352.00	\$62,352.00	\$62,352.00	\$128,448.00
50000 BIENES.MUEBLES, INMUEBLES E INTAG	\$2,047,113.00	\$0.00	\$2,047,113.00	\$0.00	\$0.00	\$0.00	\$2,047,113.00
51000 MOBILIARIO Y EQUIPO DE ADMINISTRA	\$555,113.00	\$0.00	\$555,113.00	\$0.00	\$0.00	\$0.00	\$555,113.00
51500 EQUIPO DE COMPUTO Y DE TECNOLO	\$200,000.00	\$0.00	\$200,000.00	\$0.00	\$0.00	\$0.00	\$200,000.00
51501 BIENES INFORMATICOS	\$200,000.00	\$0.00	\$200,000.00	\$0.00	\$0.00	\$0.00	\$200,000.00
51900 OTROS MOBILIARIOS Y EQUIPOS DE A	\$355,113.00	\$0.00	\$355,113.00	\$0.00	\$0.00	\$0.00	\$355,113.00
51902 MOBILIARIO Y EQUIPO PARA ESCUELA	\$355,113.00	\$0.00	\$355,113.00	\$0.00	\$0.00	\$0.00	\$355,113.00
52000 MOBILIARIO Y EQUIPO EDUCACIONAL Y	\$250,000.00	\$0.00	\$250,000.00	\$0.00	\$0.00	\$0.00	\$250,000.00
52100 EQUIPOS Y APARATOS AUDIOVISUALE	\$250,000.00	\$0.00	\$250,000.00	\$0.00	\$0.00	\$0.00	\$250,000.00
52101 EQUIPOS Y APARATOS AUDIOVISUALE	\$250,000.00	\$0.00	\$250,000.00	\$0.00	\$0.00	\$0.00	\$250,000.00
54000 VEHICULOS Y EQUIPO DE TRANSPORTI	\$1,000,000.00	\$0.00	\$1,000,000.00	\$0.00	\$0.00	\$0.00	\$1,000,000.00
54100 VEHICULOS Y EQUIPO TERRESTRE	\$1,000,000.00	\$0.00	\$1,000,000.00	\$0.00	\$0.00	\$0.00	\$1,000,000.00
54101 AUTOMOVILES Y CAMIONES	\$1,000,000.00	\$0.00	\$1,000,000.00	\$0.00	\$0.00	\$0.00	\$1,000,000.00
59000 ACTIVOS INTANGIBLES	\$242,000.00	\$0.00	\$242,000.00	\$0.00	\$0.00	\$0.00	\$242,000.00
59100 SOFTWARE	\$242,000.00	\$0.00	\$242,000.00	\$0.00	\$0.00	\$0.00	\$242,000.00
59101 SOFTWARE	\$242,000.00	\$0.00	\$242,000.00	\$0.00	\$0.00	\$0.00	\$242,000.00
60000 INVERSIÓN PÚBLICA	\$500,000.00	\$0.00	\$500,000.00	\$283,197.73	\$283,197.73	\$283,197.73	\$216,802.27
62000 OBRA PUBLICA EN BIENES PROPIOS	\$500,000.00	\$0.00	\$500,000.00	\$283,197.73	\$283,197.73	\$283,197.73	\$216,802.27
62200 EDIFICACION NO HABITACIONAL	\$500,000.00	\$0.00	\$500,000.00	\$283,197.73	\$283,197.73	\$283,197.73	\$216,802.27
62217 INFRAESTRUCTURA Y EQUIPAMIENTO	\$500,000.00	\$0.00	\$500,000.00	\$283,197.73	\$283,197.73	\$283,197.73	\$216,802.27
Total	\$35,983,020.00	\$0.00	\$35,983,020.00	\$6,546,914.84	\$6,546,914.84	\$6,546,914.84	\$29,436,105....

Desglose de saldo en Bancos e Inversiones
UNIVERSIDAD TECNOLÓGICA DE SAN LUIS RIO COLORADO
 Al 31 de Marzo de 2019
 (pesos)

TRIMESTRE: Primero

Desglose del saldo presentado en el formato ETCA-I-02, en el inciso A2), de la Cuenta: BANCOS/TESORERÍA				
Datos de la Cuenta Bancaria				Tipo de Recurso (1)
	Institución Bancaria	Número de Cuenta	Saldo	
1	SANTANDER	18-00005868-6	977.89	
2	SANTANDER	18-00010699-8	1,676,660.96	
3	SANTANDER	18-00010697-0	195,911.53	
4	SANTANDER	18-00007118-8	4,047.45	
5	SANTANDER	22-00057969-8	6,400.00	
6	SANTANDER	22-00057971-3	98,159.83	
7	SANTANDER	22-00057972-7	0.00	
8	SANTANDER	22-00057973-0	6,570.79	
9	SANTANDER	22-00057978-9	3,575,130.96	
10	SANTANDER	65-50607416-4	3,760,324.75	
11	SANTANDER	65-50620670-0	520,878.34	
12	BANAMEX	7000/7885030	0.00	
13	BANAMEX	7009/4792353	251,113.73	
14				
15				
16				
17				
18				
19				
20				
TOTAL			10,096,176.23	

"Bajo protesta de decir verdad declaramos que los Estados Financieros y sus Notas, son razonablemente correctos y son responsabilidad del emisor"

1) Tipo de Recurso: Federal o Estatal (incluye Ingresos Propios)

Nota: En caso de que la cuenta bancaria tenga los dos tipos de recursos, presentará dos veces la misma cuenta separando los saldos por tipo de recurso.

Desglose del saldo presentado en el formato ETCA-I-02, en el inciso A4), de la Cuenta: INVERSIONES TEMPORALES (HASTA 3 MESES)				
Datos de la Cuenta Bancaria				Tipo de Recurso (1)
	Institución Bancaria	Número de Cuenta	Saldo	
1				
2				
3				
4				
5				
6				
7				
8				
9				
			INCLUIR TODAS LAS CUENTAS	
TOTAL				0

Desglose del saldo presentado en el formato ETCA-I-02, en el inciso B1), de la Cuenta: INVERSIONES FINANCIERAS DE CORTO PLAZO				
Datos de la Cuenta Bancaria				Tipo de Recurso (1)
	Institución Bancaria	Número de Cuenta	Saldo	
1				
2				
3				
4				
5				
6				
7				
8				
9				
			INCLUIR TODAS LAS CUENTAS	
TOTAL				0

Desglose del saldo presentado en el formato ETCA-I-02, en el inciso A) del Activo No Circulante, de la Cuenta: INVERSIONES FINANCIERAS A LARGO PLAZO				
Datos de la Cuenta Bancaria				Tipo de Recurso (1)
	Institución Bancaria	Número de Cuenta	Saldo	
1				
2				
3				
4				
5				
6				
7				
8				
9				
			INCLUIR TODAS LAS CUENTAS	
TOTAL				0


"Bajo protesta de decir verdad declaramos que los Estados Financieros y sus Notas, son razonablemente correctos y son responsabilidad del emisor"

1) Tipo de Recurso: Federal o Estatal (incluye Ingresos Propios)

Nota: En caso de que la cuenta bancaria tenga los dos tipos de recursos, presentar dos veces la misma cuenta separando los saldos por tipo de recurso.



Lic Salvador Raúl Gonzalez Valenzuela
Rector



LCP Servando Sanchez Carrizoza
Director Administración y Finanzas

