




INFORME 4TO TRIMESTRE 2021



UTSLRC

Universidad Tecnológica
San Luis Rio Colorado



Formatos

Listado de Formatos ETCA "Evaluación Trimestral Contabilidad Armonizada"

<i>I.- Información contable</i>		
1	ETCA-I-01	Estado de Situación Financiera
2	ETCA-I-02	Estado de Situación Financiera-Detallado-LDF
3	ETCA-I-03	Estado de Actividades
4	ETCA-I-04	Estado de Variación en la Hacienda Pública
5	ETCA-I-05	Estado de Cambios en la Situación Financiera
6	ETCA-I-06	Estado de Flujos de Efectivo
7	ETCA-I-07	Estado Analítico del Activo
8	ETCA-I-08	Estado Analítico de la Deuda y Otros Pasivos
9	ETCA-I-09	Informe Analítico de la Deuda y Otros Pasivos-Detallado-LDF
10	ETCA-I-10	Informe Analítico de Obligaciones Diferentes de Financiamiento-LDF
11	ETCA-I-11	Informe sobre Pasivos Contingentes
12	ETCA-I-12	Notas a los Estados Financieros
<i>II.- Información Presupuestaria</i>		
13	ETCA-II-01	Estado Analítico de Ingresos
14	ETCA-II-02	Estado Analítico de Ingresos Detallado-LDF
15	ETCA-II-03	Conciliación entre los Ingresos Presupuestarios y Contables
16	ETCA-II-04	Estado Analítico del Ejercicio Presupuesto de Egresos
17	ETCA-II-05	Estado Analítico del Ejercicio Presupuesto de Egresos Detallado-LDF Clasificación Por Objeto del Gasto
18	ETCA-II-06	Estado Analítico del Ejercicio Presupuesto de Egresos Clasificación Económica (Por Tipo de Gasto)
19	ETCA-II-07	Estado Analítico del Ejercicio Presupuesto de Egresos Por Unidad Administrativa
20	ETCA-II-08	Estado Analítico del Ejercicio Presupuesto de Egresos Detallado-LDF Por Unidad Administrativa
21	ETCA-II-09	Estado Analítico del Ejercicio Presupuesto de Egresos Clasificación Administrativa, Por Poderes
22	ETCA-II-10	Estado Analítico del Ejercicio Presupuesto de Egresos Clasificación Administrativa, Por tipo de Organismo o Entidad Paraestatal
23	ETCA-II-11	Estado Analítico del Ejercicio Presupuesto de Egresos Clasificación Funcional (Finalidad y Función)
24	ETCA-II-12	Estado Analítico del Ejercicio Presupuesto de Egresos -Detallado-LDF Clasificación Funcional (Finalidad y Función)
25	ETCA-II-13	Estado Analítico del Ejercicio Presupuesto de Egresos Por Partida del Gasto
26	ETCA-II-14	Estado Analítico del Ejercicio Presupuesto de Egresos - Detallado-LDF (Clasificación de Servicios Personales por Categoría)
27	ETCA-II-15	Conciliación entre los Egresos Presupuestarios y los Gastos Contables
28	ETCA-II-16	Endeudamiento Neto
29	ETCA-II-17	Intereses de la Deuda

<i>III.- Información Programática</i>		
30	ETCA-III-01	Gasto por Categoría Programática
31	ETCA-III-02	Gasto por Programa Presupuestario (NO APLICA)
32	ETCA-III-03	Gasto por Proyectos de Inversión
33	ETCA-III-04	Informe de Avance Programático
34	ETCA-III-05	Matriz de Indicadores de Resultados
<i>IV.- Información Complementaria-Anexos.</i>		
35	ETCA-IV-01	Indicadores de Postura Fiscal
36	ETCA-IV-02	Balance Presupuestario-LDF
37	ETCA-IV-03	Relación de Cuentas Bancarias Productivas Específicas
38	ETCA-IV-04	Relación de Bienes que Componen su Patrimonio (SEGUNDO TRIMESTRE y CUENTA PÚBLICA)
39	ETCA-IV-06	Clasificación Económica de los Ingresos , de los Gastos y del Financiamiento
40	Anexo A	Análisis de variaciones Programático-Presupuestal
41	Anexo B	Desglose de saldo en Bancos e Inversiones
42	Anexo C	Gasto de acuerdo a la Estructura Programática (LAYOUT EXCEL)

ACTIVO	2021	2020	PASIVO	2021	2020
Activo Circulante			Pasivo Circulante		
Efectivo y Equivalentes	12,475,465.80	13,424,421.25	Cuentas por Pagar a Corto Plazo	39,496.29	18,379.72
Derechos a Recibir Efectivo o Equivalentes	198,918.00	17,120.00	Documentos por Pagar a Corto Plazo	-	-
Derechos a Recibir Bienes o Servicios	-	-	Porción a Corto Plazo de la Deuda Pública a Largo Plazo	-	-
Inventarios	-	-	Títulos y Valores a Corto Plazo	-	-
Almacenes	-	-	Pasivos Diferidos a Corto Plazo	-	-
Estimación por Pérdida o Deterioro de Activos Circulantes	-	-	Fondos y Bienes de Terceros en Garantía y/o Administración a Corto Plazo	-	-
Otros Activos Circulantes	-	-	Provisiones a Corto Plazo	794,028.41	788,547.79
			Otros Pasivos a Corto Plazo	20,011.29	9,973.96
Total de Activos Circulantes	12,674,383.80	13,441,541.25	Total de Pasivos Circulantes	853,537.99	816,901.47
Activo No Circulante			Pasivo No Circulante		
Inversiones Financieras a Largo Plazo	-	-	Cuentas por Pagar a Largo Plazo	-	-
Derechos a Recibir Efectivo o Equivalentes a Largo Plazo	-	-	Documentos por Pagar a Largo Plazo	-	-
Bienes Inmuebles, Infraestructura y Construcciones en Proceso	130,116,556.83	106,323,076.76	Deuda Pública a Largo Plazo	-	-
Bienes Muebles	41,429,199.22	40,553,178.63	Pasivos Diferidos a Largo Plazo	-	-
Activos Intangibles	1,789,077.88	1,698,368.50	Fondos y Bienes de Terceros en Garantía y/o en Administración a Largo Plazo	-	-
Depreciación, Deterioro y Amortización Acumulada de Bienes	44,452,930.96	37,282,900.16	Provisiones a Largo Plazo	-	-
Activos Diferidos	-	-			
Estimación por Pérdida o Deterioro de Activos no Circulantes	-	-			
Otros Activos no Circulantes	-	-			
Total de Activos No Circulantes	128,881,902.97	111,291,723.73	Total de Pasivos No Circulantes		
Total de Activos	141,556,286.77	124,733,264.98	Total de Pasivo	853,537.99	816,901.47
			Hacienda Pública/Patrimonio		
			Hacienda Pública/Patrimonio Contribuido	119,925,279.33	102,080,487.12
			Aportaciones	119,925,279.33	102,080,487.12
			Donaciones de Capital	-	-
			Actualización de la Hacienda Pública/Patrimonio	-	-
			Hacienda Pública/Patrimonio Generado	20,777,469.45	21,835,876.39
			Resultados del Ejercicio (Ahorro/ Desahorro)	4,428,332.91	538,663.38
			Resultados de Ejercicios Anteriores	16,349,136.54	22,374,539.77
			Revalújos	-	-
			Reservas	-	-
			Rectificaciones de Resultados de Ejercicios Anteriores	-	-
			Exceso o Insuficiencia en la Actualización de la Hacienda Pública/Patrimonio		
			Resultado por Posición Monetaria	-	-
			Resultado por Tenencia de Activos no Monetarios	-	-
			Total Hacienda Pública/Patrimonio	140,702,748.78	123,916,363.51
			Total de Pasivo y Hacienda Pública/Patrimonio	141,556,286.77	124,733,264.98

"Bajo protesta de decir verdad declaramos que los Estados Financieros y sus Notas, son razonablemente correctos y son responsabilidad del emisor"

Lic. Jose Arturo Delgado Reza
Rector



LCP Servando Sanchez Carrizosa
Director Administración y Finanzas

Estado de Situación Financiera - Detallado - LDF

Al 31 de Diciembre de 2020 y al 31 de Diciembre de 2021 (b)

(PESOS)

TRIMESTRE: CUARTO

Concepto (c)	2021	31 de diciembre de 2020	Concepto (c)	2021	31 de diciembre de 2020
ACTIVO			PASIVO		
Activo Circulante			Activo Circulante		
a. Efectivo y Equivalentes (a=a1+a2+a3+a4+a5+a6+a7)	12,475,466.80	13,424,421.25	a. Cuentas por Pagar a Corto Plazo (a=a1+a2+a3+a4+a5+a6+a7+a8+a8)	39,498.29	18,379.72
a1) Efectivo	4,840.00	12,850.00	a1) Servicios Personales por Pagar a Corto Plazo	39,498.29	18,379.72
a2) Bancos/Tesorería	12,470,626.80	13,411,571.25	a2) Proveedores por Pagar a Corto Plazo		
a3) Bancos/Dependencias y Otros			a3) Contratistas por Obras Públicas por Pagar a Corto Plazo		
a4) Inversiones Temporales (Hasta 3 meses)			a4) Participaciones y Aportaciones por Pagar a Corto Plazo		
a5) Fondos con Afectación Específica			a5) Transferencias Otorgadas por Pagar a Corto Plazo		
a6) Depósitos de Fondos de Terceros en Garantía y/o Administración			a6) Intereses, Comisiones y Otros Gastos de la Deuda Pública por Pagar a Corto Plazo		
a7) Otros Efectivos y Equivalentes			a7) Retenciones y Contribuciones por Pagar a Corto Plazo		
b. Derechos a Recibir Efectivo o Equivalentes (b=b1+b2+b3+b4+b5+b6+b7)	198,916.00	17,120.00	a8) Devoluciones de la Ley de Ingresos por Pagar a Corto Plazo		
b1) Inversiones Financieras de Corto Plazo			a9) Otras Cuentas por Pagar a Corto Plazo	20,011.29	9,973.96
b2) Cuentas por Cobrar a Corto Plazo			b. Documentos por Pagar a Corto Plazo (b=b1+b2+b3)		
b3) Deudores Diversos por Cobrar a Corto Plazo	198,916.00	17,120.00	b1) Documentos Comerciales por Pagar a Corto Plazo		
b4) Ingresos por Recuperar a Corto Plazo			b2) Documentos con Contratistas por Obras Públicas por Pagar a Corto Plazo		
b5) Deudores por Anticipos de la Tesorería a Corto Plazo			b3) Otros Documentos por Pagar a Corto Plazo	20,011.29	9,973.96
b6) Préstamos Otorgados a Corto Plazo			c. Porción a Corto Plazo de la Deuda Pública a Largo Plazo (c=c1+c2)		
b7) Otros Derechos a Recibir Efectivo o Equivalentes a Corto Plazo			c1) Porción a Corto Plazo de la Deuda Pública		
c. Derechos a Recibir Bienes o Servicios (c=c1+c2+c3+c4+c5)			c2) Porción a Corto Plazo de Arrendamiento Financiero		
c1) Anticipo a Proveedores por Adquisición de Bienes y Prestación de Servicios a Corto Plazo			d. Títulos y Valores a Corto Plazo		
c2) Anticipo a Proveedores por Adquisición de Bienes Inmuebles y Muebles a Corto Plazo			e. Pasivos Diferidos a Corto Plazo (e=e1+e2+e3)		
c3) Anticipo a Proveedores por Adquisición de Bienes Intangibles a Corto Plazo			e1) Ingresos Cobrados por Adelantado a Corto Plazo		
c4) Anticipo a Contratistas por Obras Públicas a Corto Plazo			e2) Intereses Cobrados por Adelantado a Corto Plazo		
c5) Otros Derechos a Recibir Bienes o Servicios a Corto Plazo			e3) Otros Pasivos Diferidos a Corto Plazo		
d. Inventarios (d=d1+d2+d3+d4+d5)			f. Fondos y Bienes de Terceros en Garantía y/o Administración a Corto Plazo (f=f1+f2+f3+f4+f5+f6)		
d1) Inventario de Mercancías para Venta			f1) Fondos en Garantía a Corto Plazo		
d2) Inventario de Mercancías Terminadas			f2) Fondos en Administración a Corto Plazo		
d3) Inventario de Mercancías en Proceso de Elaboración			f3) Fondos Contingentes a Corto Plazo		
d4) Inventario de Materias Primas, Materiales y Suministros para Producción			f4) Fondos de Fideicomisos, Mandatos y Contratos Análogos a Corto Plazo		
d5) Bienes en Tránsito			f5) Otros Fondos de Terceros en Garantía y/o Administración a Corto Plazo		
e. Almacenes			f6) Valores y Bienes en Garantía a Corto Plazo		
f. Estimación por Pérdida o Deterioro de Activos Circulantes (f=f1+f2)			g. Provisiones a Corto Plazo (g=g1+g2+g3)	794,028.41	788,547.79
f1) Estimaciones para Cuentas Incoobrables por Derechos a Recibir Efectivo o Equivalentes			g1) Provisión para Demandas y Juicios a Corto Plazo		
f2) Estimación por Deterioro de inventarios			g2) Provisión para Contingencias a Corto Plazo		
g. Otros Activos Circulantes (g=g1+g2+g3+g4)			g3) Otras Provisiones a Corto Plazo	794,028.41	788,547.79
g1) Valores en Garantía			h. Otros Pasivos a Corto Plazo (h=h1+h2+h3)		

Concepto (c)	2021	31 de diciembre de 2020	Concepto (c)	2021	31 de diciembre de 2020
g2) Bienes en Garantía (excluye depósitos de fondos)			h1) Ingresos por Clasificar		
g3) Bienes Derivados de Embargos, Decomisos, Aseguramientos y Dación en Pago			h2) Recaudación por Participar		
g4) Adquisición con Fondos de Terceros			h3) Otros Pasivos Circulantes	853,537.99	816,901.47
IA. Total de Activos Circulantes (IA = a + b + c + d + e + f + g)	12,674,383.80	13,441,541.25	IIA. Total de Pasivos Circulantes (IIA = a + b + c + d + e + f + g + h)		
Activo No Circulante			Pasivo No Circulante		
a. Inversiones Financieras a Largo Plazo			a. Cuentas por Pagar a Largo Plazo		
b. Derechos a Recibir Efectivo o Equivalentes a Largo Plazo	130,116,556.83	106,323,076.76	b. Documentos por Pagar a Largo Plazo		
c. Bienes Inmuebles, Infraestructura y Construcciones en Proceso	41,429,199.22	40,553,178.63	c. Deuda Pública a Largo Plazo		
d. Bienes Muebles	1,789,077.88	1,698,368.50	d. Pasivos Diferidos a Largo Plazo		
e. Activos Intangibles	44,452,830.96	37,282,900.16	e. Fondos y Bienes de Terceros en Garantía y/o en Administración a Largo Plazo		
f. Depreciación, Deterioro y Amortización Acumulada de Bienes			f. Provisiones a Largo Plazo		
g. Activos Diferidos					
h. Estimación por Pérdida o Deterioro de Activos no-Circulantes			IIIB. Total de Pasivos No Circulantes (IIIB = a + b + c + d + e + f)		
i. Otros Activos no Circulantes					
IB. Total de Activos No Circulantes (IB = a + b + c + d + e + f + g + h + i)	128,881,902.97	111,291,723.73	II. Total del Pasivo (II = IIA + IIIB)	853,537.99	816,901.47
I. Total del Activo (I = IA + IB)	141,556,286.77	124,733,264.98	IIIA. Hacienda Pública/ Patrimonio Contribuido (IIIA = a + b + c)	119,925,279.33	102,080,487.12
			HACIENDA PÚBLICA/PATRIMONIO	119,925,279.33	102,080,487.12
			a. Aportaciones		
			b. Donaciones de Capital		
			c. Actualización de la Hacienda Pública/Patrimonio		
			IIIB. Hacienda Pública/ Patrimonio Generado (IIIB = a + b + c + d + e)	20,777,469.45	21,835,876.39
			a. Resultados del Ejercicio (Ahorro/ Desahorro)	4,428,332.91	538,663.38
			b. Resultados de Ejercicios Anteriores	16,349,136.54	22,374,539.77
			c. Revalúos		
			d. Reservas		
			e. Rectificaciones de Resultados de Ejercicios Anteriores		
			IIIC. Exceso o Insuficiencia en la Actualización de la Hacienda Pública/ Patrimonio (IIIC = a + b)		
			a. Resultado por Posición Monetaria		
			b. Resultado por Tenencia de Activos no Monetarios		
			III. Total Hacienda Pública/ Patrimonio (III = IIIA + IIIB + IIIC)	140,702,748.78	123,916,363.51
			IV. Total del Pasivo y Hacienda Pública/ Patrimonio (IV = II + III)	141,556,286.77	124,733,264.98

Lic Jose Arturo Delgado Reza
Rector

LCP Servando Sanchez Carrizoza
Director Administración y Finanzas



	2021	2020
INGRESOS Y OTROS BENEFICIOS		
Ingresos de Gestión	4,933,511.38	4,898,570.42
Impuestos	-	-
Cuotas y Aportaciones de Seguridad Social	-	-
Contribuciones de Mejoras	-	-
Derechos	-	-
Productos	117,811.64	89,666.42
Aprovechamientos	-	-
Ingresos por Venta de Bienes y Prestación de Servicios	4,815,699.74	4,808,904.00
Participaciones, Aportaciones, Convenios, Incentivos Derivados de la Colaboración Fiscal, Fondos Distintos de Aportaciones, Transferencias, Asignaciones, Subsidios y Subvenciones, y Pensiones y Jubilaciones	46,117,348.54	38,383,543.82
Participaciones, Aportaciones, Convenios, Incentivos Derivados de la Colaboración Fiscal y Fondos Distintos de Aportaciones	-	-
Transferencias, Asignaciones, Subsidios y Subvenciones, y Pensiones y Jubilaciones	46,117,348.54	38,383,543.82
Otros Ingresos y Beneficios	4,521.33	1,006.98
Ingresos Financieros	-	-
Incremento por Variación de Inventarios	-	-
Disminución del Exceso de Estimaciones por Pérdida o Deterioro u Obsolescencia	-	-
Disminución del Exceso de Provisiones	-	-
Otros Ingresos y Beneficios Varios	4,521.33	1,006.98
Total de Ingresos y Otros Beneficios	51,055,381.25	43,283,121.22
GASTOS Y OTRAS PÉRDIDAS		
Gastos de Funcionamiento	39,355,817.07	36,145,887.88
Servicios Personales	30,432,243.68	28,122,961.71
Materiales y Suministros	1,838,203.32	1,222,256.71
Servicios Generales	7,085,370.07	6,800,669.46
Transferencias, Asignaciones, Subsidios y Otras Ayudas	91,466.52	84,530.62
Transferencias Internas y Asignaciones al Sector Público	-	-
Transferencias al Resto del Sector Público	-	-
Subsidios y Subvenciones	30,600.00	30,000.00
Ayudas Sociales	-	-
Pensionamientos y Jubilaciones	-	-
Transferencias a Fideicomisos, Mandatos y Contratos Análogos	-	-
Transferencias a la Seguridad Social	-	-
Donativos	60,866.52	54,530.62
Transferencias al Exterior	-	-
Participaciones y Aportaciones		
Participaciones	-	-
Aportaciones	-	-
Convenios	-	-
Intereses, Comisiones y Otros Gastos de la Deuda Pública		
Intereses de la Deuda Pública	-	-
Comisiones de la Deuda Pública	-	-
Gastos de la Deuda Pública	-	-
Costo por Coberturas	-	-
Apoyos Financieros	-	-
Otros Gastos y Pérdidas Extraordinarias	7,179,764.75	7,591,366.10
Estimaciones, Depreciaciones, Deterioros, Obsolescencia y Amortizaciones	7,179,759.18	7,566,020.00
Provisiones	-	-
Disminución de Inventarios	-	-
Aumento por Insuficiencia de Estimaciones por Pérdida o Deterioro u Obsolescencia	-	-
Aumento por Insuficiencia de Provisiones	-	-
Otros Gastos	5.57	25,346.10
Inversión Pública		
Inversión Pública no Capitalizable	-	-
Total de Gastos y Otras Pérdidas	46,627,048.34	43,821,784.60
Resultados del Ejercicio (Ahorro/Desahorro)	4,428,332.91	538,663.38

Bajo protesta de decir verdad declaramos que los Estados Financieros y sus Notas, son razonablemente correctos y son responsabilidad del emisor

Lic. Jose Arturo Delgado Reza
Rector



LCP Servando Sanchez Carrizoza
Director Administración y Finanzas

UNIVERSIDAD TECNOLÓGICA DE SAN LUIS RÍO COLORADO

ETCA-I-04

Estado de Variación en la Hacienda Pública

Del 01 de Enero al 31 de Diciembre de 2021

TRIMESTRE: CUARTO

Concepto	Hacienda Pública / Patrimonio Contribuido	Hacienda Pública / Patrimonio Generado de Ejercicios Anteriores	Hacienda Pública / Patrimonio Generado del Ejercicio	Exceso o Insuficiencia en la Actualización de la Hacienda Pública / Patrimonio	Total
Hacienda Pública / Patrimonio Contribuido Neto de 2020	102,080,487.12				102,080,487.12
Aportaciones	102,080,487.12				102,080,487.12
Donaciones de Capital					-
Actualización de la Hacienda Pública/Patrimonio					-
Hacienda Pública / Patrimonio Generado Neto de 2020		22,374,539.77	538,663.38		21,835,876.39
Resultados del Ejercicio (Ahorro/Desahorro)			538,663.38		538,663.38
Resultados de Ejercicios Anteriores		22,374,539.77			22,374,539.77
Revalúos					-
Reservas					-
Rectificaciones de Resultados de Ejercicios Anteriores					-
Exceso o Insuficiencia en la Actualización de la Hacienda Pública / Patrimonio Neto de 2020					-
Resultado por Posición Monetaria					-
Resultado por Tenencia de Activos no Monetarios					-
Hacienda Pública / Patrimonio Neto Final de 2020	102,080,487.12	22,374,539.77	538,663.38		123,916,563.51
Cambios en la Hacienda Pública / Patrimonio Contribuido Neto de 2021	17,844,792.21				17,844,792.21
Aportaciones	17,844,792.21				17,844,792.21
Donaciones de Capital					-
Actualización de la Hacienda Pública/Patrimonio					-
Variaciones de la Hacienda Pública / Patrimonio Generado Neto de 2021		6,025,403.23	4,428,332.91		1,055,406.94
Resultados del Ejercicio (Ahorro/Desahorro)			4,428,332.91		4,428,332.91
Resultados de Ejercicios Anteriores		6,025,403.23	538,663.38		5,486,739.85
Revalúos					-
Reservas					-
Rectificaciones de Resultados de Ejercicios Anteriores					-
Cambios en el Exceso o Insuficiencia en la Actualización de la Hacienda Pública / Patrimonio Neto de 2021					-
Resultado por Posición Monetaria					-
Resultado por Tenencia de Activos no Monetarios					-
Hacienda Pública / Patrimonio Neto Final de 2021	119,925,279.33	16,349,136.54	4,428,332.91		140,702,748.78

Lic. Jose Arturo Delgado Reza
Rector



LCP Servando Sanchez Carrizoza
Director Administración y Finanzas

UNIVERSIDAD TECNOLÓGICA DE SAN LUIS RIO COLORADO
Estado de Cambios en la Situación Financiera
Del 01 de Enero al 31 de Diciembre de 2021

ETCA-I-05

TRIMESTRE: CUARTO

	Origen	Aplicación
Activo	8,118,986.25	24,942,008.05
Activo Circulante	948,955.45	181,798.00
Efectivo y Equivalentes	948,955.45	0.00
Derechos a Recibir Efectivo o Equivalentes		181,798.00
Derechos a Recibir Bienes o Servicios		
Inventario		
Almacenes		
Estimación por Pérdida o Deterioro de Activos Circulantes		
Otros Activos Circulantes		
Activo No Circulante	7,170,030.80	24,760,210.05
Inversiones Financieras a Largo Plazo		
Derechos a Recibir Efectivo o Equivalentes a Largo Plazo		
Bienes Inmuebles, Infraestructura y Construcciones en Proceso		23,793,480.07
Bienes Muebles		876,020.59
Activos Intangibles		90,709.39
Depreciación, Deterioro y Amortización Acumulada de Bienes	7,170,030.80	
Activos Diferidos		
Estimación por Pérdida o Deterioro de Activos no Circulantes		
Otros Activos no Circulantes		
Pasivo	36,636.52	0.00
Pasivo Circulante	36,636.52	0.00
Cuentas por Pagar a Corto Plazo	21,118.57	
Documentos por Pagar a Corto Plazo		
Porción a Corto Plazo de la Deuda Pública a Largo Plazo		
Títulos y Valores a Corto Plazo		
Pasivos Diferidos a Corto Plazo		
Fondos y Bienes de Terceros en Garantía y/o Administración a Corto Plazo		
Provisiones a Corto Plazo	5,480.62	0.00
Otros Pasivos a Corto Plazo	10,037.33	0.00
Pasivo No Circulante	0.00	0.00
Cuentas por Pagar a Largo Plazo		
Documentos por Pagar a Largo Plazo		
Deuda Pública a Largo Plazo		
Pasivos Diferidos a Largo Plazo		
Fondos y Bienes de Terceros en Garantía y/o en Administración a Largo Plazo		
Provisiones a Largo Plazo		
HACIENDA PÚBLICA/PATRIMONIO	22,811,788.50	6,025,403.23
Hacienda Pública/Patrimonio Contribuido	17,844,792.21	0.00
Aportaciones	17,844,792.21	
Donaciones de Capital		
Actualización de la Hacienda Pública/Patrimonio		
Hacienda Pública/Patrimonio Generado	4,966,996.29	6,025,403.23
Resultados del Ejercicio (Ahorro/ Desahorro)	4,966,996.29	
Resultados de Ejercicios Anteriores		6,025,403.23
Revalúos		
Reservas		
Rectificaciones de Resultados de Ejercicios Anteriores		
Excesos o Insuficiencia en la Actualización de la Hacienda Pública/Patrimonio	0.00	0.00
Resultado por Posición Monetaria		
Resultado por Tenencia de Activos no Monetarios		

Bajo protesta de decir verdad declaramos que los Estados Financieros y sus Notas, son razonablemente correctos y son responsabilidad del emisor

Lic. Jose Arturo Delgado Reza
Rector



LCP Servando Sanchez Carrizoza
Director Administración y Finanzas

Estado de Flujos de Efectivo
Al 31 de Diciembre de 2021

TRIMESTRE: CUARTO

Concepto	2021	2020
Flujos de Efectivo de las Actividades de Operación		
Origen		
Impuestos	51,050,859.92	43,474,324.55
Cuotas y Aportaciones de Seguridad Social		
Contribuciones de mejoras		
Derechos		
Productos		
Aprovechamientos	117,811.64	89,666.42
Ingresos por Venta de Bienes y Prestación de Servicios	4,815,699.74	4,808,915.07
Participaciones, Aportaciones, Convenios, Incentivos Derivados de la Colaboración Fiscal y Fondos Distintos de Aportaciones		
Transferencias, Asignaciones, Subsidios y Subvenciones, y Pensiones y Jubilaciones	46,117,348.54	38,383,543.82
Otros Orígenes de Operación		192,199.24
Aplicación	45,013,802.63	36,175,887.96
Servicios Personales	30,432,243.68	28,122,961.74
Materiales y Suministros	1,838,203.32	1,222,256.76
Servicios Generales	7,085,370.06	6,800,669.46
Transferencias Internas y Asignaciones al Sector Público		
Transferencias al resto del Sector Público		
Subsidios y Subvenciones	30,600.00	30,000.00
Ayudas Sociales		
Pensiones y Jubilaciones		
Transferencias a Fideicomisos, Mandatos y Contratos Análogos		
Transferencias a la Seguridad Social		
Donativos		
Transferencias al Exterior		
Participaciones		
Aportaciones		
Convenios		
Otras Aplicaciones de Operación	5,627,385.57	0.00
Flujos Netos de Efectivo por Actividades de Operación	6,037,057.29	7,298,436.59
Flujos de Efectivo de las Actividades de Inversión		
Origen	0.00	0.00
Bienes Inmuebles, Infraestructura y Construcciones en Proceso		
Bienes Muebles		
Otros Orígenes de Inversión		
Aplicación	6,986,012.74	3,094,308.42
Bienes Inmuebles, Infraestructura y Construcciones en Proceso	6,823,376.99	900,603.82
Bienes Muebles	71,926.36	2,038,684.79
Otras Aplicaciones de Inversión	90,709.39	155,019.81
Flujos Netos de Efectivo por Actividades de Inversión	-6,986,012.74	-3,094,308.42
Flujo de Efectivo de las Actividades de Financiamiento		
Origen	0.00	0.00
Endeudamiento Neto	0.00	0.00
Interno	0.00	0.00
Externo	0.00	0.00
Otros Orígenes de Financiamiento	0.00	0.00
Aplicación	0.00	0.00
Servicios de la Deuda	0.00	0.00
Interno		
Externo		
Otras Aplicaciones de Financiamiento		
Flujos netos de Efectivo por Actividades de Financiamiento	0.00	0.00
Incremento/Disminución Neta en el Efectivo y Equivalentes al Efectivo	-948,955.45	4,204,128.17
Efectivo y Equivalentes al Efectivo al Inicio del Ejercicio	13,424,421.25	9,220,293.08
Efectivo y Equivalentes al Efectivo al Final del Ejercicio	12,475,465.80	13,424,421.25

Bajo protesta de decir verdad declaramos que los Estados Financieros y sus Notas, son razonablemente correctos y son responsabilidad del emisor

Lic. Jose Arturo Delgado Reza
Rector



CP. Servando Sanchez Carrizoza
Director Administración y Finanzas

Estado Analítico del Activo

Del 01 de Enero al 31 de Diciembre de 2021

TRIMESTRE: CUARTO

Concepto	Saldo Inicial 1	Cargos del Periodo 2	Abonos del Periodo 3	Saldo Final 4 (1+2-3)	Variación del Periodo (4-1)
ACTIVO	124,733,264.98	146,731,360.85	129,908,339.05	141,556,286.78	16,823,021.80
Activo Circulante	13,441,541.25	120,609,463.22	121,376,620.67	12,674,383.80	-767,157.45
Efectivo y Equivalentes	13,424,421.25	69,296,161.16	70,245,116.61	12,475,465.80	-948,955.45
Derechos a Recibir Efectivo o Equivalentes	17,120.00	51,313,302.06	51,131,504.06	198,918.00	181,798.00
Derechos a Recibir Bienes o Servicios				0.00	0.00
Inventarios				0.00	0.00
Almacenes				0.00	0.00
Estimación por Pérdida o Deterioro de Activos Circulantes				0.00	0.00
Otros Activos Circulantes				0.00	0.00
Activo No Circulante	111,291,723.73	26,121,897.63	8,531,718.38	128,881,902.98	17,590,179.25
Inversiones Financieras a Largo Plazo				0.00	0.00
Derechos a Recibir Efectivo o Equivalentes a Largo Plazo				0.00	0.00
Bienes Inmuebles, Infraestructura y Construcciones en Proceso	106,323,076.76	25,068,335.07	1,274,855.00	130,116,556.83	23,793,480.07
Bienes Muebles	40,553,178.63	955,477.97	79,457.38	41,429,199.22	876,020.59
Activos Intangibles	1,698,368.50	90,709.39	0.00	1,789,077.89	90,709.39
Depreciación, Deterioro y Amortización Acumulada de Bienes	-37,282,900.16	7,375.20	7,177,406.00	-44,452,930.96	-7,170,030.80
Activos Diferidos				0.00	0.00
Estimación por Pérdida o Deterioro de Activos no Circulantes				0.00	0.00
Otros Activos no Circulantes				0.00	0.00

Bajo protesta de decir verdad declaramos que los Estados Financieros y sus Notas, son razonablemente correctos y son responsabilidad del emisor

Lic Jose Arturo Delgado Reza.
Rector



LCP Servando Sanchez Carrizosa
Director Administracion y Finanzas

Estado Analítico de la Deuda y Otros Pasivos

Del 01 de Enero al 31 de Diciembre de 2021

TRIMESTRE: CUARTO

DENOMINACIÓN DE LAS DEUDAS	MONEDA DE CONTRATACIÓN	INSTITUCIÓN O PAÍS ACREEDOR	SALDO INICIAL DEL PERIODO	SALDO FINAL DEL PERIODO
DEUDA PÚBLICA				
Corto Plazo				
Deuda Interna			0.00	0.00
Instituciones de Crédito			0.00	0.00
Títulos y Valores				
Arrendamientos Financieros				
Deuda Externa			0.00	0.00
Organismos Financieros Internacionales			0.00	
Deuda Bilateral				
Títulos y Valores				
Arrendamientos Financieros				
<i>Subtotal Corto Plazo</i>			0.00	0.00
Largo Plazo				
Deuda Interna			0.00	0.00
Instituciones de Crédito				
Títulos y Valores				
Arrendamientos Financieros				
Deuda Externa			0.00	0.00
Organismos Financieros Internacionales				
Deuda Bilateral				
Títulos y Valores				
Arrendamientos Financieros				
<i>Subtotal Largo Plazo</i>			0.00	0.00
Otros Pasivos			816,901.47	853,537.99
Total Deuda y Otros Pasivos			816,901.47	853,537.99

Bajo protesta de decir verdad declaramos que los Estados Financieros y sus Notas, son razonablemente correctos y son responsabilidad del emisor

Lic. Jose Arturo Delgado Reza
Rector

LCP Servando Sanchez Carrizosa
Director Administración y Finanzas

UNIVERSIDAD TECNOLÓGICA DE SAN LUIS RIO COLORADO
Informe Analítico de la Deuda Pública y Otros Pasivos - LDF

ETCA-I-09

Del 01 de Enero al 31 de Diciembre de 2021

TRIMESTRE: CUARTO

(PESOS)

Denominación de la Deuda Pública y Otros Pasivos (c)	Saldo al 31 de diciembre de 2019(d)	Disposiciones del Periodo (e)	Amortizaciones del Periodo (f)	Revaluaciones, Reclasificaciones y Otros Ajustes (g)	Saldo Final del Periodo (h) $h=d+e-f+g$	Pago de Intereses del Periodo (i)	Pago de Comisiones y demás costos asociados durante el Periodo (j)
1. Deuda Pública (1=A+B)							
A. Corto Plazo (A=a1+a2+a3)							
a1) Instituciones de Crédito							
a2) Títulos y Valores							
a3) Arrendamientos Financieros							
B. Largo Plazo (B=b1+b2+b3)							
b1) Instituciones de Crédito							
b2) Títulos y Valores							
b3) Arrendamientos Financieros							
2. Otros Pasivos	853,537.99				853,537.99		
3. Total de la Deuda Pública y Otros Pasivos (3=1+2)	816,901.47				853,537.99		
4. Deuda Contingente 1 (Informativo)							
A. Deuda Contingente 1							
B. Deuda Contingente 2							
C. Deuda Contingente XX							
5. Valor de Instrumentos Bono Cupón Cero 2 (Informativo)							
A. Instrumento Bono Cupón Cero 1							
B. Instrumento Bono Cupón Cero 2							
C. Instrumento Bono Cupón Cero XX							

Se refiere a cualquier financiamiento sin fuente o garantía de pago definida, que sea asumida de manera solidaria o subsidiaria por las Entidades Federativas con sus Municipios, organismos descentralizados y empresas de participación estatal mayoritaria y fideicomisos, locales o municipales, y por los Municipios con sus respectivos organismos descentralizados y empresas de participación municipal mayoritaria.

Se refiere al valor del Bono Cupón Cero que respalda el pago de los créditos asociados al mismo (Activo).

Obligaciones a Corto Plazo (k)	Monto Contratado (l)	Plazo Pactado (m)	Tasa de Interés (n)	Comisiones y Costos Relacionados (o)	Tasa Efectiva (p)
6. Obligaciones a Corto Plazo (Informativo)					
A. Crédito 1					
B. Crédito 2					
C. Crédito XX					

Lic Jose Arturo Delgado Reza
 Rector

LCP Servando Sanchez Carrizoza
 Director Administración y Finanzas



UNIVERSIDAD TECNOLÓGICA DE SAN LUIS RIO COLORADO
Informe Analítico de Obligaciones Diferentes de Financiamientos – LDF

Del 01 de Enero al 31 de Diciembre de 2021

(PESOS)

TRIMESTRE: CUARTO

Denominación de las Obligaciones Diferentes de Financiamiento (c)	Fecha del Contrato (d)	Fecha de inicio de operación del proyecto (e)	Fecha de vencimiento (f)	Monto de la inversión pactado (g)	Plazo pactado (h)	Monto promedio mensual del pago de la contraprestación (i)	Monto pagado de la inversión al XX de XXXXXX de 2021 (k)	Monto pagado de la inversión actualizado al XX de XXXXXX de 2021 (l)	Saldo pendiente por pagar de la inversión al XX de XXXXXX de 2021 (m) = g - l
A. Asociaciones Público Privadas (APP's) (A=a+b+c+d) a) APP 1 b) APP 2 c) APP 3 d) APP XX									
B. Otros Instrumentos (B=a+b+c+d) a) Otro Instrumento 1 b) Otro Instrumento 2 c) Otro Instrumento 3 d) Otro Instrumento XX									
C. Total de Obligaciones Diferentes de Financiamiento (C=A+B)									

[Handwritten signature]

Lic Jose Arturo Delgado Reza
Rector

[Handwritten signature]

LCP Servando Sanchez Carrizoza
Director Administración y Finanzas



A Corto Plazo

A Mediano Plazo

INFORME SOBRE PASIVOS CONTINGENTES: Informar las obligaciones que tienen su origen en

hechos específicos e independientes del pasado que en el futuro pueden ocurrir o no, y de

acuerdo con lo que acontezca, desaparecen o se convierten en pasivos reales por ejemplo,

juicios, garantías, avales, costos de planes de pensiones, jubilaciones, etc.

A Largo Plazo

Bajo protesta de decir verdad declaramos que los Estados Financieros y sus Notas, son razonablemente correctos y son responsabilidad del emisor

Lic. Jose Arturo Delgado Reza
Rector



LCP Servando Sanchez Carrizosa
Director Administración y Finanzas

SISTEMA ESTATAL DE EVALUACIÓN
NOTAS A LOS ESTADOS FINANCIEROS
UNIVERSIDAD TECNOLÓGICA DE SAN LUIS RÍO COLORADO
AL 31 DE DICIEMBRE DEL 2021

TRIMESTRE: 4TO.Trim 2021

NOTAS A LOS ESTADOS FINANCIEROS

Con el propósito de dar cumplimiento a los artículos 46 y 49 de la Ley General de Contabilidad Gubernamental, los entes públicos deberán acompañar notas a los estados financieros cuyos rubros así lo requieran teniendo presente los postulados de revelación suficiente e importancia relativa con la finalidad, que la información sea de mayor utilidad para los usuarios

NOTAS DE DESGLOSE

A) Estado de Situación Financiera

ACTIVO

1.-Efectivo y Equivalentes

El siguiente rubro se integra de la información contable del mes de Diciembre 2021. El saldo que refleja la cuenta de Efectivo y Equivalente corresponde a los siguientes conceptos.

NOMBRE DE LA CUENTA	CONCEPTO	DICIEMBRE 2020	DICIEMBRE 2021
Fondo Fijo de Caja		\$12,850.00	\$4,840.00
Bancos/Tesorería:			
Santander MN 18-00017547-7	Recursos Federales	\$0.00	\$0.00
Santander MN 18-00017542-9	Recursos Estatales	\$0.00	\$3,077,320.58
Santander MN 22-00057971-3	Ingresos Propios	\$103,852.10	\$210,459.42
Santander MN 22-00057969-8	Ingresos Propios Cursos	\$65,282.79	\$66,054.74
Santander MN 18-00012484-7	Proyecto Mezquite	\$0.00	\$2,597.84
Santander MN 22-00057973-0	Fondo de Contingencia 2015	\$6,570.79	\$6,570.79
Santander MN 65-50620670-0	Ing. Prop. Referenciados	\$3,186,811.33	\$1,849,919.64
Santander MN 18-00005868-6	FAMES	\$977.89	\$977.89
Santander MN 18-00012942-9	Recurso Federal (PRODEP)	\$248,831.56	\$253,587.00
Santander MN 18-00007118-8	Inversión 2017-2018	\$4,047.45	\$4,047.45
Santander MN 65-50607416-4	Fondo Contingencia 2016	\$3,759,880.88	\$3,588,224.42
Santander MN 22-00057978-9	Fondo Cont. Previsión Social	\$3,381,125.29	\$3,410,866.03
		\$13,424,421.25	\$12,475,465.80
Total de Efectivo e Inversiones			

**SISTEMA ESTATAL DE EVALUACIÓN
NOTAS A LOS ESTADOS FINANCIEROS
UNIVERSIDAD TECNOLÓGICA DE SAN LUIS RIO COLORADO
AL 31 DE DICIEMBRE DEL 2021**

TRIMESTRE: 4TO.Trim 2021

2.- Derechos a recibir efectivo y equivalentes y bienes o servicios a recibir

2021		Vencimiento				
CONCEPTO	Importe	30 días	60 días	90 días	180 días	365 días
DEUDORES	\$ 187,428.00	\$ 187,428.00	\$ -	\$ -	\$ -	\$ -
SAT (SERVICIO DE ADMINISTRACION TRIBUTARIA)		\$ 187,428.00				
CONVENIOS ALUMNOS	\$ 11,490.00	\$ -	\$ -	\$ 900.00	\$ 2,100.00	\$ 8,490.00
CHRISTIAN CAMACHO BRAVO						\$ 1,550.00
NAHUM ALEXIS LOPEZ ORNELAS						\$ 550.00
ABRIL DEL CARMEN JASSO GOMEZ						\$ 1,450.00
LUIS ROBERTO AGUIRRE SERVIN						\$ 810.00
JULIAN EDUARDO PARRA OLIVARES						\$ 300.00
ASHLEY SABRINA ESPINOZA YEPÍZ						\$ 400.00
FATIMA JULISSA HERNANDEZ SANCHEZ						\$ 250.00
PABLO ADRIAN RUIZ VALENZUELA						\$ 680.00
LUIS JULIAN OLIVA ROBLES						\$ 500.00
ERICK ALEJANDRO REYES SALAZAR						\$ 1,300.00
ANDRE SOTO LOPEZ						\$ 700.00
ABRAHAM ELIAS LOPEZ					\$ 300.00	
ZAVALA MENDOZA EFREN					\$ 800.00	
GAETA ARREOLA SAÚL IVAN					\$ 1,000.00	
ALVAREZ CASTAÑEDA JORGE ROBERTO				\$ 900.00		
DEUDORES DIVERSOS POR COBRAR	\$ 198,918.00					

2020		Vencimiento				
CONCEPTO	Importe	30 días	60 días	90 días	180 días	365 días
DEUDORES	\$ 800.00					
OFFICE DEPOT DE MEXICO,S.A.DE C.V.		\$ 800.00				
CONVENIOS	\$ 16,320.00	\$ 500.00	\$ 4,450.00	\$ 700.00	\$ 1,300.00	\$ 9,370.00
CHRISTIAN CAMACHO BRAVO						\$ 1,550.00
ALEJANDRO FIERRO GARCIA			\$ 3,450.00			
NAHUM ALEXIS LOPEZ ORNELAS						\$ 550.00
JESUS GUADALUPE SAUCEDA MARTINEZ						\$ 810.00
ABRIL DEL CARMEN JASSO GOMEZ						\$ 1,450.00
JESUS ALONSO MORENO						\$ 1,510.00
LUIS ROBERTO AGUIRRE SERVIN						\$ 810.00
JULIAN EDUARDO PARRA OLIVARES						\$ 300.00
JESUS ERNESTO MACHADA TRINIDAD						\$ 760.00
ASHLEY SABRINA ESPINOZA YEPÍZ						\$ 400.00
FATIMA JULISSA HERNANDEZ SANCHEZ						\$ 250.00
FRANCIA MICHELLE QUEZADA ROSALES						\$ 300.00

SISTEMA ESTATAL DE EVALUACIÓN
NOTAS A LOS ESTADOS FINANCIEROS
UNIVERSIDAD TECNOLÓGICA DE SAN LUIS RÍO COLORADO
AL 31 DE DICIEMBRE DEL 2021

TRIMESTRE: 4TO.Trim 2021

PABLO ADRIAN RUIZ VALENZUELA					\$ 680.00
LUIS JULIAN OLIVA ROBLES	\$ 500.00				
ERICK ALEJANDRO REYES SALAZAR				\$ 1,300.00	
ANDRE SOTO LOPEZ			\$ 700.00		
ENRIQUE TADEO DE LA VEGA ORDUÑEZ		\$ 1,000.00			
DEUDORES DIVERSOS POR COBRAR	\$ 17,120.00				

3.-Bienes Disponibles para su Transformación o Consumo (inventarios)

NO APLICA PARA ESTE ORGANISMO

4.- Inversiones Financieras

NO SE CUENTA CON INVERSIONES FINANCIERAS

5.- Bienes Muebles, Inmuebles e Intangibles

CONCEPTO	DEPRECIACION %	DICIEMBRE 2021	SALDO ACTIVOS 2021	SALDO ACTIVOS 2020
BIENES MUEBLES				
Mobiliario y Equipo de Administracion	10%	-55,366.52	22,529,189.57	21,643,440.60
Mobiliario y Equipo para Escuelas, Laboratorios y Talleres	10%	-4,482.40	13,157,666.34	13,167,394.72
Mobiliario y Equipo Educacional y Recreativo	33%		1,666,056.57	1,666,056.57
Vehiculos y Equipo de Transporte	20%		3,965,355.20	3,965,355.20
Maquinaria, Otros Equipos y Herramientas	10%		110,931.54	110,931.54
Subtotal de Bienes Muebles			41,429,199.22	40,553,178.63
Depreciaciones Acumuladas Bienes Muebles			28,355,664.89	24,566,958.09

BIENES INMUEBLES,INFRAESTRUCTURA Y CONSTRUCCIONES EN PROCESO				
Terrenos	0%		25,316,678.67	21,606,349.07
Edificios	3%		85,297,124.88	68,521,666.99
Infraestructura	4%		19,502,753.28	16,195,060.70
Construcciones en Proceso de Bienes Propios	4%		0.00	0.00
Subtotal de Bienes Inmuebles			130,116,556.83	106,323,076.76
Depreciaciones Acumuladas Bienes Inmuebles			14,556,066.28	11,318,990.28

ACTIVOS INTANGIBLES				
Software	33%	90,709.39	1,789,077.89	1,698,368.50
Subtotal de Activos Intangibles			1,789,077.89	1,698,368.50
Amortizacion Acumuladas Activos Intangibles			1,541,199.79	1,396,951.79

SISTEMA ESTATAL DE EVALUACIÓN
NOTAS A LOS ESTADOS FINANCIEROS
UNIVERSIDAD TECNOLÓGICA DE SAN LUIS RÍO COLORADO
AL 31 DE DICIEMBRE DEL 2021

TRIMESTRE: 4TO.Trim 2021

NOMBRE DE LA CUENTA	DEPRECIACION	DEPRECIACION
	2021	2020
TERRENOS	25,316,678.67	21,606,349.07
EDIFICIOS	85,297,124.88	68,521,666.99
INFRAESTRUCTURA	19,502,753.28	16,195,060.70
CONSTRUCCIONES EN PROCESO EN BIENES PROPIOS	0.00	0.00
DEPRECIACION ACUMULADA BIENES MUEBLES	3,237,076.00	2,772,437.00
MOBILIARIO Y EQUIPO DE ADMINISTRACION	22,529,189.57	21,643,440.60
MOBILIARIO Y EQUIPO PARA ESCUELAS, LABORATORIOS Y TALLERES	13,157,666.34	13,167,394.72
MOBILIARIO Y EQUIPO EDUCACIONAL Y RECREATIVO	1,666,056.57	1,666,056.57
VEHICULOS Y EQUIPO DE TRANSPORTE	3,965,355.20	3,965,355.20
MAQUINARIA, OTROS EQUIPOS Y HERRAMIENTAS	110,931.54	110,931.54
DEPRECIACION ACUMULADA DE BIENES MUEBLES	3,788,706.80	4,478,891.00
SOFTWARE	1,789,077.89	1,698,368.50
AMORTIZACION ACUMULADA DE ACTIVOS INTANGIBLES	144,248.00	314,692.00

Se han contratado pólizas de seguros para los siguientes Activos.

NUMERO	AUTO	SERIE	COMPAÑIA	NO. DE PÓLIZA	VIGENCIA		STATUS
					INICIAL	TERMINA	
01	TOYOTA HIGHLANDER	5TDZK3EH6CS059864	Ana Seguros S.A.de C.V.	2250021522	25/05/2021	20/05/2022	POLIZA RENOVADA
02	NISSAN URVAN 15 PAS	JN1AE56S2CX016470	Qualitas Cia. Seguros	2250023227	24/08/2021	24/08/2022	POLIZA RENOVADA
03	NISSAN PICK UPS	3N6DD23T6CK029892	Qualitas Cia. Seguros	2250021523	27/05/2021	20/05/2022	POLIZA RENOVADA
04	TOYOTA HIACER	JTFSX23P4D6129765	Qualitas Cia. Seguros	2250023224	24/08/2021	21/08/2022	POLIZA RENOVADA
05	TOYOTA HIGHLANDER	5TDZK3EH1CS083747	Qualitas Cia. Seguros.	2250023226	24/08/2021	24/08/2022	POLIZA RENOVADA
06	NISSAN TSURU	3N1EB31S7EK306196	HDI Seguros	7-127413	17/04/2015	17/04/2016	POLIZA CANCELADA POR BAJA
07	CAMION BLUE BIRD	1BAKCCA26F236673	Qualitas Cia. Seguros	7-138437	28/05/2021	28/05/2022	POLIZA RENOVADA
08	NISSAN SENTRA	3N1AB7ADXGL624820	Qualitas Cia. Seguros	110264512901	21/09/2021	21/09/2022	POLIZA RENOVADA
09	NISSAN SENTRA	3N1AB7AD0GL626754	Qualitas Cia. Seguros	110271512801	04/12/2021	04/12/2022	POLIZA RENOVADA

SISTEMA ESTATAL DE EVALUACIÓN
NOTAS A LOS ESTADOS FINANCIEROS
UNIVERSIDAD TECNOLÓGICA DE SAN LUIS RIO COLORADO
AL 31 DE DICIEMBRE DEL 2021

TRIMESTRE: 4TO.Trim 2021

10	CAMIONETA MERCEDES BENZ	WD3YF4A98LP175348	Qualitas Cia. Seguros	2250023225	02/09/2021	02/09/2022	PÓLIZA RENOVADA
----	-------------------------------	-------------------	-----------------------------	------------	------------	------------	--------------------

6.- Estimaciones y Deterioros

NO APLICA PARA ESTE ORGANISMO

7.- Otros Activos

NO APLICA PARA ESTE ORGANISMO

Pasivo

1.-Cuentas y Documentos por Pagar.

Es la provisión de los impuestos sobre la renta y obligaciones consolidadas que se conforman por los importes retenidos al personal directivo, administrativo y docente por las remuneraciones por un trabajo personal subordinado previsto en el Título IV, Capítulo I, Artículo 110, Fracción I, de la Ley del Impuesto Sobre la Renta, así como por el importes retenidos a personas físicas independientes.

2021 CONCEPTO	Vencimiento					
	Importe	30 dias	60 dias	90 dias	180 dias	365 dias
RETENCION Y CONTRIBUCIONES POR PAGAR A CORTO PLAZO	\$ 39,498.29	\$ -	\$ 39,498.29	\$ -	\$ -	\$ -
RETENCION DE SEGURO SOCIAL PA			\$ 4,451.43			
RETENCION SEGURO SOCIAL (ADMINISTRACION Y PTC)			\$ 35,036.86			
PROVISIONES CORTO PLAZO	\$ 794,028.41	\$ 794,028.41	\$ -	\$ -	\$ -	\$ -
PROVISION PAGO DE IMPUESTOS POR RETENCION DE SUELDOS Y SALARIOS		\$ 584,684.45				
PROVISION PAGO SEGURO SOCIAL		\$ 136,567.97				
PROVISION PAGO 2% NOMINAS		\$ 72,775.99				
OTROS PASIVOS CIRCULANTES	\$ 20,011.28	\$ 82.40	\$ 14,043.69	\$ -	\$ 2,300.00	\$ 3,750.00
Alan Warren Sybrandt Celis						\$ 1,200.00
Alexis isareel altamirano omeias						\$ 1,200.00
Maria Luisa Gozalez Molina						\$ 1,000.00
CUOTA SINDICAL 1% FIJA			\$ 14,043.69			
Fidel Armando Serna Rochin						\$ 350.00
Tesillo Romero Javier Jafeth					\$ 2,300.00	
Jose Crozo Gutierrez		\$ 82.40				
Caja de ahorro						
ACREEDORES DIVERSOS	\$ 853,637.99					

SISTEMA ESTATAL DE EVALUACIÓN
NOTAS A LOS ESTADOS FINANCIEROS
UNIVERSIDAD TECNOLÓGICA DE SAN LUIS RIO COLORADO
AL 31 DE DICIEMBRE DEL 2021

TRIMESTRE: 4TO.Trim 2021

2020 CONCEPTO	Vencimiento					
	Importe	30 días	60 días	90 días	180 días	365 días
RETENCION Y CONTRIBUCIONES POR PAGAR A CORTO PLAZO	\$ 18,379.74	\$ 18,379.74	\$ -	\$ -	\$ -	\$ -
IMPUESTOS SOBRE NOMINAS Y OTROS QUE SE DERIVEN DE UNA RELACION LABORAL						
RETENCION SEGURO SOCIAL		\$ 14,886.84				
RETENCION DE SEGURO SOCIAL PA		\$ 3,392.90				
RETENCION DE IVA						
RETENCION ISR						
OTROS PASIVOS CIRCULANTES	\$ 9,873.96	\$ 9,873.96	\$ -	\$ -	\$ -	\$ -
CAJA DE AHORRO		\$ 7,123.96				
GARCIA CAMACHO JESUS OSCAR		\$ 2,650.00				
PROVISIONES A CORTO PLAZO	\$ 788,647.79	\$ 788,647.79	\$ -	\$ -	\$ -	\$ -
IMPUESTOS DEL ESTADO 2% Y 5% POR OBRAS		\$ 7,938.84				
IMPUESTO DEL 2% SOBRE NOMINAS		\$ 76,968.39				
PAGO CUOTAS OBRERO PATRONALES IMSS		\$ 195,256.05				
IMPUESTOS SHCP/SAT		\$ 386,211.05				
OBRA EXTRAORDINARIA ALUMBRADO CAMPO DE BEISBOL		\$ 16,822.74				
PAGO DE SEGURO ATLAS PARA EDIFICIOS 2020-2021		\$ 93,550.92				
ACREEDORES DIVERSOS	\$ 816,901.49					

Estado de Actividades

Ingresos de Gestión

1.- Ingresos

RECURSOS	DICIEMBRE 2020	DICIEMBRE 2021
Ingresos Federales	18,494,481.00	18,911,323.00
Ingresos Estatales	17,731,654.50	26,776,195.36
Ingresos Propios	4,808,904.00	4,938,032.71

Nota: se recibió una Adefa 2020 de \$198,967.00 (Impuestos 2% ISPT)

-Se recibieron recursos de la Universidad de Nottingham por \$230,863.18 (Apoyo Proyecto Mezquite)

-Se recibió Ampliación de Presupuesto Estatal por \$3,236,923.36. (Devolución ingresos propios).

-Se recibió Ampliación de Presupuesto Estatal por \$4,762,800.00. (Desmante, nivelación de terreno y cerco de malla ciclónica en 16 has).

-Se recibió Ampliación de Presupuesto Federal por \$786,732 (capitulo 1000).

SISTEMA ESTATAL DE EVALUACIÓN
NOTAS A LOS ESTADOS FINANCIEROS
UNIVERSIDAD TECNOLÓGICA DE SAN LUIS RÍO COLORADO
AL 31 DE DICIEMBRE DEL 2021

TRIMESTRE: 4TO.Trim 2021

2.- Otros Ingresos

Son los Ingresos Bancarios y el rubro es el siguiente:

INGRESOS BANCARIOS	DICIEMBRE 2020	DICIEMBRE 2021
Intereses Ganados	89,666.42	117,811.64

Gastos y Otras Pérdidas:

Nota: el saldo que arroja esta cuenta son los gastos financieros.

C) NOTAS AL ESTADO DE VARIACION EN LA HACIENDA PUBLICA.

-Tenemos un incremento en el Patrimonio por un importe de \$17,844,792.21 (Edificio de Pesado).

D) ESTADO DE FLUJO DE EFECTIVO

1.- Efectivo y equivalentes

El análisis de los saldos inicial y final que figuran en la última parte del Estado de Flujo de Efectivo en la cuenta de efectivo y equivalentes es como sigue:

CONCEPTO	2021	2020
Efectivo en Bancos-Tesorería	4,840.00	12,850.00
Efectivo en Bancos-Dependencias	12,470,625.80	13,411,571.25
Inversiones Temporales (hasta 3 meses)	0.00	0.00
Fondos con afectacion especifica	0.00	0.00
Depositos de fondos a terceros	0.00	0.00
Total Efectivo y Equivalentes	12,475,465.80	13,424,421.25

SISTEMA ESTATAL DE EVALUACIÓN
NOTAS A LOS ESTADOS FINANCIEROS
UNIVERSIDAD TECNOLÓGICA DE SAN LUIS RÍO COLORADO
AL 31 DE DICIEMBRE DEL 2021

TRIMESTRE: 4TO.Trim 2021

2.- Conciliación de los Flujos de Efectivo Netos de las Actividades de Operación y la cuenta de Ahorro/Desahorro antes de los Rubros Extraordinarios.

	2021	2020
Ahorro/Desahorro antes de rubros Extraordinarios		
Movimientos de Partidas (o rubros) que no afectan al efectivo	0.00	0.00
Depreciacion	42,911,731.17	35,885,948.37
Amortizacion	1,541,199.79	1,396,951.79
Incrementos en Provisiones	0.00	0.00
Incrementos en inversiones producido por revaluacion	0.00	0.00
Ganancia/perdida en venta de propiedad, planta y equipo	0.00	0.00
Incremento en cuentas por cobrar	0.00	0.00
Partidas Extraordinarias	0.00	0.00

Dentro del flujo de efectivo, se desprende el concepto "Otras Aplicaciones de Operación" que resulta por un importe de \$5,627,385.57 que es el resultado de lo siguiente:

CONCEPTO	2021	2020
CONCEPTO	IMPORTE	IMPORTE
CARGOS EFECTIVO Y EQUIVALENTES	\$ 69,296,161.16	\$ 91,908,935.11
INGRESOS PRESUPUESTARIOS RECAUDADOS	\$ 51,050,859.92	\$ 43,474,324.55
DIFERENCIA	\$ 18,245,301.24	\$ 48,434,610.56
ABONOS EFECTIVO Y EQUIVALENTES	\$ 70,245,116.61	\$ 87,704,806.94
GASTOS PRESUPUESTARIOS PAGADOS	\$ 46,372,429.81	\$ 39,270,196.38
GASTOS DE CAPITAL	\$ -	\$ -
DIFERENCIA	\$ 23,872,686.80	\$ 48,434,610.56
TOTAL OTRAS APLICACIONES DE OPERACIÓN	-\$ 5,627,385.57	\$ -

**SISTEMA ESTATAL DE EVALUACIÓN
NOTAS A LOS ESTADOS FINANCIEROS
UNIVERSIDAD TECNOLÓGICA DE SAN LUIS RIO COLORADO
AL 31 DE DICIEMBRE DEL 2021**

TRIMESTRE: 4TO.Trim 2021

3.- Conciliación de Ingresos y Egresos Presupuestarios

1.-TOTAL DE INGRESOS PRESUPUESTARIOS	51,050,859.92
2. MÁS INGRESOS CONTABLES NO PRESUPUESTARIOS	4,521.33
INGRESOS FINANCIEROS	0.00
2.2 INCREMENTO POR VARIACIÓN DE INVENTARIOS	0.00
2.3 DISMINUCIÓN DEL EXCESO DE ESTIMACIONES POR PÉRDIDA O DETERIORO U OBSOLESCENCIA	0.00
2.4 DISMINUCIÓN DEL EXCESO DE PROVISIONES	0.00
2.5 OTROS INGRESOS Y BENEFICIOS VARIOS	4,521.33
OTROS INGRESOS CONTABLES NO PRESUPUESTARIOS	0.00
3. MENOS INGRESOS PRESUPUESTARIOS NO CONTALES	0
3.1 APROVECHAMIENTOS PATRIMONIALES	0.00
3.2 INGRESOS DERIVADOS DE FINANCIAMIENTOS	0.00
4. TOTAL DE INGRESOS CONTABLES	51,055,381.25

1.-TOTAL DE EGRESOS PRESUPUESTARIOS	46,372,429.81
2. MENOS EGRESOS PRESUPUESTARIOS NO CONTABLES	6,986,012.74
2.1 MATERIAS PRIMAS Y MATERIALES DE PRODUCCIÓN Y COMERCIALIZACIÓN	
2.2 MATERIALES Y SUMINISTROS	
2.3 MOBILIARIO Y EQUIPO DE ADMINISTRACION	71,926.36
MOBILIARIO Y EQUIPO EDUCACIONAL Y RECREATIVO	
EQUIPO E INSTRUMENTAL MEDICO Y DE LABORATORIO	
VEHICULOS Y EQUIPO DE TRANSPORTE	
2.7 EQUIPO DE DEFENSA Y SEGURIDAD	
MAQUINARIA, OTROS EQUIPOS Y HERRAMIENTAS	
BIENES INMUEBLES	
ACTIVOS INTANGIBLES	90,709.39
2.12 OBRA PUBLICA EN BIENES DE DOMINIO PUBLICO	
OBRA PUBLICA EN BIENES PROPIOS	
2.13 OBRA PUBLICA EN BIENES PROPIOS	6,823,376.99
2.15 COMPRA DE TITULOS Y VALORES	
2.16 CONCESION DE PRESTAMOS	

SISTEMA ESTATAL DE EVALUACIÓN
NOTAS A LOS ESTADOS FINANCIEROS
UNIVERSIDAD TECNOLÓGICA DE SAN LUIS RÍO COLORADO
AL 31 DE DICIEMBRE DEL 2021

TRIMESTRE: 4TO.Trim 2021

2.17 INVERSIONES EN FIDEICOMISOS, MANDATOS Y OTROS ANALOGOS	
2.18 PROVISIONES PARA CONTINGENCIAS Y OTRAS EROGACIONES ESPECIALES	
2.19 AMORTIZACION DE LA DEUDA PUBLICA	
2.20 ADEUDOS DE EJERCICIOS FISCALES ANTERIORES (ADEFAS)	
OTROS EGRESOS PRESUPUESTARIOS NO CONTABLES	
3. MÁS GASTOS CONTABLES NO PRESUPUESTARIOS	7,179,764.75
ESTIMACIONES, DEPRECIACIONES, DETERIOROS, OBSOLESCENCIA Y AMORTIZACIONES	7,179,759.18
3.2 PROVISIONES	
3.3 DISMINUCIÓN DE INVENTARIOS	
3.4 AUMENTO POR INSUFICIENCIA DE ESTIMACIONES POR PÉRDIDA O DETERIORO U OBSOLESCENCIA	
3.5 AUMENTO POR INSUFICIENCIA DE PROVISIONES	
OTROS GASTOS	
OTROS GASTOS CONTABLES NO PRESUPUESTARIOS	5.57
4. TOTAL DE GASTOS CONTABLES	46,566,181.82

NOTAS DE MEMORIA (CUENTAS DE ORDEN)

**CUENTAS DE ORDEN CONTABLES:
NO APLICAN PARA ESTE ORGANISMO**

CUENTAS DE ORDEN PRESUPUESTARIAS:

# CUENTA	CONCEPTO	MOVIMIENTOS		SALDO	
		D	H	DEUDOR	ACREEDOR
8110	LEY DE INGRESOS ESTIMADA	40,688,747.00	0.00	40,688,747.00	0.00
8120	LEY DE INGRESOS POR EJECUTAR	51,055,379.71	49,905,032.54		-1,150,347.17
8130	MODIFICACIONES A LA LEY DE INGRESOS ESTIMADA	9,216,285.54	0.00	9,216,285.54	
8140	LEY DE INGRESOS DEVENGADA	51,055,379.71	51,055,379.71	0.00	0.00
8150	LEY DE INGRESOS RECAUDADA	0.00	51,055,379.71	0.00	51,055,379.71
8210	PRESUPUESTO DE EGRESOS APROBADO	0.00	40,688,747.00	0.00	40,688,747.00
8220	PRESUPUESTO DE EGRESOS POR EJERCER	59,900,358.92	56,367,756.13	3,532,602.79	0.00
8230	MODIFICACIONES AL PRESUPUESTO DE EGRESOS	9,995,326.32	19,211,611.92	0.00	9,216,285.60
8240	PRESUPUESTO DE EGRESOS COMPROMETIDO	46,372,429.81	46,372,429.81	0.00	0.00

**SISTEMA ESTATAL DE EVALUACIÓN
NOTAS A LOS ESTADOS FINANCIEROS
UNIVERSIDAD TECNOLÓGICA DE SAN LUIS RÍO COLORADO
AL 31 DE DICIEMBRE DEL 2021**

TRIMESTRE: 4TO.Trim 2021

8250	PRESUPUESTO DE EGRESOS DEVENGADO	46,372,429.81	46,372,429.81	0.00	0.00
8260	PRESUPUESTO DE EGRESOS EJERCIDO	46,372,429.81	46,372,429.81	0.00	0.00
8270	PRESUPUESTO DE EGRESOS PAGADO	46,372,429.81	0.00	46,372,429.81	0.00

NOTAS DE GESTIÓN ADMINISTRATIVA

HISTORIA

El Subsistema de Universidades Tecnológicas, es educación pública dependiente de la SEP, específicamente de la Subsecretaría de Educación Superior a través de la Coordinación de Universidades Tecnológicas y fue creado en 1991, con la finalidad de ampliar y diversificar la oferta educativa tecnológica superior en México, basándose en un modelo académico de Francia, y en la Clasificación Internacional Normalizada de la Educación, para ofrecer al sector productivo Técnicos Superiores con mayor preparación académica y con un perfil más orientado a la práctica que la teoría, que cubra y fortalezca el eslabón entre el nivel directivo y el operativo dentro de las industrias y empresas, a partir de 2009 se ofrece educación con obtención de dos grados, Técnico Superior Universitario (2 años y 4 meses) e Ingeniero (1 año 8 Meses adicional).

Actualmente están 113 universidades tecnológicas distribuidas en 28 estados de la república, encontrándose 7 en el estado de Sonora, Hermosillo, Nogales, Sur de Sonora, Etchojoa, Puerto Peñasco, San Luis Río Colorado y Guaymas.

La Universidad Tecnológica de San Luis Río Colorado (UTSLRC) se creó el 1 de septiembre del 2010, con una matrícula de 96 estudiantes inscritos en tres carreras del grado de Técnico Superior Universitario: Mantenimiento área industrial, Mecatrónica área de automatización y Procesos alimentarios, siendo la primera universidad en ofrecer las dos últimas en la ciudad. Desde entonces su objetivo ha sido formar profesionales del nivel de Técnico Superior Universitario ofreciendo la oportunidad de continuar sus estudios de Ingeniería con una duración de 1 año 8 meses adicionales.

El tiempo de estudios se basa en un 70% de tiempo en prácticas de laboratorios/talleres o en empresas y un 30% en teoría, incluyendo 80% de asignaturas comunes en todo el subsistema y el 20% de las restantes, son acordes con las necesidades del sector productivo de la región, asegurándose de que la educación que se imparta, sea integral, para hacer posible el desarrollo de las aptitudes y capacidades de los alumnos, facilitando con esto su auto comprensión y ubicación sociocultural. Con dicha distribución del tiempo de estudio los Técnicos Superiores Universitarios que egresen tendrán las características de "Ser", "Saber" y "Saber hacer".

Desde el cero hasta el sexto cuatrimestre, los alumnos combinan en el aula, los talleres, y los laboratorios con actividades relacionadas con el sector empresarial, como las visitas de inducción, las visitas específicas y las estadías profesionales, con las que culmina el sexto cuatrimestre. Es aquí cuando los estudiantes se integran a los núcleos productivos, donde desarrollan proyectos supervisados tanto por la Universidad como por las empresas.

El Técnico Superior Universitario podrá combinar la formación básica de la Educación Superior en sus grados concurrentes, con funciones de gestión productiva, comercial, fiscal, administrativa y supervisión dentro de su nivel de competencia.

SISTEMA ESTATAL DE EVALUACIÓN
NOTAS A LOS ESTADOS FINANCIEROS
UNIVERSIDAD TECNOLÓGICA DE SAN LUIS RÍO COLORADO
AL 31 DE DICIEMBRE DEL 2021

TRIMESTRE: 4TO.Trim 2021

A. Aspectos Cualitativos

Sección 1. Descripción Institucional.

1. Carreras que ofrece:

TSU en Mecatrónica Área de Automatización

TSU en Mantenimiento Área Industrial

TSU en Procesos Alimentarios

TSU en Tecnologías de la Información y Comunicación

TSU en Desarrollo de Negocios Área de Mercadotecnia

TSU en Operaciones Comerciales Internacionales Área Clasificación Arancelaria y Despacho Aduanero

Ing. en Mecatrónica

Ing. en Electromecánica Industrial

Ing. en Procesos Bioalimentarios

Ing. en Tecnologías de la Información y Comunicación

Ing. en Desarrollo e Innovación Empresarial

Ing. en Logística Internacional

2. Misión, visión y valores.

Misión Institucional

La Universidad Tecnológica de San Luis Río Colorado, es una institución educativa de nivel superior que forma integralmente personas con calidad profesional, contribuyendo con desarrollo social, tecnológico y económico de la región y del país, ofreciendo un modelo educativo innovador y pertinente de éxito, que propicia el desarrollo del capital humano, con habilidades intelectuales y morales que permite la vinculación con el sector productivo.

Visión Institucional

Ser la institución educativa con mayor crecimiento sostenido en el noroeste del país, debido a la vigencia y actualización de sus planes y programas, satisfaciendo plenamente las necesidades de los sectores productivos, a través de un sistema de vinculación permanente.

Lograr el reconocimiento como la universidad de mayor impacto en región e identificada como una institución de educación superior innovadora, competitiva, comprometida con el desarrollo social y el cuidado y protección del medio ambiente, alcanzando con ello ser la primera opción tanto para realizar estudios de nivel superior, como para proveer el personal técnico y profesional competente solicitado por las empresas regionales.

Valores hacia el ser humano

- Solidaridad
- Superación
- Compromiso institucional

SISTEMA ESTATAL DE EVALUACIÓN
NOTAS A LOS ESTADOS FINANCIEROS
UNIVERSIDAD TECNOLÓGICA DE SAN LUIS RIO COLORADO
AL 31 DE DICIEMBRE DEL 2021

TRIMESTRE: 4TO.Trim 2021

- Ética
- Comunicación efectiva
- Calidad
- Calidad en los procesos
- Trabajo en equipo
- Liderazgo
- Responsabilidad
- Respeto

Valores hacia la sociedad

- Transparencia
- Espíritu de servicio
- Compromiso con la comunidad
- Cuidado del medio ambiente
- Rendición de cuentas

Objetivo Social:

Brindar una educación de excelencia académica, buscando de manera permanente la formación de los estudiantes en las áreas del Saber, Saber Hacer y Saber Ser; logrando con ello personas aptas y competentes, no solo en áreas profesionales, sino también las humanas, que permitan la rápida inclusión de los egresados al campo laboral.

Objetivos Institucionales

1. Ofrecer a los estudiantes que hayan terminado la Educación Media Superior una formación intensiva que les permita incorporarse, en corto tiempo, al trabajo productivo o continuar estudios de especialización.
2. Impartir estudios de calidad y de formación polivalentes que permitan al egresado desempeñarse profesionalmente en una amplia gama de actividades productivas.
3. Combinar los estudios en el aula, taller y laboratorio, con prácticas y estadías en la planta productiva de bienes y servicios.
4. Impulsar las aptitudes, conocimientos y habilidades del estudiante para que pueda desempeñarse profesionalmente en el mercado laboral, prestar sus servicios libremente o instalar su propia empresa.

SISTEMA ESTATAL DE EVALUACIÓN
NOTAS A LOS ESTADOS FINANCIEROS
UNIVERSIDAD TECNOLÓGICA DE SAN LUIS RIO COLORADO
AL 31 DE DICIEMBRE DEL 2021

TRIMESTRE: 4TO.Trim 2021

5. Formar profesionales de alto desempeño, conscientes de su contexto histórico y de los valores humanos, con una actitud de mejora continua, de liderazgo e iniciativa.
6. Proporcionar el desarrollo integral de sus alumnos y la sociedad con calidad, pertinencia, flexibilidad, polivalencia e intensidad.

3. Modelo BIS

La Universidad Tecnológica de San Luis Río Colorado ha adoptado el Modelo de Universidad Bilingüe, Internacional y Sustentable donde los alumnos deben de cursar un primer cuatrimestre de inmersión intensiva en el idioma inglés dado que a lo largo de su carrera los cursos son ofrecidos en este idioma. La internacionalización implica la colaboración con Instituciones de Educación Superior en E.U.A. y Canadá, con los cuales se tiene programas de movilidad Estudiantil y Docente. La Universidad adopta la sustentabilidad como uno de sus ejes rectores, promoviendo la interacción armónica de los estudiantes con su medio ambiente y la sociedad.

BASES DE PREPARACIÓN DE ESTADOS FINANCIEROS

Los Estados Financieros y la información emanada de la contabilidad se sujeta a criterios de utilidad, confiabilidad, relevancia, comprensibilidad y de comparación, así como a otros atributos asociados a cada uno de ellos, como oportunidad, veracidad, representatividad, objetividad, suficiencia, posibilidad de predicción e importancia relativa, con el fin de alcanzar la modernización y armonización que la Ley General de Contabilidad Gubernamental determina.

Los registros se efectúan considerando la base acumulativa para la integración de la información presupuestaria y contable. La contabilización de las transacciones de gastos se lleva a cabo conforme a la fecha de su realización y la del ingreso se registra cuando existe jurídicamente el derecho de cobro.

El sistema facilita el reconocimiento de las operaciones de ingresos, gastos, activos, pasivos y patrimonio.

Los Estados Financieros están apegados a la Ley General de Contabilidad Gubernamental y al Manual de Contabilidad Gubernamental.

1.- Reporte Analítico del Activo

-El concepto Bancos/Tesorería/Efectivo se tuvieron variaciones entre los cargos del periodo y abonos por \$2,928,713.29 cerrando con un saldo de \$12,475,465.80 al mes de Diciembre 2021.

-Las cuentas por cobrar tuvieron una variación por \$ 0.00 en el mes de Diciembre 2021.

-Los deudores diversos tuvieron variación de \$185,228.00 cerrando al mes de Diciembre 2021 con saldo de \$198,918.00

-Construcciones en Proceso en bienes de dominio no tuvieron al cierre del mes de Diciembre 2021.

-Mobiliario y Equipo de Administración tuvo variación de \$-55,366.52 al cierre del mes de Diciembre 2021, su saldo es de \$22,529,187.57

-Mobiliario y Equipo para Escuelas, Laboratorios y Talleres tuvo variación de \$-4,482.40 al cierre del mes de Diciembre 2021 con un saldo de \$13,157,666.34.

**SISTEMA ESTATAL DE EVALUACIÓN
NOTAS A LOS ESTADOS FINANCIEROS
UNIVERSIDAD TECNOLÓGICA DE SAN LUIS RIO COLORADO
AL 31 DE DICIEMBRE DEL 2021**

TRIMESTRE: 4TO.Trim 2021

- Mobiliario y Equipo Educativo y Recreativo no sufrió variación alguna al cierre del mes de Diciembre 2021.
- Vehículos y Equipo de Transporte no tuvo variación alguna en el mes de Diciembre 2021.
- Maquinaria, Otros Equipos y Herramientas no tuvo variación alguna en el mes de Diciembre 2021.
- Software tuvo una variación de \$90,709.39 al cierre del mes de Diciembre 2021.
- Depreciación acumulada de Bienes Muebles y de Bienes Inmuebles por \$581,886.00
- Amortización de Bienes Intangibles por \$ 9,054.00
- Terrenos no tuvo variación al cierre del mes de Diciembre 2021, cerrando con un saldo de \$25,316,678.67
- Edificios no Habitacionales no tuvo variación al cierre del mes de Diciembre de 2021.
- Infraestructura no tuvo variación en el mes de Diciembre de 2021, cerrando con un saldo de \$19,502,753.28

- Total, de Variaciones en el Activo

CONCEPTO	DEPRECIACION %	VIDA UTIL AÑOS	ESTADO DE LOS ACTIVOS
BIENES MUEBLES			
Mobiliario y Equipo de Administracion	10%	10	Bueno
Mobiliario y Equipo para Escuelas, Laboratorios y Talleres	10%	10	Bueno
Mobiliario y Equipo Educativo y Recreativo	33%	3	Bueno
Vehículos y Equipo de Transporte	20%	5	Bueno
Maquinaria, Otros Equipos y Herramientas	10%	10	Bueno
ACTIVOS INTANGIBLES			
Software	33%	3	Bueno
BIENES INMUEBLES,INFRAESTRUCTURA Y			
CONSTRUCCIONES EN PROCESO			
Terrenos	0%	0	Bueno
Edificios	3%	30	Bueno
Infraestructura	4%	25	Bueno
Construcciones en Proceso de Bienes Propios	4%	25	Bueno

2.- Fideicomisos, Mandatos y Análogos.

NO APLICAN PARA ESTE ORGANISMO

**SISTEMA ESTATAL DE EVALUACIÓN
NOTAS A LOS ESTADOS FINANCIEROS
UNIVERSIDAD TECNOLÓGICA DE SAN LUIS RIO COLORADO
AL 31 DE DICIEMBRE DEL 2021**

TRIMESTRE: 4TO.Trim 2021

3.- Reporte de Recaudación

FUENTE DE FINANCIAMIENTO	2021				
	PRESUPUESTO AUTORIZADO 2021	AMPLIACIONES 2021	PRESUPUESTO MODIFICADO 2021	TOTAL RECAUDADO AL 31 DIC DEL 2021	AVANCE DE RECAUDACION %
Gobierno del Estado	19,044,223.00	7,999,723.36	27,043,946.36	26,776,195.36	141%
Gobierno del Federal	18,124,591.00	786,732.00	18,911,323.00	18,911,323.00	104%
Ingresos Propios	3,519,933.00		3,519,933.00	4,938,032.71	140%
Recursos Universidad Nottingham		230,863.18	230,863.18	230,863.18	100%
Adefa 2020		198,967.00	198,967.00	198,967.00	100%
	40,688,747.00	9,216,285.54	49,905,032.54	51,055,381.25	

4.- Información sobre la deuda y el Reporte Analítico de la Deuda.

NO APLICAN PARA ESTE ORGANISMO

5.- Proceso de Mejora

Respecto al Control Interno se cuenta con un Reglamento en COCODI (Comité de Control y Desempeño Institucional), con un Reglamento Interior, con un Manual de Organización y Manual de Contabilidad Gubernamental, también se cuenta con el Manual de Procedimientos.

6.- Información por Segmentos

NO APLICAN PARA ESTE ORGANISMO

7.- Eventos Posteriores al Cierre

NO APLICAN PARA ESTE ORGANISMO

8.- Partes Relacionadas

NO APLICAN PARA ESTE ORGANISMO

9.- Responsabilidad Sobre la Presentación Razonable de la Información Contable

"Bajo protesta de decir verdad declaramos que los Estados Financieros y sus notas, son razonablemente correctos y son responsabilidad del emisor".

Lic. José Arturo Delgado Reza
Rector

L.C.P. Servando Sánchez Carrizosa
Director de Administración Y Finanzas

Estado Analítico de Ingresos

Del 01 de Enero al 31 de Diciembre de 2021

TRIMESTRE: CUARTO

Rubros de Ingresos	Ingreso					Diferencia (6= 5 - 1)
	Estimado (1)	Ampliaciones y Reducciones (+ ó -) (2)	Modificado (3= 1 +2)	Devengado (4)	Recaudado (5)	
Impuestos			0			0
Cuotas y Aportaciones de Seguridad Social			0		0	0
Contribuciones de Mejoras			0			0
Derechos			0			0
Productos		117,812	117,812	117,812	117,812	117,812
Aprovechamientos			0			0
Ingresos por Ventas de Bienes, Prestación de Servicios y Otros Ingresos	3,519,933		3,519,933	4,820,221	4,820,221	1,300,288
Participaciones, Aportaciones, Convenios, Incentivos Derivados de la Colaboración Fiscal y Fondos Distintos de Aportaciones			0			0
Transferencias, Asignaciones, Subsidios y Subvenciones, y Pensiones y Jubilaciones	37,168,814	9,216,286	46,385,100	46,117,349	46,117,349	8,948,535
Ingresos Derivados de Financiamientos			0			0
Total	40,688,747	9,334,097	50,022,844	51,055,381.25	51,055,381.25	10,366,634.25
					Ingresos Excedentes	10366634.25

UNIVERSIDAD TECNOLÓGICA DE SAN LUIS RIO COLORADO

ETCA-II-01

Estado Analítico de Ingresos

Del 01 de Enero al 31 de Diciembre de 2021

TRIMESTRE: CUARTO

Estado Analítico de Ingresos Por Fuente de Financiamiento	Ingreso					Diferencia
	Estimado (1)	Ampliaciones y Reducciones (+ o -) (2)	Modificado (3= 1 +2)	Devengado (4)	Recaudado (5)	
Ingresos del Poder Ejecutivo Federal o Estatal y de los Municipios	0	0	0	0	0	0
Impuestos	0	0	0	0	0	0
Cuotas y Aportaciones de Seguridad Social						
Contribuciones de Mejoras						
Derechos						
Productos ¹						
Aprovechamientos ²						
Participaciones, Aportaciones, Convenios, Incentivos Derivados de la Colaboración Fiscal y Fondos Distintos de Aportaciones						
Transferencias, Asignaciones, Subsidios y Subvenciones, y Pensiones y Jubilaciones						
Ingresos De los Entes Públicos de los Poderes Legislativo y Judicial, de los Órganos Autónomos y del Sector Paraestatal o Paramunicipal, así como de las Empresas Productivas del Estado	40,688,747	9,334,097	50,022,844	51,055,381	51,055,381	10,366,634
Cuotas y Aportaciones de Seguridad Social	0		0			0
Productos ¹	0	117,812	117,812	117,812	117,812	117,812
Ingresos por ventas de Bienes, Prestación de Servicios y Otros Ingresos ³	3,519,933		3,519,933	4,820,221	4,820,221	1,300,288
Transferencias, Asignaciones, Subsidios y Subvenciones, y Pensiones y Jubilaciones	37,168,814	9,216,286	46,385,100	46,117,349	46,117,349	8,948,535
Ingresos derivados de Financiamiento	0	0	0	0	0	0
Ingresos Derivados de Financiamientos	0		0			0
Total	40,688,747	9,334,097	50,022,844	51,055,381	51,055,381	10,366,634.25

UNIVERSIDAD TECNOLÓGICA DE SAN LUIS RIO COLORADO

ETCA-II-01

Estado Analítico de Ingresos

Del 01 de Enero al 31 de Diciembre de 2021

TRIMESTRE: CUARTO

Ingresos Excedentes 10,366,634.25

Lic Jose Arturo Delgado Reza
Rector

LCP Servando Sanchez Carrizoza
Director Administración y Finanzas



1 Incluye intereses que generan las cuentas bancarias de los entes públicos en productos.

2 Incluye donativos en efectivo del Poder Ejecutivo, entre otros, aprovechamientos.

3 Se refiere a los ingresos propios obtenidos por los Poderes Legislativo y Judicial, los Organos Autonomos y las entidades de la administración pública paraestatal paramunicipal, por sus actividades diversas no inherentes a su operación que general recursos y que no sean ingresos por venta de bienes o prestación de servicios, tales como donativos en efectivo, entre otros.

UNIVERSIDAD TECNOLÓGICA DE SAN LUIS RIO COLORADO
Estado Analítico de Ingresos Detallado – LDF
Del 01 de Enero al 31 de Diciembre de 2021

ETCA-II-02

TRIMESTRE: CUARTO

Concepto (c)	Ingreso					Diferencia (e)
	Estimado (d)	Ampliaciones/ (Reducciones)	Modificado	Devengado	Recaudado	
Ingresos de Libre Disposición						
A. Impuestos						
B. Cuotas y Aportaciones de Seguridad Social						
C. Contribuciones de Mejoras						
D. Derechos						
E. Productos		117,811.64	117,811.64	117,811.64	117,811.64	117,811.64
F. Aprovechamientos						
G. Ingresos por Ventas de Bienes y Prestación de Servicios	3,519,933.00		3,519,933.00	4,820,221.07	4,820,221.07	1,300,288.07
H. Participaciones						
(H=h1+h2+h3+h4+h5+h6+h7+h8+h9+h10+h11)						
h1) Fondo General de Participaciones						
h2) Fondo de Fomento Municipal						
h3) Fondo de Fiscalización y Recaudación						
h4) Fondo de Compensación						
h5) Fondo de Extracción de Hidrocarburos						
h6) Impuesto Especial Sobre Producción y Servicios						
h7) 0.136% de la Recaudación Federal Participable						
h8) 3.17% Sobre Extracción de Petróleo						
h9) Gasolinas y Diésel						
h10) Fondo del Impuesto Sobre la Renta						
h11) Fondo de Estabilización de los Ingresos de las Entidades Federativas						
I. Incentivos Derivados de la Colaboración Fiscal (I=i1+i2+i3+i4+i5)						
i1) Tenencia o Uso de Vehículos						
i2) Fondo de Compensación ISAN						
i3) Impuesto Sobre Automóviles Nuevos						
i4) Fondo de Compensación de Repesos-Intermedios						

Concepto (c)	Ingreso					Diferencia (e)
	Estimado (d)	Ampliaciones/ (Reducciones)	Modificado	Devengado	Recaudado	
i5) Otros Incentivos Económicos						
J. Transferencias y Asignaciones						
K. Convenios						
k1) Otros Convenios y Subsidios						
L. Otros Ingresos de Libre Disposición (L=I1+I2)						
l1) Participaciones en Ingresos Locales						
l2) Otros Ingresos de Libre Disposición						
I. Total de Ingresos de Libre Disposición (I=A+B+C+D+E+F+G+H+I+J+K+L)	3,519,933.00	117,811.64	3,637,744.64	4,938,032.71	4,938,032.71	1,418,099.71
Ingresos Excedentes de Ingresos de Libre Disposición						1,418,099.71
Transferencias Federales Etiquetadas						
A. Aportaciones (A=a1+a2+a3+a4+a5+a6+a7+a8)	18,124,591.00	1,017,595.18	19,142,186.18	19,142,186.18	19,142,186.18	1,017,595.18
a1) Fondo de Aportaciones para la Nómina Educativa y Gasto Operativo						
a2) Fondo de Aportaciones para los Servicios de Salud						
a3) Fondo de Aportaciones para la Infraestructura Social						
a4) Fondo de Aportaciones para el Fortalecimiento de los Municipios y de las Demarcaciones Territoriales del Distrito Federal	18,124,591.00	1,017,595.18	19,142,186.18	19,142,186.18	19,142,186.18	1,017,595.18
a5) Fondo de Aportaciones Múltiples						
a6) Fondo de Aportaciones para la Educación Tecnológica y de Adultos						
a7) Fondo de Aportaciones para la Seguridad Pública de los Estados y del Distrito Federal						
a8) Fondo de Aportaciones para el Fortalecimiento de las Entidades Federativas						
B. Convenios (B=b1 +b2+b3+b4)						
b1) Convenios de Protección Social en Salud						
b2) Convenios de Descentralización						
b3) Convenios de Reasignación						
b4) Otros Convenios y Subsidios						
C. Fondos Distintos de Aportaciones (C=c1 +c2)						
c1) Fondo para Entidades Federativas y Municipios Productores de Hidrocarburos						
c2) Fondo Minero						

Concepto (c)	Ingreso					Diferencia (e)
	Estimado (d)	Ampliaciones/ (Reducciones)	Modificado	Devengado	Recaudado	
D. Transferencias, Asignaciones, Subsidios y Subvenciones, y Pensiones y Jubilaciones	19,044,223.00	8,198,690.36	27,242,913.36	26,975,162.36	26,975,162.36	7,930,939.36
E. Otras Transferencias Federales Etiquetadas						
III. Total de Transferencias Federales Etiquetadas (II = A + B + C + D + E)	37,163,814.00	9,216,285.54	46,385,099.54	46,117,348.54	46,117,348.54	8,948,534.54
III. Ingresos Derivados de Financiamientos (III = A)						
A. Ingresos Derivados de Financiamientos						
IV. Total de Ingresos (IV = I + II + III)	40,688,747.00	9,334,097.18	50,022,844.18	51,055,381.25	51,055,381.25	10,366,634.25
Datos Informativos						
1. Ingresos Derivados de Financiamientos con Fuente de Pago de Ingresos de Libre Disposición						
2. Ingresos Derivados de Financiamientos con Fuente de Pago de Transferencias Federales Etiquetadas						
3. Ingresos Derivados de Financiamientos (3 = 1 + 2)						

A. Delgado

Lic Jose Arturo Delgado Reza
Rector



LCP Servando Sanchez Carrizoza
Director Administración y Finanzas

UNIVERSIDAD TECNOLÓGICA DE SAN LUIS RIO COLORADO
Cónciliación entre los Ingresos Presupuestarios y Contables
 Al 31 de Diciembre de 2021

ETCA-II-03

TRIMESTRE: CUARTO

1. Total de Ingresos Presupuestarios		51,055,381.25
2. Mas Ingresos contables No Presupuestarios		
		0.00
Ingresos Financieros		
Incremento por Variación de Inventarios		
Disminución del Exceso de Estimaciones por Pérdida o Deterioro u Obsolescencia		
Disminución del Exceso de Provisiones		
Otros Ingresos y Beneficios Varios		
Otros Ingresos Contables No Presupuestarios		
3. Menos Ingresos Presupuestarios No Contables		
		0.00
Aprovechamientos Patrimoniales		
Ingresos Derivados de Financiamientos		
Otros Ingresos Presupuestarios No Contables		
4. Total de Ingresos Contables (4= 1 + 2 - 3)		51,055,381.25

1. Se deberán incluir los Ingresos Contables No Presupuestarios que no se regularizaron presupuestariamente durante el ejercicio
2. Los Ingresos Financieros y otros ingresos se regularizarán presupuestariamente de acuerdo a la legislación aplicable

 Lic. Jose Arturo Delgado Reza
 Rector

 LCP Servando Sanchez Carrizosa
 Director Administracion y Finanzas



UNIVERSIDAD TECNOLÓGICA DE SAN LUIS RIO COLORADO
Estado Analítico del Ejercicio Presupuesto de Egresos
Clasificación por Objeto del Gasto (Capítulo y Concepto)
Del 01 de Enero al 31 de Diciembre de 2021

ETCA-II-04

TRIMESTRE: CUARTO

Ejercicio del Presupuesto por Capítulo del Gasto	Egresos Aprobado Anual	Ampliaciones/ (Reducciones)	Egresos Modificado Anual	Egresos Devengado Acumulado	Egresos Pagado Acumulado	Subejercicio
	(1)	(2)	(3=1+2)	(4)	(5)	(6 = 3 - 4)
Servicios Personales	31,272,729	786,732	32,059,461	30,432,244	30,432,244	1,627,217
Remuneraciones al Personal de Carácter Permanente	19,529,449	-4,440,819	15,088,630	14,286,558	14,286,558	802,071
Remuneraciones al Personal de Carácter Transitorio	6,000,000	3,500,000	9,500,000	9,437,672	9,437,672	62,328
Remuneraciones Adicionales y Especiales	2,700,000	82,800	2,782,800	2,175,887	2,175,887	606,913
Seguridad Social	1,500,000	270,283	1,770,283	1,770,283	1,770,283	0
Otras Prestaciones Sociales y Económicas	1,510,000	1,313,748	2,823,748	2,667,844	2,667,844	155,905
Previsiones			0	0	0	0
Pago de Estímulos a Servidores Públicos	33,280	60,720	94,000	94,000	94,000	0
Materiales y Suministros	1,381,046	473,050	1,854,096	1,838,203	1,838,203	15,892
Materiales de Administración, Emisión de Documentos y Artículos Oficiales	375,296	67,296	442,592	433,274	433,274	9,318
Alimentos y Utensilios	73,000	-25,343	47,657	47,657	47,657	0
Materias Primas y Materiales de Producción y Comercialización			0	0	0	0
Materiales y Artículos de Construcción y de Reparación	61,050	-37,132	23,918	22,118	22,118	1,800
Productos Químicos, Farmacéuticos y de Laboratorio	40,000	110,253	150,253	145,478	145,478	4,774
Combustibles, Lubricantes y Aditivos	450,000	-231,672	218,328	218,328	218,328	0
Vestuario, Blancos, Prendas de Protección y Artículos Deportivos	150,000	14,589	164,589	164,589	164,589	0
Materiales y Suministros Para Seguridad			0	0	0	0
Herramientas, Refacciones y Accesorios Menores	231,700	575,059	806,759	806,759	806,759	0
Servicios Generales	8,034,972	158,519	8,193,491	7,085,370	7,085,370	1,108,121
Servicios Básicos	2,406,972	-448,910	1,958,062	1,427,014	1,427,014	531,048
Servicios de Arrendamiento	293,000	-5,841	287,159	273,519	273,519	13,640
Servicios Profesionales, Científicos, Técnicos y Otros Servicios	2,010,000	298,469	2,308,469	2,208,770	2,208,770	99,699
Servicios Financieros, Bancarios y Comerciales	410,000	290,938	700,938	636,549	636,549	64,389
Servicios de Instalación, Reparación, Mantenimiento y Conservación	1,000,000	743,716	1,743,716	1,604,431	1,604,431	139,284
Servicios de Comunicación Social y Publicidad	50,000	-37,572	12,428	12,428	12,428	0
Servicios de Traslado y Viáticos	1,020,000	-598,938	421,062	333,270	333,270	87,793
Servicios Oficiales	220,000	-83,343	136,657	52,819	52,819	83,838
Otros Servicios Generales	625,000	0	625,000	536,570	536,570	88,430
Transferencias, Asignaciones, Subsidios y Otras Ayudas	0	30,600	30,600	30,600	30,600	0
Transferencias Internas y Asignaciones al Sector Público			0	0	0	0
Transferencias al Resto del Sector Público			0	0	0	0
Subsidios y Subvenciones	0	30,600	30,600	30,600	30,600	0
Ayudas Sociales			0	0	0	0
Pensiones y Jubilaciones			0	0	0	0
Transferencias a Fideicomisos, Mandatos y Otros Análogos			0	0	0	0
Transferencias a la Seguridad Social			0	0	0	0
Donativos			0	0	0	0
Transferencias al Exterior			0	0	0	0
Bienes Muebles, Inmuebles e Intangibles	0	766,426	766,426	162,636	162,636	603,791
Mobiliario y Equipo de Administración	0	466,426	466,426	71,926	71,926	394,500
Mobiliario y Equipo Educativo y Recreativo		200,000	200,000	0	0	200,000
Equipo e Instrumental Médico y de Laboratorio			0	0	0	0
Vehículos y Equipo de Transporte			0	0	0	0
Equipo de Defensa y Seguridad			0	0	0	0
Maquinaria, Otros Equipos y Herramientas			0	0	0	0
Activos Biológicos			0	0	0	0
Bienes Inmuebles			0	0	0	0
Activos Intangibles		100,000	100,000	90,709	90,709	9,291
Inversión Pública	0	7,000,958	7,000,958	6,823,377	6,823,377	177,581
Obra Pública en Bienes de Dominio Público			0	0	0	0
Obra Pública en Bienes Propios		7,000,958	7,000,958	6,823,377	6,823,377	177,581
Proyectos Productivos y Acciones de Fomento			0	0	0	0
Inversiones Financieras y Otras Provisiones	0	0	0	0	0	0
Inversiones Para el Fomento de Actividades Productivas			0	0	0	0
Acciones y Participaciones de Capital			0	0	0	0

Compra de Títulos y Valores			0			0
Concesión de Préstamos			0			0
Inversiones en Fideicomisos, Mandatos y Otros Análogos			0			0
Otras Inversiones Financieras			0			0
Provisiones para Contingencias y Otras Erogaciones Especiales			0			0
Participaciones y Aportaciones	0	0	0	0	0	0
Participaciones			0			0
Aportaciones			0			0
Convenios			0			0
Deuda Pública	0	0	0	0	0	0
Amortización de la Deuda Pública			0			0
Intereses de la Deuda Pública			0			0
Comisiones de la Deuda Pública			0			0
Gastos de la Deuda Pública			0			0
Costo por Coberturas			0			0
Apoyos Financieros			0			0
Adeudos de Ejercicios Fiscales Anteriores (Adefas)			0			0
Total del Gasto	40,688,747	9,216,286	49,905,033	46,372,430	46,372,430	3,532,603

Lic. Jose Arturo Delgado Reza
Rector



LCP Servando Sanchez Carrizoza
Director Administración y Finanzas

UNIVERSIDAD TECNOLÓGICA DE SAN LUIS RIO COLORADO

ETCA-II-05

Estado Analítico del Ejercicio del Presupuesto de Egresos Detallado - LDF

Clasificación por Objeto del Gasto (Capítulo y Concepto)

Del 01 de Enero al 31 de Diciembre de 2021

TRIMESTRE: CUARTO

(PESOS)

Concepto (c)	Egresos					Subejercicio (e)
	Aprobado (d)	Ampliaciones/ (Reducciones)	Modificado	Devengado	Pagado	
L. Gasto No Etiquetado (L=A+B+C+D+E+F+G+H+I)	40,688,747.00	9,216,285.80	48,905,032.80	46,372,429.81	46,372,429.81	3,532,602.79
A. Servicios Personales (A=a1+a2+a3+a4+a5+a6+a7)	31,272,729.00	786,732.06	32,059,461.06	30,432,243.68	30,432,243.68	1,627,217.38
a1) Remuneraciones al Personal de Carácter Permanente	19,529,449.00	4,440,819.37	15,088,629.63	14,286,558.17	14,286,558.17	802,071.46
a2) Remuneraciones al Personal de Carácter Transitorio	6,000,000.00	3,500,000.00	9,500,000.00	9,437,671.60	9,437,671.60	62,328.40
a3) Remuneraciones Adicionales y Especiales	2,700,000.00	82,800.26	2,782,800.26	2,175,867.35	2,175,867.35	606,912.91
a4) Seguridad Social	1,500,000.00	270,282.77	1,770,282.77	1,770,282.77	1,770,282.77	-
a5) Otras Prestaciones Sociales y Económicas	1,510,000.00	1,313,748.40	2,823,748.40	2,667,843.79	2,667,843.79	155,904.61
a6) Previsiones	-	-	-	-	-	-
a7) Pago de Estímulos a Servidores Públicos	33,280.00	60,720.00	94,000.00	94,000.00	94,000.00	-
B. Materiales y Suministros (B=b1+b2+b3+b4+b5+b6+b7+b8+b9)	1,381,046.00	473,049.59	1,854,095.59	1,838,203.32	1,838,203.32	15,892.27
b1) Materiales de Administración, Emisión de Documentos y Artículos Oficiales	375,298.00	67,295.69	442,593.69	433,273.89	433,273.89	9,317.80
b2) Alimentos y Utensilios	73,000.00	25,343.36	47,656.64	47,656.64	47,656.64	-
b3) Materias Primas y Materiales de Producción y Comercialización	-	-	-	-	-	-
b4) Materiales y Artículos de Construcción y de Reparación	61,050.00	37,131.97	23,918.03	22,117.84	22,117.84	1,800.19
b5) Productos Químicos, Farmacéuticos y de Laboratorio	40,000.00	110,252.77	150,252.77	145,478.49	145,478.49	4,774.28
b6) Combustibles, Lubricantes y Aditivos	450,000.00	231,672.18	218,327.82	218,327.82	218,327.82	-
b7) Vestuario, Blancos, Prendas de Protección y Artículos Deportivos	150,000.00	14,589.16	164,589.16	164,589.16	164,589.16	-
b8) Materiales y Suministros Para Seguridad	-	-	-	-	-	-
b9) Herramientas, Refacciones y Accesorios Menores	231,700.00	575,059.48	806,759.48	806,759.48	806,759.48	-
C. Servicios Generales (C=c1+c2+c3+c4+c5+c6+c7+c8+c9)	8,034,972.00	158,519.18	8,193,491.18	7,085,370.07	7,085,370.07	1,108,121.09
c1) Servicios Básicos	2,406,972.00	448,910.15	1,958,061.85	1,427,014.03	1,427,014.03	531,047.82
c2) Servicios de Arrendamiento	293,000.00	5,840.85	287,159.35	273,519.35	273,519.35	13,640.00
c3) Servicios Profesionales, Científicos, Técnicos y Otros Servicios	2,010,000.00	298,469.06	2,308,469.06	2,208,769.70	2,208,769.70	99,699.36
c4) Servicios Financieros, Bancarios y Comerciales	410,000.00	290,938.35	700,938.35	636,549.15	636,549.15	64,389.20
c5) Servicios de Instalación, Reparación, Mantenimiento y Conservación	1,000,000.00	743,715.55	1,743,715.55	1,604,431.31	1,604,431.31	139,284.24
c6) Servicios de Comunicación Social y Publicidad	50,000.00	37,572.44	12,427.56	12,427.56	12,427.56	-
c7) Servicios de Traslado y Viáticos	1,020,000.00	698,937.57	421,062.43	333,269.64	333,269.64	67,792.79
c8) Servicios Oficiales	220,000.00	83,342.89	136,657.11	52,819.34	52,819.34	83,837.67
c9) Otros Servicios Generales	625,000.00	-	625,000.00	536,569.99	536,569.99	88,430.01
D. Transferencias, Asignaciones, Subsidios y Otras Ayudas (D=d1+d2+d3+d4+d5+d6+d7+d8+d9)	-	30,600.00	30,600.00	30,600.00	30,600.00	-
d1) Transferencias Internas y Asignaciones al Sector Público	-	-	-	-	-	-
d2) Transferencias al Resto del Sector Público	-	-	-	-	-	-
d3) Subsidios y Subvenciones	-	30,600.00	30,600.00	30,600.00	30,600.00	-
d4) Ayudas Sociales	-	-	-	-	-	-
d5) Pensiones y Jubilaciones	-	-	-	-	-	-
d6) Transferencias a Fideicomisos, Mandatos y Otros Análogos	-	-	-	-	-	-
d7) Transferencias a la Seguridad Social	-	-	-	-	-	-
d8) Donativos	-	-	-	-	-	-
d9) Transferencias al Exterior	-	-	-	-	-	-
E. Bienes Muebles, Inmuebles e Intangibles (E=e1+e2+e3+e4+e5+e6+e7+e8+e9)	-	766,426.36	766,426.36	162,635.75	162,635.75	603,790.61
e1) Mobiliario y Equipo de Administración	-	466,426.36	466,426.36	71,926.36	71,926.36	394,500.00
e2) Mobiliario y Equipo Educativo y Recreativo	-	200,000.00	200,000.00	-	-	200,000.00
e3) Equipo e Instrumental Médico y de Laboratorio	-	-	-	-	-	-
e4) Vehículos y Equipo de Transporte	-	-	-	-	-	-
e5) Equipo de Defensa y Seguridad	-	-	-	-	-	-
e6) Maquinaria, Otros Equipos y Herramientas	-	-	-	-	-	-
e7) Activos Biológicos	-	-	-	-	-	-
e8) Bienes Inmuebles	-	-	-	-	-	-
e9) Activos Intangibles	-	100,000.00	100,000.00	90,709.39	90,709.39	9,290.61
F. Inversión Pública (F=f1+f2+f3)	-	7,000,958.43	7,000,958.43	6,823,376.99	6,823,376.99	177,581.44
f1) Obra Pública en Bienes de Dominio Público	-	-	-	-	-	-
f2) Obra Pública en Bienes Propios	-	7,000,958.43	7,000,958.43	6,823,376.99	6,823,376.99	177,581.44
f3) Proyectos Productivos y Acciones de Fomento	-	-	-	-	-	-
G. Inversiones Financieras y Otras Provisiones (G=g1+g2+g3+g4+g5+g6+g7)	-	-	-	-	-	-
g1) Inversiones Para el Fomento de Actividades Productivas	-	-	-	-	-	-
g2) Acciones y Participaciones de Capital	-	-	-	-	-	-
g3) Compra de Títulos y Valores	-	-	-	-	-	-

e9) Activos Intangibles						
F. Inversión Pública (F=f1+f2+f3)						
f1) Obra Pública en Bienes de Dominio Público						
f2) Obra Pública en Bienes Propios						
f3) Proyectos Productivos y Acciones de Fomento						
G. Inversiones Financieras y Otras Provisiones (G=g1+g2+g3+g4+g5+g6+g7)						
g1) Inversiones Para el Fomento de Actividades Productivas						
g2) Acciones y Participaciones de Capital						
g3) Compra de Títulos y Valores						
g4) Concesión de Préstamos						
g5) Inversiones en Fideicomisos, Mandatos y Otros Análogos						
Fideicomiso de Desastres Naturales (Informativo)						
g6) Otras Inversiones Financieras						
g7) Provisiones para Contingencias y Otras Erogaciones Especiales						
H. Participaciones y Aportaciones (H=h1+h2+h3)						
h1) Participaciones						
h2) Aportaciones						
h3) Convenios						
I. Deuda Pública (I=i1+i2+i3+i4+i5+i6+i7)						
i1) Amortización de la Deuda Pública						
i2) Intereses de la Deuda Pública						
i3) Comisiones de la Deuda Pública						
i4) Gastos de la Deuda Pública						
i5) Costo por Coberturas						
i6) Apoyos Financieros						
i7) Adeudos de Ejercicios Fiscales Anteriores (ADEFAS)						
III. Total de Egresos (III = I + II)	40,688,747.00	9,216,285.60	49,905,032.60	46,372,429.81	46,372,429.81	3,532,602.79

Lic Jose Arturo Delgado Reza
Rector

LCP Servando Sanchez Carrizosa
Director Administración y Finanzas
UTCS
Universidad Tecnológica
de San Luis Rio Colorado

UNIVERSIDAD TECNOLÓGICA DE SAN LUIS RIO COLORADO

Estado Analítico del Ejercicio Presupuesto de Egresos

Clasificación Económica (por Tipo de Gasto)

Del 01 de Enero al 31 de Diciembre de 2021

ETCA-II-06


TRIMESTRE: CUARTO

Concepto	Egresos Aprobado Anual (1)	Ampliaciones/ (Reducciones) (2)	Egresos Modificado Anual (3=1+2)	Egresos Devengado Acumulado (4)	Egresos Pagado Acumulado (5)	Subejercicio (6 = 3 - 4)
Gasto Corriente	40,688,747	1,448,901	42,137,648	39,386,417	39,386,417	2,751,231
Gasto de Capital	0	7,767,385	7,767,385	6,986,013	6,986,013	781,372
Amortización del la Deuda y Disminución de Pasivos			0			0
Pensiones y Jubilaciones			0			0
Participaciones			0			0
Total del Gasto	40,688,747	9,216,286	49,905,033	46,372,430	46,372,430	3,532,603

AD

Lic Jose Arturo Delgado Reza
Rector

[Signature]
LCP Servando Sanchez Carrizoza
Director Administracion y Finanzas




UNIVERSIDAD TECNOLÓGICA DE SAN LUIS RIO COLORADO
 Estado Analítico del Ejercicio Presupuesto de Egresos
 Clasificación Administrativa (Por Unidad Administrativa)
 Del 01 de Enero al 31 de Diciembre de 2021

TRIMESTRE: CUARTO

Clasificación Administrativa (Por Unidad Administrativa)	Egresos Aprobado Anual (1)	Ampliaciones/Reducciones (2)	Egresos Modificado Anual (3=(1+2))	Egresos Devengado Acumulado (4)	Egresos Pagado Acumulado (5)	Subejercicio (6=3-4)
RECTORIA	40,688,747	9,216,286	49,905,033	46,372,430	46,372,430	3,532,603
Unidad Administrativa 2	0		0			0
Unidad Administrativa 3			0			0
Unidad Administrativa 4			0			0
Unidad Administrativa 5			0			0
Unidad Administrativa 6			0			0
Unidad Administrativa 7			0			0
Unidad Administrativa 8			0			0
Unidad Administrativa 9			0			0
Total del Gasto	40,688,747	9,216,286	49,905,033	46,372,430	46,372,430	3,532,603

(Signature)
 Lic Jose Arturo Delgado Reza
 Rector

(Signature)
 LCP Servando Sanchez Carrizoza
 Director Administracion y Finanzas



UNIVERSIDAD TECNOLÓGICA DE SAN LUIS RIO COLORADO

Estado Analítico del Ejercicio del Presupuesto de Egresos Detallado - LDF

Clasificación Administrativa

Del 01 de Enero al 31 de Diciembre de 2021

(PESOS)

ETCA-II-08

TRIMESTRE: CUARTO

Concepto (c)	Egresos					Subejercicio (e)
	Aprobado (d)	Ampliaciones/ (Reducciones)	Modificado	Devengado	Pagado	
I. Gasto No Etiquetado						
(I)=A+B+C+D+E+F+G+H)	40,688,747.00	9,216,285.60	49,905,032.60	46,372,429.81	46,372,429.81	3,532,602.79
A. Rectoría	40,688,747.00	9,216,285.60	49,905,032.60	46,372,429.81	46,372,429.81	3,532,602.79
B. Dependencia o Unidad Administrativa 2						
C. Dependencia o Unidad Administrativa 3						
D. Dependencia o Unidad Administrativa 4						
E. Dependencia o Unidad Administrativa 5						
F. Dependencia o Unidad Administrativa 6						
G. Dependencia o Unidad Administrativa 7						
H. Dependencia o Unidad Administrativa xx						
II. Gasto Etiquetado						
(II)=A+B+C+D+E+F+G+H)						
A. Dependencia o Unidad Administrativa 1						
B. Dependencia o Unidad Administrativa 2						
C. Dependencia o Unidad Administrativa 3						
D. Dependencia o Unidad Administrativa 4						
E. Dependencia o Unidad Administrativa 5						
F. Dependencia o Unidad Administrativa 6						
G. Dependencia o Unidad Administrativa 7						
H. Dependencia o Unidad Administrativa xx						
III. Total de Egresos (III = I + II)	40,688,747.00	9,216,285.60	49,905,032.60	46,372,429.81	46,372,429.81	3,532,602.79

Lic Jose Arturo Delgado Reza
Rector

LCP Servando Sanchez Carrizoza
Director Administracion y Finanzas



UNIVERSIDAD TECNOLÓGICA DE SAN LUIS RIO COLORADO

ETCA-II-09

Estado Analítico del Ejercicio Presupuesto de Egresos

Clasificación Administrativa (Por Poderes)

Del 01 de Enero al 31 de Diciembre de 2021

TRIMESTRE: CUARTO

Clasificación Administrativa (Por Poderes)	Egresos Aprobado Anual (1)	Ampliaciones/ (Reducciones) (2)	Egresos Modificado Anual (3=1+2)	Egresos Devengado Acumulado (4)	Egresos Pagado Acumulado (5)	Subejercicio (6=3-4)
Poder Ejecutivo	40,688,747	9,216,286	49,905,033	46,372,430	46,372,430	3,532,603
Poder Legislativo			0			0
Poder Judicial			0			0
Órganos Autónomos			0			0
Total del Gasto	40,688,747	9,216,286	49,905,033	46,372,430	46,372,430	3,532,603

Lic Jose Arturo Delgado Reza
Rector



LCP Servando Sanchez Carrizoza
Director Administración y Finanzas

UNIVERSIDAD TECNOLÓGICA DE SAN LUIS RIO COLORADO

ETCA-II-10

Estado Analítico del Ejercicio Presupuesto de Egresos

Clasificación Administrativa (Por Tipo de Organismos o Entidad Paraestatal)


Del 01 de Enero al 31 de Diciembre de 2021

TRIMESTRE: CUARTO

Concepto	Egresos Aprobado Anual (1)	Ampliaciones/ (Reducciones) (2)	Egresos Modificado Anual (3=1+2)	Egresos Devengado Acumulado (4)	Egresos Pagado Acumulado (5)	Subejercicio (6 = 3 - 4)
Entidades Paraestatales y Fideicomisos No Empresariales y No Financieros	40,688,747	9,216,286	49,905,033	46,372,430	46,372,430	3,532,603
Instituciones Públicas de la Seguridad Social			0			0
Entidades Paraestatales Empresariales No Financieras con Participación Estatal Mayoritaria			0			0
Fideicomisos Empresariales No Financieros con Participación Estatal Mayoritaria			0			0
Entidades Paraestatales Empresariales Financieras Monetarias con Participación Estatal Mayoritaria			0			0
Entidades Paraestatales Empresariales Financieras No Monetarias con Participación Estatal Mayoritaria			0			0
Fideicomisos Financieros Públicos con Participación Estatal Mayoritaria			0			0
Total del Gasto	40,688,747	9,216,286	49,905,033	46,372,430	46,372,430	3,532,603

A. Delgado

Lic Jose Arturo Delgado Reza
Rector



LCP Servando Sanchez Carrizoza
Director Administración y Finanzas

UNIVERSIDAD TECNOLÓGICA DE SAN LUIS RIO COLORADO

ETCA-II-11

Estado Analítico del Ejercicio Presupuesto de Egresos

Clasificación Funcional (Finalidad y Función)

Del 01 de Enero al 31 de Diciembre de 2021

TRIMESTRE: CUARTO

Concepto	Egresos Aprobado Anual (1)	Ampliaciones/ (Reducciones) (2)	Egresos Modificado Anual (3=1+2)	Egresos Devengado Acumulado (4)	Egresos Pagado Acumulado (5)	Subejercicio (6 = 3 - 4)
Gobierno	0	0	0	0	0	0
Legislación			0	0	0	0
Justicia			0	0	0	0
Coordinación de la Política de Gobierno			0	0	0	0
Relaciones Exteriores			0	0	0	0
Asuntos Financieros y Hacendarios			0	0	0	0
Seguridad Nacional			0	0	0	0
Asuntos de Orden Público y Seguridad Interior			0	0	0	0
Otros Servicios Generales			0	0	0	0
Desarrollo Social	40,688,747	9,216,286	49,905,033	46,372,430	46,372,430	3,532,603
Protección Ambiental			0	0	0	0
Viviendas y Servicios a la Comunidad			0	0	0	0
Salud			0	0	0	0
Recreación, Cultura y Otras Manifestaciones Sociales			0	0	0	0
Educación	40,688,747	9,216,286	49,905,033	46,372,430	46,372,430	3,532,603
Protección Social			0	0	0	0
Otros Asuntos Sociales			0	0	0	0
Desarrollo Económico	0	0	0	0	0	0
Asuntos Económicos, Comerciales y Laborales en General			0	0	0	0
Agropecuaria, Silvicultura, Pesca y Caza			0	0	0	0
Combustibles y Energía			0	0	0	0
Minería, Manufacturas y Construcción			0	0	0	0
Transporte			0	0	0	0
Comunicaciones			0	0	0	0
Turismo			0	0	0	0
Ciencia, Tecnología e Innovación			0	0	0	0
Otras Industrias y Otros Asuntos Económicos			0	0	0	0
Otras No Clasificadas en funciones anteriores	0	0	0	0	0	0
Transacciones de la Deuda Pública / Costo financiero de la Deuda	0	0	0	0	0	0
Transferencias, Participaciones y Aportaciones entre Diferentes Niveles y Órdenes de gobierno			0	0	0	0
Saneamiento del Sistema Financiero			0	0	0	0
Aduanos de ejercicios Fiscales Anteriores			0	0	0	0
Total del Gasto	40,688,747	9,216,286	49,905,033	46,372,430	46,372,430	3,532,603

Lic Jose Arturo Delgado Reza
RectorLCP Servando Sanchez Carrizosa
Director Administración y Finanzas

UNIVERSIDAD TECNOLÓGICA DE SAN LUIS RIO COLORADO

Estado Analítico del Ejercicio del Presupuesto de Egresos Detallado - LDF

Clasificación Funcional (Finalidad y Función)

Del 01 de Enero al 31 de Diciembre de 2021

(PESOS)

ETCA-II-12

TRIMESTRE: CUARTO

Concepto (c)	Egresos					
	Aprobado (d)	Ampliaciones/ (Reducciones)	Modificado	Devengado	Pagado	Subejercicio (e)
I. Gasto No Etiquetado (I=A+B+C+D)						
A. Gobierno (A=a1+a2+a3+a4+a5+a6+a7+a8)	40,688,747.00	9,216,285.60	49,905,032.60	46,372,429.81	46,372,429.81	3,532,602.79
a1) Legislación						
a2) Justicia						
a3) Coordinación de la Política de Gobierno						
a4) Relaciones Exteriores						
a5) Asuntos Financieros y Hacendarios						
a6) Seguridad Nacional						
a7) Asuntos de Orden Público y de Seguridad Interior						
a8) Otros Servicios Generales						
B. Desarrollo Social (B=b1+b2+b3+b4+b5+b6+b7)	40,688,747.00	9,216,285.60	49,905,032.60	46,372,429.81	46,372,429.81	3,532,602.79
b1) Protección Ambiental						
b2) Vivienda y Servicios a la Comunidad						
b3) Salud						
b4) Recreación, Cultura y Otras Manifestaciones Sociales						
b5) Educación						
b6) Protección Social						
b7) Otros Asuntos Sociales						
C. Desarrollo Económico (C=c1+c2+c3+c4+c5+c6+c7+c8+c9)	40,688,747.00	9,216,285.60	49,905,032.60	46,372,429.81	46,372,429.81	3,532,602.79
c1) Asuntos Económicos, Comerciales y Laborales en General						
c2) Agropecuaria, Silvicultura, Pesca y Caza						
c3) Combustibles y Energía						
c4) Minería, Manufacturas y Construcción						
c5) Transporte						

Concepto (c)	Egresos					Subejercicio (e)
	Aprobado (d)	Ampliaciones/ (Reducciones)	Modificado	Devengado	Pagado	
c6) Comunicaciones						
c7) Turismo						
c8) Ciencia, Tecnología e Innovación						
c9) Otras Industrias y Otros Asuntos Económicos						
D. Otras No Clásificadas en Funciones Anteriores (D=d1+d2+d3+d4)						
d1) Transacciones de la Deuda Pública / Costo Financiero de la Deuda						
d2) Transferencias, Participaciones y Aportaciones Entre Diferentes Niveles y Ordenes de Gobierno						
d3) Saneamiento del Sistema Financiero						
d4) Adeudos de Ejercicios Fiscales Anteriores						
II. Gasto Etiquetado (II=A+B+C+D)						
A. Gobierno (A=a1+a2+a3+a4+a5+a6+a7+a8)						
a1) Legislación						
a2) Justicia						
a3) Coordinación de la Política de Gobierno						
a4) Relaciones Exteriores						
a5) Asuntos Financieros y Hacendarios						
a6) Seguridad Nacional						
a7) Asuntos de Orden Público y de Seguridad Interior						
a8) Otros Servicios Generales						
B. Desarrollo Social (B=b1+b2+b3+b4+b5+b6+b7)						
b1) Protección Ambiental						
b2) Vivienda y Servicios a la Comunidad						
b3) Salud						
b4) Recreación, Cultura y Otras Manifestaciones Sociales						
b5) Educación						
b6) Protección Social						
b7) Otros Asuntos Sociales						
C. Desarrollo Económico (C=c1+c2+c3+c4+c5+c6+c7+c8+c9)						
c1) Asuntos Económicos, Comerciales y Laborales en General						

Concepto (c)	Egresos				Subejercicio (e)
	Aprobado (d)	Ampliaciones/ (Reducciones)	Modificado	Devengado	
c2) Agropecuaria, Silvicultura, Pesca y Caza					
c3) Combustibles y Energía					
c4) Minería, Manufacturas y Construcción					
c5) Transporte					
c6) Comunicaciones					
c7) Turismo					
c8) Ciencia, Tecnología e Innovación					
c9) Otras Industrias y Otros Asuntos Económicos					
D. Otras No Clasificadas en Funciones Anteriores (D=d1+d2+d3+d4)					
d1) Transacciones de la Deuda Pública / Costo Financiero de la Deuda					
d2) Transferencias, Participaciones y Aportaciones Entre Diferentes Niveles y Ordenes de Gobierno					
d3) Saneamiento del Sistema Financiero					
d4) Adeudos de Ejercicios Fiscales Anteriores					
III. Total de Egresos (III = I + II)	40,688,747.00	9,216,285.60	49,905,032.60	46,372,429.81	46,372,429.81
					3,532,602.79

Lic Jose Arturo Delgado Reza
Rector



LCP Servando Sanchez Carrizoza
Director Administracion y Finanzas

Ejercicio del Presupuesto por Partida / Descripción		Egresos Aprobado Anual	Ampliaciones/ (Reducciones)	Egresos Modificado Anual	Egresos Devengado Acumulado	Egresos Pagado Acumulado	Subejercicio	% Avance Anual
		(1)	(2)	(3=1+2)	(4)	(5)	(6 = 3 - 4)	(7= 4/3)
1000	1100	31,272,729.00	786,732.06	32,059,461.06	30,432,243.66	30,432,243.66	1,627,217.39	95%
	113	19,529,449	\$(4,440,819)	15,088,630	14,286,558	14,286,558	802,071	95%
	11301	19,529,449	\$(4,440,819)	15,088,630	14,286,558	14,286,558	802,071	95%
	11308	17,529,449	\$(3,234,142)	14,295,307	13,606,403	13,606,403	688,905	95%
	1200	2,000,000	\$(1,206,678)	793,322	680,155	680,155	113,167	86%
	122	8,000,000	3,500,000	9,500,000	9,437,672	9,437,672	62,328	99%
	12201	6,000,000	3,500,000	9,500,000	9,437,672	9,437,672	62,328	99%
	1300	2,700,000	82,800	2,782,800	2,175,887	2,175,887	606,913	78%
	132	2,700,000	82,800	2,782,800	2,175,887	2,175,887	606,913	78%
	13201	700,000	82,800	782,800	651,652	651,652	131,148	83%
	13202	2,000,000		2,000,000	1,524,235	1,524,235	475,765	76%
	134							
	13407		\$-	0			0	
	1400	1,500,000	270,283	1,770,283	1,770,283	1,770,283	0	100%
	141	1,500,000	270,283	1,770,283	1,770,283	1,770,283	0	100%
	14106	1,500,000	270,283	1,770,283	1,770,283	1,770,283	0	100%
	1500	1,510,000	1,313,748	2,823,748	2,667,844	2,667,844	155,905	94%
	152		1,018,501	1,018,501	1,018,501	1,018,501	0	100%
	15201		1,018,501	1,018,501	1,018,501	1,018,501	0	100%
	154	1,300,000	234,000	1,534,000	1,384,458	1,384,458	149,542	90%
	15409	1,000,000	234,000	1,234,000	1,234,000	1,234,000	0	100%
	15429	300,000		300,000	150,458	150,458	149,542	50%
	155							
	15501							
	159	210,000	61,247	271,247	264,885	264,885	6,363	98%
	15901	210,000	61,247	271,247	264,885	264,885	6,363	98%
	1700	33,280	60,720	94,000	94,000	94,000	0	100%
	171	33,280	60,720	94,000	94,000	94,000	0	100%
	17102	33,280	60,720	94,000	94,000	94,000	0	100%
2000	2100	1,381,046.00	473,049.59	1,854,095.59	1,838,203.32	1,838,203.32	15,892.27	98%
	211	375,296	67,296	442,592	433,274	433,274	9,318	98%
	21101	66,450	57,156	123,606	114,288	114,288	9,318	92%
	212	66,450	57,156	123,606	114,288	114,288	9,318	92%
	21201	108,846	19,027	127,873	127,873	127,873	0	100%
	213	108,846	19,027	127,873	127,873	127,873	0	100%
	21301							
	214							
	21401							
	215							
	21501							
	216	150,000	41,112	191,112	191,112	191,112	0	100%
	21601	150,000	41,112	191,112	191,112	191,112	0	100%
	217	50,000	(50,000)					
	21701	50,000	(50,000)					
	218							
	21801							
	21802							
	2200	73,000	(25,343)	47,657	47,657	47,657	0	100%
	221	68,000	(22,844)	45,156	45,156	45,156	0	100%
	22101	50,000	(5,959)	44,041	44,041	44,041	0	100%
	22106	18,000	(16,884)	1,116	1,116	1,116	0	100%
	223	5,000	(2,500)	2,500	2,500	2,500	0	100%
	22301	5,000	(2,500)	2,500	2,500	2,500	0	100%
	2400	61,050	(37,132)	23,918	22,118	22,118	1,800	92%
	241							
	24101							
	246	41,050	(18,602)	22,448	20,648	20,648	1,800	92%
	24601	41,050	(18,602)	22,448	20,648	20,648	1,800	92%
	247							
	24701							
	248	20,000	(18,530)	1,470	1,470	1,470	0	100%
	24801	20,000	(18,530)	1,470	1,470	1,470	0	100%
	2500	40,000	110,253	150,253	145,478	145,478	4,774	97%
	255	40,000	110,253	150,253	145,478	145,478	4,774	97%
	25501	40,000	110,253	150,253	145,478	145,478	4,774	97%
	2600	450,000	(231,672)	218,328	218,328	218,328	0	100%
	261	450,000	(231,672)	218,328	218,328	218,328	0	100%
	26101	450,000	(231,672)	218,328	218,328	218,328	0	100%
	2700	150,000	14,589	164,589	164,589	164,589	0	100%
	271	100,000	10,257	110,257	110,257	110,257	0	100%
	27101	100,000	10,257	110,257	110,257	110,257	0	100%
	272							
	27201							
	273	50,000	4,332	54,332	54,332	54,332	0	100%
	27301	50,000	4,332	54,332	54,332	54,332	0	100%
	2900	231,700	575,059	806,759	806,759	806,759	0	100%
	291							
	29101							
	292	31,000	31,274	62,274	62,274	62,274	0	100%

29201	Refacciones y Accesorios Menores de Edificios	31,000	31,274	62,274	62,274	62,274	0	100%
293	Refacciones y Accesorios menores de mobiliario y equipo de administración, educacional y recreativo	20,700	(20,700)	-	-	-	0	
29301	Refacciones y Accesorios menores de mobiliario y equipo de administración, educacional y recreativo	20,700	(20,700)	-	-	-	0	
294	Refacciones y accesorios menores de equipo de computo y tecnologías de la información	100,000	434,215	534,215	534,215	534,215	0	100%
29401	Refacciones y accesorios menores de equipo de computo y tecnologías de la información	100,000	434,215	534,215	534,215	534,215	0	100%
296	Refacciones y accesorios menores de Equipo de Transporte	80,000	130,271	210,271	210,271	210,271	0	100%
29601	Refacciones y accesorios menores de Equipo de Transporte	80,000	130,271	210,271	210,271	210,271	0	100%
3000	3000	6,034,972.00	158,519.16	8,193,491.16	7,085,370.07	7,085,370.07	1,108,121.09	88%
3100	Servicios generales	2,406,972	(448,910)	1,958,061.85	1,427,014.03	1,427,014.03	531,047.82	73%
311	Servicios básicos	1,461,039	(648,692)	814,347.24	399,731	399,731	414,616	48%
31102	Energía eléctrica a escuelas	1,311,039	(782,980)	518,058.60	388,931	388,931	129,128	75%
31103	Servicios e Instalaciones para centros Escolares	150,000	146,289	296,288.64	10,600	10,800	285,489	4%
312	Gas	8,000	(5,009)	2,991.18	2,991	2,991	0	100%
31201	Gas	8,000	(5,009)	2,991.18	2,991	2,991	0	100%
313	Agua	49,933	170,000	219,933.00	173,070	173,070	46,863	78%
31301	Agua	49,933	170,000	219,933.00	173,070	173,070	46,863	78%
314	Telefonía tradicional	30,000	50,000	80,000.00	62,088	62,088	17,912	78%
31401	Telefonía tradicional	30,000	50,000	80,000.00	62,088	62,088	17,912	78%
315	Telefonía celular	18,000	(6,728)	11,272.00	11,272	11,272	0	100%
31501	Telefonía celular	18,000	(6,728)	11,272.00	11,272	11,272	0	100%
317	Servicio de acceso a internet, redes y procesamiento de información	800,000	25,452	825,451.77	773,795	773,795	51,657	94%
31701	Servicio de acceso a internet, redes y procesamiento de información	800,000	25,452	825,451.77	773,795	773,795	51,657	94%
318	Servicios postales y telegráficos	40,000	(35,933)	4,066.68	4,067	4,067	0	100%
31801	Servicio postal	40,000	(35,933)	4,066.68	4,067	4,067	0	100%
3200	Servicio de arrendamiento	293,000	(5,841)	287,159.35	273,519	273,519	13,640	95%
322	Arrendamiento de Edificios	18,000	(18,000)	-	-	-	0	
32201	Arrendamiento de Edificios	18,000	(18,000)	-	-	-	0	
323	Arrendamiento de mobiliario y equipo de administración, educacional y recreativo	210,000	(47,841)	162,159.35	162,159	162,159	0	100%
32302	Arrendamiento de bienes y equipos informáticos	210,000	(47,841)	162,159.35	162,159	162,159	0	100%
325	Arrendamiento de equipo de transporte	40,000	(40,000)	-	-	-	0	
32501	Arrendamiento de equipo de transporte	40,000	(40,000)	-	-	-	0	
327	Arrendamiento de activos intangibles	25,000	100,000	125,000.00	111,360	111,360	13,640	89%
32701	Patentes, regalías y otros	25,000	100,000	125,000.00	111,360	111,360	13,640	89%
3300	Servicios profesionales, científicos, técnicos y otros servicios	2,010,000	298,469	2,308,469	2,208,770	2,208,770	99,699	95%
331	Servicios legales, de contabilidad, auditorías y relacionados	800,000	136,273	936,273.27	936,273	936,273	0	100%
33101	Servicios legales, de contabilidad, auditorías y relacionados	800,000	136,273	936,273.27	936,273	936,273	0	100%
332	Servicios de Diseño, Arquitectura, Ingeniería y Actividades Relacionadas	-	105,000	105,000.00	104,400	104,400	600	99%
33201	Servicios de Diseño, Arquitectura, Ingeniería y Actividades Relacionadas	-	105,000	105,000.00	104,400	104,400	600	99%
333	Servicios de consultoría en tecnologías de la información	310,000	(159,077)	150,923.08	146,385	146,385	4,538	97%
33301	Servicios de Informática	310,000	(159,077)	150,923.08	146,385	146,385	4,538	97%
33302	Servicios de consultorías	-	-	-	-	-	0	
334	Servicios de capacitación	250,000	115,883	365,883.03	335,883	335,883	30,000	92%
33401	Servicios de capacitación	250,000	115,883	365,883.03	335,883	335,883	30,000	92%
336	Servicios de apoyo administrativo, traducción, fotocopiado e impresión	150,000	47,807	197,807.00	197,807	197,807	0	100%
33603	Impresiones y publicaciones oficiales	150,000	47,807	197,807.00	197,807	197,807	0	100%
33605	Licitaciones, convenios y convocatorias	-	-	-	-	-	0	
338	Servicios de vigilancia	500,000	52,583	552,582.68	488,021	488,021	64,562	88%
33801	Servicios de vigilancia	500,000	52,583	552,582.68	488,021	488,021	64,562	88%
3400	Servicios financieros, bancarios y comerciales	410,000	290,938	700,938	636,549	636,549	64,389	91%
341	Servicios Financieros, bancarios	110,000	184,873	294,873.31	230,484	230,484	64,389	78%
34101	Servicios Financieros, bancarios	110,000	184,873	294,873.31	230,484	230,484	64,389	78%
344	Seguros de responsabilidad patrimonial y fianzas	300,000	48,604	348,604.48	348,604	348,604	0	100%
34401	Seguros de responsabilidad patrimonial y fianzas	300,000	48,604	348,604.48	348,604	348,604	0	100%
346	Almacenaje, Envasado y Envalaje	-	-	-	-	-	0	
34601	Almacenaje, Envasado y Envalaje	-	-	-	-	-	0	
347	Fletes y maniobras	-	57,461	57,460.56	57,461	57,461	0	100%
34701	Fletes y maniobras	-	57,461	57,460.56	57,461	57,461	0	100%
3500	Servicios mantenimiento y conservación e instalación	1,000,000	743,716	1,743,715.55	1,604,431	1,604,431	139,284	92%
351	Conservación y mantenimiento menor de inmuebles	150,000	293,335	443,335	443,335	443,335	0	100%
35101	Mantenimiento y conservación de inmuebles	150,000	293,335	443,334.72	443,335	443,335	0	100%
35102	Mantenimiento y conservación de áreas deportivas	-	-	-	-	-	0	
35103	Mantenimiento y Conservación de Panteles Escolares	-	-	-	-	-	0	
352	Instalación, reparación y mantenimiento de mobiliario y equipo de administración, educacional y recreativo	-	-	-	-	-	0	
35201	Mantenimiento y conservación de mobiliario y equipo	-	-	-	-	-	0	
35202	Mant y conservación de mob y eq para esc. Lab y talleres	-	-	-	-	-	0	
355	Reparación y mantenimiento de equipo de transporte	170,000	33,079	203,079.27	134,623	134,623	68,456	68%
35501	Mantenimiento de equipo de transporte	170,000	33,079	203,079.27	134,623	134,623	68,456	68%
357	Instalación, Reparación y Mantenimiento de Maquinaria, Otros Equipos y Herramientas	-	70,000	70,000.00	53,012	53,012	16,988	76%
35701	Mantenimiento y Conservación de Maquinaria y equipo	-	70,000	70,000.00	53,012	53,012	16,988	76%
358	Servicios de limpieza y manejo de desechos	500,000	132,656	632,656.00	578,816	578,816	53,840	91%
35801	Servicios de limpieza y manejo de desechos	500,000	132,656	632,656.00	578,816	578,816	53,840	91%
359	Servicios de jardinería y fumigación	180,000	214,646	394,645.56	394,646	394,646	0	100%
35901	Servicios de jardinería y fumigación	180,000	214,646	394,645.56	394,646	394,646	0	100%
3600	Servicios de comunicación social y publicidad	50,000	(37,572)	12,427.55	12,428	12,428	0	100%
361	Difusión por radio, televisión y otros medios de mensajes sobre programas y actividades gubernamentales	50,000	(37,572)	12,427.55	12,428	12,428	0	100%
36101	Difusión por radio, televisión y otros medios de mensajes sobre programas y actividades gubernamentales	50,000	(37,572)	12,427.55	12,428	12,428	0	100%
362	Difusión por radio, televisión y otros medios de mensajes comerciales	-	-	-	-	-	0	
36201	Difusión por radio, televisión y otros medios de mensajes comerciales	-	-	-	-	-	0	
365	Servicios de la Industria Filmica del Sonido y del Video	-	-	-	-	-	0	
36501	Servicios de la Industria Filmica del Sonido y del Video	-	-	-	-	-	0	
3700	Servicios de traslado y viáticos	1,020,000	(588,938)	421,062.43	333,270	333,270	87,793	79%
371	Pasajes aéreos	400,000	(323,742)	76,258.43	-58,513	58,513	17,746	77%
37101	Pasajes aéreos	400,000	(323,742)	76,258.43	-58,513	58,513	17,746	77%
372	Pasajes terrestres	65,000	-	65,000.00	4,953	4,953	60,047	8%
37201	Pasajes terrestres	65,000	-	65,000.00	4,953	4,953	60,047	8%
375	Viáticos en el país	485,000	(216,650)	268,350.00	258,350	258,350	10,000	96%

37501	Viáticos en el país	410,000	(182,050)	227,950.00	217,950	217,950	10,000	89%
37502	Gastos de camino	75,000	(34,600)	40,400.00	40,400	40,400	0	100%
376	Viáticos en el extranjero	30,000	(30,000)	-	-	-	0	0%
37601	Viáticos en el extranjero	30,000	(30,000)	-	-	-	0	0%
379	Otros servicios de traslado y hospedaje	40,000	(28,546)	11,454.00	11,454	11,454	0	100%
37901	Cuotas	40,000	(28,546)	11,454.00	11,454	11,454	0	100%
3800	Servicios oficiales	220,000	(83,343)	136,657.01	52,819	52,819	83,838	38%
381	Gastos de ceremonial	130,000	(58,343)	71,657.01	44,967	44,967	26,690	63%
38101	Gastos de ceremonial	130,000	(58,343)	71,657.01	44,967	44,967	26,690	63%
382	Gastos de orden social y cultural	65,000	-	65,000.00	7,852	7,852	57,148	12%
38201	Gastos de orden social y cultural	65,000	-	65,000.00	7,852	7,852	57,148	12%
383	Congresos y convenciones	25,000	(25,000.00)	-	-	-	0	0%
38301	Congresos y convenciones	25,000	(25,000)	-	-	-	0	0%
384	Exposiciones	-	-	-	-	-	0	0%
38401	Exposiciones	-	-	-	-	-	0	0%
3900	Otros servicios generales	625,000	-	625,000.00	536,570	536,570	88,430	86%
392	Impuestos y derechos	25,000	-	25,000.00	12,636	12,636	12,364	51%
39201	Impuestos y derechos	25,000	-	25,000.00	12,636	12,636	12,364	51%
398	Impuestos sobre Nominas y otros que se deriven de una Relacion Laboral	600,000	-	600,000.00	523,934	523,934	76,066	87%
39801	Impuestos sobre Nominas	600,000	-	600,000.00	523,934	523,934	76,066	87%
4000	Transferencias, asignaciones, subsidios y otras ayudas	-	30,600	30,600	30,600	30,600	-	-
4300	Subsidios y Subvenciones	-	30,600	30,600	30,600	30,600	-	-
439	Otros subsidios	-	-	-	-	-	-	-
43901	Subsidios para capacitación y becas	-	30,600	30,600	30,600	30,600	0	0%
4400	Ayudas sociales	-	-	-	-	-	-	-
442	Becas y otras ayudas para programas de capacitación	-	-	-	-	-	-	-
44201	Becas educativas	-	-	-	-	-	-	-
44203	Becas de Educación Media y Superior	-	-	-	-	-	-	-
44204	Fomento deportivo	-	-	-	-	-	-	-
5000	Bienes muebles, inmuebles e intangibles	-	766,426.36	766,426.36	162,635.75	162,635.75	603,790.61	21%
5100	Mobiliario y equipo de administración	-	466,426	466,426	71,926	71,926	394,500	15%
511	Muebles de oficina y estantería	-	50,000	50,000	-	-	50,000	0%
51101	Muebles de oficina y estantería	-	50,000	50,000	-	-	50,000	0%
513	Bienes artísticos, culturales y científicos	-	-	-	-	-	-	-
51301	Bienes artísticos, culturales y científicos	-	-	-	-	-	-	-
515	Equipo de cómputo y de tecnologías de la información	-	-	-	-	-	-	-
51501	Bienes informáticos	-	-	-	-	-	-	-
519	Otros mobiliarios y equipo de administración	-	416,426	416,426	71,926	71,926	344,500	17%
51901	Equipo de Administración	-	150,000	150,000	5,500	5,500	144,500	4%
51902	Mobiliario y equipo para escuelas, laboratorios y talleres	-	266,426	266,426	66,426	66,426	200,000	29%
5200	Mobiliario y equipo educacional y recreativo	-	200,000	200,000	-	-	200,000	0%
521	Equipos y aparatos audiovisuales	-	200,000	200,000	-	-	200,000	0%
52101	Equipos y aparatos audiovisuales	-	200,000	200,000	-	-	200,000	0%
523	Cámaras fotográficas y de video	-	-	-	-	-	-	-
52301	Cámaras fotográficas y de video	-	-	-	-	-	-	-
5400	Vehículos y equipo de transporte	-	-	-	-	-	-	-
541	Vehículos y equipo de transporte	-	-	-	-	-	-	-
54101	Automóviles y camiones	-	-	-	-	-	-	-
5600	Maquinaria, otros equipos y herramientas	-	-	-	-	-	-	-
561	Maquinaria y equipo agropecuario	-	-	-	-	-	-	-
56101	Maquinaria y equipo agropecuario	-	-	-	-	-	-	-
562	Maquinaria y equipo industrial	-	-	-	-	-	-	-
56201	Maquinaria y equipo industrial	-	-	-	-	-	-	-
564	Sistemas de aire acondicionado, calefacción y refrigeración industrial	-	-	-	-	-	-	-
56401	Sistemas de aire acondicionado, calefacción y refrigeración industrial	-	-	-	-	-	-	-
5800	Bienes Inmuebles	-	-	-	-	-	-	-
581	Terrenos	-	-	-	-	-	-	-
58101	Terrenos	-	-	-	-	-	-	-
5900	Activos Intangibles	-	100,000	100,000	90,709	90,709	9,291	91%
591	Software	-	100,000	100,000	90,709	90,709	9,291	91%
59101	Software	-	100,000	100,000	90,709	90,709	9,291	91%
597	Licencias informáticas e intelectuales	-	-	-	-	-	-	-
59701	Licencias informáticas e intelectuales	-	-	-	-	-	-	-
6000	Inversión Publica	-	7,000,958.43	7,000,958.43	6,823,376.99	6,823,376.99	177,581.44	97%
6200	Obras Publicas en bienes propios	-	7,000,958	7,000,958	6,823,377	6,823,377	177,581.44	97%
622	Edificación no habitacional	-	7,000,958	7,000,958	6,823,377	6,823,377	177,581	97%
62217	Infraestructura y equipamiento en materia de educación superior	-	7,000,958	7,000,958	6,823,377	6,823,377	177,581	97%
SALDO TOTAL		\$ 40,688,747.00	\$ 9,216,285.60	\$ 49,905,032.60	\$ 46,372,429.81	\$ 46,372,429.81	\$ 3,532,602.79	

Lic. Jose Arturo Delgado Reza
Rector



L.C.P. Servando Sánchez Carrizosa
Director de Administración y Finanzas

UNIVERSIDAD TECNOLÓGICA DE SAN LUIS RIO COLORADO
Estado Analítico del Ejercicio de Presupuesto de Egresos- Detallado – LDF
(Clasificación de Servicios Personales por Categoría)

ETCA-II-14

Del 01 de Enero al 31 de Diciembre de 2021

(PESOS)

TRIMESTRE: CUARTO

Concepto (c)	Egresos					Subejercicio (e)
	Aprobado (d)	Ampliaciones/ (Reducciones)	Modificado	Devengado	Pagado	
I. Gasto No Etiquetado (I=A+B+C+D+E+F)	31,272,729.00	786,732.06	32,059,461.06	30,432,243.68	30,432,243.68	1,627,217.38
A. Personal Administrativo y de Servicio Público	25,272,729.00	2,713,267.94	22,559,461.06	20,994,572.08	20,994,572.08	1,564,888.98
B. Magisterio	6,000,000.00	3,500,000.00	9,500,000.00	9,437,671.60	9,437,671.60	62,328.40
C. Servicios de Salud (C=c1+c2)						
c1) Personal Administrativo						
c2) Personal Médico, Paramédico y afin						
D. Seguridad Pública						
E. Gastos asociados a la implementación de nuevas leyes federales o reformas a las mismas (E = e1 + e2)						
e1) Nombre del Programa o Ley 1						
e2) Nombre del Programa o Ley 2						
F. Sentencias laborales definitivas						
II. Gasto Etiquetado (II=A+B+C+D+E+F)						
A. Personal Administrativo y de Servicio Público						
B. Magisterio						
C. Servicios de Salud (C=c1+c2)						
c1) Personal Administrativo						
c2) Personal Médico, Paramédico y afin						
D. Seguridad Pública						
E. Gastos asociados a la implementación de nuevas leyes federales o reformas a las mismas (E = e1 + e2)						
e1) Nombre del Programa o Ley 1						
e2) Nombre del Programa o Ley 2						
F. Sentencias laborales definitivas						
III. Total del Gasto en Servicios Personales (III = I + II)	31,272,729.00	786,732.06	32,059,461.06	30,432,243.68	30,432,243.68	1,627,217.38

Lic Jose Arturo Delgado Reza
Rector



LCP Servando Sanchez Carrizosa
Director Administracion y Finanzas

UNIVERSIDAD TECNOLÓGICA DE SAN LUIS RIO COLORADO
Conciliación entre los Egresos Presupuestarios y los Gastos Contables
 Al 31 de Diciembre de 2021

ETCA-II-15

TRIMESTRE: CUARTO

(Pesos)

1. Total de Egresos Presupuestarios		46,372,429.81
--	--	---------------

2. Menos Egresos Presupuestarios No Contables		6,986,012.74
Materias Primas y Materiales de Producción y Comercialización		
Materiales y Suministros		
Mobiliario y Equipo de Administración	71,926.36	
Mobiliario y Equipo Educativo y Recreativo		
Equipo e Instrumental Médico y de Laboratorio		
Vehículos y Equipo de Transporte		
Equipo de Defensa y Seguridad		
Maquinaria, Otros Equipos y Herramientas		
Archivos Biológicos		
Bienes Inmuebles		
Activos Intangibles	90,709.39	
Obra Pública en Bienes de Dominio Público		
Obra Pública en Bienes Propios	6,823,376.99	
Acciones y Participaciones de Capital		
Compra de Títulos y Valores		
Concesión de Préstamos		
Inversiones en Fideicomisos, Mandatos y Otros Análogos		
Provisiones para Contingencias y Otras Erogaciones Especiales		
Armonización de la Deuda Pública		
Adeudos de Ejercicios Fiscales Anteriores (ADEFAS)		
Otros Egresos Presupuestales No Contables		

3. Más Gastos Contables No Presupuestarios		7,240,631.27
Estimaciones, Depreciaciones, Deterioros, Obsolescencia y Amortizaciones	7,179,759.18	
Provisiones		
Disminución de Inventarios		
Aumento por Insuficiencia de Estimaciones por Pérdida o Deterioro u Obsolescencia		
Aumento por Insuficiencia de Provisiones		
Otros Gastos	60,866.52	
Otros Gastos Contables No Presupuestales	5.57	
4. Total de Gasto Contable (4= 1 - 2 + 3)		46,627,048.34

Lic. José Arturo Delgado Reza
 Rector



LCP Servando Sánchez Carrizoza
 Director Administración y Finanzas

Endeudamiento Neto

Del 01 de Enero al 31 de Diciembre de 2021

(pesos)

TRIMESTRE: CUARTO

Identificación del crédito o instrumento	Contratación / Colocación	Amortización	Endeudamiento Neto
	A	B	C=A-B
Créditos Bancarios			
1			
2			
3			
4			
5	NADA QUE MANIFESTAR EN ESTE APARTADO		
6			
7			
8			
9			
10			
Total Créditos Bancarios	0.00	0.00	0.00
Otros Instrumentos de Deuda			
1			
2			
3			
4			
5			
6			
7			
8			
9			
10			
Total Otros Instrumentos de Deuda	0.00	0.00	0.00
TOTAL	0.00	0.00	0.00

"Bajo protesta de decir verdad declaramos que los Estados Financieros y sus Notas, son razonablemente correctos y son responsabilidad del emisor"

Lic Jose Arturo Delgado Reza
Rector



ECP Servando Sanchez Carrizoza
Director Administración y Finanzas

Intereses de la Deuda

Del 01 de Enero al 31 de Diciembre de 2021

TRIMESTRE: CUARTO

Identificación del crédito o Instrumento	Devengado	Pagado
Créditos Bancarios		
1		
2		
3		
4		
5	NADA QUE MANIFESTAR EN ESTE APARTADO	
6		
7		
8		
9		
10		
Total de Intereses Créditos Bancarios	0.00	0.00
Otros Instrumentos de Deuda		
1		
2		
3		
4		
5		
6		
7		
8		
9		
10		
Total Intereses Otros Instrumentos de Deuda	0.00	0.00
TOTAL	0.00	0.00

"Bajo protesta de decir verdad declaramos que los Estados Financieros y sus Notas, son razonablemente correctos y son responsabilidad del emisor"

Lic Jose Arturo Delgado Reza
Rector



LCP Servando Sanchez Carrizoza
Director Administracion y Finanzas

Concepto	Egresos Aprobado Anual (1)	Ampliaciones/ (Reducciones) (2)	Egresos Modificado Anual (3=1+2)	Egresos Devengado Anual (4)	Egresos Pagado Anual (5)	Subejercicio (6 = 3 - 4)
Programas						
Subsidios: Sector Social y Privado o Estados y Municipios	0	0	0	0	0	0
Sujetos a Reglas de Operación				0		0
Otros Subsidios				0		0
Desempeño de las Funciones:	40,688,747	9,216,286	49,905,033	46,372,430	46,372,430	3,532,603
Prestación de Servicios Públicos	40,688,747	9,216,286	49,905,033	46,372,430	46,372,430	3,532,603
Provisión de Bienes Públicos			0			0
Planeación, Seguimiento y Evaluación de Políticas Públicas			0			0
Promoción y Fomento			0			0
Regulación y Supervisión			0			0
Funciones de las Fuerzas Armadas (Únicamente el Gobierno Federal)			0			0
Específicos			0			0
Proyectos de Inversión			0			0
Administrativos y de Apoyos	0	0	0	0	0	0
Apoyo al Proceso Presupuestario y para Mejorar la Eficiencia Institucional			0			0
Apoyo a la Función Pública y al Mejoramiento de la Gestión			0			0
Operaciones Ajenas			0			0
Compromisos	0	0	0	0	0	0
Obligaciones de Cumplimiento de Resolución Jurisdiccional			0			0
Desastres Naturales			0			0
Obligaciones	0	0	0	0	0	0
Pensiones y Jubilaciones			0			0
Aportaciones a la Seguridad Social			0			0
Aportaciones a Fondos de Estabilización			0			0
Aportaciones a Fondos de Inversión y Reestructura de Pensiones			0			0
Programas de gasto Federalizado (Gobierno Federal)	0	0	0	0	0	0
Gasto Federalizado			0			0
Participaciones a Entidades Federativas y Municipios			0			0
Costo Financiero, Deuda o Apoyo a Deudores y Ahorradores de la Banca			0			0
Adeudos de Ejercicios Fiscales Anteriores			0			0
Total del Gasto	40,688,747	9,216,286	49,905,033	46,372,430	46,372,430	3,532,603

Lic Jose Arturo Delgado Reza
Rector



LCP Servando Sanchez Carrizoza
Director Administración y Finanzas

UNIVERSIDAD TECNOLÓGICA DE SAN LUIS RIO COLORADO


ETCA-III-03


Gastos por proyectos de Inversión
Del 01 de Enero al 31 de Diciembre de 2021

TRIMESTRE: CUARTO

GASTO DE INVERSION EJERCIDO:				
NOMBRE DEL PROYECTO			MONTO EROGADO	ORIGEN DEL RECURSO*
1	INSTALACION CABLEADO ELECTRICO		\$ 981,192.17	ESTATAL
2	ANTICIPO 30% INTERRUPTOR 35 KW		\$ 293,662.83	ESTATAL
3	PRIMERA ESTIMACION DE CONTRATO UTSLRC/19/21		\$ 556,903.33	ESTATAL
5	30% DE ANTICIPO DE MALLA CICLONICA		\$ 356,509.29	ESTATAL
6	ESTIMACION No. 1 DESMONTE Y LIMPIEZA		\$ 1,073,334.08	ESTATAL
7	ESTIMACION No. 2 CONTRATO/20/21		\$ 1,232,551.04	ESTATAL
8	ESTIMACION CERO DE MALLA UTSLRC/29/21		\$ 317,865.76	ESTATAL
9	ESTIMACION No. 2 MALLA CICLONICA		\$ 215,523.71	ESTATAL
10	Estimación No. 3 por contrato UTSLRC/20/21		\$ 291,345.60	ESTATAL
11	Estimación No. 3 Contrato No. UTSLRC/29/21		\$ 120,227.67	ESTATAL
12	Estimación No. 2 utslrc/19/21 INTERRUPTOR 35 KV		\$ 128,309.95	ESTATAL
13	Estimación 4 finiquito. Mya ciclonica utslrc /29/2021		\$ 142,853.16	ESTATAL
14	Anticipo del 30 % sobre contrato de obra UTSLRC/20/21"Desmonte y Limpie		\$ 1,113,098.88	ESTATAL

* Se deberán informar con todas las fuentes del recurso.
Ya sean obras con Recurso Federal, Recurso Estatal e Ingresos Propios del ente Público.
"Bajo protesta de decir verdad declaramos que los Estados Financieros y sus Notas, son razonablemente correctos y son responsabilidad del emisor"


Lic Jose Arturo Delgado Reza
Rector


LCP Servando Sanchez Carrizoza
Director Administracion y Finanzas

Dependencia y/o Entidad:	UNIVERSIDAD TECNOLÓGICA DE SAN LUIS RIO COLORADO
Programa Presupuestario:	E404E10 EDUCACIÓN SUPERIOR DE CALIDAD PARA EL DESARROLLO
Eje del PED:	EJE 4 Todos los sonorense todas las oportunidades
Reto del PED:	Reto 04 Elevar la calidad de la educación para impulsar la creatividad, el ingenio, las competencias y los valores fundamentales de los sonorense, potencializando el talento del personal docente y desarrollando sus capacidades de aprendizaje.
Beneficiarios:	Población de 18 a 22 años en el estado de Sonora.

Educación Superior de calidad para el Desarrollo

FIN	PROPOSITO	COMPONENTES	Indicadores					Supuestos								
			Nombre	Fórmula	Sentido del Indicador	Unidad de medida	Frecuencia		Línea base 2016	Meta 2020	Medios de verificación (Fuentes)					
<p>Contribuir al acceso de los jóvenes de 18 a 22 años del estado de Sonora a una educación superior de calidad.</p> <p>Los jóvenes del noroeste de Sonora de 18 a 22 años, reciben educación de nivel superior con perspectiva de compromiso con el desarrollo sustentable de la región apoyada en oferta académica de calidad, actualizada y con pertinencia social.</p>	<p>Cobertura en Educación Superior¹</p> <p>Porcentaje de Programas educativos UTSURC con Autoevaluación de indicadores CIEES</p>	<p>(Matrícula total de educación superior a nivel licenciatura / Población de 18 a 22 años en el estado de Sonora) * 100</p> <p>(Número de programas con autoevaluación de indicadores CIEES / Total de programas educativos) * 100</p>	Ascendente	Matricula	Anual	<p>(108,611 / 260,706) * 100 = 41.7% (ciclo escolar 2017-2018)</p> <p>(0/6) * 100</p>	<p>115,382 / 260,706 * 100 = 44.3%</p>	<p>Avance Estadísticas de la Dirección General de Planeación http://planeacion.sic.gob.mx/indicadores</p> <p>Proyecciones de población de CONAPO para el estado de Sonora a mitad del año.</p>								
									<p>Garantizar el acceso a la información y fomentar la rendición de cuentas</p>	Informe trimestral	Ascendente	Absoluto	trimestral	4	4	<p>El informe financiero se presenta cada trimestre para dar cumplimiento a las obligaciones del sujeto obligado</p>
<p>Actualizar las estrategias de promoción y difusión de oferta educativa considerando la perspectiva de género.</p>	<p>(Alumnos inscritos en el primer cuatrimestre (Septiembre año X) / Total de Egresados del Nivel Medio Superior en la zona de influencia de la UTSURC que demanda educación superior (Julio año X)) * 100</p>	Ascendente	Porcentaje	Anual	<p>(2947/99)*100</p>	<p>(411,864) * 100 = 22%</p>	<p>Los jóvenes del noroeste del Estado de Sonora desean y pueden continuar sus estudios de educación superior</p>									
								<p>C1: Transparencia y Rendición de cuentas</p>	<p>C2: Calidad Educativa</p>	<p>C3: Igualdad de Género</p>	<p>Formatos \$11 de inicio de ciclo escolar superior</p>					



Matriz de Indicadores para Resultados


Resumen narrativo (Objetivos)	Indicadores				Frecuencia	Línea base	Meta	Medios de verificación (Fuentes)	Supuestos
	Nombre	Fórmula	Sentido del Indicador	Unidad de medida					
<p>Fortalecimiento de los servicios educativos.</p> <p>AC1 C2</p>	Porcentaje de alumnos que terminan estadías	$(\# \text{Alumnos que concluyen estadías} / \# \text{de alumnos que inician}) * 100$	Ascendente	Porcentaje	Trimestral	(297/312)*100	2020 (346/364)*100	Sistema de control interno de la UTSLRC, donde se registran los alumnos de estadía	En el proceso de que los alumnos entran a estadía se les asigna un asesor interno y un asesor empresarial para validar y certificar el avance de la estadía
	Investigaciones del cuerpo docente y/o cuerpos académicos	$(\text{Número de publicaciones realizadas} / \text{número de publicaciones programadas}) * 100$	Ascendente	Porcentaje	Trimestral	(6/6)*100	(3/3)*100	Publicación en revista indexada con ISBN	En medidas de que los cursos académicos mantenga la investigación a la altura y validar si la actividad se publica en la investigación.
	Porcentaje de satisfacción sobre el proceso de programación académico.	$\text{Satisfacción del cliente sobre el proceso} = \text{el servicio que se entrega a los clientes} / \text{las expectativas de los clientes}$	Ascendente	Encuesta	Trimestral	530/530	530/530	Encuesta de satisfacción aplicada en el área de planeación de la UTSLRC.	La encuesta de desarrollo en base a las carreras centradas al aprendizaje por lo que se requiere medir el grado de satisfacción del alumno.
	Capacitación y actualización del personal docente.	$\text{Número de eventos efectuados}$	Ascendente	Evento	Trimestral	5/6	5/6	Reconocimientos adquiridos por el personal docente	El docente se desarrolla en los temas de interés lo cual se ve reflejado en el estudiante.
	Eventos académicos	$\text{Número de eventos realizados}$	Ascendente	Absoluto	Trimestral	16/16	16/16	Ficha técnica del evento, conferencia, visita guiada y congresos.	El docente y el estudiante se actualizan en temas de visita guiada y congresos.
<p>AC1 C1</p> <p>Administración eficiente y de calidad de los recursos humanos, materiales, financieros, tecnológicos y de información (Coordinación Administrativa)</p>	Planación, Desarrollo y Evaluación del proceso Enseñanza-Aprendizaje	$(\# \text{de alumnos reprobados en el cuatrimestre} / \# \text{de alumnos inscritos en el cuatrimestre}) * 100$	Descendente	Porcentaje	Trimestral	(73900)*100	(90/1385)*100	Reporte cuatrimestral de bajas. Este se genera por medio del sistema de control interno SIAGE.	El docente por medio de las estadísticas de comportamiento del cuatrimestre, aplica estrategias para mejorar las bajas.
	Programa de control de recursos, adquisiciones y nóminas.	$\text{Presupuesto ejercido} / \text{presupuesto programado}$	Constante	Porcentaje	Trimestral	4/4	4/4	Informe trimestral publicado en el portal de la UTSLRC	Dar cumplimiento con la ley de presupuesto para el gasto del ejercicio


ACTIVIDADES





Resumen Narrativo (Objetivos)	Indicadores				Frecuencia	Unidad de medida	Meta 2020	Medios de verificación (Fuentes)	Supuestos
	Nombre	Fórmula	Sentido del indicador	Línea base 2019					
AIC3 Ejidad de Género (Condición: Atención)	Fomento de las actividades Culturales y Deportivas	$(\# \text{ De eventos realizados} / \# \text{ De eventos programados}) * 100$	Ascendente	(19/19)*100	Porcentaje	(19/19)*100	Listas de estudiantes inscritos en actividades culturales y deportivas.	Se cuenta con un programa de actividades culturales, los alumnos desean realizar una actividad cultural	
	Índice de Captación	$(\text{Aspirantes pre-registrados/Registrados}) * 100$	Ascendente	602	Porcentaje	330	Base de datos de la UTSLRC SIAGE.	La UTSLRC cuenta con un sistema de control interno donde se lleva a cabo el pre-registro del aspirante.	





Gobierno del
Estado de Sonora

GOBIERNO DEL ESTADO DE SONORA

TRIMESTRE: CUARTO

INFORME DE AVANCE PROGRAMÁTICO 2021 POR INDICADOR

DEPENDENCIA / ENTIDAD	UNIVERSIDAD TECNOLÓGICA DE SAN LUIS RIO COLORADO																
UNIDAD ADMINISTRATIVA	UTSRC DIRECCIÓN DE VINCULACIÓN																
CLAVE PROGRAMÁTICA	40872020002503E404E10287N1																
NOMBRE DEL INDICADOR	FOMENTO DE LAS ACTIVIDADES CULTURALES Y DEPORTIVAS																
DESCRIPCIÓN	COMPLEMENTAR LA FORMACIÓN PROFESIONAL DE LOS ESTUDIANTES A TRAVÉS DE LA PRÁCTICA DE ACTIVIDADES FÍSICAS Y DEPORTIVAS, FOMENTANDO HABITOS QUE PROPICIEN UNA VIDA.																
MÉTODO DE CÁLCULO	(ALUMNOS PARTICIPANTES EN ACTIVIDADES CULTURALES Y DEPORTIVAS ENTRE TOTAL DE PORCENTUAL																
TIPO DE CÁLCULO	BASE DE DATOS DE ALUMNOS INSCRITOS A UN PROGRAMA DEPORTIVO Y CULTURAL																
FUENTE DE VERIFICACIÓN	ASCENDENTE																
SENTIDO DEL INDICADOR	E404 ELEVAR LA CALIDAD DE LA EDUCACIÓN PARA IMPULSAR LA CREATIVIDAD, EL INGENIO, LAS COMPETENCIAS Y LOS VALORES FUNDAMENTALES DE LOS SONORENSES, POTENCIALIZANDO EL																
CONTRIBUCIÓN AL PED	PROGRAMADO ORIGINAL																
DATOS	MODIFICADO												% DE AVANCE TRIMESTRAL				
	PRIMERO	SEGUNDO	TERCERO	CUARTO	ANUAL	PRIMERO	SEGUNDO	TERCERO	CUARTO	ANUAL	PRIMERO	SEGUNDO		TERCERO	CUARTO		
META	25%	25%	25%	25%	25%	25%	25%	25%	25%	25%	25%	25%	25%	25%	25%	25%	25%
NUMERADOR	300.00	300.00	300.00	300.00	300.00	300.00	300.00	300.00	300.00	300.00	300.00	300.00	300.00	300.00	300.00	300.00	300.00
DENOMINADOR	1200.00	1200.00	1200.00	1200.00	1200.00	1200.00	1200.00	1200.00	1200.00	1200.00	1200.00	1200.00	1200.00	1200.00	1200.00	1200.00	1200.00


EVALUACIÓN CUALITATIVA

SE TRABAJA DE FORMA PRESENCIAL CADA UNO DE LOS DEPORTES Y ACTIVIDADES CULTURALES.

DEPENDENCIA / ENTIDAD	UNIVERSIDAD TECNOLÓGICA DE SAN LUIS RIO COLORADO																
UNIDAD ADMINISTRATIVA	UTSRC DIRECCIÓN DE VINCULACIÓN																
CLAVE PROGRAMÁTICA	40872020002503E404E10287N1																
NOMBRE DEL INDICADOR	INDICE DE CAPTACION																
DESCRIPCIÓN	CALCULAR CAPTACION DE NUEVO INGRESO																
MÉTODO DE CÁLCULO	(ASPIRANTE PRE-REGISTRADOS ENTRE ALUMNOS INSCRITOS)*100																
TIPO DE CÁLCULO	PORCENTUAL																
FUENTE DE VERIFICACIÓN	BASE DE DATOS DE PRE-REGISTRO																
SENTIDO DEL INDICADOR	ASCENDENTE																
CONTRIBUCIÓN AL PED	E404 ELEVAR LA CALIDAD DE LA EDUCACIÓN PARA IMPULSAR LA CREATIVIDAD, EL INGENIO, LAS COMPETENCIAS Y LOS VALORES FUNDAMENTALES DE LOS SONORENSES, POTENCIALIZANDO EL																
DATOS	MODIFICADO												% DE AVANCE TRIMESTRAL				
	PRIMERO	SEGUNDO	TERCERO	CUARTO	ANUAL	PRIMERO	SEGUNDO	TERCERO	CUARTO	ANUAL	PRIMERO	SEGUNDO		TERCERO	CUARTO		
META	0.00%	0.00%	100%	0.00%	100%	0.00%	0.00%	0.00%	0.00%	100%	0.00%	0.00%	100%	0.00%	0.00%	0.00%	0.00%
NUMERADOR	0.00	0.00	352.00	0.00	352.00	0.00	0.00	352.00	0.00	352.00	0.00	0.00	287.00	0.00	0.00	287.00	0.00
DENOMINADOR	0.00	0.00	352.00	0.00	352.00	0.00	0.00	352.00	0.00	352.00	0.00	0.00	287.00	0.00	0.00	287.00	0.00

EVALUACIÓN CUALITATIVA

ESTE INDICADOR REFLEJA OCTUBRE - DICIEMBRE, DONDE NO SE TIENE CAPTACION, YA QUE ESE PROCESO SOLO SE REALIZA EN EL 3ER CUATRIMESTRE. A NIVEL NACIONAL LA CAPTACION PARA ESTE NUEVO CICLO SIGUE DISMINUYENDO POR LO COMPLICADO QUE HA SIDO EL MODELO EN LINEA, INCLUSO AQUI EN LA CIUDAD HUBO UNIVERSIDADES QUE CERRARON CARRERAS, NUESTRA INSTITUCION POR FORTUNA NO TUVO QUE CERRAR NINGUNA CARRERA, PORQUE EN TODAS SE PUDIERON ABRIR GRUPOS, PERO SE TUVO UN 82% DE EFECTIVIDAD BASANDOSE EN LO PROGRAMADO, SIN DUDA ES POR LA INCERTIDUMBRE DE SEGUIR EN GRAN PARTE CON EL MODELO VIRTUAL, A LO QUE MUCHOS ALUMNOS ESTAN EN ESPERA DEL REGRESO DEFINITIVO DE MANERA PRESENCIAL.



Gobierno del
Estado de Sonora

GOBIERNO DEL ESTADO DE SONORA

TRIMESTRE: CUARTO

INFORME DE AVANCE PROGRAMÁTICO 2021 POR INDICADOR

DEPENDENCIA / ENTIDAD	UNIVERSIDAD TECNOLÓGICA DE SAN LUIS RIO COLORADO														
UNIDAD ADMINISTRATIVA	UTSRC DIRECCIÓN DE ADMINISTRACIÓN Y FINANZAS														
CLAVE PROGRAMÁTICA	40872030002503E404E10287N1														
NOMBRE DEL INDICADOR	ÍNDICE DE EFICIENCIA EN EL EJERCICIO DEL GASTO														
DESCRIPCIÓN	LORAR UNA ADMINISTRACIÓN EFICIENTE DE LOS RECURSOS MATERIALES, TECNOLÓGICOS, FINANCIEROS Y HUMANOS DE LA UNIVERSIDAD PARA IMPULSAR LA MEJORA Y EL DESARROLLO DE LA EDUCACIÓN.														
MÉTODO DE CÁLCULO	(PRESUPUESTO EJERCIDO/PRESUPUESTO AUTORIZADO)*100														
FUENTE DE VERIFICACIÓN	INFORME TRIMESTRAL AUTORIZADO POR LA SECRETARÍA DE HACIENDA														
SENTIDO DEL INDICADOR	CONSTANTE														
CONTRIBUCIÓN AL PED	E404 ELEVAR LA CALIDAD DE LA EDUCACIÓN PARA IMPULSAR LA CREATIVIDAD, EL INGENIO, LAS COMPETENCIAS Y LOS VALORES FUNDAMENTALES DE LOS SONORENSES, POTENCIALIZANDO EL														
DATOS	PROGRAMADO ORIGINAL						MODIFICADO						% DE AVANCE TRIMESTRAL		
	PRIMERO	SEGUNDO	TERCERO	CUARTO	ANUAL		PRIMERO	SEGUNDO	TERCERO	CUARTO	ANUAL	PRIMERO		SEGUNDO	TERCERO
META	100%	100%	100%	100%	100.00%		100%	100%	100%	100%	100.00%	742.85%	66.48%	132.33%	158.39%
NUMERADOR	5509624.94	6887031.18	6887031.18	8284437.41	27548124.71		6887031.18	6887031.18	6887031.18	8284437.41	27548124.71	79000651.36	8885026.20	13421844.72	1606527.52
DENOMINADOR	5509624.94	6887031.18	6887031.18	8284437.41	27548124.71		6887031.18	6887031.18	6887031.18	8284437.41	27548124.71	10837766.90	13379862.86	10142826.50	10143002.50


EVALUACIÓN CUALITATIVA

EN EL ÚLTIMO TRIMESTRE DEL EJERCICIO SE REALIZAN AMPLIACIONES PRESUPUESTALES, TANTO DEL SUBSIDIO ESTATAL COMO EL FEDERAL. DICHAS AMPLIACIONES SON POR LA CANTIDAD DE \$5,604,413.84 ES IMPORTANTE MENCIONAR QUE EL MONTO TOTAL DEL EGRESO CORRESPONDE A \$46,372,429.80 CONTRA UN INGRESO PRESUPUESTAL DE \$49,906,032.00

DEPENDENCIA / ENTIDAD	UNIVERSIDAD TECNOLÓGICA DE SAN LUIS RIO COLORADO														
UNIDAD ADMINISTRATIVA	UTSRC DIRECCIÓN ACADÉMICA														
CLAVE PROGRAMÁTICA	40872040002503E404E10459N2														
NOMBRE DEL INDICADOR	CAPACITACIÓN Y ACTUALIZACIÓN DEL PERSONAL DOCENTE														
DESCRIPCIÓN	CUMPLIR CON LAS CAPACITACIONES DE LOS DOCENTES, ALUMNOS Y LOS SECTORES PRODUCTIVO, PÚBLICO Y SOCIAL DEL ESTADO Y DEL PAÍS, DE ACUERDO A LAS NECESIDADES DE LOS SECTORES PRODUCTIVOS CON UN ENFOQUE EN LA FORMACIÓN BASADA EN COMPETENCIAS PROFESIONALES														
MÉTODO DE CÁLCULO	(CAPACITACIONES Y ACTUALIZACIONES REALIZADAS / CAPACITACIONES Y ACTUALIZACIONES PROGRAMADAS) * 100														
FUENTE DE VERIFICACIÓN	CONSTANCIAS DE LAS CAPACITACIONES Y ACTUALIZACIONES														
SENTIDO DEL INDICADOR	CONSTANTE														
CONTRIBUCIÓN AL PED	E404 ELEVAR LA CALIDAD DE LA EDUCACIÓN PARA IMPULSAR LA CREATIVIDAD, EL INGENIO, LAS COMPETENCIAS Y LOS VALORES FUNDAMENTALES DE LOS SONORENSES, POTENCIALIZANDO EL														
DATOS	PROGRAMADO ORIGINAL						MODIFICADO						% DE AVANCE TRIMESTRAL		
	PRIMERO	SEGUNDO	TERCERO	CUARTO	ANUAL		PRIMERO	SEGUNDO	TERCERO	CUARTO	ANUAL	PRIMERO		SEGUNDO	TERCERO
META	0.00%	100%	100%	100%	100%		100%	100%	100%	100%	100%	0.00%	0.00%	0.00%	600%
NUMERADOR	0.00	4.00	4.00	4.00	4.00		4.00	4.00	4.00	4.00	4.00	0.00	0.00	0.00	6.00
DENOMINADOR	0.00	4.00	4.00	4.00	4.00		4.00	4.00	4.00	4.00	4.00	1.00	1.00	6.00	1.00

EVALUACIÓN CUALITATIVA

RESPECTO A LOS CURSOS, SE CUMPLIÓ EN EL CUARTO TRIMESTRE CON LO PROGRAMADO CON CURSOS ACADÉMICOS DE ASU- TECNOLÓGICO DE MONTERREY, SISTEMAS DIGITALES, MICROBIOLOGÍA, ENTRE OTROS A PESAR DE LA PANDEMIA COVID-19. SE ESTUVO CUMPLIENDO CON LOS PROTOCOLOS.




Gobierno del
Estado de Sonora

GOBIERNO DEL ESTADO DE SONORA

TRIMESTRE: CUARTO

INFORME DE AVANCE PROGRAMÁTICO 2021 POR INDICADOR

DEPENDENCIA / ENTIDAD	UNIVERSIDAD TECNOLÓGICA DE SAN LUIS RIO COLORADO	UNIDAD ADMINISTRATIVA	UTSRC DIRECCIÓN ACADÉMICA	CLAVE PROGRAMÁTICA	40872040002503E404E10459N2	NOMBRE DEL INDICADOR	EVENTOS	ACUMULABLE	TIPO DE INDICADOR	SI	GESTIÓN	EFICIENCIA	MODIFICADO				REALIZADO				% DE AVANCE TRIMESTRAL
													PRIMERO	SEGUNDO	TERCERO	CUARTO	ANUAL	PRIMERO	SEGUNDO	TERCERO	
DESCRIPCIÓN	REALIZACIÓN DE EVENTOS ACADÉMICOS POR CADA ÁREA																				
METODO DE CÁLCULO	(TOTAL DE EVENTOS REALIZADOS EN EL AÑO/TOTAL DE EVENTOS PROGRAMADOS EN EL AÑO)*100																				
TIPO DE CÁLCULO	PORCENTUAL																				
FUENTE DE VERIFICACIÓN	PROGRAMACIÓN ACADÉMICA DE EVENTOS																				
SENTIDO DEL INDICADOR	ASCENDENTE																				
CONTRIBUCIÓN AL PED	E404 ELEVAR LA CALIDAD DE LA EDUCACIÓN PARA IMPULSAR LA CREATIVIDAD, EL INGENIO, LAS COMPETENCIAS Y LOS VALORES FUNDAMENTALES DE LOS SONORENSES, POTENCIALIZANDO EL																				
DATOS	PROGRAMADO ORIGINAL												PROGRAMADO MODIFICADO								
META	100%	100%	100%	100%	100.00%	100%	100%	100%	100%	100%	100.00%	100%	100%	100.00%	38.38%	0.00%	0.00%	0.00%	316.67%		
NUMERADOR	4.00	2.00	3.00	4.00	15.00	4.00	2.00	3.00	4.00	15.00	4.00	2.00	3.00	15.00	4.00	0.00	0.00	0.00	19.00		
DENOMINADOR	4.00	2.00	3.00	4.00	15.00	4.00	2.00	3.00	4.00	15.00	4.00	2.00	3.00	15.00	11.00	7.00	15.00	6.00	316.66%		
EVALUACIÓN CUALITATIVA																					
CON RESPECTO A LOS EVENTOS ACADÉMICOS DE LOS PROGRAMAS EDUCATIVO EN EL CUARTO TRIMESTRE, SE HABRÍAN PROGRAMADO POCOS POR LA PANDEMIA, SIN EMBARGO, SE CUMPLIERON 19 EVENTOS, ENTRE ELLOS: PRESENTACIONES DE PROYECTOS INTEGRADORES, PROYECTOS DE ESTADIA DE TSJ, EXPRIME, TECNOLOGÍA DE ALIMENTOS, SEMANA DE NEGOCIOS, ENTRE OTROS.																					
DEPENDENCIA / ENTIDAD	UNIVERSIDAD TECNOLÓGICA DE SAN LUIS RIO COLORADO																				
UNIDAD ADMINISTRATIVA	UTSRC DIRECCIÓN ACADÉMICA																				
CLAVE PROGRAMÁTICA	40872040002503E404E10459N2																				
NOMBRE DEL INDICADOR	ÍNDICE DE REPROBACIÓN																				
DESCRIPCIÓN	CUMPLIR CON LAS EXPECTATIVAS DE LOS ALUMNOS UNIVERSITARIOS, PERSONAL DOCENTE Y LOS SECTORES PRODUCTIVO, PÚBLICO Y SOCIAL DEL ESTADO Y DEL PAÍS, MEDIANTE EL DESARROLLO DE PROGRAMAS EDUCATIVOS DE CALIDAD CON ENFOQUE EN LA FORMACIÓN BASADA EN COMPETENCIAS PROFESIONALES																				
METODO DE CÁLCULO	SUMA DE TOTAL DE LOS TRES PERÍODOS DE LOS ALUMNOS REPROBADOS EN LAS MATERIAS /																				
TIPO DE CÁLCULO	PORCENTUAL																				
FUENTE DE VERIFICACIÓN	BASE DE DATOS INTERNA DE SISTEMA DE CONTROL																				
SENTIDO DEL INDICADOR	DESCENDENTE																				
CONTRIBUCIÓN AL PED	E404 ELEVAR LA CALIDAD DE LA EDUCACIÓN PARA IMPULSAR LA CREATIVIDAD, EL INGENIO, LAS COMPETENCIAS Y LOS VALORES FUNDAMENTALES DE LOS SONORENSES, POTENCIALIZANDO EL																				
DATOS	PROGRAMADO ORIGINAL												MODIFICADO								
META	0.00%	2.99%	3.03%	2.96%	2.96%	0.00%	2.99%	3.03%	2.96%	2.96%	2.96%	2.09%	2.96%	2.96%	0.00%	2.09%	2.96%	2.92%	100.00%		
NUMERADOR	0.00	31.00	28.00	33.00	33.00	0.00	31.00	28.00	33.00	33.00	33.00	21.00	27.00	23.00	0.00	21.00	27.00	23.00	100.00%		
DENOMINADOR	0.00	1038.00	925.00	1116.00	1116.00	0.00	1038.00	925.00	1116.00	1116.00	1116.00	1004.00	912.00	904.00	0.00	1004.00	912.00	904.00	100.00%		
EVALUACIÓN CUALITATIVA																					
SE CONSIDERA EL 3% DE MANERA CUATRIMESTRAL, LO QUE NOS DA UN 9% ANUAL, EN EL CUARTO TRIMESTRE NOS DA UN 2.92% DE BAJAS POR REPROBACIÓN, AL CIERRE DEL MES DE DICIEMBRE 2021.																					




Gobierno del Estado de Sonora

GOBIERNO DEL ESTADO DE SONORA

TRIMESTRE: CUARTO

INFORME DE AVANCE PROGRAMÁTICO 2021 POR INDICADOR

DEPENDENCIA / ENTIDAD	UNIVERSIDAD TECNOLÓGICA DE SAN LUIS RIO COLORADO																
UNIDAD ADMINISTRATIVA	UTSRC DIRECCIÓN ACADÉMICA																
CLAVE PROGRAMÁTICA	40872040002503E404E10459N2																
NOMBRE DEL INDICADOR	PLÁTICAS, CURSOS O TALLERES SOBRE LA PERSPECTIVA DE GÉNERO DENTRO DE LA																
DESCRIPCIÓN	CONDICIONAR A LA INSTITUCIÓN EN LA MEJORA RESPECTO A LA ACCESIBILIDAD, DIVERSIDAD, PERSPECTIVA E IGUALDAD DE GÉNERO EN MATERIA DE PLÁTICAS REFERENTES A CONTRATACIÓN, DESARROLLO PROFESIONAL Y CONDICIONES DE TRABAJO.																
	PLÁTICAS, CURSOS O TALLERES REALIZADOS POR TRIMESTRE/ PLÁTICAS, CURSOS O TALLERES PORCENTUAL																
MÉTODO DE CÁLCULO	PROGRAMACIÓN ANUAL DE PLÁTICAS, CURSOS Y TALLERES SOBRE PERSPECTIVA DE GÉNERO ASCENDENTE																
FUENTE DE VERIFICACIÓN	E404 ELEVAR LA CALIDAD DE LA EDUCACIÓN PARA IMPULSAR LA CREATIVIDAD, EL INGENIO, LAS COMPETENCIAS Y LOS VALORES FUNDAMENTALES DE LOS SONORENSES, POTENCIALIZANDO EL																
SENTIDO DEL INDICADOR	CONTRIBUCIÓN AL PED																
CONTRIBUCIÓN AL PED	PROGRAMADO ORIGINAL																
	PRIMERO	SEGUNDO	TERCERO	CUARTO	ANUAL	PRIMERO	SEGUNDO	TERCERO	CUARTO	ANUAL	PRIMERO	SEGUNDO	TERCERO	CUARTO	ANUAL	% DE AVANCE TRIMESTRAL	
MÉTODO DE CÁLCULO	100%	100%	100%	100%	100%	100%	100%	100%	100%	100%	100%	100%	100%	100%	100%	100%	100%
	2.00	1.00	1.00	1.00	1.00	2.00	1.00	1.00	1.00	1.00	1.00	1.00	1.00	1.00	1.00	1.00	100.00%
DENOMINADOR	1.00	1.00	1.00	1.00	1.00	2.00	1.00	1.00	1.00	1.00	2.00	1.00	1.00	1.00	1.00	1.00	1.00
EVALUACIÓN CUALITATIVA																	
EL DÍA 26 DE NOVIEMBRE DE 2021 SE CONMEMORÓ EL DÍA INTERNACIONAL PARA ELIMINAR LA VIOLENCIA CONTRA LAS MUJERES Y NIÑAS (DÍA NARANJA), POR LO QUE A TRAVÉS DEL DEPARTAMENTO PSICOPEDAGÓGICO SE REALIZÓ UN VIDEO PSICOEDUCATIVO DEL TEMA Y SE DIÓ DIFUSIÓN POR REDES SOCIALES INSTITUCIONALES, A DEMÁS DE REALIZARSE UNA IMAGEN CON INFORMACIÓN DEL TEMA QUE TAMBIÉN FUE CIRCULADA EN REDES SOCIALES.																	
DEPENDENCIA / ENTIDAD	UNIVERSIDAD TECNOLÓGICA DE SAN LUIS RIO COLORADO																
UNIDAD ADMINISTRATIVA	UTSRC DIRECCIÓN ACADÉMICA																
CLAVE PROGRAMÁTICA	40872040002503E404E10459N2																
NOMBRE DEL INDICADOR	PORCENTAJE DE SATISFACCIÓN SOBRE EL PROCESO DE PROGRAMACIÓN ACADÉMICA																
DESCRIPCIÓN	EL SERVICIO QUE SE ENTREGA A LOS CLIENTES DURANTE EL PROCESO POR CUATRIMESTRE CONTRA LAS EXPECTATIVAS QUE TIENEN LOS CLIENTES SOBRE EL MISMO.																
	SISTEMAS DE SATISFACCIÓN DEL CLIENTE SOBRE EL PROCESO = (LAS EXPECTATIVAS DE LOS CLIENTES/ EL PROCESO) X 100																
MÉTODO DE CÁLCULO	ENCUESTA																
TIPO DE CÁLCULO	ENCUESTA																
FUENTE DE VERIFICACIÓN	ENCUESTA																
SENTIDO DEL INDICADOR	ASCENDENTE																
CONTRIBUCIÓN AL PED	PROGRAMADO ORIGINAL																
	PRIMERO	SEGUNDO	TERCERO	CUARTO	ANUAL	PRIMERO	SEGUNDO	TERCERO	CUARTO	ANUAL	PRIMERO	SEGUNDO	TERCERO	CUARTO	ANUAL	% DE AVANCE TRIMESTRAL	
MÉTODO DE CÁLCULO	100%	100%	100%	100%	100%	100%	100%	100%	100%	100%	100%	100%	100%	100%	100%	100%	100%
	530.00	530.00	530.00	530.00	530.00	530.00	530.00	530.00	530.00	530.00	530.00	530.00	530.00	530.00	530.00	530.00	0.00%
DENOMINADOR	530.00	530.00	530.00	530.00	530.00	530.00	530.00	530.00	530.00	530.00	530.00	530.00	530.00	530.00	530.00	530.00	530.00
EVALUACIÓN CUALITATIVA																	
PARA EL CUARTO Y ÚLTIMO TRIMESTRE NO SE PROGRAMÓ NADA.																	




Gobierno del
Estado de Sonora

GOBIERNO DEL ESTADO DE SONORA

TRIMESTRE: CUARTO

INFORME DE AVANCE PROGRAMÁTICO 2021 POR INDICADOR

DEPENDENCIA / ENTIDAD	UNIVERSIDAD TECNOLÓGICA DE SAN LUIS RIO COLORADO													
UNIDAD ADMINISTRATIVA	UTSRC DIRECCIÓN ACADÉMICA													
CLAVE PROGRAMÁTICA	40872040002503E404E10459N2													
NOMBRE DEL INDICADOR	INVESTIGACIONES DEL CUERPO DOCENTE Y/O CUERPOS ACADÉMICOS.													
DESCRIPCIÓN	CUMPLIR CON LAS EXPECTATIVAS DE LOS ALUMNOS UNIVERSITARIOS, PERSONAL DOCENTE Y LOS SECTORES PRODUCTIVO, EMPRESARIAL Y PROFESIONAL DE PROGRAMAS EDUCATIVOS DE CALIDAD CON ÉNFASIS EN LA FORMACIÓN BASADA EN COMPETENCIAS PROFESIONALES.													
MÉTODO DE CÁLCULO	= (PUBLICACIONES REALIZADAS EN UN TRIMESTRE /PUBLICACIONES PROGRAMADAS EN UN TRIMESTRE)													
TIPO DE CÁLCULO	PORCENTUAL													
FUENTE DE VERIFICACIÓN	CORREO DE APROVACIÓN DE LA PUBLICACION													
SENTIDO DEL INDICADOR	ASCENDENTE													
CONTRIBUCIÓN AL PED	E404 ELEVAR LA CALIDAD DE LA EDUCACIÓN PARA IMPULSAR LA CREATIVIDAD, EL INGENIO, LAS COMPETENCIAS Y LOS VALORES FUNDAMENTALES DE LOS SONORENSES, POTENCIALIZANDO EL													
DATOS	PROGRAMADO ORIGINAL					MODIFICADO					% DE AVANCE TRIMESTRAL			
	PRIMERO	SEGUNDO	TERCERO	CUARTO	ANUAL	PRIMERO	SEGUNDO	TERCERO	CUARTO	ANUAL		PRIMERO	SEGUNDO	TERCERO
META	0.00%	0.00%	100%	100%	100.00%	0.00%	0.00%	100%	100%	100.00%	0.00%	0.00%	0.00%	0.00%
NUMERADOR	0.00	0.00	2.00	2.00	4.00	0.00	0.00	2.00	2.00	4.00	1.00	0.00	0.00	0.00
DENOMINADOR	0.00	0.00	2.00	2.00	4.00	0.00	0.00	2.00	2.00	4.00	0.00	0.00	2.00	2.00
EVALUACIÓN CUALITATIVA														
EN ESTE AÑO MUCHOS CONGRESOS SE DETUVIERON POR LA CONTINGENCIA DE COVID-19. SE ESTÁN EN ESPERA DE LA AUTORIZACIÓN PARA EL PRÓXIMO TRIMESTRE. EN EL CUARTO CUATRIMESTRE SE HIZO UNA PUBLICACIÓN QUE FUE ACEPTADA PERO NO PUBLICADA. ESTA PENDIENTE QUE SE PUBLIQUE EN EL SIGUIENTE TRIMESTRE. POR LO QUE SE REPORTA 0%.														



Gobierno del
Estado de Sonora

GOBIERNO DEL ESTADO DE SONORA

CPCA III-04

ANUAL

INFORME DE AVANCE DEL PROGRAMA OPERATIVO ANUAL 2021

CLAVE	NOMBRE DEL INDICADOR	UNIDAD DE MEDIDA	TIPO META	VAL. ACUM.	DATOS	PROGRAMADO ORIGINAL		MODIFICADO		REALIZADO		% DE AVANCE ANUAL
						ANUAL	ANUAL	ANUAL	ANUAL	ANUAL	ANUAL	

DEPENDENCIA / ENTIDAD 72 UNIVERSIDAD TECNOLÓGICA DE SAN LUIS RIO COLORADO

UNIDAD ADMINISTRATIVA 020 UTSRC DIRECCIÓN DE VINCULACIÓN

E404E10	EDUCACIÓN SUPERIOR DE CALIDAD PARA EL DESARROLLO	287	COORDINACIÓN ADMINISTRATIVA	FOMENTO DE LAS ACTIVIDADES CULTURALES Y DEPORTIVAS	ALUMNADO	P	NO	META		REALIZADO	% DE AVANCE ANUAL
								NUM	DEN		
								25%	0.00		0.00%
								300.00	0.00		
								1200.00	0.00		
EVALUACIÓN CUALITATIVA											

	INDICE DE CAPTACION		ASPIRANTE	P	NO	META		REALIZADO	% DE AVANCE ANUAL
						NUM	DEN		
							100%	0.00	
							352.00	0.00	
							352.00	0.00	
EVALUACIÓN CUALITATIVA									

UNIDAD ADMINISTRATIVA 030 UTSRC DIRECCIÓN DE ADMINISTRACIÓN Y FINANZAS


	INDICE DE EFICIENCIA EN EL EJERCICIO DEL GASTO		PESOS	P	SI	META		REALIZADO	% DE AVANCE ANUAL
						NUM	DEN		
							100.00%	0.00	
							27548124.71	0.00	
							27548124.71	0.00	
EVALUACIÓN CUALITATIVA									

UNIDAD ADMINISTRATIVA 040 UTSRC DIRECCIÓN ACADÉMICA

458	COORDINACIÓN ACADÉMICA		CAPACITACIÓN Y ACTUALIZACIÓN DEL PERSONAL DOCENTE	CAPACITACIÓN	P	NO	META		REALIZADO	% DE AVANCE ANUAL
							NUM	DEN		
							100%	0.00		0.00%
							1.00	0.00		
							1.00	0.00		
EVALUACIÓN CUALITATIVA										

	EVENTOS		EVENTO	P	SI	META		REALIZADO	% DE AVANCE ANUAL
						NUM	DEN		
							100.00%	0.00	
							15.00	0.00	
							15.00	0.00	
EVALUACIÓN CUALITATIVA									

	INDICE DE REPROBACION		ALUMNADO	P	NO	META		REALIZADO	% DE AVANCE ANUAL
						NUM	DEN		
							2.96%	0.00	
							33.00	0.00	
							1116.00	0.00	
EVALUACIÓN CUALITATIVA									



GOBIERNO DEL ESTADO DE SONORA

CPCA III-04

ANUAL

INFORME DE AVANCE DEL PROGRAMA OPERATIVO ANUAL 2021

Gobierno del Estado de Sonora

CLAVE	NOMBRE DEL INDICADOR	UNID. MEDIDA	TIPO META	VAL. ACUM.	DATOS	PROGRAMARIO ORIGINAL		MODIFICADO		REALIZADO		% DE AVANCE ANUAL
						ANUAL	ANUAL	ANUAL	ANUAL	ANUAL	ANUAL	
DEPENDENCIA / ENTIDAD 72 UNIVERSIDAD TECNOLÓGICA DE SAN LUIS RIO COLORADO												
	PLÁTICAS, CURSOS O TALLERES SOBRE LA PERSPECTIVA DE GÉNERO DENTRO DE LA UNIVERSIDAD.	CURSO	P	NO	META	100%	100%	100%	100%	0.00	0.00	0.00%
					NUM	1.00	1.00	1.00	1.00	0.00	0.00	
					DEN	1.00	1.00	1.00	1.00	0.00	0.00	
EVALUACIÓN CUALITATIVA												
	PORCENTAJE DE SATISFACCIÓN SOBRE EL PROCESO DE PROGRAMACIÓN ACADÉMICA	ENCUESTA	P	NO	META	100%	100%	100%	100%	0.00	0.00	0.00%
					NUM	530.00	530.00	530.00	530.00	0.00	0.00	
					DEN	530.00	530.00	530.00	530.00	0.00	0.00	
EVALUACIÓN CUALITATIVA												
	INVESTIGACIONES DEL CUERPO DOCENTE Y/O CUERPOS ACADÉMICOS.	PUBLICACIÓN	P	SI	META	100.00%	100.00%	100.00%	100.00%	0.00	0.00	0.00%
					NUM	4.00	4.00	4.00	4.00	0.00	0.00	
					DEN	4.00	4.00	4.00	4.00	0.00	0.00	
EVALUACIÓN CUALITATIVA												



Gobierno del Estado de Sonora

GOBIERNO DEL ESTADO DE SONORA
INFORME DE AVANCE PROGRAMÁTICO 2021
PROGRAMA OPERATIVO ANUAL

ETCA-III-04
TRIMESTRE: CUARTO

Table with columns: CLAVE, NOMBRE DEL INDICADOR, UNIDAD MEDIDA, TIPO META, VAL. ACUM., DATOS, PROGRAMADO ORIGINAL, MODIFICADO, REALIZADO, % DE AVANCE TRIMESTRAL.

DEPENDENCIA / ENTIDAD 72 UNIVERSIDAD TECNOLÓGICA DE SAN LUIS RIO COLORADO

UNIDAD ADMINISTRATIVA 020 UTSRC DIRECCIÓN DE VINCULACIÓN


Table for Unit 020 UTSRC, showing indicators for 'EDUCACIÓN SUPERIOR DE CALIDAD PARA EL DESARROLLO COORDINACIÓN ADMINISTRATIVA' and 'FOMENTO DE LAS ACTIVIDADES CULTURALES Y DEPORTIVAS'. Includes columns for MET, NUM, DEN and P, NO.

UNIDAD ADMINISTRATIVA 030 UTSRC DIRECCIÓN DE ADMINISTRACIÓN Y FINANZAS

Table for Unit 030 UTSRC, showing indicators for 'ÍNDICE DE EFICIENCIA EN EL EJERCICIO DEL GASTO' and 'ÍNDICE DE EFICIENCIA EN EL EJERCICIO DEL GASTO'. Includes columns for SI, P, PESOS, NUM, DEN.

UNIDAD ADMINISTRATIVA 040 UTSRC DIRECCIÓN ACADÉMICA

Table for Unit 040 UTSRC, showing indicators for 'COORDINACIÓN ACADÉMICA', 'CAPACITACIÓN Y ACTUALIZACIÓN DEL PERSONAL DOCENTE', 'EVENTOS', and 'ÍNDICE DE REPROBACIÓN'. Includes columns for P, SI, NO, MET, NUM, DEN.



GOBIERNO DEL ESTADO DE SONORA
INFORME DE AVANCE PROGRAMÁTICO 2021
PROGRAMA OPERATIVO ANUAL

ETCA-III-04
 TRIMESTRE: CUARTO

Gobierno del
 Estado de Sonora

CLAVE	NOMBRE DEL INDICADOR	UNI. MEDIDA	TIPO META	VAL. ACM.	PROGRAMADO ORIGINAL				MODIFICADO				REALIZADO				% DE AVANCE TRIMESTRAL			
					PRIMERO	SEGUNDO	TERCERO	CUARTO	ANUAL	PRIMERO	SEGUNDO	TERCERO	CUARTO	ANUAL	PRIMERO	SEGUNDO		TERCERO	CUARTO	
DEPENDENCIA / ENTIDAD 72 UNIVERSIDAD TECNOLÓGICA DE SAN LUIS RIO COLORADO																				
	PLATICAS, CURSOS O TALLERES SOBRE LA PERSPECTIVA DE GÉNERO EN EL CENTRO DE LA UNIVERSIDAD.	CURSO	P	NO	MET	100%	100%	100%	100%	100%	100%	100%	100%	100%	100%	100%	100%	100%	100.00%	
						NUM	2.00	1.00	1.00	1.00	1.00	1.00	1.00	1.00	1.00	1.00	1.00	1.00		1.00
					DEN	2.00	1.00	1.00	1.00	1.00	2.00	2.00	2.00	1.00	1.00	2.00	2.00	1.00	1.00	
EVALUACIÓN CUALITATIVA																				
EL DÍA 25 DE NOVIEMBRE DE 2021 SE CONMEMORÓ EL DÍA INTERNACIONAL PARA ELIMINAR LA VIOLENCIA CONTRA LAS MUJERES Y NIÑAS (DÍA MARIANA), POR LO QUE A TRAVÉS DEL DEPARTAMENTO PSICOPEDAGÓGICO SE REALIZÓ UN VIDEO PSICOEDUCATIVO DEL TEMA Y SE DIO DIFUSIÓN POR REDES SOCIALES INSTITUCIONALES, A DEMÁS DE REALIZARSE UNA IMAGEN CON INFORMACIÓN DEL TEMA QUE TAMBIÉN FUE CIRCULADA EN REDES SOCIALES.																				
	PORCENTAJE DE SATISFACCIÓN SOBRE EL PROCESO DE PROGRAMACIÓN ACADÉMICA	ENCUESTA	P	NO	MET	100%	100%	0.00%	100%	100%	100%	100%	100%	100%	100%	100%	100%	100%	0.00%	
						NUM	530.00	530.00	530.00	530.00	530.00	530.00	530.00	530.00	530.00	530.00	530.00	530.00		530.00
					DEN	530.00	530.00	530.00	530.00	530.00	530.00	530.00	530.00	530.00	530.00	530.00	530.00	530.00	530.00	
EVALUACIÓN CUALITATIVA																				
PARA EL CUARTO Y ULTIMO TRIMESTRE NO SE PROGRAMÓ NADA.																				
	INVESTIGACIONES DEL CUERPO DOCENTE Y/O CUERPOS ACADÉMICOS.	PUBLICACIÓN N	P	SI	MET	0.00%	0.00%	100%	100.00%	100.00%	0.00%	0.00%	100%	100%	100%	100%	100%	100%	0.00%	
						NUM	0.00	0.00	2.00	2.00	4.00	4.00	0.00	0.00	2.00	2.00	2.00	2.00		2.00
					DEN	0.00	0.00	2.00	2.00	4.00	4.00	0.00	0.00	2.00	2.00	4.00	4.00	2.00	2.00	
EVALUACIÓN CUALITATIVA																				
EN ESTE AÑO MUCHOS CONGRESOS SE DETUVIERON POR LA CONTINGENCIA DE COVID-19, SE ESTÁN EN ESPERA DE LA AUTORIZACIÓN PARA EL PRÓXIMO TRIMESTRE. EN EL CUARTO CUATRIMESTRE SE HIZO UNA PUBLICACIÓN QUE FUE ACEPTADA PERO NO PUBLICADA, ESTA PENDIENTE QUE SE PUBLIQUE EN EL SIGUIENTE TRIMESTRE, POR LO QUE SE REPORTA 0%.																				

Indicadores de Postura Fiscal
Del 01 de Enero al 31 de Diciembre de 2021

TRIMESTRE: CUARTO

Concepto	Estimado Original Anual	Devengado	Pagado 3
I. Ingresos Presupuestarios (I= 1 + 2)	40,688,747.00	51,055,381.25	51,055,381.25
1. Ingresos Gobierno del Estado 1			
2. Ingresos Sector Paraestatal 1	40,688,747.00	51,055,381.25	51,055,381.25
II. Egresos Presupuestarios (II= 3+4)	40,688,747.00	46,372,429.81	46,372,429.81
3. Egresos del Gobierno de la Entidad Federativa 2			
4. Egresos del Sector Paraestatal 2	40,688,747.00	46,372,429.81	46,372,429.81
III. Balance Presupuestario (Superávit o Déficit) (III= I-II)	0.00	4,682,951.44	4,682,951.44
Concepto	Estimado Original Anual	Devengado	Pagado 3
III. Balance Presupuestario (Superávit o Déficit)	0.00	4,682,951.44	4,682,951.44
IV. Interés, Comisiones y Gastos de la Deuda			
V. Balance Primario (superávit o Déficit) (V= III-IV)	0.00	4,682,951.44	4,682,951.44
Concepto	Estimado Original Anual	Devengado	Pagado 3
A. Financiamiento			
B. Amortización de la Deuda			
C. Endeudamiento o Desendeudamiento (C=A-B)	0.00	0.00	0.00

"Bajo protesta de decir verdad declaramos que los Estados Financieros y sus Notas, son razonablemente correctos y son responsabilidad del emisor"

Lic Jose Arturo Delgado Reza
Rector



LCP Servando Sanchez Carrizoza
Director Administracion y Finanzas

UNIVERSIDAD TECNOLÓGICA DE SAN LUIS RIO COLORADO

ETCA-IV-02

Balance Presupuestario - LDF

Del 01 de Enero al 31 de Diciembre de 2021

(PESOS)

TRIMESTRE: CUARTO

Concepto (c)	Estimado/ Aprobado (d)	Devengado	Recaudado/ Pagado
A. Ingresos Totales (A = A1+A2+A3)	40,688,747	51,055,381	51,055,381
A1. Ingresos de Libre Disposición	40,688,747	51,055,381	51,055,381
A2. Transferencias Federales Etiquetadas	-	-	-
A3. Financiamiento Neto	-	-	-
B. Egresos Presupuestarios¹ (B = B1+B2)	40,688,747	46,372,430	46,372,430
B1. Gasto No Etiquetado (sin incluir Amortización de la Deuda Pública)	40,688,747	46,372,430	46,372,430
B2. Gasto Etiquetado (sin incluir Amortización de la Deuda Pública)	-	-	-
C. Remanentes del Ejercicio Anterior (C = C1 + C2)	-	-	-
C1. Remanentes de Ingresos de Libre Disposición aplicados en el periodo	-	-	-
C2. Remanentes de Transferencias Federales Etiquetadas aplicados en el periodo	-	-	-
I. Balance Presupuestario (I = A - B + C)	-	4,682,951	4,682,951
II. Balance Presupuestario sin Financiamiento Neto (II = I - A3)	-	4,682,951	4,682,951
III. Balance Presupuestario sin Financiamiento Neto y sin Remanentes del Ejercicio Anterior (III= II - C)	-	4,682,951	4,682,951

Concepto	Aprobado	Devengado	Pagado
E. Intereses, Comisiones y Gastos de la Deuda (E = E1+E2)	-	-	-
E1. Intereses, Comisiones y Gastos de la Deuda con Gasto No Etiquetado	-	-	-
E2. Intereses, Comisiones y Gastos de la Deuda con Gasto Etiquetado	-	-	-
IV. Balance Primario (IV = III + E)	-	4,682,951	4,682,951

Concepto	Estimado/ Aprobado	Devengado	Recaudado/ Pagado
F. Financiamiento (F = F1 + F2)	-	-	-
F1. Financiamiento con Fuente de Pago de Ingresos de Libre Disposición	-	-	-
F2. Financiamiento con Fuente de Pago de Transferencias Federales Etiquetadas	-	-	-
G. Amortización de la Deuda (G = G1 + G2)	-	-	-
G1. Amortización de la Deuda Pública con Gasto No Etiquetado	-	-	-
G2. Amortización de la Deuda Pública con Gasto Etiquetado	-	-	-
A3. Financiamiento Neto (A3 = F - G)	-	-	-

Balance Presupuestario - LDF

Del 01 de Enero al 31 de Diciembre de 2021

(PESOS)

TRIMESTRE: CUARTO

Concepto	Estimado/ Aprobado	Devengado	Recaudado/ Pagado
A1. Ingresos de Libre Disposición	40,688,747	51,055,381	51,055,381
A3.1 Financiamiento Neto con Fuente de Pago de Ingresos de Libre Disposición (A3.1 = F1 - G1)	-	-	-
F1. Financiamiento con Fuente de Pago de Ingresos de Libre Disposición	-	-	-
G1. Amortización de la Deuda Pública con Gasto No Etiquetado	-	-	-
B1. Gasto No Etiquetado (sin incluir Amortización de la Deuda Pública)	40,688,747	46,372,430	46,372,430
C1. Remanentes de Ingresos de Libre Disposición aplicados en el periodo	-	-	-
V. Balance Presupuestario de Recursos Disponibles (V = A1 + A3.1 - B1 + C1)	-	4,682,951	4,682,951
VI. Balance Presupuestario de Recursos Disponibles sin Financiamiento Neto (VI = V - A3.1)	-	4,682,951	4,682,951

Concepto	Estimado/ Aprobado	Devengado	Recaudado/ Pagado
A2. Transferencias Federales Etiquetadas	-	-	-
A3.2 Financiamiento Neto con Fuente de Pago de Transferencias Federales Etiquetadas (A3.2 = F2 - G2)	-	-	-
F2. Financiamiento con Fuente de Pago de Transferencias Federales Etiquetadas	-	-	-
G2. Amortización de la Deuda Pública con Gasto Etiquetado	-	-	-
B2. Gasto Etiquetado (sin incluir Amortización de la Deuda Pública)	-	-	-
C2. Remanentes de Transferencias Federales Etiquetadas aplicados en el periodo	-	-	-
VII. Balance Presupuestario de Recursos Etiquetados (VII = A2 + A3.2 - B2 + C2)	-	-	-
VIII. Balance Presupuestario de Recursos Etiquetados sin Financiamiento Neto (VIII = VII - A3.2)	-	-	-

Lic Jose Arturo Delgado Reza
Rector

LCP Servando Sanchez Carrizoza
Director Administración y Finanzas



Relación de Cuentas Bancarias Productivas Específicas

Del 01 de Enero al 31 de Diciembre de 2021

(pesos)

TRIMESTRE: CUARTO

Fondo, Programa o Convenio	Datos de la Cuenta Bancaria	
	Institución Bancaria	Número de Cuenta
1 PROGRAMA FEDERAL	BANCO SANTANDER (MEXICO),S.A.	18-00007118-8
2 FAMES	BANCO SANTANDER (MEXICO),S.A.	18-00005868-6
3 PFCE	BANCO SANTANDER (MEXICO),S.A.	18-00012545-8
4 PRODEP	BANCO SANTANDER (MEXICO),S.A.	18-00012942-9
5		
6		
7		
8		
9		
10		

"Bajo protesta de decir verdad declaramos que los Estados Financieros y sus Notas, son razonablemente correctos y son responsabilidad del emisor"

Lic Jose Arturo Delgado Reza
Rector



ICP Servando Sanchez Carrizoza
Director Administración y Finanzas

UNIVERSIDAD TECNOLÓGICA DE SAN LUIS RIO COLORADO
 Relación de Bienes Muebles e Inmuebles que Componen su Patrimonio
 Al 31 de Diciembre de 2021
 (pesos)

ETCA-IV-04

TRIMESTRE: CUARTO

	Código	Descripción del Bien	Valor en Libros
	BIENES MUEBLES		
1	311302005		351,568.07
2	311301009		5,153,606.16
3	311303000		8,890,273.24
4			
5			
6			
7			
8			
9			
	BIENES INMUEBLES		
	TERRENOS		
10	311302002		21,069,985.25
11			
	EDIFICIOS		
12	311302001	EDIFICIO	21,310,528.63
13	311302003	EDIFICIO BIBLIOTECA	13,070,141.01
14	311302004	EDIFICIO LABORATORIO PESADO 1	13,471,324.29
15	311302006	EDIFICIO UD2	19,832,394.79
16	311302021	EDIFICIO LABORATORIO PESADO 2	16,775,457.89
	Y DEMAS INMUEBLES		

Bajo protesta de decir verdad declaramos que los Estados Financieros y sus Notas, son razonablemente correctos y son responsabilidad del emisor

Lic Jose Arturo Delgado Reza
 Rector



Lic Servando Sanchez Carrizoza
 Director Administracion y Finanzas

UNIVERSIDAD TECNOLÓGICA DE SAN LUIS RIO COLORADO CPCA-IV-06
 CLASIFICACION ECONOMICA DE LOS INGRESOS, DE LOS GASTOS Y DEL FINANCIAMIENTO
 Al 31 de Diciembre de 2021

Código	Concepto	
	INGRESOS	51,055,381.25
1.1	INGRESOS CORRIENTES	51,055,381.25
1.1.1	Impuestos	-
1.1.1.1	Impuesto sobre el Ingreso, las Utilidades y las Ganancias de Capital	-
1.1.1.1.1	<i>De Personas Físicas</i>	-
1.1.1.1.1.1	Impuesto sobre los Ingresos	-
1.1.1.1.2	<i>De Empresas y Otras Corporaciones (Personas Morales)</i>	-
1.1.1.1.2.1	Impuesto sobre los Ingresos	-
1.1.1.1.3	<i>No Clasificables</i>	-
1.1.1.2	Impuesto sobre Nómina y la Fuerza de Trabajo	-
1.1.1.2.1	Impuesto sobre Nómina y Asimilables	-
1.1.1.3	Impuesto sobre la Propiedad	-
1.1.1.4	Impuesto sobre los Bienes y Servicios	-
1.1.1.4.1	Impuesto sobre la Producción, el Consumo y las Transacciones	-
1.1.1.4.1.1	Impuesto al Valor Agregado	-
1.1.1.4.1.2	Impuesto especial sobre Producción y Servicios	-
1.1.1.4.1.3	Otros Impuestos Sobre Bienes y Servicios	-
1.1.1.5	Impuesto sobre el Comercio y las Transacciones Internacionales / Comercio Exterior	-
1.1.1.5.1	Impuesto a la Importación	-
1.1.1.5.2	Impuesto a la Exportación	-
1.1.1.6	Impuestos Ecológicos	-
1.1.1.7	Impuesto a los Rendimientos Petroleros	-
1.1.1.8	Otros Impuestos	-
1.1.1.9	Accesorios	-
1.1.2	Contribuciones a la Seguridad Social	-
1.1.2.1	Contribuciones de los Empleados	-
1.1.2.2	Contribuciones de los Empleadores	-
1.1.2.3	Contribuciones de los Trabajadores Por Cuenta Propia o No Empleados	-
1.1.2.4	Contribuciones no Clasificables	-
1.1.3	Contribuciones de Mejoras	-
1.1.4	Derechos, Productos y Aprovechamientos Corrientes	4,938,032.71
1.1.4.1	Derechos No Incluidos en Otros Conceptos	4,938,032.71
1.1.4.2	Productos Corrientes No Incluidos en Otros Conceptos	-
1.1.4.3	Aprovechamientos Corrientes No Incluidos en Otros Conceptos	-
1.1.5	Rentas de la Propiedad	-
1.1.5.1	Intereses	-
1.1.5.1.1	Internos	-
1.1.5.1.2	Externos	-
1.1.5.2	Dividendos y Retiros de las Cuasisociedades	-
1.1.5.3	Arrendamiento de Tierras y Terrenos	-
1.1.5.4	Otros	-
1.1.6	Venta de Bienes y Servicios de Entidades del Gobierno General / Ingresos de Explotación de Entidades Empresariales	-
1.1.6.1	Venta de Establecimientos No de Mercado	-
1.1.6.2	Venta de Establecimientos de Mercado	-
1.1.6.3	Derechos Administrativos	-
1.1.7	Subsidios y Subvenciones Recibidos por Entidades Empresariales Públicas	-
1.1.7.1	Subsidios y Subvenciones Recibidos por Entidades Empresariales Públicas No Financieras	-
1.1.7.2	Subsidios y Subvenciones Recibidos por Entidades Empresariales Públicas Financieras	-
1.1.8	Transferencias, Asignaciones y Donativos Corrientes Recibidos	46,117,348.54
1.1.8.1	Del Sector Privado	-

Código	Concepto	
1.1.8.2	Del Sector Público	18,911,323.00
1.1.8.2.1	De la Federación	18,911,323.00
1.1.8.2.1.1	Transferencias Internas y Asignaciones	26,975,162.36
1.1.8.2.1.2	Transferencias del Resto del Sector Público	-
1.1.8.2.1.3	Pensiones y Jubilaciones	-
1.1.8.2.1.4	Transferencias de Fideicomisos, Mandatos y Contratos Análogos	-
1.1.8.2.2	De Entidades Federativas	-
1.1.8.2.3	De Municipios	-
1.1.8.3	Del Sector Externo	230,863.18
1.1.8.3.1	De Gobiernos Extranjeros	230,863.18
1.1.8.3.2	De Organismos Internacionales	-
1.1.8.3.3	Del Sector Privado Externo	-
1.1.9	Participaciones	-
1.2	INGRESOS DE CAPITAL	-
1.2.1	Venta (Disposición) de Activos	-
1.2.1.1	Venta de Activos Fijos	-
1.2.1.2	Venta de Objetos de Valor	-
1.2.1.3	Venta de Activos No Producidos	-
1.2.2	Disminución de Existencias	-
1.2.2.1	Materiales y Suministros	-
1.2.2.2	Materias Primas	-
1.2.2.3	Trabajos en Curso	-
1.2.2.4	Bienes Terminados	-
1.2.2.5	Bienes para venta	-
1.2.2.6	Bienes en tránsito	-
1.2.2.7	Existencias de Material de Seguridad y Defensa	-
1.2.3	Incremento de la Depreciación, Amortización, Estimaciones y Provisiones Acumuladas	-
1.2.3.1	Depreciación y Amortización	-
1.2.3.2	Estimaciones por Deterioro de Inventarios	-
1.2.3.3	Otras Estimaciones por pérdida o deterioro	-
1.2.3.4	Provisiones	-
1.2.4	Transferencias, Asignaciones y Donativos de Capital Recibidas	-
1.2.4.1	Del Sector Privado	-
1.2.4.2	Del Sector Público	-
1.2.4.2.1	De la Federación	-
1.2.4.2.1.1	Transferencias Internas y Asignaciones	-
1.2.4.2.1.2	Transferencias del Resto del Sector Público	-
1.2.4.2.1.3	Pensiones y Jubilaciones	-
1.2.4.2.1.4	Transferencias de Fideicomisos, Mandatos y Contratos Análogos	-
1.2.4.2.2	De Entidades Federativas	-
1.2.4.2.3	De Municipios	-
1.2.4.3	Del Sector Externo	-
1.2.4.3.1	De Gobiernos Extranjeros	-
1.2.4.3.2	De Organismos Internacionales	-
1.2.4.3.3	Del Sector Privado Externo	-
1.2.5	Recuperación de Inversiones Financieras Realizadas con Fines de Política	-
1.2.5.1	Venta de Acciones y Participaciones de Capital Adquiridas con Fines de Política	-
1.2.5.2	Valores Representativos de Deuda Adquiridos con Fines de Política	-
1.2.5.3	Venta de Obligaciones Negociables Adquiridas con Fines de Política	-
1.2.5.4	Recuperación de Préstamos Realizados con Fines de Política	-
	TOTAL DE INGRESOS	51,055,381.25
2	GASTOS	46,372,429.82
2.1	GASTOS CORRIENTES	39,386,417.07
2.1.1	Gastos de Consumo de los Entes del Gobierno General/ Gastos de Explotación de las Entidades Empresariales	39,355,817.07

Código	Concepto	
2.1.1.1	Remuneraciones	30,956,177.67
2.1.1.1.1	Sueldos y Salarios	28,661,960.91
2.1.1.1.2	Contribuciones Sociales	1,770,282.77
2.1.1.1.3	Impuestos sobre Nóminas	523,933.99
2.1.1.2	Compra de Bienes y Servicios	8,399,639.40
2.1.1.3	Variación de Existencias (Disminución (+) Incremento (-))	-
2.1.1.4	Depreciación y Amortización	-
2.1.1.5	Estimaciones por Deterioro de Inventarios	-
2.1.1.6	Impuestos sobre los Productos, la Producción y las Importaciones de las Entidades Empresariales	-
2.1.2	Prestaciones de la Seguridad Social (MEFP 6.69)	-
2.1.3	Gasto de la Propiedad	-
2.1.3.1	Intereses	-
2.1.3.1.1	Intereses de la Deuda Interna	-
2.1.3.1.2	Intereses de la Deuda Externa	-
2.1.3.2	Gastos de la Propiedad Distintos de Intereses	-
2.1.3.2.1	Dividendos y Retiros de las Cuasiosociedades	-
2.1.3.2.2	Arrendamientos de Tierras y Terrenos (MEFP 6.81)	-
2.1.4	Subsidios y Subvenciones a Empresas (MEFP 6.61)	-
2.1.4.1	A Entidades Empresariales del Sector Privado	-
2.1.4.1.1	A Entidades Empresariales no Financieras	-
2.1.4.1.2	A Entidades Empresariales Financieras	-
2.1.4.2	A Entidades Empresariales del Sector Público	-
2.1.4.2.1	A Entidades Empresariales No Financieras	-
2.1.4.2.2	A Entidades Empresariales Financieras	-
2.1.5	Transferencias, Asignaciones y Donativos Corrientes Otorgados	30,600.00
2.1.5.1	Al Sector Privado	-
2.1.5.1.1	Ayuda a Personas	-
2.1.5.1.2	Becas	-
2.1.5.1.3	Ayuda a Instituciones	-
2.1.5.1.4	Instituciones de Interés Público	-
2.1.5.1.5	Desastres Naturales	-
2.1.5.1.6	Fideicomisos, Mandatos y Contratos Análogos	-
2.1.5.1.7	Otras	-
2.1.5.2	Al Sector Público	30,600.00
2.1.5.2.1	A la Federación	30,600.00
2.1.5.2.1.1	Transferencias Internas y Asignaciones	-
2.1.5.2.1.2	Transferencias del Resto del Sector Público	30,600.00
2.1.5.2.1.3	Organismos de la Seguridad Social	-
2.1.5.2.1.4	Transferencias de Fideicomisos, Mandatos y Contratos Análogos	-
2.1.5.2.2	A Entidades Federativas	-
2.1.5.2.3	A Municipios	-
2.1.5.3	Al Sector Externo	-
2.1.5.3.1	A Gobiernos Extranjeros	-
2.1.5.3.2	A Organismos Internacionales	-
2.1.5.3.3	Al Sector Privado Externo	-
2.1.6	Impuesto sobre los Ingresos, la Riqueza y Otros a las Entidades Empresariales Públicas	-
2.1.7	Participaciones	-
2.1.8	Provisiones y Otras Estimaciones	-
2.1.8.1	Provisiones a Corto Plazo	-
2.1.8.2	Provisiones a Largo Plazo	-
2.1.8.3	Estimaciones por Pérdida o Deterioro a Corto Plazo	-
2.1.8.4	Estimaciones por Pérdida o Deterioro a Largo Plazo	-
2.2	GASTOS DE CAPITAL	6,986,012.75
2.2.1	Construcciones en Proceso	-
2.2.2	Activos Fijos (Formación Bruta de Capital Fijo)	3,567,028.75
2.2.2.1	Viviendas, Edificios y Estructuras	3,404,393.00
2.2.2.1.1	Viviendas	-
2.2.2.1.2	Edificios No Residenciales	-

Código	Concepto	
2.2.2.1.3	Otras Estructuras	3,404,393.00
2.2.2.2	Maquinaria y Equipo	71,926.36
2.2.2.2.1	Equipo de Transporte	
2.2.2.2.2	Equipo de Tecnología de la Información y Comunicaciones	
2.2.2.2.3	Otra Maquinaria y Equipo	
2.2.2.3	Equipo de Defensa y Seguridad	
2.2.2.4	Activos Biológicos Cultivados	
2.2.2.4.1	Ganado para Cría, Leche, Tiro, etc., que dan Productos Recurrentes	
2.2.2.4.2	Árboles, Cultivos y Otras Plantaciones que dan Productos Recurrentes	
2.2.2.5	Activos Fijos Intangibles	90,709.39
2.2.2.5.1	Investigación y Desarrollo	
2.2.2.5.2	Exploración y Evaluación Minera	
2.2.2.5.3	Programas de Informática y Base de Datos	
2.2.2.5.4	Originales para Esparcimiento, Literarios o Artísticos	
2.2.2.5.5	Otros Activos Fijos Intangibles	
2.2.3	Incremento de Existencias	
2.2.3.1	Materiales y Suministros	
2.2.3.2	Materias Primas	
2.2.3.3	Trabajos en Curso	
2.2.3.4	Bienes Terminados	
2.2.3.5	Bienes de Venta	
2.2.3.6	Bienes en Tránsito	
2.2.3.7	Existencias de Materiales de Seguridad y Defensa	
2.2.4	Objetos de Valor	
2.2.4.1	Metales y Piedras Preciosas	
2.2.4.2	Antigüedades y Otros Objetos de Arte	
2.2.4.3	Otros Objetos de Valor	
2.2.5	Activos No Producidos	3,418,984.00
2.2.5.1	Activos Intangibles No Producidos de Origen Natural	3,418,984.00
2.2.5.1.1	Tierras y Terrenos (MEFP 7.70)	3,418,984.00
2.2.5.1.2	Recursos Minerales y Energéticos	
2.2.5.1.3	Recursos Biológicos No Cultivados	
2.2.5.1.4	Recursos Hídricos	
2.2.5.1.5	Otros Activos de Origen Natural	
2.2.5.2	Activos Intangibles No Producidos (MEFP 7.78)	
2.2.5.2.1	Derechos Patentados	
2.2.5.2.2	Arrendamientos Operativos Comerciales	
2.2.5.2.3	Fondos de Comercio Adquiridos	
2.2.5.2.4	Otros Activos Intangibles No Producidos	
2.2.6	Transferencias y Asignaciones y Donativos de Capital Otorgados	
2.2.6.1	Al Sector Privado	
2.2.6.1.1	Ayuda a Personas	
2.2.6.1.2	Ayuda a Instituciones	
2.2.6.1.3	Instituciones de Interés Público	
2.2.6.1.4	Desastres Naturales	
2.2.6.2	Al Sector Público	
2.2.6.2.1	A la Federación	
2.1.6.2.1.1	Transferencias Internas y Asignaciones	
2.1.6.2.1.2	Transferencias al resto del sector público	
2.1.6.2.1.3	Transferencias de Fideicomisos, Mandatos y Contratos análogos	
2.2.6.2.2	A Entidades Federativas	
2.2.6.2.3	A Municipios	
2.2.6.3	Al Sector Externo	
2.2.6.3.1	A Gobiernos Extranjeros	
2.2.6.3.2	A Organismos Internacionales	
2.2.6.3.3	Al Sector Privado Externo	
2.2.7	Inversión Financiera con Fines de Política Económica	
2.2.7.1	Acciones y Participaciones de Capital	
2.2.7.1.1	Interna	
2.2.7.1.1.1	Sector Público	
2.2.7.1.1.2	Sector Privado	
2.2.7.1.2	Externa	

Código	Concepto	
2.2.7.2	Valores Representativos de Deuda Adquiridos con Fines de Política Económica	
2.2.7.3	Obligaciones Negociables Adquiridas con Fines de Política Económica	
2.2.7.4	Concesión de Préstamos	-
2.2.7.4.1	Interna	-
2.2.7.4.1.1	Sector Público	
2.2.7.4.1.2	Sector Privado	
2.2.7.4.2	Externa	
	TOTAL DEL GASTO	46,372,429.82
3	FINANCIAMIENTO	939,918.53
3.1	FUENTES FINANCIERAS	86,380.54
3.1.1	Disminución de Activos Financieros	- 767,157.45
3.1.1.1	Disminución de Activos Financieros Corrientes (Circulantes)	- 767,157.45
3.1.1.1.1	Disminución de Caja y Bancos (Efectivo y Equivalentes)	- 948,955.45
3.1.1.1.1.1	Efectivo	-
3.1.1.1.1.2	Bancos / Tesorería	- 948,955.45
3.1.1.1.1.3	Bancos / Dependencias y Otros	-
3.1.1.1.1.4	Inversiones Temporales (Hasta 3 meses)	-
3.1.1.1.1.5	Fondos con Afectación Específica	-
3.1.1.1.1.6	Depósitos de Fondos de Terceros en garantía y Administración	-
3.1.1.1.1.7	Otro Efectivo y Equivalentes	-
3.1.1.1.2	Disminución de Inversiones Financieras de Corto Plazo (Derechos a Recibir Efectivo o Equivalentes)	-
3.1.1.1.2.1	Títulos y Valores	
3.1.1.1.2.2	Acciones y Participaciones de Capital	
3.1.1.1.2.3	Otras Inversiones Financieras	
3.1.1.1.3	Disminución de Cuentas por Cobrar	181,798.00
3.1.1.1.3.1	Cuentas por Cobrar	
3.1.1.1.3.2	Deudores Diversos por Cobrar	181,798.00
3.1.1.1.3.3	Ingresos por Recuperar	
3.1.1.1.3.4	Deudores por Anticipos de la Tesorería	
3.1.1.1.4	Disminución de Documentos por Cobrar	-
3.1.1.1.4.1	Otros Derechos a Recibir Efectivo o Equivalentes	
3.1.1.1.5	Recuperación de Préstamos Otorgados de Corto Plazo	
3.1.1.1.6	Disminución de Otros Activos Financieros Corrientes	
3.1.1.1.6.1	Anticipo a Proveedores por Adquisición de Bienes y Prestación de Servicios	
3.1.1.1.6.2	Anticipo a Proveedores por Adquisición de Bienes Inmuebles y Muebles	
3.1.1.1.6.3	Anticipo a Proveedores por Adquisición de Bienes Intangibles	
3.1.1.1.6.4	Anticipo a Contratistas por Obras Públicas	
3.1.1.1.6.5	Otros Derechos a Recibir Bienes o Servicios	
3.1.1.1.6.6	Disminución de Otros Activos Circulantes	
3.1.1.2	Disminución de Activos Financieros No Corrientes	-
3.1.1.2.1	Recuperación de Inversiones Financieras a Largo Plazo con Fines de Liquidez	-
3.1.1.2.1.1	Venta de Acciones y Participaciones de Capital	-
3.1.1.2.1.1.1	Internos	
3.1.1.2.1.1.2	Externos	
3.1.1.2.1.2	Venta de Títulos y Valores Representativos de la Deuda	
3.1.1.2.1.3	Venta de Obligaciones Negociables	
3.1.1.2.1.4	Recuperación de Préstamos	-
3.1.1.2.1.4.1	Internos	
3.1.1.2.1.4.2	Externos	
3.1.1.2.2	Disminución de Otros Activos Financieros No Corrientes	-
3.1.1.2.2.1	Documentos por Cobrar	
3.1.1.2.2.2	Deudores Diversos	
3.1.1.2.2.3	Otros Derechos a Recibir Efectivo o Equivalentes	

Código	Concepto	
3.1.1.2.2.4	Activos Diferidos	
3.1.1.2.2.5	Otros Activos	
3.1.2	Incremento de Pasivos	853,537.99
3.1.2.1	Incremento de Pasivos Corrientes	853,537.99
3.1.2.1.1	Incremento de Cuentas por Pagar	59,509.58
3.1.2.1.1.1	Servicios Personales	
3.1.2.1.1.2	Proveedores por Pagar	
3.1.2.1.1.3	Contratistas por Obras Públicas por Pagar	
3.1.2.1.1.4	Participaciones y Aportaciones por Pagar	
3.1.2.1.1.5	Transferencias Otorgadas por Pagar	
3.1.2.1.1.6	Intereses y Comisiones por Pagar	
3.1.2.1.1.7	Retenciones y Contribuciones por Pagar	39,498.29
3.1.2.1.1.8	Devoluciones de Contribuciones por Pagar	
3.1.2.1.1.9	Otras Cuentas por Pagar	20,011.29
3.1.2.1.2	Incremento de Documentos por Pagar	
3.1.2.1.2.1	Documentos Comerciales por Pagar	
3.1.2.1.2.2	Documentos con Contratistas por Obras Públicas por Pagar	
3.1.2.1.2.3	Otros Documentos por Pagar	
3.1.2.1.2.4	Títulos y Valores de la Deuda Pública Interna	
3.1.2.1.2.5	Títulos y Valores de la Deuda Pública Externa	
3.1.2.1.3	Conversión de Deuda Pública a Largo Plazo en Porción Circulante	
3.1.2.1.3.1	Conversión de Títulos y Valores de Largo Plazo en Corto Plazo	
3.1.2.1.3.1.1	Porción de Corto Plazo de Títulos y Valores de la Deuda Pública Interna de L.P.	
3.1.2.1.3.1.2	Porción de Corto Plazo de Títulos y Valores de la Deuda Pública Externa de L.P.	
3.1.2.1.3.2	Conversión de Préstamos de Largo Plazo en Corto Plazo	
3.1.2.1.3.2.1	Porción a Corto Plazo de Préstamos de la Deuda Pública Interna de L.P.	
3.1.2.1.3.2.2	Porción a Corto Plazo de Préstamos de la Deuda Pública Externa de L.P.	
3.1.2.1.4	Incremento de Otros Pasivos de Corto Plazo	794,028.41
3.1.2.1.4.1	Pasivos Diferidos	
3.1.2.1.4.2	Fondos y Bienes de Terceros	
3.1.2.1.4.3	Otros Pasivos	794,028.41
3.1.2.2	Incremento de Pasivo No Corrientes	
3.1.2.2.1	Incremento de Cuentas por Pagar a Largo Plazo	
3.1.2.2.1.1	Proveedores por Pagar	
3.1.2.2.1.2	Contratistas por Obras Públicas por Pagar	
3.1.2.2.2	Incremento de Documentos por Pagar a Largo Plazo	
3.1.2.2.2.1	Documentos Comerciales por Pagar	
3.1.2.2.2.2	Documentos con Contratistas por Obras Públicas por Pagar	
3.1.2.2.2.3	Otros documentos por Pagar	
3.1.2.2.3	Colocación de Títulos y Valores a Largo Plazo	
3.1.2.2.3.1	Colocación de Títulos y Valores de la Deuda Pública Interna	
3.1.2.2.3.2	Colocación de Títulos y Valores de la Deuda Pública Externa	
3.1.2.2.4	Obtención de Préstamos de la Deuda Pública a Largo Plazo	
3.1.2.2.4.1	Obtención de Préstamos Internos	
3.1.2.2.4.2	Obtención de Préstamos Externos	
3.1.2.2.5	Incremento de Otros Pasivos a Largo Plazo	
3.1.2.2.5.1	Pasivos Diferidos	
3.1.2.2.5.2	Fondos y Bienes de Terceros	
3.1.2.2.5.3	Otros Pasivos	
3.1.3	Incremento de Patrimonio	
	TOTAL DE FUENTES FINANCIERAS	86,380.54

Código	Concepto	
3.2	APLICACIONES FINANCIERAS (Usos)	853,537.99
3.2.1	Incremento de Activos Financieros	-
3.2.1.1	Incremento de Activos Financieros Corrientes (Circulantes)	-
3.2.1.1.1	Incremento de Caja y Bancos (Efectivo y Equivalentes)	-
3.2.1.1.1.1	Efectivo	
3.2.1.1.1.2	Bancos / Tesorería	
3.2.1.1.1.3	Bancos / Dependencias y Otros	
3.2.1.1.1.4	Inversiones Temporales (Hasta 3 Meses)	
3.2.1.1.1.5	Fondos con Afectación Específica	
3.2.1.1.1.6	Depósitos de Fondo de Terceros en Garantía y/o Administración	
3.2.1.1.1.7	Otro Efectivo y Equivalentes	
3.2.1.1.2	Incremento de Inversiones Financieras de Corto Plazo (Derechos a recibir Efectivo o Equivalentes)	-
3.2.1.1.2.1	Títulos y Valores	
3.2.1.1.2.2	Acciones y Participaciones de Capital	
3.2.1.1.2.3	Otras Inversiones Financieras	
3.2.1.1.3	Incremento de Cuentas por Cobrar	
3.2.1.1.3.1	Cuentas por Cobrar	
3.2.1.1.3.2	Deudores Diversos por Cobrar	
3.2.1.1.3.3	Ingresos por Recuperar	
3.2.1.1.3.4	Deudores por Anticipos de Tesorería	
3.2.1.1.4	Incremento de Documentos por Cobrar	
3.2.1.1.4.1	Otros Derechos a Recibir Efectivo o Equivalentes	
3.2.1.1.5	Préstamos Otorgados de Corto Plazo	
3.2.1.1.6	Incremento de Otros Activos Financieros Corrientes	
3.2.1.1.6.1	Anticipo a Proveedores por Adquisición de Bienes y Prestación de Servicios	
3.2.1.1.6.2	Anticipo a Proveedores por Adquisición de Bienes Inmuebles y Muebles	
3.2.1.1.6.3	Anticipo a Proveedores por Adquisición de Bienes Intangibles	
3.2.1.1.6.4	Anticipo a Contratistas por Obras Públicas	
3.2.1.1.6.5	Otros Derechos a Recibir Bienes y Servicios	
3.2.1.1.6.6	Otros Activos Circulantes	
3.2.1.2	Incremento de Activos Financieros No Corrientes	-
3.2.1.2.1	Inversiones Financieras a Largo Plazo con Fines de Liquidez	-
3.2.1.2.1.1	Compra de Acciones y Participaciones de Capital	-
3.2.1.2.1.1.1	Internos	
3.2.1.2.1.1.2	Externos	
3.2.1.2.1.2	Compra de Títulos y Valores Representativos de la Deuda	
3.2.1.2.1.3	Compra de Obligaciones negociables	
3.2.1.2.1.4	Concesión de Préstamos	-
3.2.1.2.1.4.1	Internos	
3.2.1.2.1.4.2	Externos	
3.2.1.2.2	Incremento de Otros Activos Financieros No Corrientes	-
3.2.1.2.2.1	Documentos por Cobrar	
3.2.1.2.2.2	Deudores Diversos	
3.2.1.2.2.3	Otros Derechos a Recibir Efectivo y Equivalentes	
3.2.1.2.2.4	Activos Diferidos	
3.2.1.2.2.5	Otros Activos	
3.2.2	Disminución de Pasivos	853,537.99
3.2.2.1	Disminución de Pasivos Corrientes	853,537.99
3.2.2.1.1	Disminución de Cuentas por Pagar	59,509.58
3.2.2.1.1.1	Servicios Personales por Pagar	
3.2.2.1.1.2	Proveedores por Pagar	
3.2.2.1.1.3	Contratistas por Obras Públicas por Pagar	
3.2.2.1.1.4	Participaciones y Aportaciones por Pagar	
3.2.2.1.1.5	Transferencias Otorgadas por Pagar	
3.2.2.1.1.6	Intereses y Comisiones y otros gastos de la Deuda Pública por Pagar	
3.2.2.1.1.7	Retenciones y Contribuciones por Pagar	39,498.29
3.2.2.1.1.8	Devoluciones de la Ley de Ingresos por Pagar	
3.2.2.1.1.9	Otras Cuentas por Pagar	20,011.29

Código	Concepto	
3.2.2.1.2	Disminución de Documentos por Pagar	
3.2.2.1.2.1	Documentos Comerciales por Pagar	
3.2.2.1.2.2	Documentos con Contratistas por Obras Públicas por Pagar	
3.2.2.1.2.3	Otros Documentos por Pagar	
3.2.2.1.2.4	Títulos y Valores de la Deuda Pública Interna	
3.2.2.1.2.5	Títulos y Valores de la Deuda Pública Externa	
3.2.2.1.3	Amortización de la Porción Circulante de la Deuda Pública de Largo Plazo	-
3.2.2.1.3.1	Amortización de la Porción Circulante de la Deuda Pública de L.P. en Títulos y Valores	-
3.2.2.1.3.1.1	Amortización de la Porción Circulante de la Deuda Pública Interna de L.P. en Títulos y Valores	
3.2.2.1.3.1.2	Amortización de la Porción de la Deuda Pública Externa de L.P. En Títulos y Valores	
3.2.2.1.3.2	Amortización de la Porción Circulante de la Deuda Pública de L.P. en Préstamos	-
3.2.2.1.3.2.1	Amortización de la Porción Circulante de la Deuda Pública Interna de L.P. en Préstamos	
3.2.2.1.3.2.2	Amortización de la Porción Circulante de la Deuda Pública Externa de L.P. en Préstamos	
3.2.2.1.4	Disminución de Otros Pasivos de Corto Plazo	794,028.41
3.2.2.1.4.1	Pasivos Diferidos	
3.2.2.1.4.2	Fondos y Bienes de Terceros en Garantía y/o Administración	
3.2.2.1.4.3	Otros Pasivos	794,028.41
3.2.2.2	Disminución de Pasivos No Corrientes	-
3.2.2.2.1	Disminución de Cuentas por Pagar a Largo Plazo	-
3.2.2.2.1.1	Proveedores por Pagar	
3.2.2.2.1.2	Contratistas por Obras Públicas por Pagar	
3.2.2.2.2	Disminución de Documentos por Pagar a Largo Plazo	-
3.2.2.2.2.1	Documentos Comerciales por Pagar	
3.2.2.2.2.2	Documentos con Contratistas por Obras Públicas por Pagar	
3.2.2.2.3	Otros Documentos por Pagar	
3.2.2.2.3	Conversión de Deuda Pública de Largo Plazo en Porción Circulante	-
3.2.2.2.3.1	Conversión de Títulos y Valores de Largo Plazo en Corto Plazo	
3.2.2.2.3.1.1	Porción de Corto Plazo de Títulos y Valores de la Deuda Pública Interna	
3.2.2.2.3.1.2	Porción de Corto Plazo de Títulos y Valores de la Deuda Pública Externa	
3.2.2.2.3.2	Conversión de Préstamos de Largo Plazo en Corto Plazo	-
3.2.2.2.3.2.1	Porción a Corto Plazo de Préstamos de la Deuda Pública Interna	
3.2.2.2.3.2.2	Porción a Corto Plazo de Préstamos de la Deuda Pública Externa	
3.2.2.2.4	Disminución de Otros Pasivos de Largo Plazo	
3.2.2.2.4.1	Pasivos Diferidos	
3.2.2.2.4.2	Fondos y Bienes de Terceros en Garantía y/o Administración	
3.2.2.2.4.3	Otros Pasivos	
3.2.3	Disminución de Patrimonio	
	TOTAL APLICACIONES FINANCIERAS	853,537.99

X* Refiere a la desagregación que obtuvieron las unidades administrativas o instancias competentes en materia de Contabilidad Gubernamental y de Ingresos, de cada orden de gobierno, del Clasificador por Rubros de Ingresos, armonizado a 2 dígitos, de acuerdo a sus necesidades en tercer y cuarto dígito, Clase y Concepto respectivamente.

X† Refiere a la desagregación que obtuvieron las unidades administrativas o instancias competentes en materia de Contabilidad Gubernamental y de Ingresos, de cada orden de gobierno, del Clasificador por Rubros de Ingresos, armonizado a 2 dígitos, de acuerdo a sus necesidades en tercer y cuarto dígito, Clase y Concepto respectivamente.

Lic Jose Arturo Delgado Reza
Rector

CP Servando Sanchez Carrizoza
Director Administración y Finanzas



SISTEMA ESTATAL DE EVALUACIÓN
DEPENDENCIA / ENTIENDAD: UNIVERSIDAD TECNOLÓGICA DE SAN LUIS RÍO COLORADO
ANÁLISIS DE VARIACIONES PROGRAMÁTICAS-PRESUPUESTAL

TRIMESTRE: CUARTO DE 2021

Al 31 de diciembre de 2021

PRESUPUESTO DE INGRESOS PARA EL EJERCICIO DE 2021

Se autoriza el presupuesto de ingresos de esta universidad en la Primera Sesión Ordinaria de Consejo del 2020. El monto autorizado es por la cantidad de \$40,688,747.00 (son: cuarenta millones seiscientos ochenta y ocho pesos 00/100 mn). Monto que se desglosa en el siguiente recuadro.

Analítico de Ingresos	
Origen	Monto
Subsidio Federal	\$ 18,124,591.00
Recurso Estatal	\$ 19,044,223.00
Ingresos Propio	\$ 3,519,933.00
Total	\$ 40,688,747.00

PROYECTO ESPECIAL DE LA CARRERA DE PROCESOS ALIMENTARIOS. APOYO DE LA UNIVERSIDAD DE NOTTINGHAM

Se solicita autorización ante la primera sesión de consejo del 2021 para la ampliación del presupuesto del Proyecto Especial de Harina de Mezquite donde participa la Universidad Tecnológica ante la Universidad de Nottingham para la colaboración de universidades por la investigación de alimentos. Apoyando la Universidad de Nottingham a esta universidad por la cantidad de \$ 6,804.00 (son: seis mil ochocientos cuatro 00/100 MN) y según el anexo de ejecución del programa mencionado, se ejercerá de la siguiente manera.

PARTIDA	DESCRIPCIÓN	ACCIÓN	MONTO
21101	Materiales, útiles y equipos menores de oficina.	Adquisición de papelería para trabajo administrativo	\$ 6,804.00
****	*****	TOTAL	\$ 6,804.00

SISTEMA ESTATAL DE EVALUACIÓN
DEPENDENCIA / ENTIENDAD: UNIVERSIDAD TECNOLÓGICA DE SAN LUIS RÍO COLORADO
ANÁLISIS DE VARIACIONES PROGRAMÁTICAS-PRESUPUESTAL

TRIMESTRE: CUARTO DE 2021

Al 31 de diciembre de 2021

AMPLIACIÓN POR ADEFAS 2020

Se amplía el presupuesto anual del ejercicio 2021 por Adeudos de Ejercicios Fiscales Anteriores (ADEFAS 2020) por la cantidad de \$ 198,967.00 (Ciento noventa y ocho mil novecientos sesenta y siete pesos 00/100 M.N) recibidos el día 17 de febrero de 2021. La cantidad antes mencionada se desglosa a continuación.

CAPITULO 1000

PARTIDA	DESCRIPCIÓN	MONTO
39801	Impuestos Sobre la Nomina	\$ 198,967.00
****	*****	\$ 198,967.00

AMPLIACIÓN POR PROYECTO MEZQUITE 2021

Se solicita la autorización para la ampliación del presupuesto anual del ejercicio 2021 por el apoyo de la Universidad Nottigham para el Proyecto Mezquite por la cantidad de \$169,177.40 (Ciento sesenta y nueve mil ciento setenta y siete pesos 40/100 M.N) recibidos el día 18 de marzo de 2021. La cantidad antes mencionada se desglosa a continuación.

SISTEMA ESTATAL DE EVALUACIÓN
DEPENDENCIA / ENTIDAD: UNIVERSIDAD TECNOLÓGICA DE SAN LUIS RÍO COLORADO
ANÁLISIS DE VARIACIONES PROGRAMÁTICAS-PRESUPUESTAL

TRIMESTRE: CUARTO DE 2021

Al 31 de diciembre de 2021

PARTIDA	DESCRIPCIÓN	MONTO
25501	Materiales y Suministros de Laboratorio	\$ 18,000.00
34701	Fletes y maniobras	\$ 10,000.00
43901	Subsidio para capacitación y becas	\$ 15,000.00
51902	Mobiliario y Equipo para Escuelas Laboratorios y Talleres	\$ 126,177.40
****	*****	\$169,177.40

Modificaciones compensadas realizadas en el primer trimestre.

CAPITULO 3000 RECURSO FEDERAL

CONCEPTO	PARTIDA	SALDO	AUMENTO	DISMINUCIÓN	SALDO EN PARTIDA	JUSTIFICACIÓN
Viáticos en el País	37501	\$ 368,300.00	\$	\$ 50,000.00	\$ 318,300.00	En el primera trimestre esta partida se vio afectada muy poco, ya que no se han regularizado los viajes de maestros.
Mantenimiento y conservación de equipos de transporte	35501	\$ -29,909.17	\$ 50,000.00	\$	\$ 20,090.83	Reparación de camión escolar. Blue Bird.
Fecha 05/04/2021	SUMAS	\$ 338,390.83	\$ 50,000.00	\$ 50,000.00	\$ 338,390.83	

CAPITULO 3000 ESTATAL

CONCEPTO	PARTIDA	SALDO	AUMENTO	DISMINUCIÓN	SALDO EN PARTIDA	JUSTIFICACIÓN
Energía Eléctrica en Escuelas	31102	\$ 301,474.00	\$	\$ 25,451.77	\$ 276,022.23	Ahorro durante el primer trimestre por energía eléctrica.
Servicio de acceso a internet	31701	\$ -25,451.77	\$ 25,451.77	\$	\$	La partida presupuestal donde se carga el pago de internet corresponde al ingreso propio
Fecha 05/04/2021	SUMAS	\$ 276,022.23	\$ 25,451.77	\$ 25,451.77	\$ 276,022.23	

SISTEMA ESTATAL DE EVALUACIÓN
DEPENDENCIA / ENTIDAD: UNIVERSIDAD TECNOLÓGICA DE SAN LUIS RÍO COLORADO
ANÁLISIS DE VARIACIONES PROGRAMÁTICAS-PRESUPUESTAL

TRIMESTRE: CUARTO DE 2021

Al 31 de diciembre de 2021

AMPLIACIÓN DE RECURSO ESTATAL PARA OBRA PÚBLICA

Se autoriza en la Segunda Sesión de Consejo Ordinaria la ampliación del presupuesto anual del ejercicio 2021 por Ampliación de Recurso Estatal para Obra Pública, por la cantidad de \$ 4'762,800.00 (Cuatro millones setecientos sesenta y dos mil ochocientos pesos 00/100 M.N) monto que se autoriza bajo el oficio SH-ED-21-132 del 03 de junio de 2021 por la Subsecretaría de Egresos.

La cantidad antes mencionada se desglosa a continuación.

CAPITULO 6000

PARTIDA	DESCRIPCIÓN	MONTO
62217	Infraestructura y equipamiento en Materia de Educación Superior	\$ 4,762,800.00
****	*****	\$ 4,762,800.00

AMPLIACIÓN DE PRESUPUESTO ESTATAL

Se autoriza la ampliación del presupuesto anual del ejercicio 2021 por Ampliación del Recurso Estatal por la cantidad de \$ 3,236.923.36 (tres millones doscientos treinta y seis mil novecientos veintitrés pesos 36/100 MN), monto que hace referencia el oficio No. R 050/2021 emitido el 02 de febrero de 2021 y que corresponde a la devolución del monto de recursos propios no ejercidos al cierre del ejercicio 2020.

La cantidad antes mencionada se desglosa a continuación.

CAPITULO 3000

PARTIDA	DESCRIPCIÓN	MONTO
31103	Servicios de Instalaciones para Centros Escolares	\$ 3,236,923.36
****	*****	\$ 3,236,923.36

Al 31 de diciembre de 2021

MODIFICACIÓN COMPENSADA DEL PRESUPUESTO ESTATAL

Se autoriza la modificación compensada entre capítulos del presupuesto estatal anual del ejercicio 2021

Mediante el oficio R 113/2021 la universidad solicita la anuencia a la Subsecretaría de Egresos para poder realizar un cambio de presupuestos entre los capítulos 3000 al 6000, por la cantidad de \$ 981,192.17 para destinarlos a la reparación de cajas derivadoras y cable de potencia de la red eléctrica actual en el plantel, teniendo aprobación mediante el oficio 05.06-1119/2021 del 20 de mayo de 2021.

Es importante mencionar que el origen del monto de donde se desea realizar la modificación corresponden a los \$ 3'236,923.26, que se aprobaron como ampliación del recurso estatal.

DEL CAPITULO 3000 AL 6000

PARTID A	DESCRIPCIÓN N	MONTO	AMPLIACIÓN N	REDUCCIÓN N	SALDO
31103	Servicios de Instalaciones para Centros Escolares	\$ 3,236,923.26	\$ 0.00	\$ 981,192.17	\$2,255,731.19
62217	Infraestructura en materia de educación superior.	\$ 0.00	\$ 981,192.17	\$ 0.00	\$ 981,192.17

MODIFICACIÓN COMPENSADA DEL PRESUPUESTO ESTATAL

Se autoriza la modificación compensada entre capítulos del presupuesto estatal anual del ejercicio 2021.

Mediante el oficio No. R 114/2021 la universidad solicita la anuencia a la Subsecretaría de Egresos para poder realizar un cambio de presupuestos entre los capítulos 3000 al 6000, por la cantidad de \$ 1,256,966.26 para destinarlos al Suministro e Instalación de un interruptor de potencia NEMAR 3R en 35kv, teniendo aprobación mediante el oficio 05.06-1178/2021 del 28 de mayo de 2021.

Es importante mencionar que el origen del monto de donde se desea realizar la modificación corresponden a los \$ 3'236,923.26, que se aprobaron como ampliación del recurso estatal.

SISTEMA ESTATAL DE EVALUACIÓN
DEPENDENCIA / ENTIENDAD: UNIVERSIDAD TECNOLÓGICA DE SAN LUIS RÍO COLORADO
ANÁLISIS DE VARIACIONES PROGRAMÁTICAS-PRESUPUESTAL

TRIMESTRE: CUARTO DE 2021

Al 31 de diciembre de 2021

DEL CAPÍTULO 3000 AL 6000

PARTID A	DESCRIPCIÓN N	MONTO	AMPLIACIÓN N	REDUCCIÓN N	SALDO
31103	Servicios de Instalaciones para Centros Escolares	\$ 2,255,731.19	\$ 0.00	\$ 1'256,966.26	\$ 998,764.93
62217	Infraestructura en materia de educación superior.	\$ 0.00	\$ 1'256,966.26	\$ 0.00	\$ 1'256,966.26

ANEXO

SISTEMA ESTATAL DE EVALUACIÓN
DEPENDENCIA / ENTIDAD: UNIVERSIDAD TECNOLÓGICA DE SAN LUIS RÍO COLORADO
ANÁLISIS DE VARIACIONES PROGRAMÁTICAS-PRESUPUESTAL

TRIMESTRE: CUARTO DE 2021

Al 31 de diciembre de 2021

Modificaciones compensadas autorizadas en la Segunda Sesión de Consejo Ordinaria del día 24 de junio de 2021

CAPITULO 1000 ESTATAL						
CONCEPTO	PARTIDA	SALDO	AUMENTO	DISMINUCIÓN	SALDO EN PARTIDA	JUSTIFICACIÓN
Sueldos	11301	\$ 7,205,704.00	\$	\$ 39,191.47	\$ 7,166,512.53	Modificación al presupuestos por indemnización de personal de vinculación.
Indemnización al Personal	15201	\$	\$ 39,191.47	\$	\$ 39,191.47	Modificación al presupuestos por indemnización de personal de vinculación.
Fecha	04/05/2021	SUMAS	\$ 7,205,704.00	\$ 39,191.47	\$ 39,191.47	\$ 7,205,704.00

CAPITULO 3000 RECURSO FEDERAL						
CONCEPTO	PARTIDA	SALDO	AUMENTO	DISMINUCIÓN	SALDO EN PARTIDA	JUSTIFICACIÓN
Viáticos en el País	37501	\$ 368,300.00	\$	\$ 50,000.00	\$ 318,300.00	En el primera trimestre esta partida se vio afectada muy poco, ya que no se han regularizado los viajes de maestros.
Mantenimiento y conservación de equipos de transporte	35501	\$ -29,909.17	\$ 50,000.00	\$	\$ 20,090.83	Reparación de camión escolar. Blue Bird.
Fecha	05/04/2021	SUMAS	\$ 338,390.83	\$ 50,000.00	\$ 50,000.00	\$ 338,390.83

CAPITULO 3000 ESTATAL						
CONCEPTO	PARTIDA	SALDO	AUMENTO	DISMINUCIÓN	SALDO EN PARTIDA	JUSTIFICACIÓN
Energía Eléctrica en Escuelas	31102	\$ 301,474.00	\$	\$ 25,451.77	\$ 276,022.23	Ahorro durante el primer trimestre por energía eléctrica.
Servicio de acceso a internet	31701	\$ -25,451.77	\$ 25,451.77	\$	\$	La partida presupuestal donde se carga el pago de internet corresponde al ingreso propio
Fecha	05/04/2021	SUMAS	\$ 276,022.23	\$ 25,451.77	\$ 25,451.77	\$ 276,022.23

CAPITULO 3000 ESTATAL						
CONCEPTO	PARTIDA	SALDO	AUMENTO	DISMINUCIÓN	SALDO EN PARTIDA	JUSTIFICACIÓN
Energía Eléctrica en Escuelas	31102	\$ 275,182.23	\$	\$ 100,796.39	\$ 174,385.84	El pago de energía eléctrica es sufragado con ingresos propios, por lo tanto no afecta la estructura del presupuesto la modificación interna.
Patentes Regalías y Otros	32701	\$ -12,120.00	\$ 100,000.00	\$	\$ 87,880.00	Servicio de arrendamientos de plataformas para docentes. Como parte de capacitaciones y manejo de calificaciones.
Servicios de Informática	33301	\$ -796.39	\$ 796.39	\$	\$	Los servicios de informática como son las actualizaciones de sistemas de software son pagadas con ingresos propios.
Fecha	05/05/2021	SUMAS	\$ 262,265.84	\$ 100,796.39	\$ 100,796.39	\$ 262,265.84

ANEXO

SISTEMA ESTATAL DE EVALUACIÓN
DEPENDENCIA / ENTIDAD: UNIVERSIDAD TECNOLÓGICA DE SAN LUIS RÍO COLORADO
ANÁLISIS DE VARIACIONES PROGRAMÁTICAS-PRESUPUESTAL

TRIMESTRE: CUARTO DE 2021

Al 31 de diciembre de 2021

MODIFICACIONES COMPENSADAS AL CUARTO TRIMESTRE 31 DE DICIEMBRE DE 2021

CAPITULO	DESCRIPCIÓN	EGRESOS APROBADO	AMPLIACIÓN/REDUCCIÓN	EGRESOS MODIFICADO	JUSTIFICACIÓN
11301	SUELDOS	\$17,529,449.00	-\$3,234,141.66	\$14,295,307.34	Por modificación al contrato colectivo del SUTUTSLRC, es necesario realizar un aumento de presupuesto a la partida de Estímulos al Personal, como apoyo a 5 y 10 años de antigüedad.
11308	AYUDA PARA DESPESA	\$2,000,000.00	-\$1,206,677.71	\$793,322.29	ADECUACIONES Y AJUSTES PRESUPUESTALES POR CIERRE DE EJERCICIO FEDERAL 2021
12201	SUELDOS BASE AL PERSONAL EVENTUAL	\$6,000,000.00	\$3,500,000.00	\$9,500,000.00	Se aumenta esta partida presupuestal derivado de la necesidad de contratar mas personal profesores de asignatura por la demanda de alumnado.
13201	PRIMAS DE VACACIONES Y DOMINICAL	\$700,000.00	\$82,800.26	\$782,800.26	ADECUACIONES Y AJUSTES PRESUPUESTALES POR CIERRE DE EJERCICIO FEDERAL 2021
13202	AGUINALDO O GRATIFICACION DE FIN DE AÑO	\$2,000,000.00	\$0.00	\$2,000,000.00	ADECUACIONES Y AJUSTES PRESUPUESTALES POR CIERRE DE EJERCICIO FEDERAL 2021
14106	OTRAS PRESTACIONES DE SEGURIDAD SOCIAL	\$1,500,000.00	\$270,282.77	\$1,770,282.77	ADECUACIONES Y AJUSTES PRESUPUESTALES POR CIERRE DE EJERCICIO FEDERAL 2021
15201	INDEMNIZACIONES AL PERSONAL	\$0.00	\$1,018,500.95	\$1,018,500.95	Indemnización al personal del área de vinculación
15409	BONO PARA DESPESA	\$1,000,000.00	\$234,000.00	\$1,234,000.00	ADECUACIONES Y AJUSTES PRESUPUESTALES POR CIERRE DE EJERCICIO FEDERAL 2021
15429	CUOTAS PARA MATERIAL DIDACTICO	\$300,000.00	\$0.00	\$300,000.00	ADECUACIONES Y AJUSTES PRESUPUESTALES POR CIERRE DE EJERCICIO FEDERAL 2021
15901	OTRAS PRESTACIONES	\$210,000.00	\$61,247.45	\$271,247.45	ADECUACIONES Y AJUSTES PRESUPUESTALES POR CIERRE DE EJERCICIO FEDERAL 2021

SISTEMA ESTATAL DE EVALUACIÓN
DEPENDENCIA / ENTIDAD: UNIVERSIDAD TECNOLÓGICA DE SAN LUIS RÍO COLORADO
ANÁLISIS DE VARIACIONES PROGRAMÁTICOS-PRESUPUESTAL

TRIMESTRE: CUARTO DE 2021

Al 31 de diciembre de 2021

17102	ESTIMULOS AL PERSONAL	\$33,280.00	\$60,720.00	\$94,000.00	Por modificación al contrato colectivo del SUTUTSLRC, es necesario realizar un aumento de presupuesto a la partida de Estímulos al Personal, como apoyo a 5 y 10 años de antigüedad.
21101	MATERIALES, UTILES Y EQUIPOS MENORES DE OFICINA	\$66,450.00	\$57,156.10	\$123,606.10	Compra de material para ley de archivo, Este material no se tenía contemplado
21201	MATERIALES Y UTILES DE IMPRESIÓN Y PRODUCCION	\$108,846.00	\$19,027.22	\$127,873.22	ADECUACIONES Y AJUSTES PRESUPUESTALES POR CIERRE DE EJERCICIO FEDERAL 2021
21601	MATERIAL DE LIMPIEZA	\$150,000.00	\$41,112.37	\$191,112.37	ADECUACIONES Y AJUSTES PRESUPUESTALES POR CIERRE DE EJERCICIO FEDERAL 2021
21701	MATERIALES EDUCATIVOS	\$50,000.00	-\$50,000.00	\$0.00	ADECUACIONES Y AJUSTES PRESUPUESTALES POR CIERRE DE EJERCICIO FEDERAL 2021
22101	PRODUCTOS ALIMENTICIOS PARA EL PERSONAL EN LAS INSTALACIONES	\$50,000.00	-\$5,959.36	\$44,040.64	ADECUACIONES Y AJUSTES PRESUPUESTALES POR CIERRE DE EJERCICIO FEDERAL 2021
22106	ADQUISICION DE AGUA POTABLE	\$18,000.00	-\$16,884.20	\$1,115.80	ADECUACIONES Y AJUSTES PRESUPUESTALES POR CIERRE DE EJERCICIO FEDERAL 2021
22301	UTENSILIOS PARA EL SERVICIO DE ALIMENTACION	\$5,000.00	-\$2,499.80	\$2,500.20	ADECUACIONES Y AJUSTES PRESUPUESTALES POR CIERRE DE EJERCICIO FEDERAL 2021
24601	MATERIAL ELECTRICO Y ELECTRONICO	\$41,050.00	-\$18,601.62	\$22,448.38	ADECUACIONES Y AJUSTES PRESUPUESTALES POR CIERRE DE EJERCICIO FEDERAL 2021
24801	MATERIALES COMPLEMENTARIOS	\$20,000.00	-\$18,530.35	\$1,469.65	ADECUACIONES Y AJUSTES PRESUPUESTALES POR CIERRE DE EJERCICIO FEDERAL 2021
25501	MATERIALES, ACCESORIOS Y SUMINISTROS DE LABORATORIO	\$40,000.00	\$110,252.77	\$150,252.77	Compra de reactivos para la carrera de Procesos Alimentarios, laboratorio de alimentos
26101	COMBUSTIBLES	\$450,000.00	-\$231,672.18	\$218,327.82	Disminución a esta partida presupuestal por los pocos viajes que se han registrado por la pandemia y nulas visitas guiadas.
27101	VESTUARIOS Y UNIFORMES	\$100,000.00	\$10,257.20	\$110,257.20	ADECUACIONES Y AJUSTES PRESUPUESTALES POR CIERRE DE EJERCICIO FEDERAL 2021

**SISTEMA ESTATAL DE EVALUACIÓN
DEPENDENCIA / ENTIENDAD: UNIVERSIDAD TECNOLÓGICA DE SAN LUIS RÍO COLORADO
ANÁLISIS DE VARIACIONES PROGRAMÁTICOS-PRESUPUESTAL**

TRIMESTRE: CUARTO DE 2021

Al 31 de diciembre de 2021

27301	ARTICULOS DEPORTIVOS	\$50,000.00	\$4,331.96	\$54,331.96	Disminución a esta partida ya que no se registran gastos, manejando esta partida en la 35101
29201	REFACCIONES Y ACCESORIOS MENORES DE EDIFICIOS	\$31,000.00	\$31,273.50	\$62,273.50	ADECUACIONES Y AJUSTES PRESUPUESTALES POR CIERRE DE EJERCICIO FEDERAL 2021
29301	REFACCIONES Y ACCESORIOS MENORES DE MOBILIARIO Y EQUIPO DE ADMINISTRACION	\$20,700.00	-\$20,700.00	\$0.00	ADECUACIONES Y AJUSTES PRESUPUESTALES POR CIERRE DE EJERCICIO FEDERAL 2021
29401	REFACCIONES Y ACCESORIOS MENORES DE EQUIPO DE COMPUTO Y TECNOLOGIAS DE LA INFORMACION	\$100,000.00	\$434,215.39	\$534,215.39	Alquilación de discos duros, fuentes de poder, pantallas de pc y teclados para reparar equipos de computo que se tenia en desuso
29601	REFACCIONES Y ACCESORIOS MENORES DE EQUIPO DE TRANSPORTE	\$80,000.00	\$130,270.59	\$210,270.59	ADECUACIONES Y AJUSTES PRESUPUESTALES POR CIERRE DE EJERCICIO FEDERAL 2021
31102	ENERGIA ELECTRICA A ESCUELAS	\$1,311,039.00	-\$792,980.40	\$518,058.60	Diminución a esta partida respuesta ya que no hay apertura de instalaciones en laboratorios y aula
31103	SERVICIOS E INSTALACIONES PARA CENTROS ESCOLARES	\$150,000.00	\$146,288.64	\$296,288.64	Se solicita la autorización para la modificación compensada al presupuesto del ejercicio 2021 por la cantidad de \$ 700,000.00 (Setecientos mil pesos 00/100 M.N) que pasan del capítulo 3000 al capítulo 5000, dicha modificación se autoriza con el oficio No.05.06.1721/2021 con fecha del 20 de agosto por la Secretaría de Hacienda.
31201	GAS	\$8,000.00	-\$5,008.82	\$2,991.18	ADECUACIONES Y AJUSTES PRESUPUESTALES POR CIERRE DE EJERCICIO FEDERAL 2021
31301	AGUA POTABLE	\$49,933.00	\$170,000.00	\$219,933.00	Por los trabajos de construcción de nuevos edificios, así como cercos perímetros, se consume mas agua para realizar dichos trabajos

**SISTEMA ESTATAL DE EVALUACIÓN
DEPENDENCIA / ENTIDAD: UNIVERSIDAD TECNOLÓGICA DE SAN LUIS RÍO COLORADO
ANÁLISIS DE VARIACIONES PROGRAMÁTICAS-PRESUPUESTAL**

TRIMESTRE: CUARTO DE 2021

Al 31 de diciembre de 2021

31401	TELEFONIA TRADICIONAL	\$30,000.00	\$50,000.00	\$80,000.00	Incrementos en los costos de telefonía tradicional, por más líneas y troncales, necesidad de la universidad.
31501	TELEFONIA CELULAR	\$18,000.00	-\$6,728.00	\$11,272.00	ADECUACIONES Y AJUSTES PRESUPUESTALES POR CIERRE DE EJERCICIO FEDERAL 2021
31701	SERVICIO DE ACCESO A INTERNET, REDES Y PROCESAMIENTO DE INFORMACION	\$800,000.00	\$25,451.77	\$825,451.77	Aumentos en los paquetes de internet, así como aumentos en la velocidad de banda ancho de banda. De UD1 y UD2
31801	SERVICIO POSTAL	\$40,000.00	-\$35,933.34	\$4,066.66	ADECUACIONES Y AJUSTES PRESUPUESTALES POR CIERRE DE EJERCICIO FEDERAL 2021
32201	ARRENDAMIENTO DE EDIFICIOS	\$18,000.00	-\$18,000.00	\$0.00	ADECUACIONES Y AJUSTES PRESUPUESTALES POR CIERRE DE EJERCICIO FEDERAL 2021
32302	ARRENDAMIENTO DE EQUIPO Y BIENES INFORMATICOS	\$210,000.00	-\$47,840.65	\$162,159.35	ADECUACIONES Y AJUSTES PRESUPUESTALES POR CIERRE DE EJERCICIO FEDERAL 2021
32501	ARRENDAMIENTO DE EQUIPO DE TRANSPORTE	\$40,000.00	-\$40,000.00	\$0.00	Partida que no es necesario ya que no se presentan visitas guiadas. Por lo tanto no es necesario el arrendamiento de autobús para viajes.
32701	PATENTES, REGALIAS Y OTROS	\$25,000.00	\$100,000.00	\$125,000.00	Se solicita la autorización para la ampliación del presupuesto anual del ejercicio 2021 por el apoyo de la Universidad Nottigham para el Proyecto Mezquite por la cantidad de \$169,177.40 (Ciento sesenta y nueve mil ciento setenta y siete pesos 40/100 M.N) recibidos el día 18 de marzo de 2021. La cantidad antes mencionada se desglosa a continuación.
33101	SERVICIOS LEGALES, DE CONTABILIDAD, AUDITORIAS Y RELACIONADOS	\$800,000.00	\$136,273.27	\$936,273.27	ADECUACIONES Y AJUSTES PRESUPUESTALES POR CIERRE DE EJERCICIO FEDERAL 2021
33201	SERVICIOS DE DISEÑO, ARQUITECTURA, INGENIERIA Y.	\$0.00	\$105,000.00	\$105,000.00	Servicio de manejo de obra, cercado, desmonte y limpieza de hectáreas de la universidad.

**SISTEMA ESTATAL DE EVALUACIÓN
DEPENDENCIA / ENTIDAD: UNIVERSIDAD TECNOLÓGICA DE SAN LUIS RÍO COLORADO
ANÁLISIS DE VARIACIONES PROGRAMÁTICAS-PRESUPUESTAL**

TRIMESTRE: CUARTO DE 2021

Al 31 de diciembre de 2021

	ACTIVIDADES RELACIONADAS				
33301	SERVICIOS DE INFORMÁTICA	\$310,000.00	-\$159,076.92	\$150,923.08	Partida que no es necesario ya que no hay suficientes alumnos que requieran
33401	SERVICIOS DE CAPACITACION	\$250,000.00	\$115,883.03	\$365,883.03	ADECUACIONES Y AJUSTES PRESUPUESTALES POR CIERRE DE EJERCICIO FEDERAL 2021
33603	IMPRESIONES Y PUBLICACIONES OFICIALES	\$150,000.00	\$47,807.00	\$197,807.00	Aplicación a esta partida por la elaboración títulos, y hojas base para titulación de alumnos en tsu e ing.
33801	SERVICIOS DE VIGILANCIA	\$500,000.00	\$52,582.68	\$552,582.68	ADECUACIONES Y AJUSTES PRESUPUESTALES POR CIERRE DE EJERCICIO FEDERAL 2021
34101	SERVICIOS FINANCIEROS Y BANCARIOS	\$110,000.00	\$184,873.31	\$294,873.31	Pago por manejo de cuentas bancarias por parte del banco. Estos importes son variantes por lo tanto no es posible realizar una estimación de los montos a pagar por mes
34401	SEGUROS DE RESPONSABILIDAD PATRIMONIAL Y FIANZAS	\$300,000.00	\$48,604.48	\$348,604.48	ADECUACIONES Y AJUSTES PRESUPUESTALES POR CIERRE DE EJERCICIO FEDERAL 2021
34701	FLETES Y MANIOBRAS	\$0.00	\$57,460.56	\$57,460.56	Envío de equipo especializado a diferentes comunidades
35101	MANTENIMIENTO Y CONSERVACION DE INMUEBLES	\$150,000.00	\$293,334.72	\$443,334.72	Compra de material para elaboración de anaqueles por la ley de archivo.
35501	MANTENIMIENTO Y CONSERVACION DE EQUIPO DE TRANSPORTE	\$170,000.00	\$33,079.27	\$203,079.27	Mantenimiento a camión escolar, así como vehículos propiedad de la universidad.
35701	MANTENIMIENTO Y CONSERVACION DE MAQUINARIA Y EQUIPO	\$0.00	\$70,000.00	\$70,000.00	ADECUACIONES Y AJUSTES PRESUPUESTALES POR CIERRE DE EJERCICIO FEDERAL 2021
35801	SERVICIOS DE LIMPIEZA Y MANEJO DE DESECHOS	\$500,000.00	\$132,656.00	\$632,656.00	Por la apertura de nuevos espacios de la universidad se requiere la contratación de mas personal de limpieza, así como manejo de basura
35901	SERVICIOS DE JARDINERIA Y FUMIGACION	\$180,000.00	\$214,645.56	\$394,645.56	ADECUACIONES Y AJUSTES PRESUPUESTALES POR CIERRE DE EJERCICIO FEDERAL 2021

**SISTEMA ESTATAL DE EVALUACIÓN
DEPENDENCIA / ENTIDAD: UNIVERSIDAD TECNOLÓGICA DE SAN LUIS RÍO COLORADO
ANÁLISIS DE VARIACIONES PROGRAMÁTICAS-PRESUPUESTAL**

TRIMESTRE: CUARTO DE 2021

Al 31 de diciembre de 2021

36101	DIFUSION POR RADIO, TELEVISION Y OTROS MEDIOS DE MENSAJES SOBRE PROGRAMAS Y ACTIVIDADES GUBERNAMENTALES	\$50,000.00	-\$37,572.44	\$12,427.56	ADECUACIONES Y AJUSTES PRESUPUESTALES POR CIERRE DE EJERCICIO FEDERAL 2021
37101	PASAJES AEREOS	\$400,000.00	-\$323,741.57	\$76,258.43	Disminución a esta partida derivado de la contingencia sanitaria los viajes en vuelos, se redujeron no afectado esta partida presupuestal
37201	PASAJES TERRESTRES	\$65,000.00	\$0.00	\$65,000.00	ADECUACIONES Y AJUSTES PRESUPUESTALES POR CIERRE DE EJERCICIO FEDERAL 2021
37501	VIATICOS EN EL PAIS	\$410,000.00	-\$182,050.00	\$227,950.00	Disminución a esta partida derivado de la contingencia sanitaria los viajes , se redujeron no afectado esta partida presupuestal
37502	GASTOS DE CAMINO	\$75,000.00	-\$34,600.00	\$40,400.00	ADECUACIONES Y AJUSTES PRESUPUESTALES POR CIERRE DE EJERCICIO FEDERAL 2021
37601	VIATICOS EN EL EXTRANJERO	\$30,000.00	-\$30,000.00	\$0.00	ADECUACIONES Y AJUSTES PRESUPUESTALES POR CIERRE DE EJERCICIO FEDERAL 2021
37901	CUOTAS	\$40,000.00	-\$28,546.00	\$11,454.00	ADECUACIONES Y AJUSTES PRESUPUESTALES POR CIERRE DE EJERCICIO FEDERAL 2021
38101	GASTOS DE CEREMONIAL	\$130,000.00	-\$58,342.99	\$71,657.01	ADECUACIONES Y AJUSTES PRESUPUESTALES POR CIERRE DE EJERCICIO FEDERAL 2021
38201	GASTOS DE ORDEN SOCIAL Y CULTURAL	\$65,000.00	\$0.00	\$65,000.00	ADECUACIONES Y AJUSTES PRESUPUESTALES POR CIERRE DE EJERCICIO FEDERAL 2021
38301	CONGRESOS Y CONVENCIONES	\$25,000.00	-\$25,000.00	\$0.00	ADECUACIONES Y AJUSTES PRESUPUESTALES POR CIERRE DE EJERCICIO FEDERAL 2021
39201	IMPUESTOS Y DERECHOS	\$25,000.00	\$0.00	\$25,000.00	ADECUACIONES Y AJUSTES PRESUPUESTALES POR CIERRE DE EJERCICIO FEDERAL 2021

SISTEMA ESTATAL DE EVALUACIÓN
DEPENDENCIA / ENTIDAD: UNIVERSIDAD TECNOLÓGICA DE SAN LUIS RÍO COLORADO
ANÁLISIS DE VARIACIONES PROGRAMÁTICAS-PRESUPUESTAL

TRIMESTRE: CUARTO DE 2021

Al 31 de diciembre de 2021

39801	IMPUESTOS SOBRE NOMINAS	\$600,000.00	\$0.00	\$600,000.00	Se solicita la autorización para la ampliación del presupuesto anual del ejercicio 2021 por Adeudos de Ejercicios Fiscales Anteriores (ADEFAS 2020) por la cantidad de \$ 198,967.00 (Ciento noventa y ocho mil novecientos sesenta y siete peso 00/100 M.N) recibidos el día 17 de febrero de 2021. La cantidad antes mencionada se desglosa a continuación.
43901	SUBSIDIOS PARA CAPACITACION Y BECAS	\$0.00	\$30,600.00	\$30,600.00	Becas para algunos u maestros de la carrera de procesos alimentarios, por el proyecto mezquite.
51101	MOBILIARIO	\$0.00	\$50,000.00	\$50,000.00	Se solicita la autorización para la modificación compensada al presupuesto del ejercicio 2021 por la cantidad de \$ 700,000.00 (Setecientos mil pesos 00/100 M.N) que pasan del capítulo 3000 al capítulo 5000, dicha modificación se autoriza con el oficio No.05.06.1721/2021 con fecha del 20 de agosto por la Secretaría de Hacienda.
51901	EQUIPO DE ADMINISTRACION	\$0.00	\$150,000.00	\$150,000.00	Se solicita la autorización para la modificación compensada al presupuesto del ejercicio 2021 por la cantidad de \$ 700,000.00 (Setecientos mil pesos 00/100 M.N) que pasan del capítulo 3000 al capítulo 5000, dicha modificación se autoriza con el oficio No.05.06.1721/2021 con fecha del 20 de agosto por la Secretaría de Hacienda.
51902	MOBILIARIO Y EQUIPO PARA ESCUELAS, LABORATORIOS Y TALLERES	\$0.00	\$266,426.36	\$266,426.36	Adquisición de equipo especializado en procesos alimentarios, conforme lo establecen las reglas de operación del programa.

SISTEMA ESTATAL DE EVALUACIÓN
DEPENDENCIA / ENTIDAD: UNIVERSIDAD TECNOLÓGICA DE SAN LUIS RÍO COLORADO
ANÁLISIS DE VARIACIONES PROGRAMÁTICAS-PRESUPUESTAL

TRIMESTRE: CUARTO DE 2021

Al 31 de diciembre de 2021

52101	EQUIPOS Y APARATOS AUDIOVISUALES	\$0.00	\$200,000.00	\$200,000.00	Se solicita la autorización para la modificación compensada al presupuesto del ejercicio 2021 por la cantidad de \$ 700,000.00 (Setecientos mil pesos 00/100 M.N.) que pasan del capítulo 3000 al capítulo 5000, dicha modificación se autoriza con el oficio No.05.06.1721/2021 con fecha del 20 de agosto por la Secretaría de Hacienda.
59101	SOFTWARE	\$0.00	\$100,000.00	\$100,000.00	Se solicita la autorización para la modificación compensada al presupuesto del ejercicio 2021 por la cantidad de \$ 700,000.00 (Setecientos mil pesos 00/100 M.N.) que pasan del capítulo 3000 al capítulo 5000, dicha modificación se autoriza con el oficio No.05.06.1721/2021 con fecha del 20 de agosto por la Secretaría de Hacienda.
62217	INFRAESTRUCTURA Y EQUIPAMIENTO EN MATERIA DE EDUCACION SUPERIOR	\$0.00	\$7,000,958.43	\$7,000,958.43	Se solicita la autorización para la ampliación del presupuesto anual del ejercicio 2021 por Ampliación de Recurso Estatal para Obra Pública, por la cantidad de \$ 4'762,800.00 (Cuatro millones setecientos sesenta y dos mil ochocientos pesos 00/100 M.N) monto que se autoriza bajo el oficio SH-ED-21-132 del 03 de junio de 2021 por la Subsecretaría de Egresos.
	Total	\$40,688,747.00	\$9,216,285.60	\$49,905,032.60	

Lic. José Arturo Delgado Reza
Rector



L.C.P. Servando Sanchez Carrizosa
Director de Administración y Finanzas

UNIVERSIDAD TECNOLÓGICA DE SAN LUIS RIO COLORADO
 Desglose de saldo en Bancos e Inversiones
 Al 31 de Diciembre de 2021
 (pesos)

Anexo B

TRIMESTRE: CUARTO

Desglose del saldo presentado en el formato ETCA-I-02, en el inciso A2), de la Cuenta: BANCOS/TESORERÍA				
Datos de la Cuenta Bancaria				Tipo de Recurso (1)
	Institución Bancaria	Número de Cuenta	Saldo	
1	SANTANDER	18-00005868-6	977.89	Federal
2	SANTANDER	18-00012484-7	2,597.84	Propios
3	SANTANDER	18-00007118-8	4,047.45	Federal
4	SANTANDER	22-00057969-8 (Cursos)	66,054.74	Propios
5	SANTANDER	22-00057971-3	210,459.42	Propios
6	SANTANDER	22-00057973-0	6,570.79	Federal
7	SANTANDER	22-00057978-9	3,410,866.03	Federal
8	SANTANDER	65-50607416-4	3,588,224.42	Federal
9	SANTANDER	65-50620670-0 (Referenciado)	1,849,919.64	Propios
10	SANTANDER	18-00017542-9	3,077,320.58	Estatal
11	SANTANDER	18-00017547-7	0.00	Federal
12	SANTANDER	18-00012942-9	253,587.00	Federal
13				
14				
15				
16				
17				
18				
19				
20				
TOTAL \$			12,470,625.80	

"Bajo protesta de decir verdad declaramos que los Estados Financieros y sus Notas, son razonablemente correctos y son responsabilidad del emisor"

1) Tipo de Recurso: Federal o Estatal (incluye Ingresos Propios)

Nota: En caso de que la cuenta bancaria tenga los dos tipos de recursos, presentar dos veces la misma cuenta separando los saldos por tipo de recurso.

Desglose del saldo presentado en el formato ETCA-I-02, en el inciso A4), de la Cuenta: INVERSIONES TEMPORALES (HASTA 3 MESES)				
Datos de la Cuenta Bancaria				Tipo de Recurso (1)
	Institución Bancaria	Número de Cuenta	Saldo	
1				
2				
3				
4				
5				
6				
7				
8				
9				
INCLUIR TODAS LAS CUENTAS Nota : Este formato No Aplica Órganos Autónomos Poder Legislativo, Poder Judicial				
TOTAL				0

Desglose del saldo presentado en el formato ETCA-I-02, en el inciso B1), de la Cuenta: INVERSIONES FINANCIERAS DE CORTO PLAZO				
Datos de la Cuenta Bancaria				Tipo de Recurso (1)
	Institución Bancaria	Número de Cuenta	Saldo	
1				
2				
3				
4				
5				
6				
7				
8				
9				
INCLUIR TODAS LAS CUENTAS Nota : Este formato No Aplica Órganos Autónomos Poder Legislativo, Poder Judicial				
TOTAL				0


Desglose del saldo presentado en el formato ETCA-I-02, en el inciso A) del Activo No Circulante, de la Cuenta: INVERSIONES FINANCIERAS A LARGO PLAZO				
Datos de la Cuenta Bancaria				Tipo de Recurso (1)
	Institución Bancaria	Número de Cuenta	Saldo	
1				
2				
3				
4				
5				
6				
7				
8				
9				
INCLUIR TODAS LAS CUENTAS Nota : Este formato No Aplica Órganos Autónomos Poder Legislativo, Poder Judicial				
TOTAL				0

"Bajo protesta de decir verdad declaramos que los Estados Financieros y sus Notas, son razonablemente correctos y son responsabilidad del emisor"

1) Tipo de Recurso: Federal o Estatal (incluye Ingresos Propios)

Nota: En caso de que la cuenta bancaria tenga los dos tipos de recursos, presentar dos veces la misma cuenta separando los saldos por tipo de recurso.

Lic Jose Arturo Delgado Reza
Rector


 Lic. Servando Sanchez Carrizoza
 Director Administración y Finanzas

Categoría Administrativa	Área Funcional				Posición Presupuestaria				Fondo				Presupuesto de Cobros										
	Finalidad	Función	Subfunción	Programa Presupuestario	Actividad o Proyecto	Tipo de Beneficiario	Servicios Personales por Categoría	Clasificador por Objeto del Gasto (París del Gasto)	Tipo de Gasto (1: Gasto de Capital)	Año	Año de origen del recurso	Tipo de Financiamiento (1: Gasto No Equivado, 2: Gasto Equivado)	Punto de Financiamiento (Fiscal, Extra-Fiscal)	Fondo (Apoyaciones Múltiples, Convenios, etc.) (Arbitramento) (F.A.S.F. A.C.)	Área y/o Ubicación Geográfica	Aprobado Anual	Ampliaciones / Reducciones	Modificado Anual	Comprometido Acumulado al Periodo	Devengado Acumulado al periodo	Ejercido Acumulado al periodo	Pagado Acumulado al periodo	
CENTRO GESTOR Unidad Administrativa	10	1	1	1	3	1	1	1	1	1	1	1	1	1	2	2	2	2	2	2	2	2	2
	4087200100	2	5	3	EA04E10	287	A	1	11301	1	20	1	1	1	1	13	\$ 7,205,704.00	\$ 3,991,562.34	\$ 3,991,562.34	\$ 3,282,657.72	\$ 3,282,657.72	\$ 3,282,657.72	\$ 3,282,657.72
	4087200100	2	5	3	EA04E10	287	A	1	11308	1	20	1	1	1	1	13	\$ 2,000,000.00	\$ 1,206,677.71	\$ 795,322.29	\$ 680,155.45	\$ 680,155.45	\$ 680,155.45	\$ 680,155.45
	4087200100	2	5	3	EA04E10	287	A	1	12201	1	20	1	1	1	1	13	\$ 6,000,000.00	\$ 3,500,000.00	\$ 9,500,000.00	\$ 9,437,671.60	\$ 9,437,671.60	\$ 9,437,671.60	\$ 9,437,671.60
	4087200100	2	5	3	EA04E10	287	A	1	13201	1	20	1	1	1	1	13	\$ 700,000.00	\$ 82,800.26	\$ 782,800.26	\$ 651,652.44	\$ 651,652.44	\$ 651,652.44	\$ 651,652.44
	4087200100	2	5	3	EA04E10	287	A	1	13202	1	20	1	1	1	1	13	\$ 2,000,000.00	\$ -	\$ 2,000,000.00	\$ 1,524,234.91	\$ 1,524,234.91	\$ 1,524,234.91	\$ 1,524,234.91
	4087200100	2	5	3	EA04E10	287	A	1	13407	1	20	1	1	1	1	13	\$ -	\$ -	\$ -	\$ 0.00	\$ 0.00	\$ 0.00	\$ 0.00
	4087200100	2	5	3	EA04E10	287	A	1	15201	1	20	1	1	1	1	13	\$ 1,018,500.95	\$ 1,018,500.95	\$ 1,018,500.95	\$ 1,018,500.95	\$ 1,018,500.95	\$ 1,018,500.95	\$ 1,018,500.95
	4087200100	2	5	3	EA04E10	287	A	1	15209	1	20	1	1	1	1	13	\$ 300,000.00	\$ -	\$ 300,000.00	\$ 150,457.89	\$ 150,457.89	\$ 150,457.89	\$ 150,457.89
	4087200100	2	5	3	EA04E10	287	A	1	15901	1	20	1	1	1	1	13	\$ -	\$ -	\$ -	\$ 0.00	\$ 0.00	\$ 0.00	\$ 0.00
	4087200100	2	5	3	EA04E10	287	A	1	17102	1	20	1	1	1	1	13	\$ 8,280.00	\$ 40,720.00	\$ 49,000.00	\$ 49,000.00	\$ 49,000.00	\$ 49,000.00	\$ 49,000.00
	4087200100	2	5	3	EA04E10	287	A	1	21101	1	20	1	1	1	1	13	\$ 666,450.00	\$ 37,157.10	\$ 123,607.10	\$ 114,288.30	\$ 114,288.30	\$ 114,288.30	\$ 114,288.30
	4087200100	2	5	3	EA04E10	459	A	1	24601	1	20	1	1	1	1	13	\$ 31,050.00	\$ 18,601.62	\$ 12,448.38	\$ 10,648.19	\$ 10,648.19	\$ 10,648.19	\$ 10,648.19
	4087200100	2	5	3	EA04E10	459	A	1	26101	1	20	1	1	1	1	13	\$ -	\$ -	\$ -	\$ 0.00	\$ 0.00	\$ 0.00	\$ 0.00
	4087200100	2	5	3	EA04E10	459	A	1	27301	1	20	1	1	1	1	13	\$ 550,000.00	\$ 4,331.96	\$ 54,331.96	\$ 54,331.96	\$ 54,331.96	\$ 54,331.96	\$ 54,331.96
	4087200100	2	5	3	EA04E10	459	A	1	29201	1	20	1	1	1	1	13	\$ 31,000.00	\$ 31,273.50	\$ 62,273.50	\$ 62,273.50	\$ 62,273.50	\$ 62,273.50	\$ 62,273.50
	4087200100	2	5	3	EA04E10	459	A	1	29301	1	20	1	1	1	1	13	\$ 20,700.00	\$ -	\$ 20,700.00	\$ 0.00	\$ 0.00	\$ 0.00	\$ 0.00
	4087200100	2	5	3	EA04E10	459	A	1	31102	1	20	1	1	1	1	13	\$ 1,311,039.00	\$ -792,980.40	\$ 518,058.60	\$ 388,931.00	\$ 388,931.00	\$ 388,931.00	\$ 388,931.00
	4087200100	2	5	3	EA04E10	459	A	1	31103	1	20	1	1	1	1	13	\$ 49,933.00	\$ 170,000.00	\$ 219,933.00	\$ 173,070.31	\$ 173,070.31	\$ 173,070.31	\$ 173,070.31
	4087200100	2	5	3	EA04E10	459	A	1	31301	1	20	1	1	1	1	13	\$ 30,000.00	\$ 80,000.00	\$ 80,000.00	\$ 62,088.00	\$ 62,088.00	\$ 62,088.00	\$ 62,088.00
4087200100	2	5	3	EA04E10	459	A	1	31401	1	20	1	1	1	1	13	\$ 800,000.00	\$ 525,451.71	\$ 825,451.71	\$ 773,794.88	\$ 773,794.88	\$ 773,794.88	\$ 773,794.88	
4087200100	2	5	3	EA04E10	459	A	1	31701	1	20	1	1	1	1	13	\$ 25,000.00	\$ 100,000.00	\$ 125,000.00	\$ 111,360.00	\$ 111,360.00	\$ 111,360.00	\$ 111,360.00	
4087200100	2	5	3	EA04E10	459	A	1	32701	1	20	1	1	1	1	13	\$ 2,000,000.00	\$ 136,273.27	\$ 336,273.27	\$ 336,273.27	\$ 336,273.27	\$ 336,273.27	\$ 336,273.27	
4087200100	2	5	3	EA04E10	459	A	1	33201	1	20	1	1	1	1	13	\$ 0.00	\$ 105,000.00	\$ 105,000.00	\$ 104,400.00	\$ 104,400.00	\$ 104,400.00	\$ 104,400.00	
4087200100	2	5	3	EA04E10	459	A	1	33301	1	20	1	1	1	1	13	\$ 510,000.00	\$ 159,923.08	\$ 159,923.08	\$ 146,385.24	\$ 146,385.24	\$ 146,385.24	\$ 146,385.24	
4087200100	2	5	3	EA04E10	459	A	1	33801	1	20	1	1	1	1	13	\$ 100,000.00	\$ 552,582.68	\$ 152,582.68	\$ 135,438.48	\$ 135,438.48	\$ 135,438.48	\$ 135,438.48	
4087200100	2	5	3	EA04E10	459	A	1	34101	1	20	1	1	1	1	13	\$ 110,000.00	\$ 184,873.31	\$ 294,873.31	\$ 230,484.11	\$ 230,484.11	\$ 230,484.11	\$ 230,484.11	
4087200100	2	5	3	EA04E10	459	A	1	35501	1	20	1	1	1	1	13	\$ 100,000.00	\$ -	\$ 100,000.00	\$ 31,803.76	\$ 31,803.76	\$ 31,803.76	\$ 31,803.76	
4087200100	2	5	3	EA04E10	459	A	1	35801	1	20	1	1	1	1	13	\$ 100,000.00	\$ -	\$ 100,000.00	\$ 100,000.00	\$ 100,000.00	\$ 100,000.00	\$ 100,000.00	
4087200100	2	5	3	EA04E10	459	A	1	37101	1	20	1	1	1	1	13	\$ 200,000.00	\$ -200,000.00	\$ -	\$ 4,953.00	\$ 4,953.00	\$ 4,953.00	\$ 4,953.00	
4087200100	2	5	3	EA04E10	459	A	1	37201	1	20	1	1	1	1	13	\$ 65,000.00	\$ -	\$ 65,000.00	\$ 0.00	\$ 0.00	\$ 0.00	\$ 0.00	
4087200100	2	5	3	EA04E10	459	A	1	37501	1	20	1	1	1	1	13	\$ 50,000.00	\$ 50,000.00	\$ 50,000.00	\$ 44,967.01	\$ 44,967.01	\$ 44,967.01	\$ 44,967.01	
4087200100	2	5	3	EA04E10	459	A	1	38101	1	20	1	1	1	1	13	\$ 55,000.00	\$ -	\$ 55,000.00	\$ 57,852.33	\$ 57,852.33	\$ 57,852.33	\$ 57,852.33	
4087200100	2	5	3	EA04E10	459	A	1	39201	1	20	1	1	1	1	13	\$ 65,000.00	\$ -	\$ 65,000.00	\$ 12,656.00	\$ 12,656.00	\$ 12,656.00	\$ 12,656.00	
4087200100	2	5	3	EA04E10	287	A	1	39601	1	20	1	1	1	1	13	\$ 25,000.00	\$ 0.00	\$ 25,000.00	\$ 523,933.99	\$ 523,933.99	\$ 523,933.99	\$ 523,933.99	
4087200100	2	5	3	EA04E10	287	A	1	51901	1	20	1	1	1	1	13	\$ 50,000.00	\$ 50,000.00	\$ 50,000.00	\$ 5,500.00	\$ 5,500.00	\$ 5,500.00	\$ 5,500.00	
4087200100	2	5	3	EA04E10	287	A	1	51902	1	20	1	1	1	1	13	\$ 150,000.00	\$ -	\$ 150,000.00	\$ -	\$ -	\$ -	\$ -	
4087200100	2	5	3	EA04E10	287	A	1	52101	1	20	1	1	1	1	13	\$ 200,000.00	\$ -	\$ 200,000.00	\$ -	\$ -	\$ -	\$ -	
4087200100	2	5	3	EA04E10	287	A	1	59101	1	20	1	1	1	1	13	\$ 100,000.00	\$ -	\$ 100,000.00	\$ 90,709.39	\$ 90,709.39	\$ 90,709.39	\$ 90,709.39	
4087200100	2	5	3	EA04E10	287	A	1	62117	1	20	1	1	1	1	13	\$ 7,000,958.43	\$ 7,000,958.43	\$ 7,000,958.43	\$ 6,823,376.99	\$ 6,823,376.99	\$ 6,823,376.99	\$ 6,823,376.99	
4087200100	2	5	3	EA04E10	287	A	1	11301	1	20	1	1	1	1	13	\$ 10,323,745.00	\$ -520,000.00	\$ 10,303,745.00	\$ 10,323,745.00	\$ 10,323,745.00	\$ 10,323,745.00	\$ 10,323,745.00	
4087200100	2	5	3	EA04E10	287	A	1	12201	1	20	1	1	1	1	13	\$ -	\$ -	\$ -	\$ 0.00	\$ 0.00	\$ 0.00	\$ 0.00	
4087200100	2	5	3	EA04E10	287	A	1	14106	1	20	1	1	1	1	13	\$ 1,500,000.00	\$ 1,770,282.77	\$ 1,770,282.77	\$ 1,770,282.77	\$ 1,770,282.77	\$ 1,770,282.77	\$ 1,770,282.77	
4087200100	2	5	3	EA04E10	287	A	1	15201	1	20	1	1	1	1	13	\$ 1,000,000.00	\$ 234,000.00	\$ 1,234,000.00	\$ 1,234,000.00	\$ 1,234,000.00	\$ 1,234,000.00	\$ 1,234,000.00	
4087200100	2	5	3	EA04E10	287	A	1	15409	1	20	1	1	1	1	13	\$ -	\$ -	\$ -	\$ 0.00	\$ 0.00	\$ 0.00	\$ 0.00	
4087200100	2	5	3	EA04E10	287	A	1	15501	1	20	1	1	1	1	13	\$ 210,000.00	\$ 561,247.45	\$ 271,247.45	\$ 264,884.95	\$ 264,884.95	\$ 264,884.95	\$ 264,884.95	
4087200100	2	5	3	EA04E10	287	A	1	15901	1	20	1	1	1	1	13	\$ 25,000.00	\$ -	\$ 25,000.00	\$ 45,000.00	\$ 45,000.00	\$ 45,000.00	\$ 45,000.00	
4087200100	2	5	3	EA04E10	459	A	1	21101	1	20	1	1	1	1	13	\$ 108,846.00	\$ -	\$ 108,846.00	\$ -	\$ -	\$ -	\$ -	
4087200100	2	5	3	EA04E10	459	A	1	21201	1	20	1	1	1	1	13	\$ 127,873.22							

