


INFORME 4TO.TRIMESTRE 2019



UTSLRC

Universidad Tecnológica
San Luis Río Colorado



Formatos

Listado de Formatos ETCA "Evaluación Trimestral Contabilidad Armonizada"

I.- Información contable		
1	ETCA-I-01	Estado de Situación Financiera
2	ETCA-I-02	Estado de Situación Financiera-Detallado-LDF
3	ETCA-I-03	Estado de Actividades
4	ETCA-I-04	Estado de Variación en la Hacienda Pública
5	ETCA-I-05	Estado de Cambios en la Situación Financiera
6	ETCA-I-06	Estado de Flujos de Efectivo
7	ETCA-I-07	Estado Analítico del Activo
8	ETCA-I-08	Estado Analítico de la Deuda y Otros Pasivos
9	ETCA-I-09	Informe Analítico de la Deuda y Otros Pasivos-Detallado-LDF
10	ETCA-I-10	Informe Analítico de Obligaciones Diferentes de Financiamiento-LDF
11	ETCA-I-11	Informe sobre Pasivos Contingentes
12	ETCA-I-12	Notas a los Estados Financieros
II.- Información Presupuestaria		
13	ETCA-II-01	Estado Analítico de Ingresos
14	ETCA-II-02	Estado Analítico de Ingresos Detallado-LDF
15	ETCA-II-03	Conciliación entre los Ingresos Presupuestarios y Contables
16	ETCA-II-04	Estado Analítico del Ejercicio Presupuesto de Egresos
17	ETCA-II-05	Estado Analítico del Ejercicio Presupuesto de Egresos Detallado-LDF Clasificación Por Objeto del Gasto
18	ETCA-II-06	Estado Analítico del Ejercicio Presupuesto de Egresos Clasificación Económica (Por Tipo de Gasto)
19	ETCA-II-07	Estado Analítico del Ejercicio Presupuesto de Egresos Por Unidad Administrativa
20	ETCA-II-08	Estado Analítico del Ejercicio Presupuesto de Egresos Detallado-LDF Por Unidad Administrativa
21	ETCA-II-09	Estado Analítico del Ejercicio Presupuesto de Egresos Clasificación Administrativa, Por Poderes
22	ETCA-II-10	Estado Analítico del Ejercicio Presupuesto de Egresos Clasificación Administrativa, Por tipo de Organismo o Entidad Paraestatal
23	ETCA-II-11	Estado Analítico del Ejercicio Presupuesto de Egresos Clasificación Funcional (Finalidad y Función)
24	ETCA-II-12	Estado Analítico del Ejercicio Presupuesto de Egresos -Detallado-LDF Clasificación Funcional (Finalidad y Función)
25	ETCA-II-13	Estado Analítico del Ejercicio Presupuesto de Egresos Por Partida del Gasto
26	ETCA-II-14	Estado Analítico del Ejercicio Presupuesto de Egresos - Detallado-LDF (Clasificación de Servicios Personales por Categoría)
27	ETCA-II-15	Conciliación entre los Egresos Presupuestarios y los Gastos Contables
28	ETCA-II-16	Endeudamiento Neto
29	ETCA-II-17	Intereses de la Deuda

III.- Información Programática		
30	ETCA-III-01	Gasto por Categoría Programática
31	ETCA-III-02	Gasto por Programa Presupuestario (NO APLICA)
32	ETCA-III-03	Gasto por Proyectos de Inversión
33	ETCA-III-04	Informe de Avance Programático
34	ETCA-III-05	Matriz de Indicadores de Resultados
IV.- Información Complementaria-Anexos.		
35	ETCA-IV-01	Indicadores de Postura Fiscal
36	ETCA-IV-02	Balance Presupuestario-LDF
37	ETCA-IV-03	Relación de Cuentas Bancarias Productivas Específicas
38	ETCA-IV-04	Relación de Bienes que Componen su Patrimonio (SEGUNDO TRIMESTRE y CUENTA PÚBLICA)
39	ETCA-IV-05	Relación de esquemas bursátiles y de coberturas financieras (SOLO EN CUENTA PÚBLICA)
40	Anexo	Análisis de variaciones Programático-Presupuestal
41	Anexo	Anexo de Avance Presupuestal
42	Anexo	Anexo Bancos

Sistema Estatal de Evaluación
Estado de Situación Financiera
UNIVERSIDAD TECNOLÓGICA DE SAN LUIS RIO COLORADO
Al 31 de Diciembre de 2019

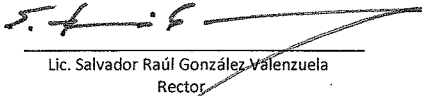
ETCA-I-01

(PESOS)

TRIMESTRE: Cuarto

ACTIVO	2019	2018	PASIVO	2019	2018
Activo Circulante			Pasivo Circulante		
Efectivo y Equivalentes	9,220,293.08	8,493,869.15	Cuentas por Pagar a Corto Plazo	0.02	12,603.51
Derechos a Recibir Efectivo o Equivalentes	33,900.00	504,247.70	Documentos por Pagar a Corto Plazo	-	-
Derechos a Recibir Bienes o Servicios	-	-	Porción a Corto Plazo de la Deuda Pública a Largo Plazo	-	-
Inventarios	-	-	Títulos y Valores a Corto Plazo	-	-
Almacenes	-	635,833.12	Pasivos Diferidos a Corto Plazo	-	-
Estimación por Pérdida o Deterioro de Activos Circulantes	-	-	Fondos y Bienes de Terceros en Garantía y/o Administración a Corto Plazo	-	-
Otros Activos Circulantes	-	-	Provisiones a Corto Plazo	156,946.43	474,141.70
			Otros Pasivos a Corto Plazo	9,080.89	35,981.77
Total de Activos Circulantes	9,254,193.08	9,633,949.97	Total de Pasivos Circulantes	166,027.30	522,726.98
Activo No Circulante			Pasivo No Circulante		
Inversiones Financieras a Largo Plazo	-	-	Cuentas por Pagar a Largo Plazo	-	-
Derechos a Recibir Efectivo o Equivalentes a Largo Plazo	-	-	Documentos por Pagar a Largo Plazo	-	-
Bienes Inmuebles, Infraestructura y Construcciones en Proceso	105,422,472.93	84,390,987.41	Deuda Pública a Largo Plazo	-	-
Bienes Muebles	38,582,364.46	33,429,130.52	Pasivos Diferidos a Largo Plazo	-	-
Activos Intangibles	1,446,140.46	1,314,231.99	Fondos y Bienes de Terceros en Garantía y/o en Administración a Largo Plazo	-	-
Depreciación, Deterioro y Amortización Acumulada de Bienes	29,716,880.16	22,262,362.16	Provisiones a Largo Plazo	-	-
Activos Diferidos	-	-			
Estimación por Pérdida o Deterioro de Activos no Circulantes	-	-			
Otros Activos no Circulantes	-	-			
Total de Activos No Circulantes	115,734,097.69	96,871,987.76	Total de Pasivos No Circulantes		
Total de Activos	124,988,290.77	106,505,937.73	Total de Pasivo	166,027.30	522,726.98
			Hacienda Pública/Patrimonio		
			Hacienda Pública/Patrimonio Contribuido	102,080,487.12	77,440,562.81
			Aportaciones	102,080,487.12	77,440,562.81
			Donaciones de Capital	-	-
			Actualización de la Hacienda Pública/Patrimonio	-	-
			Hacienda Pública/Patrimonio Generado	22,741,776.35	28,542,647.94
			Resultados del Ejercicio (Ahorro/ Desahorro)	4,264,556.84	5,547,460.37
			Resultados de Ejercicios Anteriores	27,006,333.19	22,995,187.57
			Revalúos	-	-
			Reservas	-	-
			Rectificaciones de Resultados de Ejercicios Anteriores	-	-
			Exceso o Insuficiencia en la Actualización de la Hacienda Pública/Patrimonio		
			Resultado por Posición Monetaria	-	-
			Resultado por Tenencia de Activos no Monetarios	-	-
			Total Hacienda Pública/Patrimonio	124,822,263.47	105,983,210.75
			Total de Pasivo y Hacienda Pública/Patrimonio	124,988,290.77	106,505,937.73

"Bajo protesta de decir verdad declaramos que los Estados Financieros y sus Notas, son razonablemente correctos y son responsabilidad del emisor"


Lic. Salvador Raúl González Valenzuela
Rector


L.C.P. Servando Sánchez Carrizosa
Director de Administración y Finanzas


UNIVERSIDAD TECNOLÓGICA
de San Luis Río Colorado

Sistema Estatal de Evaluación
Estado de Situación Financiera - Detallado - LDF
UNIVERSIDAD TECNOLÓGICA DE SAN LUIS RIO COLORADO
Al 31 de Diciembre de 2018 y al 31 de Diciembre de 2019 (b)
(PESOS)

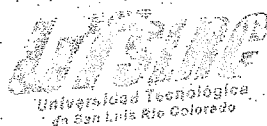
ETCA-I-02

TRIMESTRE: Cuarto

Concepto (c)	2019	31 de diciembre de 2018	Concepto (c)	2019	31 de diciembre de 2018
ACTIVO			PASIVO		
Activo Circulante			Activo Circulante		
a. Efectivo y Equivalentes (a=a1+a2+a3+a4+a5+a6+a7)	9,220,293.08	8,489,868.15	a. Cuentas por Pagar a Corto Plazo (a=a1+a2+a3+a4+a5+a6+a7+a8+a9)	0.02	12,603.51
a1) Efectivo	10,540.00	5,000.00	a1) Servicios Personales por Pagar a Corto Plazo		
a2) Bancos/Tesorería	9,209,753.08	8,488,868.15	a2) Proveedores por Pagar a Corto Plazo		
a3) Bancos/Depositos y Otros			a3) Contratistas por Obras Públicas por Pagar a Corto Plazo		
a4) Inversiones Temporales (Hasta 3 meses)			a4) Participaciones y Aportaciones por Pagar a Corto Plazo		
a5) Fondos con Afectación Específica			a5) Transferencias Otorgadas por Pagar a Corto Plazo		
a6) Depósitos de Fondos de Terceros en Garantía y/o Administración			a6) Intereses, Comisiones y Otros Gastos de la Deuda Pública por Pagar a Corto Plazo		
a7) Otros Efectivos y Equivalentes			a7) Retenciones y Contribuciones por Pagar a Corto Plazo	0.02	12,603.51
b. Derechos a Recibir Efectivo o Equivalentes (b=b1+b2+b3+b4+b5+b6+b7)	33,900.00	30,106.00	a8) Devoluciones de la Ley de Ingresos por Pagar a Corto Plazo		
b1) Inversiones Financieras de Corto Plazo			a9) Otras Cuentas por Pagar a Corto Plazo		
b2) Cuentas por Cobrar a Corto Plazo			b. Documentos por Pagar a Corto Plazo (b=b1+b2+b3)		
b3) Deudores Diversos por Cobrar a Corto Plazo	33,900.00	30,106.00	b1) Documentos Comerciales por Pagar a Corto Plazo		
b4) Ingresos por Recuperar a Corto Plazo			b2) Documentos con Contratistas por Obras Públicas por Pagar a Corto Plazo		
b5) Deudores por Anticipos de la Tesorería a Corto Plazo			b3) Otros Documentos por Pagar a Corto Plazo		
b6) Préstamos Otorgados a Corto Plazo			c. Porción a Corto Plazo de la Deuda Pública a Largo Plazo (c=c1+c2)		
b7) Otros Derechos a Recibir Efectivo o Equivalentes a Corto Plazo			c1) Porción a Corto Plazo de la Deuda Pública		
c. Derechos a Recibir Bienes o Servicios (c=c1+c2+c3+c4+c5)			c2) Porción a Corto Plazo de Arrendamiento Financiero		
c1) Anticipo a Proveedores por Adquisición de Bienes y Prestación de Servicios a Corto Plazo			d. Títulos y Valores a Corto Plazo		
c2) Anticipo a Proveedores por Adquisición de Bienes Inmuebles y Muebles a Corto Plazo			e. Pasivos Diferidos a Corto Plazo (e=e1+e2+e3)		
c3) Anticipo a Proveedores por Adquisición de Bienes Intangibles a Corto Plazo			e1) Ingresos Cobrados por Adelantado a Corto Plazo		
c4) Anticipo a Contratistas por Obras Públicas a Corto Plazo			e2) Intereses Cobrados por Adelantado a Corto Plazo		
c5) Otros Derechos a Recibir Bienes o Servicios a Corto Plazo			e3) Otros Pasivos Diferidos a Corto Plazo		
d. Inventarios (d=d1+d2+d3+d4+d5)			f. Fondos y Bienes de Terceros en Garantía y/o Administración a Corto Plazo (f=f1+f2+f3+f4+f5+f6)		
d1) Inventario de Mercancías para Venta			f1) Fondos en Garantía a Corto Plazo		
d2) Inventario de Mercancías Terminadas			f2) Fondos en Administración a Corto Plazo		
d3) Inventario de Mercancías en Proceso de Elaboración			f3) Fondos Contingentes a Corto Plazo		
d4) Inventario de Materias Primas, Materiales y Suministros para Producción			f4) Fondos de Fideicomisos, Mandatos y Contratos Análogos a Corto Plazo		
d5) Bienes en Tránsito			f5) Otros Fondos de Terceros en Garantía y/o Administración a Corto Plazo		
e. Almacenes		635,833.12	f6) Valores y Bienes en Garantía a Corto Plazo		
f. Estimación por Pérdida o Deterioro de Activos Circulantes (f=f1+f2)			g. Provisiones a Corto Plazo (g=g1+g2+g3)	156,946.43	
f1) Estimaciones para Cuentas Incobrables por Derechos a Recibir Efectivo o Equivalentes			g1) Provisión para Demandas y Juicios a Corto Plazo		
f2) Estimación por Deterioro de Inventarios			g2) Provisión para Contingencias a Corto Plazo		
g. Otros Activos Circulantes (g=g1+g2+g3+g4)			g3) Otras Provisiones a Corto Plazo	156,946.43	
g1) Valores en Garantía			h. Otros Pasivos a Corto Plazo (h=h1+h2+h3)	9,080.89	35,981.77
g2) Bienes en Garantía (incluye depósitos de fondos)			h1) Ingresos por Clasificar		
g3) Bienes Derivados de Embargos, Decomisos, Aseguramientos y Dación en Pago			h2) Recaudación por Participar		
g4) Adquisición con Fondos de Terceros			h3) Otros Pasivos Circulantes	9,080.89	35,981.77
IA. Total de Activos Circulantes (IA = a + b + c + d + e + f + g)	9,254,193.08	9,159,808.27	IA. Total de Pasivos Circulantes (IA = a + b + c + d + e + f + g + h)	168,027.30	48,585.28
Activo No Circulante			Pasivo No Circulante		
a. Inversiones Financieras a Largo Plazo			a. Cuentas por Pagar a Largo Plazo		
b. Derechos a Recibir Efectivo o Equivalentes a Largo Plazo			b. Documentos por Pagar a Largo Plazo		
c. Bienes Inmuebles, Infraestructura y Construcciones en Proceso	105,422,472.93	84,360,987.41	c. Deuda Pública a Largo Plazo		
d. Bienes Muebles	38,582,364.46	33,429,130.52	d. Pasivos Diferidos a Largo Plazo		
e. Activos Intangibles	1,446,140.46	1,314,231.99	e. Fondos y Bienes de Terceros en Garantía y/o en Administración a Largo Plazo		
f. Depreciación, Deterioro y Amortización Acumulada de Bienes	29,716,880.16	22,262,362.16	f. Provisiones a Largo Plazo		
g. Activos Diferidos			II. Total de Pasivos No Circulantes (II = a + b + c + d + e + f)		
h. Estimación por Pérdida o Deterioro de Activos no Circulantes			II. Total del Pasivo (II = IA + IIB)	168,027.30	48,585.28
i. Otros Activos no Circulantes			HACIENDA PÚBLICA/PATRIMONIO		
I. Total de Activos No Circulantes (I = a + b + c + d + e + f + g + h + i)	115,734,097.69	96,871,867.76	III. Hacienda Pública/Patrimonio Contribuido (III = a + b + c)	102,060,487.12	77,440,562.81
I. Total del Activo (I = IA + I)	124,988,290.77	106,031,796.03	a. Aportaciones	102,060,487.12	77,440,562.81
			b. Donaciones de Capital		
			c. Actualización de la Hacienda Pública/Patrimonio		
			IIIB. Hacienda Pública/Patrimonio Generado (IIIB = a + b + c + d + e)	22,741,776.35	28,542,647.84
			a. Resultados del Ejercicio (Ahorro/Desahorro)	4,264,556.84	5,547,450.37
			b. Resultados de Ejercicios Anteriores	27,006,333.19	22,995,197.57
			c. Revaluos		
			d. Reservas		
			e. Rectificaciones de Resultados de Ejercicios Anteriores		
			IIIC. Exceso o Insuficiencia en la Actualización de la Hacienda Pública/Patrimonio (IIIC = a + b)		
			a. Resultado por Posición Monetaria		
			b. Resultado por Tanencia de Activos no Monetarios		
			III. Total Hacienda Pública/Patrimonio (III = IIIA + IIIB + IIIC)	124,822,263.47	105,983,210.73
			IV. Total del Pasivo y Hacienda Pública/Patrimonio (IV = III + II)	124,988,290.77	106,031,796.03

Lic. Salvador Raúl González Valeñuela
Rector

LCP Servando Sánchez Carrizoza
Director de Administración y Finanzas



Sistema Estatal de Evaluación
Estado de Actividades
UNIVERSIDAD TECNOLÓGICA DE SAN LUIS RIO COLORADO
Del 01 de Enero al 31 de Diciembre de 2019
(PESOS)

ETCA-I-03

TRIMESTRE: Cuarto

	2019	2018
INGRESOS Y OTROS BENEFICIOS		
Ingresos de Gestión	5,309,841.43	4,110,792.25
Impuestos	-	-
Cuotas y Aportaciones de Seguridad Social	-	-
Contribuciones de Mejoras	-	-
Derechos	-	-
Productos	-	-
Aprovechamientos	-	-
Ingresos por Venta de Bienes y Prestación de Servicios	5,309,841.43	4,110,792.25
Participaciones, Aportaciones, Convenios, Incentivos Derivados de la Colaboración Fiscal, Fondos Distintos de Aportaciones, Transferencias, Asignaciones, Subsidios y Subvenciones, y Pensiones y Jubilaciones	33,430,558.39	35,779,511.00
Participaciones, Aportaciones, Convenios, Incentivos Derivados de la Colaboración Fiscal y Fondos Distintos de Aportaciones	-	-
Transferencias, Asignaciones, Subsidios y Subvenciones, y Pensiones y Jubilaciones	33,430,558.39	35,779,511.00
Otros Ingresos y Beneficios	142,802.60	189,276.75
Ingresos Financieros	142,798.37	189,276.75
Incremento por Variación de Inventarios	-	-
Disminución del Exceso de Estimaciones por Pérdida o Deterioro u Obsolescencia	-	-
Disminución del Exceso de Provisiones	-	-
Otros Ingresos y Beneficios Varios	4.23	-
Total de Ingresos y Otros Beneficios	38,883,202.42	40,079,580.00
GASTOS Y OTRAS PÉRDIDAS		
Gastos de Funcionamiento	34,452,589.02	29,008,631.75
Servicios Personales	23,624,420.96	20,426,607.23
Materiales y Suministros	2,534,281.47	1,688,711.09
Servicios Generales	8,293,886.59	6,893,313.43
Transferencias, Asignaciones, Subsidios y Otras Ayudas		
Transferencias Internas y Asignaciones al Sector Público	-	-
Transferencias al Resto del Sector Público	-	-
Subsidios y Subvenciones	-	-
Ayudas Sociales	-	-
Pensiones y Jubilaciones	-	-
Transferencias a Fideicomisos, Mandatos y Contratos Análogos	-	-
Transferencias a la Seguridad Social	-	-
Donativos	-	-
Transferencias al Exterior	-	-
Participaciones y Aportaciones		
Participaciones	-	-
Aportaciones	-	-
Convenios	-	-
Intereses, Comisiones y Otros Gastos de la Deuda Pública		
Intereses de la Deuda Pública	-	-
Comisiones de la Deuda Pública	-	-
Gastos de la Deuda Pública	-	-
Costo por Coberturas	-	-
Apoyos Financieros	-	-
Otros Gastos y Pérdidas Extraordinarias	8,695,170.24	5,523,487.88
Estimaciones, Depreciaciones, Deterioros, Obsolescencia y Amortizaciones	7,454,518.00	5,487,381.07
Provisiones	-	-
Disminución de Inventarios	1,240,645.52	-
Aumento por Insuficiencia de Estimaciones por Pérdida o Deterioro u Obsolescencia	-	-
Aumento por Insuficiencia de Provisiones	-	-
Otros Gastos	6.72	36,106.81
Inversión Pública		
Inversión Pública no Capitalizable	-	-
Total de Gastos y Otras Pérdidas	43,147,759.26	34,532,119.63
Resultados del Ejercicio (Ahorro/Desahorro)	4,264,556.84	5,547,460.37

Bajo protesta de decir verdad declaramos que los Estados Financieros y sus Notas, son razonablemente correctos y son responsabilidad del emisor

UNIVERSIDAD TECNOLÓGICA DE SAN LUIS RIO COLORADO

ETCA-1-04

Estado de Variación en la Hacienda Pública

Del 01 de Enero al 31 de Diciembre de 2019

TRIMESTRE: Cuarto

Concepto	Hacienda Pública / Patrimonio Contribuido	Hacienda Pública / Patrimonio Generado de Ejercicios Anteriores	Hacienda Pública / Patrimonio Generado del Ejercicio	Exceso o Insuficiencia en la Actualización de la Hacienda Pública / Patrimonio	Total
Hacienda Pública / Patrimonio Contribuido Neto de 2018	77,440,662.81				77,440,662.81
Aportaciones	77,440,662.81				77,440,662.81
Donaciones de Capital					-
Actualización de la Hacienda Pública/Patrimonio					-
Hacienda Pública / Patrimonio Generado Neto de 2018		22,996,187.57	5,547,460.37		28,542,647.94
Resultados del Ejercicio (Ahorro/Desahorro)			5,547,460.37		5,547,460.37
Resultados de Ejercicios Anteriores		22,996,187.57			22,996,187.57
Revalúos					-
Reservas					-
Rectificaciones de Resultados de Ejercicios Anteriores					-
Exceso o Insuficiencia en la Actualización de la Hacienda Pública / Patrimonio Neto de 2018					-
Resultado por Posición Monetaria					-
Resultado por Tenencia de Activos no Monetarios					-
Hacienda Pública / Patrimonio Neto Final de 2018	77,440,662.81	22,996,187.57	5,547,460.37	-	105,983,210.75
Cambios en la Hacienda Pública / Patrimonio Contribuido Neto de 2019	24,639,924.31				24,639,924.31
Aportaciones	24,639,924.31				24,639,924.31
Donaciones de Capital					-
Actualización de la Hacienda Pública/Patrimonio					-
Variaciones de la Hacienda Pública / Patrimonio Generado Neto de 2019		4,011,146.62	9,812,017.21		6,800,871.59
Resultados del Ejercicio (Ahorro/Desahorro)			4,264,856.84		4,264,856.84
Resultados de Ejercicios Anteriores		4,011,146.62	5,547,460.37		1,536,314.76
Revalúos					-
Reservas					-
Rectificaciones de Resultados de Ejercicios Anteriores					-
Cambios en el Exceso o Insuficiencia en la Actualización de la Hacienda Pública / Patrimonio Neto de 2019					-
Resultado por Posición Monetaria					-
Resultado por Tenencia de Activos no Monetarios					-
Hacienda Pública / Patrimonio Neto Final de 2019	102,080,487.12	27,006,333.19	4,264,856.84	-	124,822,263.47

Lic. Salvador Raúl González Venzuela
Rector



LCP Servando Sánchez Carrizoza
Director de Administración y Finanzas


Sistema Estatal de Evaluación
Estado de Cambios en la Situación Financiera
UNIVERSIDAD TECNOLÓGICA DE SAN LUIS RIO COLORADO
 Del 01 de Enero al 31 de Diciembre de 2019
 (PESOS)

ETCA-I-05


TRIMESTRE: Cuarto

	Origen	Aplicación
Activo	124,988,290.77	19,470,303.17
Activo Circulante	9,254,193.08	608,193.24
Efectivo y Equivalentes	9,220,293.08	726,423.93
Derechos a Recibir Efectivo o Equivalentes	33,900.00	517,602.43
Derechos a Recibir Bienes o Servicios		
Inventario		
Almacenes		
Estimación por Pérdida o Deterioro de Activos Circulantes		-635,833.12
Otros Activos Circulantes		
Activo No Circulante	115,734,097.69	18,862,109.93
Inversiones Financieras a Largo Plazo		
Derechos a Recibir Efectivo o Equivalentes a Largo Plazo		
Bienes Inmuebles, Infraestructura y Construcciones en Proceso	105,422,472.93	21,031,485.52
Bienes Muebles	38,582,364.46	5,153,233.94
Activos Intangibles	1,446,140.46	131,908.47
Depreciación, Deterioro y Amortización Acumulada de Bienes	-29,716,880.16	-7,454,518.00
Activos Diferidos		
Estimación por Pérdida o Deterioro de Activos no Circulantes		
Otros Activos no Circulantes		
Pasivo	0.00	39,504.41
Pasivo Circulante	0.00	39,504.41
Cuentas por Pagar a Corto Plazo	0.00	12,603.53
Documentos por Pagar a Corto Plazo		
Porción a Corto Plazo de la Deuda Pública a Largo Plazo		
Títulos y Valores a Corto Plazo		
Pasivos Diferidos a Corto Plazo		
Fondos y Bienes de Terceros en Garantía y/o Administración a Corto Plazo		
Provisiones a Corto Plazo		
Otros Pasivos a Corto Plazo		26,900.88
Pasivo No Circulante	0.00	0.00
Cuentas por Pagar a Largo Plazo		
Documentos por Pagar a Largo Plazo		
Deuda Pública a Largo Plazo		
Pasivos Diferidos a Largo Plazo		
Fondos y Bienes de Terceros en Garantía y/o en Administración a Largo Plazo		
Provisiones a Largo Plazo		
HACIENDA PÚBLICA/PATRIMONIO	124,822,263.47	9,812,017.21
Hacienda Pública/Patrimonio Contribuido	102,080,487.12	0.00
Aportaciones	102,080,487.12	
Donaciones de Capital		
Actualización de la Hacienda Pública/Patrimonio		
Hacienda Pública/Patrimonio Generado	22,741,776.35	9,812,017.21
Resultados del Ejercicio (Ahorro/ Desahorro)	-4,264,556.84	9,812,017.21
Resultados de Ejercicios Anteriores	27,006,333.19	
Revalúos		
Reservas		
Rectificaciones de Resultados de Ejercicios Anteriores		
Excesos o Insuficiencia en la Actualización de la Hacienda Pública/Patrimonio	0.00	0.00
Resultado por Posición Monetaria		
Resultado por Tenencia de Activos no Monetarios		

Bajo protesta de decir verdad declaramos que los Estados Financieros y sus Notas, son razonablemente correctos y son responsabilidad del emisor



Lic. Salvador Raúl González Valenzuela
 Rector



LCP Servando Sánchez Carrizoza
 Rector Administración y Finanzas



Sistema Estatal de Evaluación

ETCA-I-06

Estado de Flujos de Efectivo

UNIVERSIDAD TECNOLÓGICA DE SAN LUIS RIO COLORADO

Del 01 de Enero de 2019 al 30 de Septiembre de 2019

(PESOS)

TRIMESTRE: Tercero

Concepto	2019	2018
Flujos de Efectivo de las Actividades de Operación		
Origen	38,866,441.01	39,892,463.24
Impuestos		
Cuotas y Aportaciones de Seguridad Social		
Contribuciones de mejoras		
Derechos		
Productos		
Aprovechamientos		
Ingresos por Venta de Bienes y Prestación de Servicios	5,435,882.62	4,112,952.24
Participaciones, Aportaciones, Convenios, Incentivos Derivados de la Colaboración Fiscal y Fondos Distintos de Aportaciones		
Transferencias, Asignaciones, Subsidios y Subvenciones, y Pensiones y Jubilaciones	33,430,558.39	35,779,511.00
Otros Orígenes de Operación		
Aplicación	38,079,283.41	30,083,552.72
Servicios Personales	23,624,420.96	20,426,607.23
Materiales y Suministros	2,534,281.48	1,688,711.09
Servicios Generales	8,293,886.59	6,893,313.43
Transferencias Internas y Asignaciones al Sector Público		
Transferencias al resto del Sector Público		
Subsidios y Subvenciones		
Ayudas Sociales		
Pensiones y Jubilaciones		
Transferencias a Fideicomisos, Mandatos y Contratos Análogos		
Transferencias a la Seguridad Social		
Donativos		
Transferencias al Exterior		
Participaciones		
Aportaciones		
Convenios		
Otras Aplicaciones de Operación	3,626,694.38	1,074,920.97
Flujos Netos de Efectivo por Actividades de Operación	787,157.60	9,808,910.52
Flujos de Efectivo de las Actividades de Inversión		
Origen	2,856,615.11	0.00
Bienes Inmuebles, Infraestructura y Construcciones en Proceso	2,856,615.11	0.00
Bienes Muebles		0.00
Otros Orígenes de Inversión		0.00
Aplicación	2,917,348.78	16,748,800.66
Bienes Inmuebles, Infraestructura y Construcciones en Proceso	1,199,090.37	9,253,575.11
Bienes Muebles	1,586,349.94	7,218,946.38
Otras Aplicaciones de Inversión	131,908.47	276,279.17
Flujos Netos de Efectivo por Actividades de Inversión	-60,733.67	-16,748,800.66
Flujo de Efectivo de las Actividades de Financiamiento		
Origen	0.00	0.00
Endeudamiento Neto	0.00	0.00
Interno	0.00	0.00
Externo	0.00	0.00
Otros Orígenes de Financiamiento	0.00	0.00
Aplicación	0.00	0.00
Servicios de la Deuda	0.00	0.00
Interno		
Externo		
Otras Aplicaciones de Financiamiento		
Flujos netos de Efectivo por Actividades de Financiamiento	0.00	0.00
Incremento/Disminución Neta en el Efectivo y Equivalentes al Efectivo	726,423.93	-6,939,890.14
Efectivo y Equivalentes al Efectivo al Inicio del Ejercicio	8,493,869.15	15,433,759.29
Efectivo y Equivalentes al Efectivo al Final del Ejercicio	9,220,293.08	8,493,869.15

Bajo protesta de decir verdad declaramos que los Estados Financieros y sus Notas, son razonablemente correctos y son responsabilidad del emisor

Sistema Estatal de Evaluación

ETCA-I-07

Estado Analítico del Activo

UNIVERSIDAD TECNOLÓGICA DE SAN LUIS RIO COLORADO


Del 01 de Enero al 31 de Diciembre de 2019

(PESOS)

TRIMESTRE: Cuarto

Concepto	Saldo Inicial 1	Cargos del Periodo 2	Abonos del Periodo 3	Saldo Final 4 (1+2-3)	Variación del Periodo (4-1)
ACTIVO	106,505,937.73	161,171,521.06	142,689,168.02	124,988,290.77	18,482,353.04
Activo Circulante	9,633,949.97	110,318,284.02	110,698,040.91	9,254,193.08	-379,756.89
Efectivo y Equivalentes	8,493,869.15	66,939,541.33	66,213,117.40	9,220,293.08	726,423.93
Derechos a Recibir Efectivo o Equivalentes	504,247.70	42,138,097.17	42,608,444.87	33,900.00	-470,347.70
Derechos a Recibir Bienes o Servicios				0.00	0.00
Inventarios				0.00	0.00
Almacenes	635,833.12	1,240,645.52	1,876,478.64	0.00	-635,833.12
Estimación por Pérdida o Deterioro de Activos Circulantes				0.00	0.00
Otros Activos Circulantes				0.00	0.00
Activo No Circulante	96,871,987.76	50,853,237.04	31,991,127.11	115,734,097.69	18,862,109.93
Inversiones Financieras a Largo Plazo				0.00	0.00
Derechos a Recibir Efectivo o Equivalentes a Largo Plazo				0.00	0.00
Bienes Inmuebles, Infraestructura y Construcciones en Proceso	84,390,987.41	45,568,094.63	24,536,609.11	105,422,472.93	21,031,485.52
Bienes Muebles	33,429,130.52	5,153,233.94		38,582,364.46	5,153,233.94
Activos Intangibles	1,314,231.99	131,908.47		1,446,140.46	131,908.47
Depreciación, Deterioro y Amortización Acumulada de Bienes	-22,262,362.16		7,454,518.00	-29,716,880.16	-7,454,518.00
Activos Diferidos				0.00	0.00
Estimación por Pérdida o Deterioro de Activos no Circulantes				0.00	0.00
Otros Activos no Circulantes				0.00	0.00

Bajo protesta de decir verdad declaramos que los Estados Financieros y sus Notas, son razonablemente correctos y son responsabilidad del emisor


Lic. Salvador Raúl González Valenzuela
Rector


LCP Servando Sánchez Carrizoza
Director Administración y Finanzas

Sistema Estatal de Evaluación
 Estado Analítico de la Deuda y Otros Pasivos
UNIVERSIDAD TECNOLÓGICA DE SAN LUIS RIO COLORADO
 Del 01 de Enero al 31 de Diciembre de 2019

ETCA-I-08

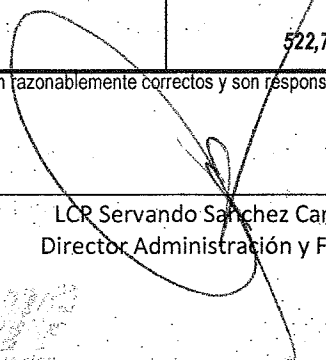
(PESOS)

TRIMESTRE: Cuarto

DENOMINACIÓN DE LAS DEUDAS	MONEDA DE CONTRATACIÓN	INSTITUCIÓN O PAÍS ACREEDOR	SALDO INICIAL DEL PERIODO	SALDO FINAL DEL PERIODO
DEUDA PÚBLICA				
Corto Plazo				
Deuda Interna			0.00	0.00
Instituciones de Crédito			0.00	0.00
Títulos y Valores				
Arrendamientos Financieros				
Deuda Externa			0.00	0.00
Organismos Financieros Internacionales			0.00	
Deuda Bilateral				
Títulos y Valores				
Arrendamientos Financieros				
Subtotal Corto Plazo			0.00	0.00
Largo Plazo				
Deuda Interna			0.00	0.00
Instituciones de Crédito				
Títulos y Valores				
Arrendamientos Financieros				
Deuda Externa			0.00	0.00
Organismos Financieros Internacionales				
Deuda Bilateral				
Títulos y Valores				
Arrendamientos Financieros				
Subtotal Largo Plazo			0.00	0.00
Otros Pasivos			522,726.98	166,027.30
Total Deuda y Otros Pasivos			522,726.98	166,027.30

Bajo protesta de decir verdad declaramos que los Estados Financieros y sus Notas, son razonablemente correctos y son responsabilidad del emisor


 Lic. Salvador Raúl González Valenzuela
 Rector.


 LCP Servando Sánchez Carrizoza
 Director Administración y Finanzas

Sistema Estatal de Evaluación
Informe Analítico de la Deuda Pública y Otros Pasivos - LDF
UNIVERSIDAD TECNOLÓGICA DE SAN LUIS RIO COLORADO

ETCA-I-09

Del 01 de Enero al 31 de Diciembre de 2019

TRIMESTRE: Cuarto

(PESOS)

Denominación de la Deuda Pública y Otros Pasivos (c)	Saldo al 31 de diciembre de 2018(d)	Disposiciones del Periodo (e)	Amortizaciones del Periodo (f)	Revaluaciones, Reclasificaciones y Otros Ajustes (g)	Saldo Final del Periodo (h) h=d+e-f+g	Pago de Intereses del Periodo (i)	Pago de Comisiones y demás costos asociados durante el Periodo (j)
1. Deuda Pública (1=A+B)							
A. Corto Plazo (A=a1+a2+a3)							
a1) Instituciones de Crédito							
a2) Títulos y Valores							
a3) Arrendamientos Financieros							
B. Largo Plazo (B=b1+b2+b3)							
b1) Instituciones de Crédito							
b2) Títulos y Valores							
b3) Arrendamientos Financieros							
2. Otros Pasivos	522,726.98				166,027.30		
3. Total de la Deuda Pública y Otros Pasivos (3=1+2)	522,726.98				166,027.30		
4. Deuda Contingente 1 (Informativo)							
A. Deuda Contingente 1							
B. Deuda Contingente 2							
C. Deuda Contingente XX							
5. Valor de Instrumentos Bono Cupón Cero 2 (Informativo)							
A. Instrumento Bono Cupón Cero 1							
B. Instrumento Bono Cupón Cero 2							
C. Instrumento Bono Cupón Cero XX							

Se refiere a cualquier financiamiento sin fuente o garantía de pago definida, que sea asumida de manera solidaria o subsidiaria por las Entidades Federativas con sus Municipios, organismos descentralizados y empresas de participación estatal mayoritaria y fideicomisos, locales o municipales, y por los Municipios con sus respectivos organismos descentralizados y empresas de participación municipal mayoritaria.
 Se refiere al valor del Bono Cupón Cero que respalda el pago de los créditos asociados al mismo (Activo).

Obligaciones a Corto Plazo (k)	Monto Contratado (l)	Plazo Pactado (m)	Tasa de Interés (n)	Comisiones y Costos Relacionados (o)	Tasa Efectiva (p)
6. Obligaciones a Corto Plazo (Informativo)					
A. Crédito 1					
B. Crédito 2					
C. Crédito XX					

Lic. Salvador Raúl González Valenzuela
 Rector

LCP Servando Sanchez Carrizosa
 Director Administración y Finanzas



Sistema Estatal de Evaluación
Informe Analítico de Obligaciones Diferentes de Financiamientos – LDF
UNIVERSIDAD TECNOLÓGICA DE SAN LUIS RIO COLORADO

Del 01 de Enero al 31 de Diciembre de 2019
(PESOS)

TRIMESTRE: Cuarto

Denominación de las Obligaciones Diferentes de Financiamiento (c)	Fecha del Contrato (d)	Fecha de inicio de operación del proyecto (e)	Fecha de vencimiento (f)	Monto de la inversión pactado (g)	Plazo pactado (h)	Monto promedio mensual del pago de la contraprestación (i)	Monto promedio mensual del pago de la contraprestación al pago de inversión (j)	Monto pagado de la inversión al XX de XXXXXX de 2019 (k)	Monto pagado de la inversión actualizado al XX de XXXXXX de 2019 (l)	Saldo pendiente por pagar de la inversión al XX de XXXXXX de 2019 (m = g - l)
A. Asociaciones Público Privadas (APP's) (A=a+b+c+d) a) APP 1 b) APP 2 c) APP 3 d) APP XX										
B. Otros Instrumentos (B=a+b+c+d) a) Otro Instrumento 1 b) Otro Instrumento 2 c) Otro Instrumento 3 d) Otro Instrumento XX										
C. Total de Obligaciones Diferentes de Financiamiento (C=A+B)										

[Handwritten Signature]
LCP Servando Sanchez Carrizoza
Director Administración y Finanzas

[Handwritten Signature]
Lic. Salvador Raúl González Valenzuela
Rector



Sistema Estatal de Evaluación
Informe sobre Pasivos Contingentes
UNIVERSIDAD TECNOLÓGICA DE SAN LUIS RIO COLORADO
Al 31 de Diciembre de 2019
(PESOS)

ETCA-I-11

TRIMESTRE: Cuarto

A Corto Plazo

NADA QUE MANIFESTAR EN ESTE APARTADO

A Mediano Plazo

INFORME SOBRE PASIVOS CONTINGENTES: Informar las obligaciones que tienen su origen en


hechos específicos e independientes del pasado que en el futuro pueden ocurrir o no, y de


acuerdo con lo que acontezca, desaparecen o se convierten en pasivos reales por ejemplo,

juicios, garantías, avales, costos de planes de pensiones, jubilaciones, etc.

A Largo Plazo

Bajo protesta de decir verdad declaramos que los Estados Financieros y sus Notas, son razonablemente correctos y son responsabilidad del emisor


Lic. Salvador Raúl Gonzalez Valenzuela
Rector


LCP Servando Sanchez Carrizoza
Director Administración y Finanzas


UNIVERSIDAD TECNOLÓGICA
de San Luis Rio Colorado

SISTEMA ESTATAL DE EVALUACIÓN
NOTAS A LOS ESTADOS FINANCIEROS
UNIVERSIDAD TECNOLÓGICA DE SAN LUIS RIO COLORADO
AL 31 DE DICIEMBRE DEL 2019

TRIMESTRE: 4to.TRIM 2019

NOTAS A LOS ESTADOS FINANCIEROS

Con el propósito de dar cumplimiento a los artículos 46 y 49 de la Ley General de Contabilidad Gubernamental, los entes públicos deberán acompañar notas a los estados financieros cuyos rubros así lo requieran teniendo presente los postulados de revelación suficiente e importancia relativa con la finalidad, que la información sea de mayor utilidad para los usuarios

NOTAS DE DESGLOSE

A) Estado de Situación Financiera

ACTIVO

1.-Efectivo y Equivalentes

El siguiente rubro se integra de la información contable del mes de Diciembre 2019. El saldo que refleja la cuenta de Efectivo y Equivalente corresponde a los siguientes conceptos.

NOMBRE DE LA CUENTA	CONCEPTO	DICIEMBRE 2018	DICIEMBRE 2019
Fondo Fijo de Caja		\$5,000.00	\$10,540.00
Bancos/Tesorería:			
Banamex MN 7000/7885030 Gto. Operación	Cuenta Concentradora	\$0.00	\$0.00
Banamex MN 7009/4792353 PRODEP	Recurso Federal (PRODEP)	\$253,263.79	\$251,243.77
Santander MN 18-00010697-0	Recurso Federal	\$0.00	\$77,745.70
Santander MN 18-00010699-8	Recursos Estatales	\$0.00	\$574,642.56
Santander MN 22-00057971-3	Ingresos Propios	\$475,732.40	\$68,521.72
Santander MN 22-00057969-8	Ingresos Propios Cursos	\$99,028.87	\$219,178.22
Santander MN 18-00012484-7	Proyecto Mezquite	\$0.00	\$20,446.64
Santander MN 18-00012545-8	PFCE	\$0.00	\$409,036.00
Santander MN 22-00057973-0	Fondo de Contingencia 2015	\$6,570.79	\$6,570.79
Santander MN 65-50620670-0	Ing. Prop. Referenciados	\$511,606.45	\$168,432.16
Santander MN 18-00005868-6	FAMES	\$977.89	\$977.89
Santander MN 18-00012942-9	Recurso Federal (PRODEP)	\$0.00	\$30,000.00
Santander MN 18-00006751-7	Recursos Estatales	\$275,652.47	\$0.00
Santander MN 18-00006961-2	Recursos Federales	\$1,657.04	\$0.00
Santander MN 18-00007118-8	Inversión 2017-2018	\$4,047.45	\$4,047.45
Santander MN 65-50607416-4	Fondo Contingencia 2016	\$3,298,786.12	\$3,760,325.01
Santander MN 22-00057978-9	Fondo Cont. Previsión Social	\$3,561,545.88	\$3,618,585.172
		\$8,493,869.15	\$9,220,293.08
Total de Efectivo e Inversiones			

**SISTEMA ESTATAL DE EVALUACIÓN
NOTAS A LOS ESTADOS FINANCIEROS
UNIVERSIDAD TECNOLÓGICA DE SAN LUIS RIO COLORADO
AL 31 DE DICIEMBRE DEL 2019**

TRIMESTRE: 4to.TRIM 2019

2.- Derechos a recibir efectivo y equivalentes y bienes o servicios a recibir

Derechos a recibir efectivo y equivalentes

CONCEPTO	DICIEMBRE 2018	DICIEMBRE 2019
Deudores Diversos por Cobrar a Corto Plazo	\$30,106.00	\$33,900.00
Contribuciones por recuperar a Corto Plazo	0.00	0.00

3.-Bienes Disponibles para su Transformación o Consumo (inventarios)

NO APLICA PARA ESTE ORGANISMO

4.- Inversiones Financieras

NO SE CUENTA CON INVERSIONES FINANCIERAS

5.- Bienes Muebles, Inmuebles e Intangibles

CONCEPTO	DICIEMBRE 2018	DICIEMBRE 2019
Mobiliario y Equipo de Administración	4,798,492.75	
Mobiliario y Equipo Educativo y Recreativo		822,514.24
Equipo Instrumental Médico y de Laboratorio		
Vehículos y Equipo de Transporte	62,408.00	
Maquinaria, Otros Equipos y Herramientas		
Edificios		88,114.09
(-) Depreciaciones Acumuladas	22,262,362.16	29,716,880.16

**SISTEMA ESTATAL DE EVALUACIÓN
NOTAS A LOS ESTADOS FINANCIEROS
UNIVERSIDAD TECNOLÓGICA DE SAN LUIS RÍO COLORADO
AL 31 DE DICIEMBRE DEL 2019**

TRIMESTRE: 4to.TRIM 2019

Se han contratado pólizas de seguros para los siguientes Activos.

NUMERO	AUTO	SERIE	COMPAÑIA	NO. DE PÓLIZA	VIGENCIA		STATUS
					INICIAL	TERMINA	
01	TOYOTA HIGHLANDER	5TDZK3EH6CS059864	Qualitas Cia. Seguros	2250021522	20/05/2019	20/05/2020	POLIZA RENOVADA
02	NISSAN URVAN 15 PAS	JN21AE56S2CX016470	ANA CIA.DE SEGUROS S.A.DE C.V.	0002740734	27/08/2019	27/08/2020	POLIZA RENOVADA
03	NISSAN PICK UPS	3N6DD23T6CK029892	Qualitas Cia. Seguros	2250021523	20/05/2019	20/05/2020	POLIZA RENOVADA
04	TOYOTA HIACER	JTFSX23P4D6129765	ANA CIA.DE SEGUROS S.A.DE C.V.	002740710	268/08/2019	26/08/2020	POLIZA RENOVADA
05	TOYOTA HIGHLANDER	5TDZK3EH1CS083747	ANA CIA.DE SEGUROS S.A.DE C.V.	002738704	22/08/2019	22/08/2020	POLIZA RENOVADA
06	NISSAN TSURU	3N1EB31S7EK306196	HDI Seguros	7-127413	17/04/2015	17/04/2016	POLIZA CANCELADA POR BAJA
07	CAMION BLUE BIRD	1BAKCKA26F236673	HDI Seguros	7-138437	28/03/2019	28/03/2020	POLIZA RENOVADA
08	NISSAN SENTRA	3N1AB7ADXGL624820	ANA CIA.DE SEGUROS S.A.DE C.V.	110264512901	27/09/2019	27/09/2020	POLIZA RENOVADA
09	NISSAN SENTRA	3N1AB7AD0GL626754	AXXA	110271512801	03/12/2019	03/12/2020	PÓLIZA RENOVADA

6.- Estimaciones y Deterioros

NO APLICA PARA ESTE ORGANISMO

7.- Otros Activos

NO APLICA PARA ESTE ORGANISMO

Pasivo

**SISTEMA ESTATAL DE EVALUACIÓN
NOTAS A LOS ESTADOS FINANCIEROS
UNIVERSIDAD TECNOLÓGICA DE SAN LUIS RIO COLORADO
AL 31 DE DICIEMBRE DEL 2019**

TRIMESTRE: 4to.TRIM 2019

1.-Cuentas y Documentos por Pagar.

Es la provisión de los impuestos sobre la renta y obligaciones consolidadas que se conforman por los importes retenidos al personal directivo, administrativo y docente por las remuneraciones por un trabajo personal subordinado previsto en el Título IV, Capítulo I, Artículo 110, Fracción I, de la Ley del Impuesto Sobre la Renta, así como por el importes retenidos a personas físicas independientes.

CONCEPTO	DICIEMBRE 2018	DICIEMBRE 2019
Retenciones y Contribuciones por pagar	12,603.51	-02
Otros Pasivos a Corto Plazo	35,981.77	166,027.32

B) Estado de Actividades

Ingresos de Gestión

1.- Ingresos

RECURSOS	DICIEMBRE 2018	DICIEMBRE 2019
Ingresos Federales	18,505,701.00	18,526,014.84
Ingresos Estatales	17,273,810.00	14,418,499.63
Ingresos Propios	4,110,792.25	5,309,841.43

Nota: Se autoriza según oficio No. R 055/2019 sobre los recursos que como "disponibles" de ejercicios anteriores se reintegraron al estado como lo señala el art 37 del decreto No. 09 del presupuesto de egresos del Gobierno del Estado de Sonora para el Ejercicio 2019, dichos remanentes fueron liberados por un importe de \$900,481.63 pesos, mismos que serán aplicados para Mantenimiento y Conservación de Inmuebles para el Edificio de Docencia II (partida 411031)

2.- Otros Ingresos

Son los Ingresos Bancarios y el rubro es el siguiente:

INGRESOS BANCARIOS	DICIEMBRE 2018	DICIEMBRE 2019
Intereses Ganados	19,811.70	142,797.34



ETCA-I-12

**SISTEMA ESTATAL DE EVALUACIÓN
NOTAS A LOS ESTADOS FINANCIEROS
UNIVERSIDAD TECNOLÓGICA DE SAN LUIS RIO COLORADO
AL 31 DE DICIEMBRE DEL 2019**

TRIMESTRE: 4to.TRIM 2019

Gastos y Otras Pérdidas:

Nota: el saldo que arroja esta cuenta son los gastos financieros.

C) NOTAS AL ESTADO DE VARIACION EN LA HACIENDA PUBLICA.

No se cuenta al momento de este informe con variación o modificación al patrimonio.

D) ESTADO DE FLUJO DE EFECTIVO

1.- Efectivo y equivalentes

El análisis de los saldos inicial y final que figuran en la última parte del Estado de Flujo de Efectivo en la cuenta de efectivo y equivalentes es como sigue:

**UNIVERSIDAD TECNOLÓGICA DE SAN LUIS RIO
COLORADO
SONORA
ESTADO DE FLUJO DE EFECTIVO**

Concepto	2019	2018
FLUJOS DE EFECTIVO DE LAS ACTIVIDADES DE OPERACIÓN		
ORIGEN	\$38,866,441.01	\$39,892,463.24
IMPUESTOS	\$0.00	\$0.00
CUOTAS Y APORTACIONES DE SEGURIDAD SOCIAL	\$0.00	\$0.00
CONTRIBUCIONES DE MEJORAS	\$0.00	\$0.00
DERECHOS	\$0.00	\$0.00
PRODUCTOS	\$0.00	\$0.00
APROVECHAMIENTOS	\$0.00	\$0.00
INGRESOS POR VENTA DE BIENES Y PRESTACIÓN DE SERVICIOS	\$5,435,882.62	\$4,112,952.24
PARTICIPACIONES, APORTACIONES, CONVENIOS, INCENTIVOS DERIVADOS DE LA COLABORACIÓN FISCAL Y FONDOS DISTINTOS DE APORTACIONES	\$0.00	\$0.00
TRANSFERENCIAS, ASIGNACIONES, SUBSIDIOS Y SUBVENCIONES, Y PENSIONES Y JUBILACIONES	\$33,430,558.39	\$35,779,511.00
OTROS ORÍGENES DE OPERACIÓN	\$0.00	\$0.00
APLICACIÓN	\$38,079,283.41	\$30,083,552.72
SERVICIOS PERSONALES	\$23,624,420.96	\$20,426,607.23
MATERIALES Y SUMINISTROS	\$2,534,281.48	\$1,688,711.09
SERVICIOS GENERALES	\$8,293,886.59	\$6,893,313.43
TRANSFERENCIAS INTERNAS Y ASIGNACIONES AL SECTOR PÚBLICO	\$0.00	\$0.00
TRANSFERENCIAS AL RESTO DEL SECTOR PUBLICO	\$0.00	\$0.00
SUBSIDIOS Y SUBVENCIONES	\$0.00	\$0.00
AYUDAS SOCIALES	\$0.00	\$0.00
PENSIONES Y JUBILACIONES	\$0.00	\$0.00
TRANSFERENCIAS A FIDEICOMISOS, MANDATOS Y OTROS ANALÓGOS	\$0.00	\$0.00



ETCA-I-12

**SISTEMA ESTATAL DE EVALUACIÓN
NOTAS A LOS ESTADOS FINANCIEROS
UNIVERSIDAD TECNOLÓGICA DE SAN LUIS RIO COLORADO
AL 31 DE DICIEMBRE DEL 2019**

TRIMESTRE: 4to.TRIM 2019

TRANSFERENCIAS A LA SEGURIDAD SOCIAL	\$0.00	\$0.00
DONATIVOS	\$0.00	\$0.00
TRANSFERENCIAS AL EXTERIOR	\$0.00	\$0.00
PARTICIPACIONES	\$0.00	\$0.00
APORTACIONES	\$0.00	\$0.00
CONVENIOS	\$0.00	\$0.00
OTRAS APLICACIONES DE OPERACIÓN	\$3,626,694.38	\$1,074,920.97
FLUJOS NETOS DE EFECTIVO POR ACTIVIDADES DE OPERACIÓN	\$787,157.60	\$9,808,910.52
FLUJOS DE EFECTIVO DE LAS ACTIVIDADES DE INVERSIÓN		
ORIGEN	\$2,856,615.11	\$0.00
BIENES INMUEBLES, INFRAESTRUCTURA Y CONSTRUCCIONES EN PROCESO	\$2,856,615.11	\$0.00
BIENES MUEBLES	\$0.00	\$0.00
OTROS ORIGENES DE INVERSIÓN	\$0.00	\$0.00
APLICACIÓN	\$2,917,348.78	\$16,748,800.66
BIENES INMUEBLES, INFRAESTRUCTURA Y CONSTRUCCIONES EN PROCESO	\$1,199,090.37	\$9,253,575.11
BIENES MUEBLES	\$1,586,349.94	\$7,218,946.38
OTRAS APLICACIONES DE INVERSIÓN	\$131,908.47	\$276,279.17
FLUJOS NETOS DE EFECTIVO POR ACTIVIDADES DE INVERSIÓN	-\$60,733.67	-\$16,748,800.66
FLUJO DE EFECTIVO DE LAS ACTIVIDADES DE FINANCIAMIENTO		
ORIGEN	\$0.00	\$0.00
ENDEUDAMIENTO NETO	\$0.00	\$0.00
EXTERNO	\$0.00	\$0.00
INTERNO	\$0.00	\$0.00
EXTERNO	\$0.00	\$0.00
OTROS ORIGENES DE FINANCIAMIENTO	\$0.00	\$0.00
APLICACIÓN	\$0.00	\$0.00
SERVICIOS DE LA DEUDA	\$0.00	\$0.00
INTERNO	\$0.00	\$0.00
EXTERNO	\$0.00	\$0.00
OTRAS APLICACIONES DE FINANCIAMIENTO	\$0.00	\$0.00
FLUJOS NETOS DE EFECTIVO POR ACTIVIDADES DE FINANCIAMIENTO	\$0.00	\$0.00
INCREMENTO/DISMINUCIÓN NETA EN EL EFECTIVO Y EQUIVALENTES AL EFECTIVO	\$726,423.93	-\$6,939,890.14
EFECTIVO Y EQUIVALENTES AL EFECTIVO AL INICIO DEL EJERCICIO	\$8,493,869.15	\$15,433,759.29
EFECTIVO Y EQUIVALENTES AL EFECTIVO AL FINAL DEL EJERCICIO	\$9,220,293.08	\$8,493,869.15



ETCA-I-12

**SISTEMA ESTATAL DE EVALUACIÓN
NOTAS A LOS ESTADOS FINANCIEROS
UNIVERSIDAD TECNOLÓGICA DE SAN LUIS RÍO COLORADO
AL 31 DE DICIEMBRE DEL 2019**

TRIMESTRE: 4to.TRIM 2019

NOTAS DE MEMORIA

**CUENTAS DE ORDEN CONTABLES:
NO APLICAN PARA ESTE ORGANISMO**

CUENTAS DE ORDEN PRESUPUESTARIAS:

# CUENTA	CONCEPTO	D	H
8110	LEY DE INGRESOS ESTIMADA	35,983,020.00	0.00
8120	LEY DE INGRESOS POR EJECUTAR	0.00	-876,176.60
8130	MODIFICACIONES A LA LEY DE INGRESOS ESTIMADA	4,865,119.52	
8140	LEY DE INGRESOS DEVENGADA	0.00	1,260.00
8150	LEY DE INGRESOS RECAUDADA	0.00	41,723,056.12
8210	PRESUPUESTO DE EGRESOS APROBADO	0.00	35,983,020.00
8220	PRESUPUESTO DE EGRESOS POR EJERCER	3,478,201.71	0.00
8230	MODIFICACIONES AL PRESUPUESTO DE EGRESOS		4,865,119.52
8240	PRESUPUESTO DE EGRESOS COMPROMETIDO	-0.02	0.00
8250	PRESUPUESTO DE EGRESOS DEVENGADO	-0.04	0.00
8260	PRESUPUESTO DE EGRESOS EJERCIDO	0.06	0.00
8270	PRESUPUESTO DE EGRESOS PAGADO	37,369,937.81	0.00

NOTAS DE GESTIÓN ADMINISTRATIVA**HISTORIA**

El Subsistema de Universidades Tecnológicas, es educación pública dependiente de la SEP, específicamente de la Subsecretaría de Educación Superior a través de la Coordinación de Universidades Tecnológicas y fue creado en 1991, con la finalidad de ampliar y diversificar la oferta educativa tecnológica superior en México, basándose en un modelo académico de Francia, y en la Clasificación Internacional Normalizada de la Educación, para ofrecer al sector productivo Técnicos Superiores con mayor preparación académica y con un perfil más orientado a la práctica que la teoría, que cubra y fortalezca el eslabón entre el nivel directivo y el operativo dentro de las industrias y empresas, a partir de 2009 se ofrece educación con obtención de dos grados, Técnico Superior Universitario (2 años y 4 meses) e Ingeniero (1 año 8 Meses adicional).

Actualmente están 113 universidades tecnológicas distribuidas en 28 estados de la república, encontrándose 7 en el estado de Sonora, Hermosillo, Nogales, Sur de Sonora, Etchojoa, Puerto Peñasco, San Luis Río Colorado y Guaymas.

**SISTEMA ESTATAL DE EVALUACIÓN
NOTAS A LOS ESTADOS FINANCIEROS
UNIVERSIDAD TECNOLÓGICA DE SAN LUIS RÍO COLORADO
AL 31 DE DICIEMBRE DEL 2019**

TRIMESTRE: 4to.TRIM 2019

La Universidad Tecnológica de San Luis Río Colorado (UTSLRC) se creó el 1 de septiembre del 2010, con una matrícula de 96 estudiantes inscritos en tres carreras del grado de Técnico Superior Universitario: Mantenimiento área industrial, Mecatrónica área de automatización y Procesos alimentarios, siendo la primera universidad en ofrecer las dos últimas en la ciudad. Desde entonces su objetivo ha sido formar profesionales del nivel de Técnico Superior Universitario ofreciendo la oportunidad de continuar sus estudios de Ingeniería con una duración de 1 año 8 meses adicionales.

El tiempo de estudios se basa en un 70% de tiempo en prácticas de laboratorios/talleres o en empresas y un 30% en teoría, incluyendo 80% de asignaturas comunes en todo el subsistema y el 20% de las restantes, son acordes con las necesidades del sector productivo de la región, asegurándose de que la educación que se imparta, sea integral, para hacer posible el desarrollo de las aptitudes y capacidades de los alumnos, facilitando con esto su auto comprensión y ubicación sociocultural. Con dicha distribución del tiempo de estudio los Técnicos Superiores Universitarios que egresen tendrán las características de "Ser", "Saber" y "Saber hacer".

Desde el cero hasta el sexto cuatrimestre, los alumnos combinan en el aula, los talleres, y los laboratorios con actividades relacionadas con el sector empresarial, como las visitas de inducción, las visitas específicas y las estadías profesionales, con las que culmina el sexto cuatrimestre. Es aquí cuando los estudiantes se integran a los núcleos productivos, donde desarrollan proyectos supervisados tanto por la Universidad como por las empresas.

El Técnico Superior Universitario podrá combinar la formación básica de la Educación Superior en sus grados concurrentes, con funciones de gestión productiva, comercial, fiscal, administrativa y supervisión dentro de su nivel de competencia.

A. Aspectos Cualitativos

Sección 1. Descripción Institucional.

1. Carreras que ofrece:

TSU en Mecatrónica Área de Automatización

TSU en Mantenimiento Área Industrial

TSU en Procesos Alimentarios

TSU en Tecnologías de la Información y Comunicación

TSU en Desarrollo de Negocios Área de Mercadotecnia

TSU en Operaciones Comerciales Internacionales Área Clasificación Arancelaria y Despacho Aduanero

Ing. en Mecatrónica

Ing. en Electromecánica Industrial

Ing. en Procesos Bioalimentarios

Ing. en Tecnologías de la Información y Comunicación



ETCA-I-12

**SISTEMA ESTATAL DE EVALUACIÓN
NOTAS A LOS ESTADOS FINANCIEROS
UNIVERSIDAD TECNOLÓGICA DE SAN LUIS RÍO COLORADO
AL 31 DE DICIEMBRE DEL 2019**

TRIMESTRE: 4to.TRIM 2019

Ing. en Desarrollo e Innovación Empresarial
Ing. en Logística Internacional

2. Misión, visión y valores.

Misión Institucional

La Universidad Tecnológica de San Luis Río Colorado, es una institución educativa de nivel superior que forma integralmente personas con calidad profesional, contribuyendo con desarrollo social, tecnológico y económico de la región y del país, ofreciendo un modelo educativo innovador y pertinente de éxito, que propicia el desarrollo del capital humano, con habilidades intelectuales y morales que permite la vinculación con el sector productivo.

Visión Institucional

Ser la institución educativa con mayor crecimiento sostenido en el noroeste del país, debido a la vigencia y actualización de sus planes y programas, satisfaciendo plenamente las necesidades de los sectores productivos, a través de un sistema de vinculación permanente.

Lograr el reconocimiento como la universidad de mayor impacto en región e identificada como una institución de educación superior innovadora, competitiva, comprometida con el desarrollo social y el cuidado y protección del medio ambiente, alcanzando con ello ser la primera opción tanto para realizar estudios de nivel superior, como para proveer el personal técnico y profesional competente solicitado por las empresas regionales.

Valores hacia el ser humano

- Solidaridad
- Superación
- Compromiso institucional
- Ética
- Comunicación efectiva
- Calidad
- Calidad en los procesos
- Trabajo en equipo
- Liderazgo
- Responsabilidad
- Respeto

Valores hacia la sociedad

**SISTEMA ESTATAL DE EVALUACIÓN
NOTAS A LOS ESTADOS FINANCIEROS
UNIVERSIDAD TECNOLÓGICA DE SAN LUIS RÍO COLORADO
AL 31 DE DICIEMBRE DEL 2019**

TRIMESTRE: 4to.TRIM 2019

- Transparencia
- Espíritu de servicio
- Compromiso con la comunidad
- Cuidado del medio ambiente
- Rendición de cuentas

Objetivo Social:

Brindar una educación de excelencia académica, buscando de manera permanente la formación de los estudiantes en las áreas del Saber, Saber Hacer y Saber Ser, logrando con ello personas aptas y competentes, no solo en áreas profesionales, sino también las humanas, que permitan la rápida inclusión de los egresados al campo laboral.

Objetivos Institucionales

1. Ofrecer a los estudiantes que hayan terminado la Educación Media Superior una formación intensiva que les permita incorporarse, en corto tiempo, al trabajo productivo o continuar estudios de especialización.
2. Impartir estudios de calidad y de formación polivalentes que permitan al egresado desempeñarse profesionalmente en una amplia gama de actividades productivas.
3. Combinar los estudios en el aula, taller y laboratorio, con prácticas y estadías en la planta productiva de bienes y servicios.
4. Impulsar las aptitudes, conocimientos y habilidades del estudiante para que pueda desempeñarse profesionalmente en el mercado laboral, prestar sus servicios libremente o instalar su propia empresa.
5. Formar profesionales de alto desempeño, conscientes de su contexto histórico y de los valores humanos, con una actitud de mejora continua, de liderazgo e iniciativa.
6. Proporcionar el desarrollo integral de sus alumnos y la sociedad con calidad, pertinencia, flexibilidad, polivalencia e intensidad.



ETCA-I-12

**SISTEMA ESTATAL DE EVALUACIÓN
NOTAS A LOS ESTADOS FINANCIEROS
UNIVERSIDAD TECNOLÓGICA DE SAN LUIS RÍO COLORADO
AL 31 DE DICIEMBRE DEL 2019**

TRIMESTRE: 4to.TRIM 2019

La Universidad Tecnológica de San Luis Río Colorado ha adoptado el Modelo de Universidad Bilingüe, Internacional y Sustentable donde los alumnos deben de cursar un primer cuatrimestre de inmersión intensiva en el idioma inglés dado que a lo largo de su carrera los cursos son ofrecidos en este idioma. La internacionalización implica la colaboración con Instituciones de Educación Superior en E.U.A. y Canadá, con los cuales se tiene programas de movilidad Estudiantil y Docente. La Universidad adopta la sustentabilidad como uno de sus ejes rectores, promoviendo la interacción armónica de los estudiantes con su medio ambiente y la sociedad.

BASES DE PREPARACIÓN DE ESTADOS FINANCIEROS

Los Estados Financieros y la información emanada de la contabilidad se sujeta a criterios de utilidad, confiabilidad, relevancia, comprensibilidad y de comparación, así como a otros atributos asociados a cada uno de ellos, como oportunidad, veracidad, representatividad, objetividad, suficiencia, posibilidad de predicción e importancia relativa, con el fin de alcanzar la modernización y armonización que la Ley General de Contabilidad Gubernamental determina.

Los registros se efectúan considerando la base acumulativa para la integración de la información presupuestaria y contable. La contabilización de las transacciones de gastos se lleva a cabo conforme a la fecha de su realización y la del ingreso se registra cuando existe jurídicamente el derecho de cobro.

El sistema facilita el reconocimiento de las operaciones de ingresos, gastos, activos, pasivos y patrimonio.

Los Estados Financieros están apegados a la Ley General de Contabilidad Gubernamental y al Manual de Contabilidad Gubernamental.

Responsabilidad Sobre la Presentación Razonable de la Información Contable

"Bajo protesta de decir verdad declaramos que los Estados Financieros y sus notas, son razonablemente correctos y son responsabilidad del emisor".

SISTEMA ESTATAL DE EVALUACIÓN
NOTAS A LOS ESTADOS FINANCIEROS
UNIVERSIDAD TECNOLÓGICA DE SAN LUIS RIO COLORADO
AL 31 DE DICIEMBRE DEL 2019

TRIMESTRE: 4to.TRIM 2019

1.- Reporte Analítico del Activo

UNIVERSIDAD TECNOLÓGICA DE SAN LUIS RIO COLORADO
SONORA

Estado Analítico del Activo


Concepto	Saldo Inicial 1	Cargos del periodo 2	Abonos del periodo 3	Saldo Final 4(1+2-3)	Variación del Periodo (4-1)	
ACTIVO		\$106,505,937.73	\$161,171,521.06	\$142,689,168.02	\$124,988,290.77	\$18,482,353.04
ACTIVO CIRCULANTE		\$9,633,949.97	\$110,318,284.02	\$110,698,040.91	\$9,254,193.08	-\$379,756.89
EFFECTIVO Y EQUIVALENTES		\$8,493,869.15	\$66,939,541.33	\$66,213,117.40	\$9,220,293.08	\$726,423.93
DERECHOS A RECIBIR EFFECTIVO O EQUIVALENTES		\$504,247.70	\$42,138,097.17	\$42,608,444.87	\$33,900.00	-\$470,347.70
DERECHOS A RECIBIR BIENES O SERVICIOS		\$0.00	\$0.00	\$0.00	\$0.00	\$0.00
INVENTARIOS		\$0.00	\$0.00	\$0.00	\$0.00	\$0.00
ALMACENES		\$635,833.12	\$1,240,645.52	\$1,876,478.64	\$0.00	-\$635,833.12
ESTIMACIÓN POR PÉRDIDA O DETERIORO DE ACTIVOS CIRCULANTES		\$0.00	\$0.00	\$0.00	\$0.00	\$0.00
OTROS ACTIVOS CIRCULANTES		\$0.00	\$0.00	\$0.00	\$0.00	\$0.00
ACTIVO NO-CIRCULANTE		\$96,871,987.76	\$50,853,237.04	\$31,991,127.11	\$115,734,097.69	\$18,862,109.93
INVERSIONES FINANCIERAS A LARGO PLAZO		\$0.00	\$0.00	\$0.00	\$0.00	\$0.00
DERECHOS A RECIBIR EFFECTIVO O EQUIVALENTES A LARGO PLAZO		\$0.00	\$0.00	\$0.00	\$0.00	\$0.00
BIENES INMUEBLES, INFRAESTRUCTURA Y CONSTRUCCIONES EN PROCESO		\$84,390,987.41	\$45,568,094.63	\$24,536,609.11	\$105,422,472.93	\$21,031,485.52
BIENES MUEBLES		\$33,429,130.52	\$5,153,233.94	\$0.00	\$38,582,364.46	\$5,153,233.94
ACTIVOS INTANGIBLES		\$1,314,231.99	\$131,908.47	\$0.00	\$1,446,140.46	\$131,908.47
DEPRECIACIÓN, DETERIORO Y AMORTIZACIÓN ACUMULADA DE BIENES		-\$22,262,362.16	\$0.00	\$7,454,518.00	-\$29,716,880.16	-\$7,454,518.00
ACTIVOS DIFERIDOS		\$0.00	\$0.00	\$0.00	\$0.00	\$0.00
ESTIMACIÓN POR PÉRDIDA O DETERIORO DE ACTIVOS NO CIRCULANTES		\$0.00	\$0.00	\$0.00	\$0.00	\$0.00
OTROS ACTIVOS NO CIRCULANTES		\$0.00	\$0.00	\$0.00	\$0.00	\$0.00

**SISTEMA ESTATAL DE EVALUACIÓN
 NOTAS A LOS ESTADOS FINANCIEROS
 UNIVERSIDAD TECNOLÓGICA DE SAN LUIS RIO COLORADO
 AL 31 DE DICIEMBRE DEL 2019**


TRIMESTRE: 4to.TRIM 2019

2.- Reporte de Recaudación

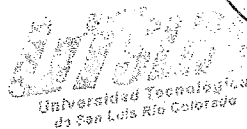
Recaudación	2019			Total
	Octubre	Noviembre	Diciembre	4to.Trim
Ingresos Propios	177,615.44	89,724.49	329,216.00	596,555.93
Subsidio Federal	1,450,820.84	1,450,121.00	1,964,621.00	4,865,562.84
Subsidio Estatal	1,061,855.00	2,787,740.00	324,185.00	4,173,780.00



Lic. Salvador Raúl González Valenzuela
 Rector



L.C.P. Servando Sánchez Carrizoza
 Director de Administración Y Finanzas



UNIVERSIDAD TECNOLÓGICA DE SAN LUIS RIO COLORADO

Del 01 de Enero al 31 de Diciembre de 2019

(PESOS)

TRIMESTRE: Cuarto

Rubros de Ingresos	Ingreso					
	Estimado (1)	Ampliaciones y Reducciones (+ ó -) (2)	Modificado (3= 1 +2)	Devengado (4)	Recaudado (5)	Diferencia (6= 5 - 1)
Impuestos			0			0
Cuotas y Aportaciones de Seguridad Social			0			0
Contribuciones de Mejoras			0			0
Derechos			0			0
Productos			0			0
Aprovechamientos			0		0	0
Ingresos por Ventas de Bienes, Prestación de Servicios y Otros Ingresos	3,192,683		3,192,683	5,309,841	5,309,841	2,117,158
Participaciones, Aportaciones, Convenios, Incentivos Derivados de la Colaboración Fiscal y Fondos Distintos de Aportaciones			0			0
Transferencias, Asignaciones, Subsidios y Subvenciones, y Pensiones y Jubilaciones Federales		19,198,855	19,198,855	19,012,059	19,012,059	-186,796
Transferencias, Asignaciones, Subsidios y Subvenciones, y Pensiones y Jubilaciones Estatales	14,779,523	3,707,779	18,487,302	14,418,500	14,418,500	-4,068,802
Ingresos Derivados de Financiamientos			0			0
Total	17,972,206.00	22,906,633.36	40,878,839.36	38,740,399.82	38,740,399.82	-2,138,439.54
				Ingresos Excedentes		20,768,193.82

Estado Analítico de Ingresos Por Fuente de Financiamiento	Ingreso					Diferencia (6= 5 - 1)
	Estimado	Ampliaciones y Reducciones (+ ó -)	Modificado	Devengado	Recaudado	
	(1)	(2)	(3= 1 +2)	(4)	(5)	
Ingresos del Poder Ejecutivo Federal o Estatal y de los Municipios	0	0	0	0	0	0
Impuestos	0	0	0	0	0	0
Cuotas y Aportaciones de Seguridad Social						
Contribuciones de Mejoras						
Derechos						
Productos ¹						
Aprovechamientos ²						
Participaciones, Aportaciones, Convenios, Incentivos Derivados de la Colaboración Fiscal y Fondos Distintos de Aportaciones						
Transferencias, Asignaciones, Subsidios y Subvenciones, y Pensiones y Jubilaciones						
Ingresos De los Entes Públicos de los Poderes Legislativo y Judicial, de los Órganos Autonomos y del Sector Paraestatal o Paramunicipal, así como de las Empresas Productivas del Estado	17,972,206	22,906,633	40,878,839	38,740,400	38,740,400	-2,138,440
Cuotas y Aportaciones de Seguridad Social	0		0			0
Productos ¹	0					
Ingresos por ventas de Bienes, Prestación de Servicios y Otros Ingresos ³	3,192,683		3,192,683	5,309,841	5,309,841	2,117,158

Sistema Estatal de Evaluación
Estado Analítico de Ingresos

UNIVERSIDAD TECNOLÓGICA DE SAN LUIS RIO COLORADO

Del 01 de Enero al 31 de Diciembre de 2019

(PESOS)

TRIMESTRE: Cuarto

Transferencias, Asignaciones, Subsidios y Subvenciones, y Pensiones y Jubilaciones Federales	0	19,198,855	19,198,855	19,012,059	19,012,059	-186,796
Transferencias, Asignaciones, Subsidios y Subvenciones, y Pensiones y Jubilaciones Estatales	14,779,523	3,707,779	18,487,302	14,418,500	14,418,500	-4,068,802
Ingresos derivados de Financiamiento	0	0	0	0	0	0
Ingresos Derivados de Financiamientos	0	0	0	0	0	0
Total	17,972,206.00	22,906,633	40,878,839.36	38,740,399.82	38,740,399.82	-2,138,439.54
					Ingresos Excedentes	20,768,193.82



Lic. Salvador Raúl González Valenzuela
Rector

LCP Servando Sánchez Carrizoza
Director Administración y Finanzas



¹ Incluye intereses que generan las cuentas bancarias de los entes públicos en productos.

² Incluye donativos en efectivo del Poder Ejecutivo, entre otros aprovechamientos.

³ Se refiere a los ingresos propios obtenidos por los Poderes Legislativo y Judicial, los Organos Autónomos y las entidades de la administración pública paraestatal y paramunicipal, por sus actividades diversas no inherentes a su operación que general recursos y que no sean ingresos por venta de bienes o prestación de servicios, tales como donativos en efectivo, entre otros.

Sistema Estatal de Evaluación
Estado Analítico de Ingresos Detallado – LDF
UNIVERSIDAD TECNOLÓGICA DE SAN LUIS RIO COLORADO

Del 01 de Enero al 31 de Diciembre de 2019

(PESOS)

TRIMESTRE: Cuarto


Concepto (c)	Ingreso					Diferencia (e)
	Estimado (d)	Ampliaciones/ (Reducciones)	Modificado	Devengado	Recaudado	
esos de Libre Disposición						
A. Impuestos						
B. Cuotas y Aportaciones de Seguridad Social						
C. Contribuciones de Mejoras		233,804.89	233,804.89	47,008.92	47,008.92	186,795.97
D. Derechos						
E. Productos						
F. Aprovechamientos						
G. Ingresos por Ventas de Bienes y Prestación de Servicios	3,192,683.00		3,192,683.00	5,309,841.43	5,309,841.43	2,117,158.43
H. Participaciones						
(H=h1+h2+h3+h4+h5+h6+h7+h8+h9+h10+h11)						
h1) Fondo General de Participaciones						
h2) Fondo de Fomento Municipal						
h3) Fondo de Fiscalización y Recaudación						
h4) Fondo de Compensación						
h5) Fondo de Extracción de Hidrocarburos						
h6) Impuesto Especial Sobre Producción y Servicios						
h7) 0.136% de la Recaudación Federal Participable						
h8) 3.17% Sobre Extracción de Petróleo						
h9) Gasolinas y Diésel						
h10) Fondo del Impuesto Sobre la Renta						
h11) Fondo de Estabilización de los Ingresos de las Entidades Federativas						
I. Incentivos Derivados de la Colaboración Fiscal (I=i1+i2+i3+i4+i5)						
i1) Tenencia o Uso de Vehículos						

Concepto (c)	Ingreso					Diferencia (e)
	Estimado (d)	Ampliaciones/ (Reducciones)	Modificado	Devengado	Recaudado	
(2) Fondo de Compensación ISAN	-	-	-	-	-	-
(3) Impuesto Sobre Automóviles Nuevos	-	-	-	-	-	-
(4) Fondo de Compensación de Repesos-Intermedios	-	-	-	-	-	-
(5) Otros Incentivos Económicos	-	-	-	-	-	-
J. Transferencias y Asignaciones	-	-	-	-	-	-
K. Convenios	-	-	-	-	-	-
k1) Otros Convenios y Subsidios	-	-	-	-	-	-
L. Otros Ingresos de Libre Disposición (L=11+12)	-	-	-	-	-	-
(1) Participaciones en Ingresos Locales	-	-	-	-	-	-
(2) Otros Ingresos de Libre Disposición	-	-	-	-	-	-
Total de Ingresos de Libre Disposición (+B+C+D+E+F+G+H+I+J+K+L)	3,192,683.00	233,804.89	3,426,487.89	5,356,850.35	5,356,850.35	1,930,362.46
Resos Excedentes de Ingresos de Libre Disposición	-	-	-	-	-	2,164,167.35
Inferencias Federales Etiquetadas	-	-	-	-	-	-
A. Aportaciones (A=a1+a2+a3+a4+a5+a6+a7+a8)	-	18,965,049.84	18,965,049.84	18,965,049.84	18,965,049.84	-
a1) Fondo de Aportaciones para la Nómina Educativa y Gasto Operativo	-	18,965,049.84	18,965,049.84	18,965,049.84	18,965,049.84	-
a2) Fondo de Aportaciones para los Servicios de Salud	-	-	-	-	-	-
a3) Fondo de Aportaciones para la Infraestructura Social	-	-	-	-	-	-
a4) Fondo de Aportaciones para el Fortalecimiento de los Municipios y de las Demarcaciones Territoriales del Distrito Federal	-	-	-	-	-	-
a5) Fondo de Aportaciones Múltiples	-	-	-	-	-	-
a6) Fondo de Aportaciones para la Educación Tecnológica y de Adultos	-	-	-	-	-	-
a7) Fondo de Aportaciones para la Seguridad Pública de los Estados y del Distrito Federal	-	-	-	-	-	-
a8) Fondo de Aportaciones para el Fortalecimiento de las Entidades Federativas	-	-	-	-	-	-
B. Convenios (B=b1+b2+b3+b4)	-	-	-	-	-	-
b1) Convenios de Protección Social en Salud	-	-	-	-	-	-
b2) Convenios de Descentralización	-	-	-	-	-	-
b3) Convenios de Reasignación	-	-	-	-	-	-

Concepto (c)	Ingreso					Diferencia (e)
	Estimado (d)	Ampliaciones/ (Reducciones)	Modificado	Devengado	Recaudado	
b4) Otros Convenios y Subsidios						
C. Fondos Distintos de Aportaciones (C=c1 +c2)						
c1) Fondo para Entidades Federativas y Municipios Productores de Hidrocarburos						
c2) Fondo Minero						
D. Transferencias, Asignaciones, Subsidios y Subvenciones, y Pensiones y Jubilaciones	14,779,523.00	3,707,778.63	18,487,301.63	14,418,499.63	14,418,499.63	4,068,802.00
E. Otras Transferencias Federales Etiquetadas						
total de Transferencias Federales Etiquetadas (II = A + B + C + D + E)	14,779,523.00	22,672,828.47	37,452,351.47	33,383,549.47	33,383,549.47	4,068,802.00
Ingresos Derivados de Financiamientos (III = A)						
A. Ingresos Derivados de Financiamientos						
Total de Ingresos (IV = I + II + III)	17,972,206.00	22,906,633.36	40,878,839.36	38,740,399.82	38,740,399.82	2,138,439.54
Datos Informativos						
1. Ingresos Derivados de Financiamientos con Fuente de Pago de Ingresos de Libre Disposición						
2. Ingresos Derivados de Financiamientos con Fuente de Pago de Transferencias Federales Etiquetadas						
3. Ingresos Derivados de Financiamientos (3 = 1 + 2)						

[Handwritten signature]

Lic. Salvador Raúl Gonzalez Valenzuela
Rector



LCP Servando Sanchez Carrizoza
Director Administración y Finanzas

[Handwritten signature]

Sistema Estatal de Evaluación
Conciliación entre los Ingresos Presupuestarios y Contables
UNIVERSIDAD TECNOLÓGICA DE SAN LUIS RIO COLORADO

ETCA-II-03


Al 31 de Diciembre de 2019

(PESOS)


TRIMESTRE: Cuarto

1. Total de Ingresos Presupuestarios		38,740,399.82
2. Mas Ingresos contables No Presupuestarios		142,802.60
Ingresos Financieros		
Incremento por Variación de Inventarios		
Disminución del Exceso de Estimaciones por Pérdida o Deterioro u Obsolescencia		
Disminución del Exceso de Provisiones		
Otros Ingresos y Beneficios Varios	4.23	
Otros Ingresos Contables No Presupuestarios	142,798.37	
3. Menos Ingresos Presupuestarios No Contables		0.00
Aprovechamientos Patrimoniales		
Ingresos Derivados de Financiamientos		
Otros Ingresos Presupuestarios No Contables		
4. Total de Ingresos Contables (4= 1 + 2 - 3)		38,883,202.42

1. Se deberán incluir los Ingresos Contables No Presupuestarios que no se regularizaron presupuestariamente durante el ejercicio
2. Los Ingresos Financieros y otros ingresos se regularizarán presupuestariamente de acuerdo a la legislación aplicable


 Lic Salvador Raúl Gonzalez Valenzuela
 Rector


 LCP Servando Sanchez Carrizoza
 Director Administración y Finanzas




Sistema Estatal de Evaluación
 Estado Analítico del Ejercicio Presupuesto de Egresos
 Clasificación por Objeto del Gasto (Capítulo y Concepto)
 UNIVERSIDAD TECNOLÓGICA DE SAN LUIS RIO COLORADO
 Del 01 de Enero al 31 de Diciembre de 2019
 (PESOS)


ETCA-II-04


TRIMESTRE: Cuarto

Ejercicio del Presupuesto por Capítulo del Gasto	Egresos	Ampliaciones/ (Reducciones)	Egresos	Egresos	Egresos Pagado	Subejercicio
	Aprobado Anual		Modificado Anual	Devengado Acumulado	Acumulado	
	(1)	(2)	(3=1+2)	(4)	(5)	(6 = 3 - 4)
Servicios Personales	14,129,212	10,451,572	24,580,784	23,624,421	23,624,421	956,363
Remuneraciones al Personal de Carácter Permanente	6,012,195	6,612,231	12,624,426	11,911,044	11,911,044	713,382
Remuneraciones al Personal de Carácter Transitorio	5,500,000	1,902,035	7,402,035	7,365,941	7,365,941	36,094
Remuneraciones Adicionales y Especiales	2,469,017	-521,119	1,947,898	1,755,100	1,755,100	192,798
Seguridad Social	0	1,309,757	1,309,757	1,309,757	1,309,757	0
Otras Prestaciones Sociales y Económicas	140,000	1,137,669	1,277,669	1,263,580	1,263,580	14,089
Previsiones	0	0	0	0	0	0
Pago de Estímulos a Servidores Públicos	8,000	11,000	19,000	19,000	19,000	0
Materiales y Suministros	200,000	2,765,250	2,965,250	2,534,282	2,534,282	430,968
Materiales de Administración, Emisión de Documentos y Artículos Oficiales	0	746,596	746,596	660,145	660,145	86,451
Alimentos y Utensilios	0	99,784	99,784	84,756	84,756	15,027
Materias Primas y Materiales de Producción y Comercialización	0	0	0	0	0	0
Materiales y Artículos de Construcción y de Reparación	30,000	427,073	457,073	387,380	387,380	69,693
Productos Químicos, Farmacéuticos y de Laboratorio	0	232,721	232,721	85,165	85,165	147,556
Combustibles, Lubricantes y Aditivos	0	500,000	500,000	481,347	481,347	18,653
Vestuario, Blancos, Prendas de Protección y Artículos Deportivos	100,000	282,525	382,525	349,447	349,447	33,078
Materiales y Suministros Para Seguridad	0	0	0	0	0	0
Herramientas, Refacciones y Accesorios Menores	70,000	476,551	546,551	486,040	486,040	60,511
Servicios Generales	3,642,994	6,359,991	10,002,985	8,293,887	8,293,887	1,709,098
Servicios Básicos	2,064,683	-230,942	1,833,741	1,739,787	1,739,787	93,954
Servicios de Arrendamiento	110,000	324,442	434,442	393,467	393,467	40,975
Servicios Profesionales, Científicos, Técnicos y Otros Servicios	690,000	1,117,432	1,807,432	1,640,700	1,640,700	166,733
Servicios Financieros, Bancarios y Comerciales	110,000	300,000	410,000	339,151	339,151	70,849
Servicios de Instalación, Reparación, Mantenimiento y Conservación	100,000	2,400,009	2,500,009	2,317,522	2,317,522	182,487
Servicios de Comunicación Social y Publicidad	50,000	118,540	168,540	140,685	140,685	27,855
Servicios de Traslado y Viáticos	177,511	1,446,255	1,623,766	996,842	996,842	626,924
Servicios Oficiales	150,000	227,339	377,339	296,018	296,018	81,321
Otros Servicios Generales	190,800	656,916	847,716	429,716	429,716	418,000
Transferencias, Asignaciones, Subsidios y Otras Ayudas	0	40,376	40,376	0	0	40,376
Transferencias Internas y Asignaciones al Sector Público	0	0	0	0	0	0
Transferencias al Resto del Sector Público	0	0	0	0	0	0
Subsidios y Subvenciones	0	40,376	40,376	0	0	40,376
Ayudas Sociales	0	0	0	0	0	0
Pensiones y Jubilaciones	0	0	0	0	0	0
Transferencias a Fideicomisos, Mandatos y Otros Análogos	0	0	0	0	0	0
Transferencias a la Seguridad Social	0	0	0	0	0	0
Donativos	0	0	0	0	0	0
Transferencias al Exterior	0	0	0	0	0	0
Bienes Muebles, Inmuebles e Intangibles	0	2,090,354	2,090,354	1,718,258	1,718,258	372,096
Mobiliario y Equipo de Administración	0	1,874,001	1,874,001	1,564,966	1,564,966	309,035
Mobiliario y Equipo Educativo y Recreativo	0	21,384	21,384	21,384	21,384	0
Equipo e Instrumental Médico y de Laboratorio	0	0	0	0	0	0
Vehículos y Equipo de Transporte	0	0	0	0	0	0
Equipo de Defensa y Seguridad	0	0	0	0	0	0
Maquinaria, Otros Equipos y Herramientas	0	0	0	0	0	0
Activos Biológicos	0	0	0	0	0	0
Bienes Inmuebles	0	0	0	0	0	0
Activos Intangibles	0	194,969	194,969	131,908	131,908	63,061
Inversión Pública	0	1,199,090	1,199,090	1,199,090	1,199,090	0
Obra Pública en Bienes de Dominio Público	0	0	0	0	0	0
Obra Pública en Bienes Propios	0	1,199,090	1,199,090	1,199,090	1,199,090	0
Proyectos Productivos y Acciones de Fomento	0	0	0	0	0	0
Inversiones Financieras y Otras Provisiones	0	0	0	0	0	0
Inversiones Para el Fomento de Actividades Productivas	0	0	0	0	0	0
Acciones y Participaciones de Capital	0	0	0	0	0	0

Compra de Títulos y Valores				0			0
Concesión de Préstamos				0			0
Inversiones en Fideicomisos, Mandatos y Otros Análogos				0			0
Otras Inversiones Financieras				0			0
Provisiones para Contingencias y Otras Erogaciones Especiales				0			0
Participaciones y Aportaciones	0	0		0	0	0	0
Participaciones				0			0
Aportaciones				0			0
Convenios				0			0
Deuda Pública	0	0		0	0	0	0
Amortización de la Deuda Pública				0			0
Intereses de la Deuda Pública				0			0
Comisiones de la Deuda Pública				0			0
Gastos de la Deuda Pública				0			0
Costo por Coberturas				0			0
Apoyos Financieros				0			0
Adeudos de Ejercicios Fiscales Anteriores (Adefas)				0			0
Total del Gasto	17,972,206.00	22,906,633.36	40,878,839.36	37,369,937.84	37,369,937.84	3,508,901.52	


 Lic. Salvador Raúl González Valenzuela
 Rector


 LCP Servando Sánchez Carrizoza
 Director Administración y Finanzas



Sistema Estatal de Evaluación
UNIVERSIDAD TECNOLÓGICA DE SAN LUIS RIO COLORADO

ETCA-II-05

Estado Análisis del Ejercicio del Presupuesto de Egresos Detallado - LDF

Clasificación por Objeto del Gasto (Capítulo y Concepto)

Del 01 de Enero al 31 de Diciembre de 2019

TRIMESTRE: Cuarto


(PESOS)

Concepto (c)	Egresos					Subejercicio (e)
	Aprobado (d)	Ampliaciones/ (Reducciones)	Modificado	Devengado	Pagado	
I. Gasto No Etiquetado (I=A+B+C+D+E+F+G+H+I)						
A. Servicios Personales (A=e1+e2+e3+e4+e5+e6+e7)						
a1) Remuneraciones al Personal de Carácter Permanente						
a2) Remuneraciones al Personal de Carácter Transitorio						
a3) Remuneraciones Adicionales y Especiales						
a4) Seguridad Social						
a5) Otras Prestaciones Sociales y Económicas						
a6) Previsiones						
a7) Pago de Estímulos a Servidores Públicos						
B. Materiales y Suministros (B=b1+b2+b3+b4+b5+b6+b7+b8+b9)						
b1) Materiales de Administración, Emisión de Documentos y Artículos Oficiales						
b2) Alimentos y Utensilios						
b3) Materias Primas y Materiales de Producción y Comercialización						
b4) Materiales y Artículos de Construcción y de Reparación						
b5) Productos Químicos, Farmacéuticos y de Laboratorio						
b6) Combustibles, Lubricantes y Aditivos						
b7) Vestuario, Blancos, Prendas de Protección y Artículos Deportivos						
b8) Materiales y Suministros Para Seguridad						
b9) Herramientas, Refacciones y Accesorios Menores						
C. Servicios Generales (C=c1+c2+c3+c4+c5+c6+c7+c8+c9)						
c1) Servicios Básicos						
c2) Servicios de Arrendamiento						
c3) Servicios Profesionales, Científicos, Técnicos y Otros Servicios						
c4) Servicios Financieros, Bancarios y Comerciales						
c5) Servicios de Instalación, Reparación, Mantenimiento y Conservación						
c6) Servicios de Comunicación Social y Publicidad						
c7) Servicios de Traslado y Viáticos						
c8) Servicios Oficiales						
c9) Otros Servicios Generales						
D. Transferencias, Asignaciones, Subsidios y Otras Ayudas (D=d1+d2+d3+d4+d5+d6+d7+d8+d9)						
d1) Transferencias Internas y Asignaciones al Sector Público						
d2) Transferencias al Resto del Sector Público						
d3) Subsidios y Subvenciones						
d4) Ayudas Sociales						
d5) Pensiones y Jubilaciones						
d6) Transferencias a Fideicomisos, Mandatos y Otros Análogos						
d7) Transferencias a la Seguridad Social						
d8) Donativos						
d9) Transferencias al Exterior						
E. Bienes Muebles, Inmuebles e Intangibles (E=e1+e2+e3+e4+e5+e6+e7+e8+e9)						
e1) Mobiliario y Equipo de Administración						
e2) Mobiliario y Equipo Educativo y Recreativo						
e3) Equipo e Instrumental Médico y de Laboratorio						
e4) Vehículos y Equipo de Transporte						
e5) Equipo de Defensa y Seguridad						
e6) Maquinaria, Otros Equipos y Herramientas						
e7) Activos Biológicos						
e8) Bienes Inmuebles						
e9) Activos Intangibles						
F. Inversión Pública (F=f1+f2+f3)						
f1) Obra Pública en Bienes de Dominio Público						
f2) Obra Pública en Bienes Propios						
f3) Proyectos Productivos y Acciones de Fomento						
G. Inversiones Financieras y Otras Provisiones (G=g1+g2+g3+g4+g5+g6+g7)						
g1) Inversiones Para el Fomento de Actividades Productivas						
g2) Acciones y Participaciones de Capital						
g3) Compra de Títulos y Valores						

g4) Concesión de Préstamos							
g5) Inversiones en Fideicomisos, Mandatos y Otros Análogos							
Fideicomiso de Desastres Naturales (Informativo)							
g6) Otras Inversiones Financieras							
g7) Provisiones para Contingencias y Otras Erogaciones Especiales							
H. Participaciones y Aportaciones (H=h1+h2+h3)							
h1) Participaciones							
h2) Aportaciones							
h3) Convenios							
I. Deuda Pública (I=i1+i2+i3+i4+i5+i6+i7)							
i1) Amortización de la Deuda Pública							
i2) Intereses de la Deuda Pública							
i3) Comisiones de la Deuda Pública							
i4) Gastos de la Deuda Pública							
i5) Costo por Coberturas							
i6) Apoyos Financieros							
i7) Adeudos de Ejercicios Fiscales Anteriores (ADEFAS)							
II. Gasto Etiquetado (II=A+a1+B+c+D+E+F+G+H+I)							
A. Servicios Personales (A=a1+a2+a3+a4+a5+a6+a7)	17,972,206.00	22,906,633.38	40,878,838.36	37,369,937.84	37,369,937.84	3,508,901.52	
a1) Remuneraciones al Personal de Carácter Permanente	14,129,212.00	10,451,572.24	24,580,784.24	23,624,420.96	23,624,420.96	956,363.28	
a2) Remuneraciones al Personal de Carácter Transitorio	6,012,195.00	6,612,230.78	12,624,425.78	11,911,043.59	11,911,043.59	713,382.19	
a3) Remuneraciones Adicionales y Especiales	5,500,000.00	1,902,034.80	7,402,034.80	7,365,940.53	7,365,940.53	36,094.27	
a4) Seguridad Social	2,469,017.00	521,119.40	1,947,897.60	1,756,099.79	1,756,099.79	192,797.81	
a5) Otras Prestaciones Sociales y Económicas	-	1,309,756.99	1,309,756.99	1,309,756.59	1,309,756.59	-	
a6) Provisiones	140,000.00	1,137,669.07	1,277,669.07	1,263,580.06	1,263,580.06	14,088.01	
a7) Pago de Estímulos a Servidores Públicos	8,000.00	11,000.00	19,000.00	19,000.00	19,000.00	-	
B. Materiales y Suministros (B=b1+b2+b3+b4+b5+b6+b7+b8+b9)	200,000.00	2,765,249.86	2,965,249.86	2,534,281.50	2,534,281.50	430,968.36	
b1) Materiales de Administración, Emisión de Documentos y Artículos Oficiales	-	746,596.12	746,596.12	660,145.20	660,145.20	86,450.92	
b2) Alimentos y Utensilios	-	99,783.52	99,783.52	84,756.40	84,756.40	15,027.12	
b3) Materias Primas y Materiales de Producción y Comercialización	-	-	-	-	-	-	
b4) Materiales y Artículos de Construcción y de Reparación	30,000.00	427,073.18	457,073.18	387,380.38	387,380.38	69,692.80	
b5) Productos Químicos, Farmacéuticos y de Laboratorio	-	232,720.92	232,720.92	85,165.08	85,165.08	147,555.84	
b6) Combustibles, Lubricantes y Aditivos	-	500,000.00	500,000.00	481,347.38	481,347.38	18,652.62	
b7) Vestuario, Blancos, Prendas de Protección y Artículos Deportivos	100,000.00	282,525.36	382,525.36	349,446.92	349,446.92	33,078.44	
b8) Materiales y Suministros Para Seguridad	-	-	-	-	-	-	
b9) Herramientas, Refacciones y Accesorios Menores	70,000.00	476,550.76	546,550.76	486,040.14	486,040.14	60,510.62	
C. Servicios Generales (C=c1+c2+c3+c4+c5+c6+c7+c8+c9)	3,642,994.00	6,359,991.00	10,002,985.00	8,293,886.60	8,293,886.60	1,709,098.40	
c1) Servicios Básicos	2,064,683.00	230,942.35	1,833,740.85	1,739,786.51	1,739,786.51	93,954.14	
c2) Servicios de Arrendamiento	110,000.00	324,442.00	434,442.00	383,466.70	383,466.70	40,975.30	
c3) Servicios Profesionales, Científicos, Técnicos y Otros Servicios	680,000.00	1,117,432.18	1,807,432.18	1,640,699.64	1,640,699.64	166,732.54	
c4) Servicios Financieros, Bancarios y Comerciales	110,000.00	300,000.00	410,000.00	339,150.57	339,150.57	70,849.43	
c5) Servicios de Instalación, Reparación, Mantenimiento y Conservación	100,000.00	2,400,009.02	2,500,009.02	2,317,522.41	2,317,522.41	182,486.61	
c6) Servicios de Comunicación Social y Publicidad	50,000.00	118,540.00	168,540.00	140,684.80	140,684.80	27,855.20	
c7) Servicios de Traslado y Viáticos	177,511.00	1,446,255.05	1,623,766.05	996,842.08	996,842.08	626,923.97	
c8) Servicios Oficiales	150,000.00	227,339.40	377,339.40	296,018.19	296,018.19	81,321.21	
c9) Otros Servicios Generales	190,800.00	656,915.70	847,715.70	429,715.70	429,715.70	418,000.00	
D. Transferencias, Asignaciones, Subsidios y Otras Ayudas (D=d1+d2+d3+d4+d5+d6+d7+d8+d9)		40,375.67	40,375.67			40,375.67	
d1) Transferencias Internas y Asignaciones al Sector Público							
d2) Transferencias al Resto del Sector Público							
d3) Subsidios y Subvenciones		40,375.67	40,375.67			40,375.67	
d4) Ayudas Sociales							
d5) Pensiones y Jubilaciones							
d6) Transferencias a Fideicomisos, Mandatos y Otros Análogos							
d7) Transferencias a la Seguridad Social							
d8) Donativos							
d9) Transferencias al Exterior							
E. Bienes Muebles, Inmuebles e Intangibles (E=e1+e2+e3+e4+e5+e6+e7+e8+e9)		2,090,354.22	2,080,354.22	1,718,258.41	1,718,258.41	372,095.81	
e1) Mobiliario y Equipo de Administración		1,874,000.94	1,874,000.94	1,564,965.94	1,564,965.94	309,035.00	
e2) Mobiliario y Equipo Educativo y Recreativo		21,384.00	21,384.00	21,384.00	21,384.00	-	
e3) Equipo e Instrumental Médico y de Laboratorio							
e4) Vehículos y Equipo de Transporte							
e5) Equipo de Defensa y Seguridad							
e6) Maquinaria, Otros Equipos y Herramientas							
e7) Activos Biológicos							
e8) Bienes Inmuebles							
e9) Activos Intangibles		194,969.28	194,969.28	131,908.47	131,908.47	63,060.81	

F. Inversión Pública (F=f1+f2+f3)		1,199,090.37	1,199,090.37	1,199,090.37	1,199,090.37	-
f1) Obra Pública en Bienes de Dominio Público		-	-	-	-	-
f2) Obra Pública en Bienes Propios		1,199,090.37	1,199,090.37	1,199,090.37	1,199,090.37	-
f3) Proyectos Productivos y Acciones de Fomento		-	-	-	-	-
G. Inversiones Financieras y Otras Provisiones (G=g1+g2+g3+g4+g5+g6+g7)		-	-	-	-	-
g1) Inversiones Para el Fomento de Actividades Productivas		-	-	-	-	-
g2) Acciones y Participaciones de Capital		-	-	-	-	-
g3) Compra de Títulos y Valores		-	-	-	-	-
g4) Concesión de Préstamos		-	-	-	-	-
g5) Inversiones en Fideicomisos, Mandatos y Otros Análogos		-	-	-	-	-
Fideicomiso de Desastres Naturales (Informativo)		-	-	-	-	-
g6) Otras Inversiones Financieras		-	-	-	-	-
g7) Provisiones para Contingencias y Otras Erogaciones Especiales		-	-	-	-	-
H. Participaciones y Aportaciones (H=h1+h2+h3)		-	-	-	-	-
h1) Participaciones		-	-	-	-	-
h2) Aportaciones		-	-	-	-	-
h3) Convenios		-	-	-	-	-
I. Deuda Pública (I=i1+i2+i3+i4+i5+i6+i7)		-	-	-	-	-
i1) Amortización de la Deuda Pública		-	-	-	-	-
i2) Intereses de la Deuda Pública		-	-	-	-	-
i3) Comisiones de la Deuda Pública		-	-	-	-	-
i4) Gastos de la Deuda Pública		-	-	-	-	-
i5) Costo por Coberturas		-	-	-	-	-
i6) Apoyos Financieros		-	-	-	-	-
i7) Adeudos de Ejercicios Fiscales Anteriores (ADEFAS)		-	-	-	-	-
III. Total de Egresos (III = I + II)	17,972,266.00	22,906,633.36	40,876,839.36	37,369,937.84	37,369,937.84	3,506,901.52


 Lic Salvador Raúl González Valenzuela
 Rector


 LCP Servando Sánchez Carrizosa
 Director Administración y Finanzas





Sistema Estatal de Evaluación
 Estado Analítico del Ejercicio Presupuesto de Egresos
 Clasificación Económica (por Tipo de Gasto)
UNIVERSIDAD TECNOLÓGICA DE SAN LUIS RIO COLORADO
 Del 01 de Enero al 31 de Diciembre de 2019

ETCA-II-06

TRIMESTRE: Cuarto

Concepto	Egresos Aprobado Anual (1)	Ampliaciones/ (Reducciones) (2)	Egresos Modificado Anual (3=1+2)	Egresos Devengado Acumulado (4)	Egresos Pagado Acumulado (5)	Subejercicio (6 = 3 - 4)
Gasto Corriente	17,972,206	19,617,188.77	37,589,395	34,452,589	34,452,589	3,136,806
Gasto de Capital	0	3,289,445	3,289,445	2,917,349	2,917,349	372,096
Amortización de la Deuda y Disminución de Pasivos			0			0
Pensiones y Jubilaciones			0			0
Participaciones			0			0
Total del Gasto	17,972,206.00	22,906,633.36	40,878,839.36	37,369,937.84	37,369,937.84	3,508,901.52


 Lic. Salvador Raúl González Valenzuela
 Rector


 LCP Servando Sánchez Valenzuela
 Director Administración y Finanzas



Sistema Estatal de Evaluación
 Estado Analítico del Ejercicio Presupuesto de Egresos
 Clasificación Administrativa (Por Unidad Administrativa)
 UNIVERSIDAD TECNOLÓGICA DE SAN LUIS RIO COLORADO
 Del 01 de Enero al 31 de Diciembre de 2019
 (PESOS)

Clasificación Administrativa (Por Unidad Administrativa)	TRIMESTRE: Cuarto							
	Egresos Aprobado Anual (1)	Ampliaciones/Reducciones (2)	Egresos Modificado Anual (3=1+2)	Egresos Devengado Acumulado (4)	Egresos Pagado Acumulado (5)	Subejercicio (6=3-4)		
Rectoría	17,972,206	22,906,633	40,878,839	37,369,938	37,369,938	3,508,902		
Unidad Administrativa 2	0		0			0		
Unidad Administrativa 3			0			0		
Unidad Administrativa 4			0			0		
Unidad Administrativa 5			0			0		
Unidad Administrativa 6			0			0		
Unidad Administrativa 7			0			0		
Unidad Administrativa 8			0			0		
Unidad Administrativa 9			0			0		
Total del Gasto.	17,972,206.00	22,906,633.36	40,878,839.36	37,369,937.84	37,369,937.84	3,508,901.52		

S. F. Valenzuela
 Lic Salvador Raúl González Valenzuela
 Rector

LCP Servando Salazar Carrizoza
 Director Administración y Finanzas



Sistema Estatal de Evaluación

UNIVERSIDAD TECNOLÓGICA DE SAN LUIS RIO COLORADO

Estado Analítico del Ejercicio del Presupuesto de Egresos Detallado - LDF
Clasificación Administrativa


Del 01 de Enero al 31 de Diciembre de 2019


(PESOS)

ETCA-II-08

TRIMESTRE: Cuarto

Concepto (c)	Egresos					Subejercicio (e)
	Aprobado (d)	Ampliaciones/ (Reducciones)	Modificado	Devengado	Pagado	
I. Gasto No Etiquetado (I=A+B+C+D+E+F+G+H)	17,972,206.00	22,906,633.36	40,878,839.36	37,369,937.84	37,369,937.84	3,508,901.52
A. Rectoría	17,972,206.00	22,906,633.36	40,878,839.36	37,369,937.84	37,369,937.84	3,508,901.52
B. Dependencia o Unidad Administrativa 2						
C. Dependencia o Unidad Administrativa 3						
D. Dependencia o Unidad Administrativa 4						
E. Dependencia o Unidad Administrativa 5						
F. Dependencia o Unidad Administrativa 6						
G. Dependencia o Unidad Administrativa 7						
H. Dependencia o Unidad Administrativa xx						
II. Gasto Etiquetado (II=A+B+C+D+E+F+G+H)						
A. Rectoría						
B. Dependencia o Unidad Administrativa 2						
C. Dependencia o Unidad Administrativa 3						
D. Dependencia o Unidad Administrativa 4						
E. Dependencia o Unidad Administrativa 5						
F. Dependencia o Unidad Administrativa 6						
G. Dependencia o Unidad Administrativa 7						
H. Dependencia o Unidad Administrativa xx						
III. Total de Egresos (III = I + II)	17,972,206.00	22,906,633.36	40,878,839.36	37,369,937.84	37,369,937.84	3,508,901.52


Lic Salvador Raúl González Valenzuela
Rector


LCP Servando Sánchez Carrizoza
Director Administración y Finanzas



Sistema Estatal de Evaluación
Estado Analítico del Ejercicio Presupuesto de Egresos
Clasificación Administrativa (Por Poderes)

UNIVERSIDAD TECNOLÓGICA DE SAN LUIS RIO COLORADO


Del 01 de Enero al 31 de Diciembre de 2019
(PESOS)

TRIMESTRE: Cuarto

Clasificación Administrativa (Por Poderes)	Egresos Aprobado Anual (1)	Ampliaciones/ (Reducciones) (2)	Egresos Modificado Anual (3=1+2)	Egresos Devengado Acumulado (4)	Egresos Pagado Acumulado (5)	Subejercicio (6 = 3 - 4)
Poder Ejecutivo	17,972,206	22,906,633	40,878,839	37,369,938	37,369,938	3,508,902
Poder Legislativo			0			0
Poder Judicial			0			0
Organos Autónomos			0			0
Total del Gasto	17,972,206.00	22,906,633.36	40,878,839.36	37,369,937.84	37,369,937.84	3,508,901.52



Lic Salvador Raúl González Valenzuela
Rector




LCP Servando Sánchez Carrizoza
Director Administración y Finanzas



Sistema Estatal de Evaluación
 Estado Analítico del Ejercicio Presupuesto de Egresos
 Clasificación Administrativa (Por Tipo de Organismos o Entidad Paraestatal)
 UNIVERSIDAD TECNOLÓGICA DE SAN LUIS RIO COLORADO
 Del 01 de Enero al 31 de Diciembre de 2019
 (PESOS)

TRIMESTRE: Cuarto

Concepto	Egresos Aprobado Anual (1)	Ampliaciones/ (Reducciones) (2)	Egresos Modificado Anual (3=1+2)	Egresos Devengado Acumulado (4)	Egresos Pagado Acumulado (5)	Subejercicio (6 = 3 - 4)
Entidades Paraestatales y Fideicomisos No Empresariales y No Financieros	17,972,206	22,906,633	40,878,839	37,369,938	37,369,938	3,508,902
Instituciones Públicas de la Seguridad Social			0			0
Entidades Paraestatales Empresariales No Financieras con Participación Estatal Mayoritaria			0			0
Fideicomisos Empresariales No Financieros con Participación Estatal Mayoritaria			0			0
Entidades Paraestatales Empresariales Financieras Monetarias con Participación Estatal Mayoritaria			0			0
Entidades Paraestatales Empresariales Financieras No Monetarias con Participación Estatal Mayoritaria			0			0
Fideicomisos Financieros Públicos con Participación Estatal Mayoritaria			0			0
Total del Gasto	17,972,206.00	22,906,633.36	40,878,839.36	37,369,937.84	37,369,937.84	3,508,901.52


 Lic. Salvador Raúl González Valenzuela
 Rector




 LCP Servando Sánchez Carrizosa
 Director Administración y Finanzas

Sistema Estatal de Evaluación
 Estado Analítico del Ejercicio Presupuesto de Egresos
 Clasificación Funcional (Finalidad y Función)
UNIVERSIDAD TECNOLÓGICA DE SAN LUIS RIO COLORADO
 Del 01 de Enero al 31 de Diciembre de 2019

ETCA-II-11

(PESOS)

TRIMESTRE: Cuarto

Concepto	Egresos Aprobado Anual (1)	Ampliaciones/ (Reducciones) (2)	Egresos Modificado Anual (3=1+2)	Egresos Devengado Acumulado (4)	Egresos Pagado Acumulado (5)	Subejercicio (6=3-4)
Gobierno	0	0	0	0	0	0
Legislación			0			0
Justicia			0			0
Coordinación de la Política de Gobierno			0			0
Relaciones Exteriores			0			0
Asuntos Financieros y Hacendarios			0			0
Seguridad Nacional			0			0
Asuntos de Orden Público y Seguridad Interior			0			0
Otros Servicios Generales			0			0
Desarrollo Social	17,972,206	22,906,633	40,878,839	37,369,938	37,369,938	3,508,902
Protección Ambiental			0			0
Viviendas y Servicios a la Comunidad			0			0
Salud			0			0
Recreación, Cultura y Otras Manifestaciones Sociales			0			0
Educación	17,972,206	22,906,633	40,878,839	37,369,938	37,369,938	3,508,902
Protección Social			0			0
Otros Asuntos Sociales			0			0
Desarrollo Económico	0	0	0	0	0	0
Asuntos Económicos, Comerciales y Laborales en General			0			0
Agropecuaria, Silvicultura, Pesca y Caza			0			0
Combustibles y Energía			0			0
Minería, Manufacturas y Construcción			0			0
Transporte			0			0
Comunicaciones			0			0
Turismo			0			0
Ciencia, Tecnología e Innovación			0			0
Otras Industrias y Otros Asuntos Económicos			0			0
Otras No Clasificadas en funciones anteriores	0	0	0	0	0	0
Transacciones de la Deuda Pública / Costo financiero de la Deuda	0	0	0	0	0	0
Transferencias, Participaciones y Aportaciones entre Diferentes Niveles y Órdenes de gobierno			0			0
Saneamiento del Sistema Financiero			0			0
Adeudos de ejercicios Fiscales Anteriores			0			0
Total del Gasto	17,972,206.00	22,906,633.36	40,878,839.36	37,369,937.84	37,369,937.84	3,508,901.52


 Lic Salvador Raúl González Valenzuela
 Rector


 LCP Servando Sánchez Carrizoza
 Director Administración y Finanzas

ETCA-II-12

Sistema Estatal de Evaluación
UNIVERSIDAD TECNOLÓGICA DE SAN LUIS RIO COLORADO

Estado Analítico del Ejercicio del Presupuesto de Egresos Detallado - LDF
Clasificación Funcional (Finalidad y Función)
Del 01 de Enero al 31 de Diciembre de 2019
(PESOS)

TRIMESTRE: Cuarto

Concepto (c)	Egresos					Subejercicio (e)
	Aprobado (d)	Ampliaciones/ (Reducciones)	Modificado	Devengado	Pagado	
Presupuesto (I=A+B+C+D) -a1+a2+a3+a4+a5+a6+a7+a8) Relación: Política Definición de la Política de Gobierno Asesorías Externas Servicios Financieros y Hacendarios Unidad Nacional Ordenes de Orden Público y de Seguridad Interior Servicios Generales	17,972,206.00	22,906,633.36	40,878,839.36	37,369,837.84	37,369,837.84	3,508,901.52
Social (B=b1+b2+b3+b4+b5+b6+b7) Relación Ambiental Entidad y Servicios a la Comunidad Salud Recreación, Cultura y Otras Manifestaciones Sociales Relación Social Asesorías Sociales	17,972,206.00	22,906,633.36	40,878,839.36	37,369,837.84	37,369,837.84	3,508,901.52
Contenido (C=c1+c2+c3+c4+c5+c6+c7+c8+c9) Servicios Económicos, Comerciales y Laborales en General Operación, Silvicultura, Pesca y Caza Recursos y Energía Minería, Manufacturas y Construcción Transporte Comunicaciones Turismo Ciencia, Tecnología e Innovación Industrias y Otros Asuntos Económicos	17,972,206.00	22,906,633.36	40,878,839.36	37,369,837.84	37,369,837.84	3,508,901.52
Asignadas en Funciones Anteriores (D=d1+d2+d3+d4) Asignaciones de la Deuda Pública / Costo Financiero de la Deuda Reservas, Participaciones y Aportaciones Entre Diferentes Niveles y Ordenes de Gobierno Reasignación del Sistema Financiero Ayudas de Ejercicios Fiscales Anteriores						
Total (II=A+B+C+D) -a1+a2+a3+a4+a5+a6+a7+a8) Relación						

Concepto (c)	Egresos				Subejercicio (e)
	Aprobado (d)	Ampliaciones/ (Reducciones)	Modificado	Devengado Pagado	
<p> Administración de la Política de Gobierno Relaciones Exteriores Finanzas Administración Financiera Seguridad Nacional Ordenamiento y de Seguridad Interior Servicios Generales Asesoría Asesoría Jurídica Asesoría Técnica Asesoría Social Asesoría Científica Asesoría Cultural Asesoría Lingüística Asesoría de Idiomas Asesoría de Traducción Asesoría de Interpretación Asesoría de Transcripción Asesoría de Redacción Asesoría de Corrección Asesoría de Maquetación Asesoría de Diagramación Asesoría de Diseño Asesoría de Impresión Asesoría de Distribución Asesoría de Promoción Asesoría de Evaluación Asesoría de Investigación Asesoría de Docencia Asesoría de Investigación Científica Asesoría de Investigación Tecnológica Asesoría de Investigación Social Asesoría de Investigación Humanística Asesoría de Investigación Filosófica Asesoría de Investigación Histórica Asesoría de Investigación Geográfica Asesoría de Investigación Biológica Asesoría de Investigación Química Asesoría de Investigación Física Asesoría de Investigación Matemática Asesoría de Investigación Informática Asesoría de Investigación Interdisciplinaria Asesoría de Investigación Transdisciplinaria Asesoría de Investigación Intersectorial Asesoría de Investigación Interinstitucional Asesoría de Investigación Internacional Asesoría de Investigación Intercontinental Asesoría de Investigación Interregional Asesoría de Investigación Interlocal Asesoría de Investigación Intercomunal Asesoría de Investigación Interorganizacional Asesoría de Investigación Intersectorial Asesoría de Investigación Interinstitucional Asesoría de Investigación Internacional Asesoría de Investigación Intercontinental Asesoría de Investigación Interregional Asesoría de Investigación Interlocal Asesoría de Investigación Intercomunal Asesoría de Investigación Interorganizacional </p>	17,872,206.00	22,806,633.36	40,878,639.36	37,369,937.84	3,508,901.52

LCP Servando Sánchez Carrizosa
 Director Administración y Finanzas



Lic Salvador Raúl González Valenzuela
 Rector

TRIMESTRE: Cuarto

Ejercicio del Presupuesto por Partida / Descripción		Egresos Aprobado Anual	Ampliaciones/ (Reducciones)	Egresos Modificado Anual	Egresos Devengado Acumulado	Egresos Pagado Acumulado	Subejercicio	% Avance Anual
		(1)	(2)	(3=1+2)	(4)	(5)	(6 = 3 - 4)	(7= 4/3)
1000	1000 Servicios personales	14,129,212	10,451,572	24,580,784	23,624,421	23,624,421	956,363	96%
1100	1100 Remuneraciones al personal de carácter permanente	6,012,195	6,612,231	12,624,426	11,911,044	11,911,044	713,382	94%
113	113 Sueldo base al personal permanente	6,012,195	6,612,231	12,624,426	11,911,044	11,911,044	713,382	94%
11301	11301 Sueldos	5,462,195	6,612,231	12,074,426	11,422,752	11,422,752	651,674	95%
11308	11308 Ayuda para despensa	550,000		550,000	488,291	488,291	61,709	89%
1200	1200 Remuneraciones al personal de carácter transitorio	5,500,000	1,902,035	7,402,035	7,365,941	7,365,941	36,094	100%
122	122 Sueldos base al personal eventual	5,500,000	1,902,035	7,402,035	7,365,941	7,365,941	36,094	100%
12201	12201 Sueldos base al personal eventual	5,500,000	1,902,035	7,402,035	7,365,941	7,365,941	36,094	100%
1300	1300 Remuneraciones adicionales y especiales	2,469,017	(521,119)	1,947,898	1,755,100	1,755,100	192,798	90%
132	132 Primas de vacaciones, dominical y gratificación de fin de año	2,469,017	(521,119)	1,947,898	1,755,100	1,755,100	192,798	90%
13201	13201 Prima vacacional	650,000	(60,119)	589,881	473,055	473,055	116,826	90%
13202	13202 Gratificación por fin de año	1,819,017	(461,000)	1,358,017	1,282,045	1,282,045	75,972	94%
1400	1400 Seguridad Social	-	1,309,757	1,309,757	1,309,757	1,309,757	0	100%
141	141 Aportaciones de seguridad social	-	1,309,757	1,309,757	1,309,757	1,309,757	0	100%
14108	14108 Otras prestaciones de seguridad social	-	1,309,757	1,309,757	1,309,757	1,309,757	0	100%
1500	1500 Otras prestaciones sociales y económicas	140,000	1,137,669	1,277,669	1,263,580	1,263,580	14,089	95%
152	152 Indemnizaciones	-	-	0	-	-	0	
15201	15201 Indemnizaciones al personal	-	-	0	-	-	0	
154	154 Prestaciones contractuales	140,000	936,516	1,076,516	1,062,427	1,062,427	14,089	95%
15408	15408 Bono para Despensa		936,516	936,516	936,516	936,516	0	100%
15429	15429 Cuotas para material didáctico	140,000	-	140,000	125,911	125,911	14,089	90%
159	159 Otras prestaciones sociales y económicas	-	201,153	201,153	201,153	201,153	0	100%
16901	16901 Otras prestaciones	-	201,153	201,153	201,153	201,153	0	100%
1700	1700 Pagos de Estimulos a Servidores Públicos	8,000	11,000	19,000	19,000	19,000	0	100%
171	171 Estimulos	8,000	11,000	19,000	19,000	19,000	0	100%
17102	17102 Estimulo por Productividad y Eficiencia	8,000	11,000	19,000	19,000	19,000	0	100%
Total del Gasto		\$ 14,129,212.00	\$ 10,451,572.24	\$ 24,580,784.24	\$ 23,624,420.96	\$ 23,624,420.96	\$ 956,363.28	

Lic. Salvador Raúl González Valenzuela
Rector

L.C.P. Servando Sánchez Carrizoza
Director de Administración y Finanzas

TRIMESTRE: Cuarto

Ejercicio del Presupuesto por Partida / Descripción		Egresos Aprobado Anual	Ampliaciones/ (Reducciones)	Egresos Modificado Anual	Egresos Devengado Acumulado	Egresos Pagado Acumulado	Subejercicio	% Avance Anual
		(1)	(2)	(3+2)	(4)	(5)	(6 = 3 - 4)	(7 = 4/3)
2000	Materiales y suministros	200,000	2,134,339.10	2,965,250	2,534,282	2,534,282	430,968	85%
2100	Materiales de administración	-	\$ 115,685.36	746,896	660,145	660,145	88,451	88%
211	Materiales, útiles y equipos menores de oficina	-	\$ 115,685.36	115,685	85,685	85,685	30,000	74%
21101	Materiales, útiles y equipos menores de oficina	-	115,685	115,685	85,685	85,685	30,000	74%
212	Materiales y útiles de impresión y reproducción	-	306,409	306,409	306,409	306,409	0	100%
21201	Materiales y útiles de impresión y reproducción	-	306,409	306,409	306,409	306,409	0	100%
213	Material estadístico y geográfico	-	-	-	-	-	0	0%
21301	Material estadístico y geográfico	-	-	-	-	-	0	0%
214	Materiales, útiles y equipos menores de tecnologías de la información	-	-	-	-	-	0	0%
21401	Materiales y útiles para el procesamiento de equipos y bienes informáticos	-	-	-	-	-	0	0%
215	Material impreso e información digital	-	-	-	-	-	0	0%
21501	Material para información	-	-	-	-	-	0	0%
216	Material de limpieza	-	245,887	245,887	228,259	228,259	17,628	93%
21601	Material de limpieza	-	245,887	245,887	228,259	228,259	17,628	93%
217	Materiales y útiles de enseñanza	-	77,046	77,046	38,223	38,223	38,823	50%
21701	Materiales educativos	-	77,046	77,046	38,223	38,223	38,823	50%
218	Materiales para el registro de identificación de bienes y personas	-	1,569	1,569	1,569	1,569	0	100%
21801	Placas, engomados calcomanías y hologramas	-	-	-	-	-	0	0%
21802	Emisión de Licencias de conducir	-	1,569	1,569	1,569	1,569	0	100%
2200	Alimentos y utensilios	-	99,784	99,784	84,756	84,756	15,027	85%
221	Productos alimenticios para personas	-	99,784	99,784	84,756	84,756	15,027	85%
22101	Productos alimenticios para el personal de las instalaciones	-	65,000	65,000	63,249	63,249	1,751	97%
22106	Adquisición de agua potable	-	18,000	18,000	4,724	4,724	13,276	26%
223	Utensilios para el servicio de alimentación	-	16,784	16,784	16,784	16,784	0	100%
22301	Utensilios para el servicio de alimentación	-	16,784	16,784	16,784	16,784	0	100%
2400	Materiales y artículos de construcción y de reparación	30,000	427,073	457,073	387,380	387,380	69,693	85%
241	Productos minerales no metálicos	-	-	-	-	-	0	0%
24101	Productos minerales no metálicos	-	-	-	-	-	0	0%
246	Material eléctrico y electrónico	30,000	73,431	103,431	33,738	33,738	69,693	33%
24601	Material eléctrico y electrónico	30,000	73,431	103,431	33,738	33,738	69,693	33%
247	Artículos Metálicos para la Construcción	-	204,162	204,162	204,162	204,162	0	100%
24701	Materiales Complementarios	-	204,162	204,162	204,162	204,162	0	100%
248	Materiales Complementarios	-	149,480	149,480	149,480	149,480	0	100%
24801	Materiales Complementarios	-	149,480	149,480	149,480	149,480	0	100%
2500	Productos químicos, farmacéuticos y de laboratorio	-	232,721	232,721	85,165	85,165	147,556	37%
255	Materiales, accesorios y suministros de laboratorio	-	232,721	232,721	85,165	85,165	147,556	37%
25501	Materiales, accesorios y suministros de laboratorio	-	232,721	232,721	85,165	85,165	147,556	37%
2600	Combustibles, lubricantes y aditivos	-	500,000	500,000	481,347	481,347	18,653	96%
261	Combustibles, lubricantes y aditivos	-	500,000	500,000	481,347	481,347	18,653	96%
26101	Combustibles	-	500,000	500,000	481,347	481,347	18,653	96%
2700	Vestuarios, blancos, prendas de producción y artículos deportivos	100,000	282,525	382,525	349,447	349,447	33,078	91%
271	Vestuario y uniformes	-	149,222	149,222	116,144	116,144	33,078	78%
27101	Vestuario y uniformes	-	149,222	149,222	116,144	116,144	33,078	78%
272	Prendas de seguridad y protección personal	-	-	-	-	-	0	0%
27201	Prendas de seguridad y protección personal	-	-	-	-	-	0	0%
273	Artículos Deportivos	100,000	133,303	233,303	233,303	233,303	0	100%
27301	Artículos Deportivos	100,000	133,303	233,303	233,303	233,303	0	100%
2900	Herramientas, refacciones y accesorios menores	70,000	476,551	546,551	486,040	486,040	60,511	89%
291	Herramientas menores	-	-	-	-	-	0	0%
29101	Herramientas menores	-	-	-	-	-	0	0%
292	Refacciones y Accesorios Menores de Edificios	50,000	113,377	163,377	132,977	132,977	30,401	81%
29201	Refacciones y Accesorios Menores de Edificios	50,000	113,377	163,377	132,977	132,977	30,401	81%
293	Refacciones y Accesorios menores de mobiliario y equipo de administración, educacional y recreativo	20,000	6,252	26,252	26,252	26,252	0	100%
29301	Refacciones y Accesorios menores de mobiliario y equipo de administración, educacional y recreativo	20,000	6,252	26,252	26,252	26,252	0	100%
294	Refacciones y accesorios menores de equipo de computo y tecnologías de la información	-	206,921	206,921	206,921	206,921	0	100%
29401	Refacciones y accesorios menores de equipo de computo y tecnologías de la información	-	206,921	206,921	206,921	206,921	0	100%
296	Refacciones y accesorios menores de Equipo de Transporte	-	150,000	150,000	119,890	119,890	30,110	80%
29601	Refacciones y accesorios menores de Equipo de Transporte	-	150,000	150,000	119,890	119,890	30,110	80%
Total del Gasto		200,000.00	2,354,339.10	2,965,249.86	2,534,281.50	2,534,281.50	430,968.36	

Lic. Salvador Raúl González Valenzuela
Rector

L.C.P. Servando Sánchez Carrizoza
Director de Administración y Finanzas




Sistema Estatal de Evaluación
Estado Analítico del Ejercicio Presupuesto de Egresos
Por Partida del Gasto
UNIVERSIDAD TECNOLÓGICA DE SAN LUIS RÍO COLORADO
Del 01 de enero al 31 de diciembre de 2019
(PESOS)


ETCA-II-13

TRIMESTRE: Cuarto

Ejercicio del Presupuesto por Partida / Descripción		Egresos Aprobado Anual (1)	Ampliaciones/ (Reducciones) (2)	Egresos Modificado Anual (3=1+2)	Egresos Devengado Acumulado (4)	Egresos Pagado Acumulado (5)	Subejercicio (6=3-4)	% Avance Anual (7= 4/3)
3000	Servicios generales	3,642,984	6,359,991	10,002,985	8,293,887	8,293,887	1,709,098	83%
3100	Servicios básicos	2,064,683	(230,942)	1,833,741	1,739,787	1,739,787	93,954	95%
3110	Energía eléctrica	1,430,683	(480,661)	950,022	887,922	887,922	62,100	93%
31102	Energía eléctrica a escuelas	1,330,683	(598,430)	732,253	685,882	685,882	46,371	94%
31103	Servicios e Instalaciones para centros Escolares	100,000	117,769	217,769	202,041	202,041	15,729	93%
3120	Gas	-	8,000	8,000	4,700	4,700	3,300	59%
31201	Gas	-	8,000	8,000	4,700	4,700	3,300	59%
3130	Agua	79,000	85,000	164,000	145,651	145,651	18,349	89%
31301	Agua	79,000	85,000	164,000	145,651	145,651	18,349	89%
3140	Telefonía tradicional	55,000	9,629	64,629	64,629	64,629	0	100%
31401	Telefonía tradicional	55,000	9,629	64,629	64,629	64,629	0	100%
3150	Telefonía celular	-	18,000	18,000	16,371	16,371	1,629	91%
31501	Telefonía celular	-	18,000	18,000	16,371	16,371	1,629	91%
3170	Servicio de acceso a Internet, redes y procesamiento de información	500,000	87,935	587,935	587,935	587,935	0	100%
31701	Servicio de acceso a internet, redes y procesamiento de información	500,000	87,935	587,935	587,935	587,935	0	100%
3180	Servicios postales y telegráficos	-	41,154	41,154	32,578	32,578	8,576	79%
31801	Servicio postal	-	41,154	41,154	32,578	32,578	8,576	79%
3200	Servicio de arrendamiento	110,000	324,442	434,442	393,467	393,467	40,975	91%
3220	Arrendamiento de Edificios	-	32,802	32,802	32,802	32,802	0	100%
32201	Arrendamiento de Edificios	-	32,802	32,802	32,802	32,802	0	100%
3230	Arrendamiento de mobiliario y equipo de administración, educacional y recreativo	-	210,000	210,000	193,211	193,211	16,789	92%
32302	Arrendamiento de bienes y equipos informáticos	-	210,000	210,000	193,211	193,211	16,789	92%
3250	Arrendamiento de equipo de transporte	-	100,000	100,000	75,814	75,814	24,186	76%
32501	Arrendamiento de equipo de transporte	-	100,000	100,000	75,814	75,814	24,186	76%
3270	Arrendamiento de activos intangibles	110,000	(18,360)	91,640	91,640	91,640	0	100%
32701	Patentes, regalías y otros	110,000	(18,360)	91,640	91,640	91,640	0	100%
3300	Servicios profesionales, científicos, técnicos y otros servicios	690,000	1,117,432	1,807,432	1,640,700	1,640,700	166,733	91%
3310	Servicios legales, de contabilidad, auditorías y relacionados	-	700,000	700,000	684,559	684,559	15,441	98%
33101	Servicios legales, de contabilidad, auditorías y relacionados	-	700,000	700,000	684,559	684,559	15,441	98%
3330	Servicios de consultoría en tecnologías de la información	80,000	-	80,000	57,730	57,730	22,270	72%
33301	Servicios de Informática	80,000	-	80,000	57,730	57,730	22,270	72%
33302	Servicios de consultorías	-	-	-	-	-	0	0%
3340	Servicios de capacitación	280,000	216,532	496,532	367,511	367,511	129,021	74%
33401	Servicios de capacitación	280,000	216,532	496,532	367,511	367,511	129,021	74%
3360	Servicios de apoyo administrativo, traducción, fotocopiado e impresión	330,000	(174,465)	155,535	155,535	155,535	0	100%
33603	Impresiones y publicaciones oficiales	330,000	(174,465)	155,535	155,535	155,535	0	100%
33605	Licitaciones, convenios y convocatorias	-	-	-	-	-	0	0%
3380	Servicios de vigilancia	-	375,365	375,365	375,365	375,365	0	100%
33801	Servicios de vigilancia	-	375,365	375,365	375,365	375,365	0	100%
3400	Servicios financieros, bancarios y comerciales	110,000	300,000	410,000	339,151	339,151	70,849	83%
3410	Servicios Financieros, bancarios	60,000	-	60,000	42,388	42,388	17,612	71%
34101	Servicios Financieros, bancarios	60,000	-	60,000	42,388	42,388	17,612	71%
3440	Seguros de responsabilidad patrimonial y fianzas	50,000	300,000	350,000	296,762	296,762	53,238	85%
34401	Seguros de responsabilidad patrimonial y fianzas	50,000	300,000	350,000	296,762	296,762	53,238	85%
3470	Fletes y maniobras	-	-	-	-	-	0	0%
34701	Fletes y maniobras	-	-	-	-	-	0	0%
3500	Servicios mantenimiento y conservación e instalación	100,000	2,400,009	2,500,009	2,317,522	2,317,522	182,487	93%
3510	Conservación y mantenimiento menor de inmuebles	100,000	1,694,166	1,794,166	1,653,698	1,653,698	140,468	92%
35101	Mantenimiento y conservación de inmuebles	100,000	1,406,614	1,506,614	1,395,420	1,395,420	111,194	93%
35103	Mantenimiento y conservación de planteles escolares	-	287,552	287,552	258,278	258,278	28,274	90%
3520	Instalación, reparación y mantenimiento de mobiliario y equipo de administración, educacional y recreativo	-	-	-	-	-	0	0%
35201	Mantenimiento y conservación de mobiliario y equipo	-	-	-	-	-	0	0%
35202	Mant y conservación de mob y eq para esc. Lab y talleres	-	-	-	-	-	0	0%
3550	Reparación y mantenimiento de equipo de transporte	-	105,843	105,843	86,461	86,461	19,383	82%
35501	Mantenimiento de equipo de transporte	-	105,843	105,843	86,461	86,461	19,383	82%
3580	Servicios de limpieza y manejo de desechos	-	420,000	420,000	399,955	399,955	20,045	95%
35801	Servicios de limpieza y manejo de desechos	-	420,000	420,000	399,955	399,955	20,045	95%
3590	Servicios de Jardinería y fumigación	-	180,000	180,000	177,409	177,409	2,591	99%
35901	Servicios de jardinería y fumigación	-	180,000	180,000	177,409	177,409	2,591	99%
3600	Servicios de comunicación social y publicidad	50,000	118,540	168,540	140,685	140,685	27,855	83%
3610	Difusión por radio, televisión y otros medios de mensajes sobre programas y actividades gubernamentales	50,000	118,540	168,540	140,685	140,685	27,855	83%
36101	Difusión por radio, televisión y otros medios de mensajes sobre programas y actividades gubernamentales	50,000	118,540	168,540	140,685	140,685	27,855	83%
3620	Difusión por radio, televisión y otros medios de mensajes comerciales	-	-	-	-	-	0	0%
36201	Difusión por radio, televisión y otros medios de mensajes comerciales	-	-	-	-	-	0	0%
3650	Servicios de la Industria Filmica del Sonido y del Video	-	-	-	-	-	0	0%
36501	Servicios de la Industria Filmica del Sonido y del Video	-	-	-	-	-	0	0%
3700	Servicios de traslado y viáticos	177,511	1,446,255	1,623,766	996,842	996,842	626,924	61%
3710	Pasajes aéreos	50,000	634,554	684,554	321,487	321,487	363,067	47%
37101	Pasajes aéreos	50,000	634,554	684,554	321,487	321,487	363,067	47%
3720	Pasajes terrestres	100,000	-	100,000	61,642	61,642	38,358	62%
37201	Pasajes terrestres	100,000	-	100,000	61,642	61,642	38,358	62%
3750	Viáticos en el país	27,511	670,000	697,511	550,800	550,800	146,711	79%
37501	Viáticos en el país	27,511	550,000	577,511	472,200	472,200	105,311	82%
37502	Gastos de camino	-	120,000	120,000	78,600	78,600	41,400	66%
3760	Viáticos en el extranjero	-	90,000	90,000	27,412	27,412	62,588	30%
37601	Viáticos en el extranjero	-	90,000	90,000	27,412	27,412	62,588	30%

38101	Gastos de ceremonial	-	120,000	120,000	81,213	81,213	38,787	88%
382	Gastos de orden social y cultural	150,000	57,339	207,339	193,534	193,534	13,806	93%
38201	Gastos de orden social y cultural	150,000	57,339	207,339	193,534	193,534	13,806	93%
383	Congresos y convenciones	-	50,000	50,000	21,272	21,272	28,728	43%
38301	Congresos y convenciones	-	50,000	50,000	21,272	21,272	28,728	43%
384	Exposiciones	-	-	-	-	-	0	
38401	Exposiciones	-	-	-	-	-	0	
3900	Otros servicios generales	190,800	656,916	847,716	429,716	429,716	418,000	51%
392	Impuestos y derechos	190,800	656,916	847,716	429,716	429,716	418,000	51%
39201	Impuestos y derechos	190,800	656,916	847,716	429,716	429,716	418,000	51%
Total del Gasto		3,642,994.00	6,359,991.00	10,002,985.00	8,293,886.59	8,293,886.59	1,709,088.41	


 Lic. Salvador Raúl González Valenzuela
 Rector


 L.C.P. Servando Sánchez Carrizoza
 Director de Administración y Finanzas





Estado Analítico del Ejercicio Presupuesto de Egresos
 Por Partida del Gasto
 UNIVERSIDAD TECNOLÓGICA DE SAN LUIS RÍO COLORADO
 Del 01 de enero al 31 de diciembre de 2019

ETCA-II-13

(PESOS)

TRIMESTRE: Cuarto

Ejercicio del Presupuesto por Partida / Descripción		Egresos Aprobado Anual (1)	Ampliaciones/ (Reducciones) (2)	Egresos Modificado Anual (3=1+2)	Egresos Devengado Acumulado (4)	Egresos Pagado Acumulado (5)	Subejercicio (6=3-4)	% Avance Anual (7=4/3)
4000	Transferencias, asignaciones, subsidios y otras ayudas		40,376	40,376	-	-	40,376	
4300	Subsidios y Subvenciones		40,376	40,376	-	-	40,376	0%
439	Otros subsidios		40,376	40,376	-	-	40,376	0%
43901	Subsidios para capacitación y becas		40,376	40,376	-	-	40,376	0%
4400	Ayudas sociales							
442	Becas y otras ayudas para programas de capacitación							
44201	Becas educativas							
44203	Becas de Educación Media y Superior							
44204	Fomento deportivo							
	Total del Gasto		40,376	40,376	-	-	40,376.67	0%

Lic. Salvador Raúl González Valenzuela
 Rector

L.C.P. Servando Sánchez Carrizoza
 Director de Administración y Finanzas



(PESOS)

TRIMESTRE: Cuarto

Ejercicio del Presupuesto por Partida / Descripción		Egresos Aprobado Anual	Ampliaciones/ (Reducciones)	Egresos Modificado Anual	Egresos Devengado Acumulado	Egresos Pagado Acumulado	Subejercicio	% Avance Anual
		(1)	(2)	(3=(1+2))	(4)	(5)	(6=3-4)	(7= 4/3)
5000	Bienes muebles, inmuebles e intangibles	-	105,300	2,090,354	1,718,258	1,718,258	372,096	82%
5100	Mobiliario y equipo de administración	-	105,300	1,874,001	1,564,966	1,564,966	309,035	84%
511	Muebles de oficina y estantería	-	105,300	105,300	105,300	105,300	0	100%
51101	Muebles de oficina y estantería	-	105,300.00	105,300	105,300	105,300	0	100%
513	Bienes artísticos, culturales y científicos	-	-	-	-	-	0	0
51301	Bienes artísticos, culturales y científicos	-	-	-	-	-	0	0
515	Equipo de cómputo y de tecnologías de la información	-	-	875,347	875,347	875,347	0	100%
51501	Bienes informáticos	-	-	875,347	875,347	875,347	0	100%
519	Otros mobiliarios y equipo de administración	-	-	893,353	584,318	584,318	309,035	66%
51901	Equipo de Administración	-	-	-	-	-	0	0
51902	Mobiliario y equipo para escuelas, laboratorios y talleres	-	893,353	893,353	584,318	584,318	309,035	66%
5200	Mobiliario y equipo educacional y recreativo	-	-	21,384	21,384	21,384	0	100%
521	Equipos y aparatos audiovisuales	-	-	21,384	21,384	21,384	0	100%
52101	Equipos y aparatos audiovisuales	-	21,384	21,384	21,384	21,384	0	100%
523	Cámaras fotográficas y de vídeo	-	-	-	-	-	0	0
52301	Cámaras fotográficas y de vídeo	-	-	-	-	-	0	0
5400	Vehículos y equipo de transporte	-	-	-	-	-	0	0
541	Vehículos y equipo de transporte	-	-	-	-	-	0	0
54101	Automóviles y camiones	-	-	-	-	-	0	0
5600	Maquinaria, otros equipos y herramientas	-	-	-	0	0	0	0
561	Maquinaria y equipo agropecuario	-	-	-	0	0	0	0
56101	Maquinaria y equipo agropecuario	-	-	-	0	0	0	0
562	Maquinaria y equipo industrial	-	-	-	0	0	0	0
56201	Maquinaria y equipo industrial	-	-	-	0	0	0	0
564	Sistemas de aire acondicionado, calefacción y refrigeración Industrial	-	-	-	0	0	0	0
56401	Sistemas de aire acondicionado, calefacción y refrigeración Industrial	-	-	-	0	0	0	0
5800	Bienes inmuebles	-	-	-	0	0	0	0
581	Terrenos	-	-	-	0	0	0	0
58101	Terrenos	-	-	-	0	0	0	0
5900	Activos intangibles	-	-	194,969	131,908	131,908	63,061	66%
591	Software	-	-	194,969	131,908	131,908	63,061	66%
59101	Software	-	194,969	194,969	131,908	131,908	63,061	66%
597	Licencias informáticas e intelectuales	-	-	-	0	0	0	0
59701	Licencias informáticas e intelectuales	-	-	-	0	0	0	0
Total del Gasto		-	2,406,254.22	2,090,354.22	1,718,258.41	1,718,258.41	372,095.81	

Lic. Salvador Raúl González Valenzuela
Rector

L.C.P. Servando Sánchez Carrizoza
Director de Administración y Finanzas



Sistema Estatal de Evaluación
 Estado Analítico del Ejercicio Presupuesto de Egresos
 Por Partida del Gasto
 UNIVERSIDAD TECNOLÓGICA DE SAN LUIS RÍO COLORADO
 Del 01 de enero al 31 de diciembre de 2019

ETCA-II-13

(PESOS)


TRIMESTRE: Cuarto

Ejercicio del Presupuesto por Partida / Descripción		Egresos Aprobado Anual	Ampliaciones/ (Reducciones)	Egresos Modificado Anual	Egresos Devengado Acumulado	Egresos Pagado Acumulado	Subejercicio	% Avance Anual
		(1)	(2)	(3=1+2)	(4)	(5)	(6=3-4)	(7=4/3)
6000	Inversión Pública	-	1,199,090	1,199,090	1,199,090	1,199,090	0	100%
6200	Obras Públicas en bienes propios	-	1,199,090	1,199,090	1,199,090	1,199,090	0	100%
622	Edificación no habitacional	-	1,199,090	1,199,090	1,199,090	1,199,090	0	100%
62217	Infraestructura y equipamiento en materia de educación superior	-	\$ 1,199,090.37	1,199,090	1,199,090	1,199,090	0	100%
Total del Gasto		-	1,199,090.37	1,199,090.37	1,199,090.37	1,199,090.37	-	0

SALDO TOTAL \$ 17,972,206.00 \$ 22,591,622.60 \$ 40,878,839.36 \$ 37,369,937.83 \$ 37,369,937.83 \$ 3,508,901.53

Lic. Salvador Raúl González Valenzuela
 Rector

L.C.P. Servando Sánchez Carrizosa
 Director de Administración y Finanzas



Sistema Estatal de Evaluación
Estado Analítico del Ejercicio de Presupuesto de Egresos- Detallado – LDF
(Clasificación de Servicios Personales por Categoría)
UNIVERSIDAD TECNOLÓGICA DE SAN LUIS RIO COLORADO

ETCA-II-14

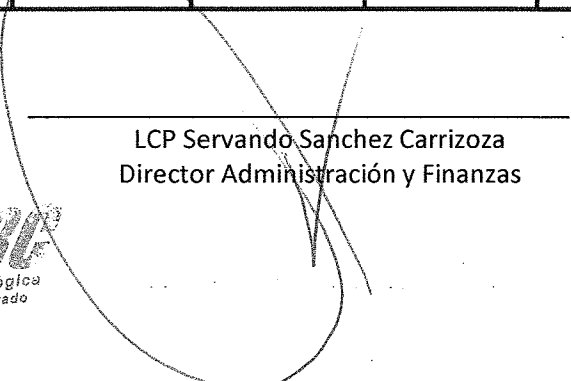
Del 01 de Enero al 31 de Diciembre de 2019

(PESOS)

TRIMESTRE: Cuarto

Concepto (c)	Egresos					Subejercicio (e)
	Aprobado (d)	Ampliaciones/ (Reducciones)	Modificado	Devengado	Pagado	
I. Gasto No Etiquetado (I=A+B+C+D+E+F)	14,129,212.00	10,451,572.24	24,580,784.24	23,624,420.96	23,624,420.96	956,363.28
A. Personal Administrativo y de Servicio Público	8,629,212.00	8,549,537.44	17,178,749.44	16,258,480.43	16,258,480.43	920,269.01
B. Magisterio	5,500,000.00	1,902,034.80	7,402,034.80	7,365,940.53	7,365,940.53	36,094.27
C. Servicios de Salud (C=c1+c2)						
c1) Personal Administrativo						
c2) Personal Médico, Paramédico y afin						
D. Seguridad Pública						
E. Gastos asociados a la implementación de nuevas leyes federales o reformas a las mismas (E = e1 + e2)						
e1) Nombre del Programa o Ley 1						
e2) Nombre del Programa o Ley 2						
F. Sentencias laborales definitivas						
II. Gasto Etiquetado (II=A+B+C+D+E+F)						
A. Personal Administrativo y de Servicio Público						
B. Magisterio						
C. Servicios de Salud (C=c1+c2)						
c1) Personal Administrativo						
c2) Personal Médico, Paramédico y afin						
D. Seguridad Pública						
E. Gastos asociados a la implementación de nuevas leyes federales o reformas a las mismas (E = e1 + e2)						
e1) Nombre del Programa o Ley 1						
e2) Nombre del Programa o Ley 2						
F. Sentencias laborales definitivas						
III. Total del Gasto en Servicios Personales (III = I + II)	14,129,212.00	10,451,572.24	24,580,784.24	23,624,420.96	23,624,420.96	956,363.28


 Lic Salvador Raúl González Valenzuela
 Rector


 LCP Servando Sánchez Carrizosa
 Director Administración y Finanzas



Sistema Estatal de Evaluación
 ~ Conciliación entre los Egresos Presupuestarios y los Gastos Contables
 UNIVERSIDAD TECNOLÓGICA DE SAN LUIS RIO COLORADO

ETCA-II-15

Al 31 de Diciembre de 2019


TRIMESTRE: Cuarto

(Pesos)

1. Total de Egresos Presupuestarios		37,369,937.84
--	--	---------------

2. Menos Egresos Presupuestarios No Contables		2,917,348.78
Materias Primas y Materiales de Producción y Comercialización		
Materiales y Suministros		
Mobiliario y Equipo de Administración	1,564,965.94	
Mobiliario y Equipo Educativo y Recreativo	21,384.00	
Equipo e Instrumental Médico y de Laboratorio		
Vehículos y Equipo de Transporte		
Equipo de Defensa y Seguridad		
Maquinaria, Otros Equipos y Herramientas		
Archivos Biológicos		
Bienes Inmuebles		
Activos Intangibles	131,908.47	
Obra Pública en Bienes de Dominio Público		
Obra Pública en Bienes Propios	1,199,090.37	
Acciones y Participaciones de Capital		
Compra de Títulos y Valores		
Concesión de Préstamos		
Inversiones en Fideicomisos, Mandatos y Otros Análogos		
Provisiones para Contingencias y Otras Erogaciones Especiales		
Armonización de la Deuda Pública		
Adeudos de Ejercicios Fiscales Anteriores (ADEFAS)		
Otros Egresos Presupuestales No Contables		

3. Más Gastos Contables No Presupuestarios		8,695,170.24
Estimaciones, Depreciaciones, Deterioros, Obsolescencia y Amortizaciones	7,454,518.00	
Provisiones		
Disminución de Inventarios	1,240,645.52	
Aumento por Insuficiencia de Estimaciones por Pérdida o Deterioro u Obsolescencia		
Aumento por Insuficiencia de Provisiones		
Otros Gastos	6.72	
Otros Gastos Contables No Presupuestales		
4. Total de Gasto Contable (4= 1 - 2 + 3)		43,147,759.30




Sistema Estatal de Evaluación
Endeudamiento Neto
UNIVERSIDAD TECNOLÓGICA DE SAN LUIS RIO COLORADO
 Del 01 de Enero al 31 de Diciembre de 2019
 (pesos)

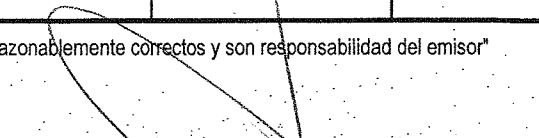
ETCA-II-16

TRIMESTRE: Cuarto

Identificación del crédito o Instrumento	Contratación / Colocación	Amortización	Endeudamiento Neto
	A	B	C=A-B
Créditos Bancarios			
1			
2			
3			
4	NADA QUE MANIFESTAR EN ESTE APARTADO		0.00
5			
6			
7			
8			
9			
10			
Total Créditos Bancarios	0.00	0.00	0.00
Otros Instrumentos de Deuda			
1			
2			
3			
4			
5			
6			
7			
8			
9			
10			
Total Otros Instrumentos de Deuda	0.00	0.00	0.00
TOTAL	0.00	0.00	0.00

"Bajo protesta de decir verdad declaramos que los Estados Financieros y sus Notas, son razonablemente correctos y son responsabilidad del emisor"


 Lic. Salvador Raúl Casales Velazquez


 Lic. Segundo Sánchez Carrizosa


Sistema Estatal de Evaluación
Intereses de la Deuda
UNIVERSIDAD TECNOLÓGICA DE SAN LUIS RIO COLORADO
Del 01 de Enero al 31 de Diciembre de 2019
(pesos)

ETCA-II-17

TRIMESTRE: Cuarto

Identificación del crédito o Instrumento	Devengado	Pagado
Créditos Bancarios		
1		
2		
3		
4	NADA QUE MANIFESTAR EN ESTE APARTADO	
5		
6		
7		
8		
9		
10		
Total de Intereses Créditos Bancarios	0.00	0.00
Otros Instrumentos de Deuda		
1		
2		
3		
4		
5		
6		
7		
8		
9		
10		
Total Intereses Otros Instrumentos de Deuda	0.00	0.00
TOTAL	0.00	0.00

"Bajo protesta de decir verdad declaramos que los Estados Financieros y sus Notas, son razonablemente correctos y son responsabilidad del emisor"



Lic. Salvador Raúl González Valenzuela
Rector



LCP Servando Sánchez Carrizosa
Director Administración y Finanzas

Sistema Estatal de Evaluación
Gasto Por Categoría Programática
UNIVERSIDAD TECNOLÓGICA DE SAN LUIS RIO COLORADO
Del 01 de Enero al 31 de Diciembre de 2019


ETCA-III-01


(PESOS)

TRIMESTRE: Cuarto

Concepto	Egresos Aprobado Anual (1)	Ampliaciones/ (Reducciones) (2)	Egresos Modificado Anual (3=1+2)	Egresos Devengado Anual (4)	Egresos Pagado Anual (5)	Subejercicio (6 = 3 - 4)
Programas						
Subsidios: Sector Social y Privado o Estados y Municipios	0	0	0	0	0	0
Sujetos a Reglas de Operación			0			0
Otros Subsidios			0			0
Desempeño de las Funciones:	17,972,206	22,906,633	40,878,839	37,369,938	37,369,938	3,508,902
Prestación de Servicios Públicos	17,972,206	22,906,633	40,878,839	37,369,938	37,369,938	3,508,902
Provisión de Bienes Públicos			0			0
Planeación, Seguimiento y Evaluación de Políticas Públicas			0			0
Promoción y Fomento			0			0
Regulación y Supervisión			0			0
Funciones de las Fuerzas Armadas (Únicamente el Gobierno Federal)			0			0
Específicos			0			0
Proyectos de Inversión			0			0
Administrativos y de Apoyos	0	0	0	0	0	0
Apoyo al Proceso Presupuestario y para Mejorar la Eficiencia Institucional			0			0
Apoyo a la Función Pública y al Mejoramiento de la Gestión			0			0
Operaciones Ajenas			0			0
Compromisos	0	0	0	0	0	0
Obligaciones de Cumplimiento de Resolución Jurisdiccional			0			0
Desastres Naturales			0			0
Obligaciones	0	0	0	0	0	0
Pensiones y Jubilaciones			0			0
Aportaciones a la Seguridad Social			0			0
Aportaciones a Fondos de Estabilización			0			0
Aportaciones a Fondos de Inversión y Reestructura de Pensiones			0			0
Programas de gasto Federalizado (Gobierno Federal)	0	0	0	0	0	0
Gasto Federalizado			0			0
Participaciones a Entidades Federativas y Municipios			0			0
Costo Financiero, Deuda o Apoyo a Deudores y Ahorradores de la Banca			0			0
Adeudos de Ejercicios Fiscales Anteriores			0			0
Total del Gasto	17,972,206.00	22,906,633.36	40,878,839.36	37,369,937.84	37,369,937.84	3,508,901.52


 Lic Salvador Raul Gonzalez Valenzuela
 Rector


 LCP Servando Sanchez Carrizoza
 Director Administración y Finanzas


 Universidad Tecnológica
 de San Luis Rio Colorado

Sistema Estatal de Evaluación
Gastos por proyectos de Inversión
UNIVERSIDAD TECNOLÓGICA DE SAN LUIS RIO COLORADO
Del 01 de Enero al 31 de Diciembre de 2019
(pesos)

ETCA-III-03


TRIMESTRE: Cuarto

GASTO DE INVERSION EJERCIDO:		
NOMBRE DEL PROYECTO	MONTO EROGADO	ORIGEN DEL RECURSO*
NADA QUE MANIFESTAR EN ESTE APARTADO		

* Se deberán informar con todas las fuentes del recurso.

Ya sean obras con Recurso Federal, Recurso Estatal e Ingresos Propios del ente Público.

"Bajo protesta de decir verdad declaramos que los Estados Financieros y sus Notas, son razonablemente correctos y son responsabilidad del emisor"


Lic Salvador Raúl González Valenzuela
Rector


LCP Servando Sánchez Carrizosa
Director Administración y Finanzas

Dependencia y/o Entidad:	UNIVERSIDAD TECNOLÓGICA DE SAN LUIS RIO COLORADO
Programa Presupuestario:	E-494E10 EDUCACIÓN SUPERIOR DE CALIDAD PARA EL DESARROLLO
Eje del PED:	EJE 1. Todos los sonorense todas las oportunidades
Reto del PED:	Reto 04 Elevar la calidad de la educación para impulsar la creatividad, el ingenio, las competencias y los valores fundamentales de los sonorenses, potenciando el talento del personal docente y desarrollando sus capacidades de aprendizaje.
Beneficiarios:	Población de 18 a 22 años en el estado de Sonora.

Educación Superior de calidad para el Desarrollo

Resumen narrativo (Objetivos)	Indicadores				Frecuencia	Línea base 2016	Meta 2019	Medios de verificación (Fuentes)	Supuestos
	Nombre	Fórmula	Sentido del Indicador	Unidad de medida					
FIN Contribuir al acceso de los jóvenes de 18 a 22 años del estado de Sonora a una educación superior de calidad.	Cobertura en Educación Superior	$\frac{\text{Matrícula total de educación superior a nivel licenciatura / Población de 18 a 22 años en el estado de Sonora}}{100} \cdot 100$	Ascendente	Matrícula	Anual	$\frac{(109,611 / 260,706) \cdot 100}{41.7\%}$ (ciclo escolar 2017-2018)	$\frac{(115,382 / 260,706) \cdot 100}{44.3\%}$	Anexos Estadísticos de la Dirección General de Planeación http://planeacion.segob.mx/wupeco/magen/mi-dec.html Proyecciones de población de CONAPO para el estado de Sonora a mitad del año.	El Estado de Sonora cuenta con las condiciones y presupuesto para ofertar educación superior de calidad a los jóvenes de 18 a 22 años.
PROPÓSITO Los jóvenes del noroeste de Sonora de 18 a 22 años, reciben educación de nivel superior con compromiso con el desarrollo sustentable de la región, apoyada en oferta académica de calidad, actualizada y con pertinencia social.	Porcentaje de Programas educativos de educación superior que oferta la UTSURC con Autoevaluación de indicadores CIEES	$\frac{\text{Número de programas con autoevaluación de indicadores CIEES}}{\text{Total de programas educativos}} \cdot 100$	Ascendente	Porcentaje	Anual	$(0/6) \cdot 100$	$(0/6) \cdot 100$	Reconocimiento CIEES de programa Autoevaluado	Las áreas administrativas cumplen en el cumplimiento de indicadores CIEES acredita la autoevaluación de indicadores, se cuenta con suficiencia presupuestal para atender recomendaciones CIEES
COMPONENTES C1 Servicios académicos de calidad, pertinentes, innovadores y con calidad de vida (Calidad y Responsabilidad Social)	Cobertura en el entorno	$\frac{\text{Número de egresados inscritos en el primer trimestre (Septiembre año X) - Total de Egresados del Nivel Medio Superior en la zona de influencia de la UTSURC que da educación superior (Julio año X)}}{\text{Número de egresados empleados o ubicados en el mercado laboral en áreas afines con su perfil profesional dentro de los primeros 7 meses posteriores a su egreso}} \cdot \text{Número de egresados en esa generación} \cdot 100$	Ascendente	Porcentaje	Anual	$\frac{(414,664 / 234,789) \cdot 100}{177\%}$	$\frac{(414,664 / 234,789) \cdot 100}{177\%}$	Formatos 911 de inicio de ciclo escolar	Los jóvenes del noroeste del Estado de Sonora desean y pueden continuar sus estudios de educación superior, la UTSURC cuenta con la infraestructura necesaria para atender la demanda
C2 Gestión Institucional Eficiente y mejora de la vinculación con los sectores público, social y privado. Planeación y evaluación (Coordinación Administrativa)	Porcentaje de egresados incorporados al mercado laboral	$\frac{\text{Número de egresados empleados o ubicados en el mercado laboral en áreas afines con su perfil profesional dentro de los primeros 7 meses posteriores a su egreso}}{\text{Número de egresados en esa generación}} \cdot 100$	Ascendente	Porcentaje	Anual	$\frac{(54,168 / 100) \cdot 100}{54.168\%}$	$\frac{(57,186 / 100) \cdot 100}{57.186\%}$	Base de datos de seguimiento de egresados	Los empleadores generan vacantes, los empleadores requieren de egresados de la UTSURC
C3 Transparencia y rendición de cuentas fortalecidas y modernizadas. Administración y Planeación (Control y Vigilancia)	Porcentaje de cumplimiento de las Obligaciones de los Sujetos Obligados del Poder Ejecutivo	$\frac{\text{Número de Obligaciones de Transparencia de los Sujetos Obligados del Poder Ejecutivo que cumplen con las características de congruencia, existencia y actualización}}{\text{Total de Obligaciones de Transparencia de los Sujetos Obligados}} \cdot 100$	Constante	Porcentaje	Trimestral	$\frac{(145 / 145) \cdot 100}{100\%}$	$\frac{(145 / 145) \cdot 100}{100\%}$	Reportes de cumplimiento	La información se entrega y se publica en los tiempos y formas solicitadas

Resumen narrativo (Objetivos)	Indicadores					Línea base 2016	Meta 2019	Medios de verificación (Fuentes)	Supuestos
	Nombre	Fórmula	Sentido del Indicador	Unidad de medida	Frecuencia				
<p>ACT1 C1 Profesionalización de los recursos humanos (Estrategia de Asesoría)</p> <p>ACT1 C2 Administración eficiente de los recursos humanos, materiales, tecnológicos e información (Coordinación Administrativa)</p>	Porcentaje de atención a la demanda de nuevo ingreso	$\frac{\text{Estudiantes de Nuevo ingreso inscritos} / \text{Total de Aspirantes a Estudiantes de Nuevo Ingreso}}{100}$	Ascendente	Estudiantes	Anual	(294/294) *100	(414/414) *100	Listas de Inscritos examen EXANI II	La captación de alumnos de nuevo ingreso cumple con lo proyectado
	Índice de eficiencia terminal	$\frac{\text{Número de egresados del ciclo n} / \text{Alumnos de nuevo ingreso del ciclo n-2}}{100}$	Ascendente	Estudiantes	Anual	(59/294) *100	(155/414) *100	Acta	Los alumnos permanecen estudiando su educación superior
	Porcentaje de titulación	$\frac{\text{Total de egresados titulados} / \text{Total de Egresados}}{100}$	Ascendente	Estudiantes	Anual	(125/135) *100	(125/245) *100	Actas y Base de datos del Departamento de servicios escolares	Los egresados de Educación superior desean y cumplen con los requisitos para titulación
	Porcentaje de docentes capacitados o actualizados	$\frac{\text{Personal docente capacitado en el año n} / \text{Total de personal docente en el año n}}{100}$	Ascendente	Docentes	Anual	(60/60) *100	(69/69) *100	Listas de asistencia y constancias	Se cuenta con un programa de capacitación, los docentes desean capacitarse, se cuenta con suficiencia presupuestal
	Porcentaje de docentes participantes en proyectos de investigación en la institución	$\frac{\text{Docentes participantes en proyectos de investigación en el ciclo n} / \text{Total de docentes de la institución al inicio del ciclo n}}{100}$	Ascendente	Docentes	Anual	(1/60) *100	(1/69) *100	Registro y avance en Academia de Trabajo de Investigación	Los docentes cuentan con proyectos de investigación, se cuenta con suficiencia presupuestal
	Porcentaje de Profesores de Tiempo Completo con perfil PRODEP/Total Profesores de Tiempo Completo	$\frac{\text{Profesores de Tiempo Completo con Perfil PRODEP}}{\text{Total Profesores de Tiempo Completo}} * 100$	Ascendente	Docentes	Anual	(2/15) *100	(4/13) *100	Oficio de autorización de perfil deseable PRODEP por la DGUTYP	Profesores de Tiempo Completo que firmen beneficiados con el perfil PRODEP
	Porcentaje de Personal administrativo capacitado	$\frac{\text{Personal administrativo, directivo y de servicios capacitado en el año X} / \text{Total de personal administrativo, directivo y de servicios en el año X}}{100}$	Constante	Personas	Anual	(38/39) *100	(37/37) *100	Constancias, lista de asistencia	Se cuenta con un programa de capacitación, el personal administrativo desea capacitarse, se cuenta con suficiencia presupuestal
	Porcentaje de mantenimientos realizados a la infraestructura institucional	$\frac{\text{Número de mantenimientos realizados} / \text{Número de mantenimientos programados}}{100}$	Constante	Acción	Trimestral	(4/4) *100	(4/4) *100	Bitácoras de mantenimiento	Los mantenimientos se realizan de acuerdo a lo planeado, se cuenta con personal capacitado y presupuesto
	Número de informes del estado de la institución ante el Consejo Directivo	Informes presentados	Constante	Informe	Trimestral	4	4	Actas de Juntas Directivas	Las juntas de consejo se realizan de acuerdo a lo planeado
	Porcentaje de procesos institucionales certificados bajo la Norma ISO 9001:2015	$\frac{\text{Número de procesos institucionales certificados bajo la Norma ISO 9001:2015} / \text{Total de procesos institucionales}}{100}$	Constante	Procesos	Anual	(1/1) *100	(1/1) *100	Certificado de procesos bajo la Norma ISO 9001:2015	Las instituciones certificadas se encuentran disponibles, se cumplen con criterios de certificación necesarios
Proporción de Estudiantes participando en actividades deportivas	$\frac{\text{Estudiantes que participan en actividades deportivas en el ciclo n} / \text{Total de estudiantes del ciclo n}}{100}$	Constante	Estudiantes	Anual	(50/789) *100	(52/864) *100	Listas de estudiantes inscritos en actividades deportivas	Se cuenta con un programa de actividades deportivas, los alumnos desean realizar un deporte	

ACTIVIDADES

Resumen narrativo	Indicadores				Línea base		Medios de verificación	
	Nombre	Fórmula	Sentido del Indicador	Unidad de medida	Frecuencia	2016	2019	(Fuentes)
Ampliación de las áreas de vinculación con los sectores público, social y privado. (Contribución Ambiental)	Proporción de Estudiantes participando en actividades culturales en el ciclo n / total de estudiantes en el ciclo n) x100	(Estudiantes que participan en actividades culturales en el ciclo n / total de estudiantes en el ciclo n) x100	Constante	Estudiantes	Anual	(20 789) *100	(23 864) *100	Listas de estudiantes inscritos en actividades culturales
	Porcentaje de estudiantes becados en el ciclo n / total de estudiantes en el ciclo n) x100	(Estudiantes becados en el ciclo n / total de estudiantes en el ciclo n) x100	Constante	Estudiantes	Anual	(130789) *100	(160 /864) *100	Padrón de beneficiarios
	Porcentaje de Auditorías de control interno realizadas / Auditorías de control interno programadas) * 100	(Auditorías de control interno realizadas / Auditorías de control interno programadas) * 100	Ascendente	Porcentaje	Anual	(1/1) *100	(1/1) *100%	Informes de Auditoría Interna
A313 Fortalecimiento de la operación de empresas y transacciones del gobierno del Estado de Sonora (Coordinación Administrativa)	Índice de Calidad en los informes trimestrales	$IC = (0.25 * T) + (0.25 * cont) + (0.25 * pre) + (0.25 * prog)$ Donde: T = Valor mayor entre 0 y 11 - (0.1 * DA) DA = Días de atraso a partir de la fecha límite de entrega. cont = (Número de formatos contables entregados correctos / Total de formatos contables a entregar) pre = (Número de formatos presupuestales entregados correctos / Total de formatos presupuestales a entregar) prog = (Número de formatos programáticos entregados correctos / Total de formatos programáticos a entregar)	Constante	Puntos	Trimestral	100%	100%	https://docs.wexatic.com/ugd/469311_3132-472b29c4b081e9f6-c43ba0c6.pdf Los informes trimestrales se entregan y publican en tiempo y forma de acuerdo a lo solicitado



Sistema Estatal de Evaluación
Indicadores de Postura Fiscal
UNIVERSIDAD TECNOLÓGICA DE SAN LUIS RIO COLORADO

ETCA-IV-01

Del 01 de Enero al 31 de Diciembre de 2019

(pesos)


TRIMESTRE: Cuarto

Concepto	Estimado Original Anual	Devengado	Pagado 3
I. Ingresos Presupuestarios (I= 1 + 2)	40,878,839.36	38,740,399.82	38,740,399.82
1. Ingresos Gobierno del Estado 1			
2. Ingresos Sector Paraestatal 1	40,878,839.36	38,740,399.82	38,740,399.82
II. Egresos Presupuestarios (II= 3+4)	40,878,839.36	37,369,937.84	37,369,937.84
3. Egresos del Gobierno de la Entidad Federativa 2			
4. Egresos del Sector Paraestatal 2	40,878,839.36	37,369,937.84	37,369,937.84
III. Balance Presupuestario (Superávit o Déficit) (III= I-II)	0.00	1,370,461.98	1,370,461.98
Concepto	Estimado Original Anual	Devengado	Pagado 3
III. Balance Presupuestario (Superávit o Déficit)	0.00	1,370,461.98	1,370,461.98
IV. Intereses, Comisiones y Gastos de la Deuda			
V. Balance Primario (superávit o Déficit) (V= III-IV)	0.00	1,370,461.98	1,370,461.98
Concepto	Estimado Original Anual	Devengado	Pagado 3
A. Financiamiento			
B. Amortización de la Deuda			
C. Endeudamiento o Desendeudamiento (C=A-B)	0.00	0.00	0.00

"Bajo protesta de decir verdad declaramos que los Estados Financieros y sus Notas, son razonablemente correctos y son responsabilidad del emisor"


Lic Salvador Raúl Gonzalez Valenzuela
Rector


LCP Servando Sanchez Carrizosa
Director Administración y Finanzas



Sistema Estatal de Evaluación
Balance Presupuestario - LDF

ETCA-IV-02

UNIVERSIDAD TECNOLÓGICA DE SAN LUIS RIO COLORADO

Del 01 de Enero al 31 de Diciembre de 2019

(PESOS)

TRIMESTRE: Cuarto

Concepto (c)	Estimado/ Aprobado (d)	Devengado	Recaudado/ Pagado
A. Ingresos Totales (A = A1+A2+A3)	40,878,839.36	38,740,399.82	38,740,399.82
A1. Ingresos de Libre Disposición	3,192,683.00	5,309,841.43	5,309,841.43
A2. Transferencias Federales Etiquetadas	37,686,156.36	33,430,558.39	33,430,558.39
A3. Financiamiento Neto	-	-	-
B. Egresos Presupuestarios¹ (B = B1+B2)	40,878,839.36	37,369,937.84	37,369,937.84
B1. Gasto No Etiquetado (sin incluir Amortización de la Deuda Pública)	40,878,839.36	37,369,937.84	37,369,937.84
B2. Gasto Etiquetado (sin incluir Amortización de la Deuda Pública)	-	-	-
C. Remanentes del Ejercicio Anterior (C = C1 + C2)	-	-	-
C1. Remanentes de Ingresos de Libre Disposición aplicados en el periodo	-	-	-
C2. Remanentes de Transferencias Federales Etiquetadas aplicados en el periodo	-	-	-
I. Balance Presupuestario (I = A - B + C)	-	1,370,461.98	1,370,461.98
II. Balance Presupuestario sin Financiamiento Neto (II = I - A3)	-	1,370,461.98	1,370,461.98
III. Balance Presupuestario sin Financiamiento Neto y sin Remanentes del Ejercicio Anterior (III = II - C)	-	1,370,461.98	1,370,461.98

Concepto	Aprobado	Devengado	Pagado
E. Intereses, Comisiones y Gastos de la Deuda (E = E1+E2)	-	-	-
E1. Intereses, Comisiones y Gastos de la Deuda con Gasto No Etiquetado	-	-	-
E2. Intereses, Comisiones y Gastos de la Deuda con Gasto Etiquetado	-	-	-
IV. Balance Primario (IV = III + E)	-	1,370,461.98	1,370,461.98

Concepto	Estimado/ Aprobado	Devengado	Recaudado/ Pagado
F. Financiamiento (F = F1 + F2)	-	-	-
F1. Financiamiento con Fuente de Pago de Ingresos de Libre Disposición	-	-	-
F2. Financiamiento con Fuente de Pago de Transferencias Federales Etiquetadas	-	-	-
G. Amortización de la Deuda (G = G1 + G2)	-	-	-
G1. Amortización de la Deuda Pública con Gasto No Etiquetado	-	-	-
G2. Amortización de la Deuda Pública con Gasto Etiquetado	-	-	-
A3. Financiamiento Neto (A3 = F - G)	-	-	-

Sistema Estatal de Evaluación
Balance Presupuestario - LDF

ETCA-IV-02

UNIVERSIDAD TECNOLÓGICA DE SAN LUIS RIO COLORADO

Del 01 de Enero al 31 de Diciembre de 2019

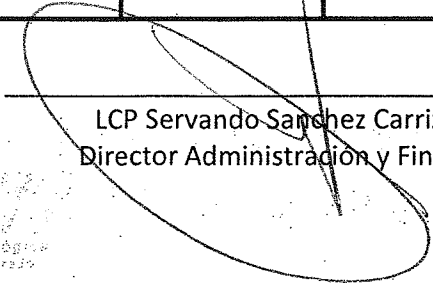
(PESOS)

TRIMESTRE: Cuarto

Concepto	Estimado/ Aprobado	Devengado	Recaudado/ Pagado
A1. Ingresos de Libre Disposición	3,192,683.00	5,309,841.43	5,309,841.43
A3.1 Financiamiento Neto con Fuente de Pago de Ingresos de Libre Disposición (A3.1 = F1 - G1)	-	-	-
F1. Financiamiento con Fuente de Pago de Ingresos de Libre Disposición	-	-	-
G1. Amortización de la Deuda Pública con Gasto No Etiquetado	-	-	-
B1. Gasto No Etiquetado (sin incluir Amortización de la Deuda Pública)	40,878,839.36	37,369,937.84	37,369,937.84
C1. Remanentes de Ingresos de Libre Disposición aplicados en el periodo			
V. Balance Presupuestario de Recursos Disponibles (V = A1 + A3.1 - B1 + C1)	37,686,156.36	32,060,096.41	32,060,096.41
VI. Balance Presupuestario de Recursos Disponibles sin Financiamiento Neto (VI = V - A3.1)	37,686,156.36	32,060,096.41	32,060,096.41

Concepto	Estimado/ Aprobado	Devengado	Recaudado/ Pagado
A2. Transferencias Federales Etiquetadas	37,686,156.36	33,430,558.39	33,430,558.39
A3.2 Financiamiento Neto con Fuente de Pago de Transferencias Federales Etiquetadas (A3.2 = F2 - G2)	-	-	-
F2. Financiamiento con Fuente de Pago de Transferencias Federales Etiquetadas	-	-	-
G2. Amortización de la Deuda Pública con Gasto Etiquetado	-	-	-
B2. Gasto Etiquetado (sin incluir Amortización de la Deuda Pública)	-	-	-
C2. Remanentes de Transferencias Federales Etiquetadas aplicados en el periodo			
VII. Balance Presupuestario de Recursos Etiquetados (VII = A2 + A3.2 - B2 + C2)	37,686,156.36	33,430,558.39	33,430,558.39
VIII. Balance Presupuestario de Recursos Etiquetados sin Financiamiento Neto (VIII = VII - A3.2)	37,686,156.36	33,430,558.39	33,430,558.39


Lic Salvador Raúl Gonzalez Valenzuela
Rector


LCP Servando Sanchez Carrizoza
Director Administración y Finanzas

Sistema Estatal de Evaluación
 Relación de Cuentas Bancarias Productivas Específicas
 UNIVERSIDAD TECNOLÓGICA DE SAN LUIS RIO COLORADO
 Del 01 de Enero al 31 de Diciembre de 2019
 (pesos)

ETCA-IV-03

TRIMESTRE: Cuarto

Fondo, Programa o Convenio	Datos de la Cuenta Bancaria	
	Institución Bancaria	Número de Cuenta
1 PROGRAMA FEDERAL	BANCO SANTANDER (MEXICO),S.A.	18-00007118-8
2 FAMES	BANCO SANTANDER (MEXICO),S.A.	18-00005868-6
3 PRODEP	BANCO NACIONAL DE MEXICO,S.A	7009/4792353
4 PFCE	BANCO SANTANDER (MEXICO),S.A.	18-00012545-8
5 PRODEP	BANCO SANTANDER (MEXICO),S.A.	18-00012942-9
6		
7		
8		
9		
10		

"Bajo protesta de decir verdad declaramos que los Estados Financieros y sus Notas, son razonablemente correctos y son responsabilidad del emisor"

Lic Salvador Raúl González Valenzuela
 Rector

LCP Serbando Sánchez Carrizosa
 Director Administración y Finanzas


Sistema Estatal de Evaluación
Relación de Bienes Muebles e Inmuebles que Componen su Patrimonio
UNIVERSIDAD TECNOLÓGICA DE SAN LUIS RIO COLORADO
Al 31 de Diciembre de 2019
(pesos)


ETCA-IV-04


TRIMESTRE: Cuarto

	Código	Descripción del Bien	Valor en Libros
	BIENES MUEBLES		
1	311302005		351,568.07
2	311301009		4,084,271.84
3	311303000		8,890,273.24
4			
5			
6	BIENES INMUEBLES		
7	TERRENOS		
8	311302002		21,069,985.25
9			
10	EDIFICIOS		
11	311302001	EDIFICIO	21,310,528.63
12	311302003	EDIFICIO BIBLIOTECA	13,070,141.01
13	311302004	EDIFICIO LABORATORIO	13,471,324.29
14	311302006	EDIFICIO UD2	19,832,394.79
	Y DEMAS INMUEBLES		

Bajo protesta de decir verdad declaramos que los Estados Financieros y sus Notas, son razonablemente correctos y son responsabilidad del emisor


 Lic Salvador Raúl Gonzalez Valenzuela
 Rector


 LCP Servando Sanchez Carrizoza
 Director Administración y Finanzas



ANEXO

**SISTEMA ESTATAL DE EVALUACIÓN
DEPENDENCIA / ENTIDAD: UNIVERSIDAD TECNOLÓGICA DE SAN LUIS RÍO COLORADO
ANÁLISIS DE VARIACIONES PROGRAMÁTICAS-PRESUPUESTAL**

TRIMESTRE: CUARTO DE 2019

Al 31 de diciembre de 2019

PRESUPUESTO DE INGRESOS PARA EL EJERCICIO DE 2019

Se autoriza el presupuesto de ingresos de esta universidad en la Primera Sesión Ordinaria de Consejo celebrada el día 07 de febrero de 2019. El monto autorizado es por la cantidad de \$35,983,020.00 (son: treinta y cinco millones novecientos ochenta y tres pesos 00/100 mn). Monto que se desglosa en el siguiente recuadro.

Origen	Monto
Subsidio Estatal	\$ 14,779,523.00
Subsidio Federal	\$ 18,010,814.00
Ingresos Propios	\$ 3,192,683.00
Total	\$ 35,983,020.00

El día 21 de enero de 2019 se solicita la devolución del monto reembolsado al Estado por la cantidad de \$ 900,481.63 mediante el oficio R055/2019 correspondiente al ingreso propio captado y a los ahorros generados con el subsidio estatal. El día 08 de mayo de 2019 se autoriza la petición de reintegro a esta universidad bajo el oficio 05.06.0903/2019 por la Subsecretaría de Egresos.

El monto queda distribuido de la siguiente manera:



Partida Especifica	Descripción	Aumento
35101	Mantenimiento y Conservación de Inmueble	\$ 900,481.63

SISTEMA ESTATAL DE EVALUACIÓN
DEPENDENCIA / ENTIENDAD: UNIVERSIDAD TECNOLÓGICA DE SAN LUIS RÍO COLORADO
ANÁLISIS DE VARIACIONES PROGRAMÁTICOS-PRESUPUESTAL

TRIMESTRE: CUARTO DE 2019

Al 31 de diciembre de 2019

En la tercera Sesión de Consejo ordinario realizada el 05 de septiembre de 2019, se solicitará autorización para realizar las modificaciones compensadas que a continuación se presenta, quedando aceptadas por unanimidad.

		Modificaciones Compensadas				05 de septiembre de 2019	 BILINGUAL INTERNATIONAL SUSTAINABLE
AUMENTO Y DISMINUCIÓN DE PARTIDAS							
CAPITULO 5000 RECURSO ESTATAL							
CONCEPTO	PARTIDA	SALDO	AUMENTO	DISMINUCIÓN	SALDO EN PARTIDA	JUSTIFICACIÓN	
Mantenimiento y conservación de inmueble	35101	\$ 865,622.10		\$ 205,000.00	\$ 660,622.10	Pago de impuesto sobre el Producto del Trabajo (ISPT) del 2%	
Impuestos y derechos	39201	\$ -	\$ 205,000.00		\$ 205,000.00	Pago de impuesto sobre el Producto del Trabajo (ISPT) del 2%	
CAPITULO 3000 RECURSO FEDERAL							
CONCEPTO	PARTIDA	SALDO	AUMENTO	DISMINUCIÓN	SALDO EN PARTIDA	JUSTIFICACIÓN	
Material eléctrico y electrónico	24601	\$ 112,856.35	\$ -	\$ 1,569.00	\$ 111,287.35	La carrera de Mantenimiento Industrial y Mecatrónica, han generado cursos y eventos para financiar consumibles propios de su carrera	
Emisión de Licencia de Conducir	21802	\$ -	\$ 1,569.00	\$ -	\$ 1,569.00	Licencia de conducir para el chofer de la universidad. José Julián Hernández Márquez.	
CAPITULO 5000 RECURSO FEDERAL							
CONCEPTO	PARTIDA	SALDO	AUMENTO	DISMINUCIÓN	SALDO EN PARTIDA	JUSTIFICACIÓN	
Equipos y aparatos audiovisuales	52101	\$ 250,000.00		\$ 200,000.00	\$ 50,000.00	Por el nuevo equipamiento en edificio UD2 no fue necesario la compra de equipos audiovisuales.	
Mobiliario y equipo para escuelas, laboratorios y talleres	51902	\$ -	\$ 200,000.00	\$ -	\$ 200,000.00	Adquisición de reguladores de voltaje para edificio UD2	
CAPITULO 3000 INGRESOS PROPIOS							
CONCEPTO	PARTIDA	SALDO	AUMENTO	DISMINUCIÓN	SALDO EN PARTIDA	JUSTIFICACIÓN	
Energía eléctrica a escuelas	31102	\$ 1,015,920.32	\$ -	\$ 467,812.59	\$ 548,107.73	Por el ahorro de energía por los paneles solares, cuenta con suficiencia presupuestal esta partida	
Infraestructura y equipamiento en materia de educación superior	62217	\$ -	\$ 467,812.59	\$ -	\$ 467,812.59	Construcción de obra faltante para edificio de docencia UD2, habilitación de áreas y equipamiento por el fuerte incremento en matrícula nueva.	
Impresiones y publicaciones oficiales	33603	\$ 330,000.00	\$ -	\$ 60,000.00	\$ 270,000.00	Cambio en la emisión de títulos y cédulas profesionales	
Agua potable	31301	\$ 1,794.08	\$ 60,000.00	\$ -	\$ 61,794.08	Se genera mas gasto de agua potable por el regado de campos	

ANEXO

SISTEMA ESTATAL DE EVALUACIÓN
DEPENDENCIA / ENTIENDAD: UNIVERSIDAD TECNOLÓGICA DE SAN LUIS RÍO COLORADO
ANÁLISIS DE VARIACIONES PROGRAMÁTICAS-PRESUPUESTAL

TRIMESTRE: CUARTO DE 2019

Al 31 de diciembre de 2019

En la cuarta Sesión de Consejo ordinario realizada en diciembre 2019, se solicitará autorización para realizar las modificaciones compensadas que a continuación se presenta, quedando aceptadas por unanimidad.

		Modificaciones Compensadas					
		AUMENTO Y DISMINUCIÓN DE PARTIDAS					
CAPITULO 3000 INGRESOS PROPIOS							
CONCEPTO	PARTIDA	SALDO	AUMENTO	DISMINUCIÓN	SALDO EN PARTIDA	JUSTIFICACIÓN	
Impresiones y Publicaciones Oficiales	33603	\$ 270,000.00	\$ -	\$ 116,912.31	\$ 153,087.69	Cambio para la emisión de títulos y cédulas profesionales digitales.	
Muebles de oficina de estantería.	51101	\$ 105,300.00	\$ 105,300.00	\$ -	\$ -	Bancas para exterior fabricada de acero al carbón con acabados de pintura	
Mantenimiento y conservación de inmueble.	35101	-\$ 6,472.71	\$ 6,472.71	\$ -	\$ -	Pintura interior para edificio UD1. Mantenimiento de edificio	
Gastos de Orden Social y Cultural	38201	-\$ 5,139.60	\$ 5,139.60	\$ -	\$ -	Participación de la universidad en torneos deportivos. COPA UT	
Difusión por radio, televisión y otros medios de mensajes sobre programas y actividades gubernamentales	36101	\$ 32,855.20	\$ -	\$ 5,000.00	\$ 27,855.20	Suficiencia presupuestal en esta partida	
Mantenimiento y conservación de inmueble	35101	-\$ 1,110.40	\$ 5,000.00	\$ -	\$ 3,889.60	Adecuaciones mínimas en edificio UD2	
Energía Eléctrica a Escuelas	31102	\$ 210,926.73	\$ -	\$ 80,000.00	\$ 130,926.73	Ahorro por la instalación de paneles solares	
Servicio de acceso a internet	31701	-\$ 27,816.60	\$ 80,000.00	\$ -	\$ 52,183.40	Pago de acceso a internet mes de diciembre	
CAPITULO 1000 RECURSO ESTATAL							
CONCEPTO	PARTIDA	SALDO	AUMENTO	DISMINUCIÓN	SALDO EN PARTIDA	JUSTIFICACIÓN	
Gratificación por fin de año	13202	\$ 1,687,848.13	\$ -	\$ 11,000.00	\$ 1,676,848.13	Suficiencia presupuestal en esta partida.	
Estimulo al personal	17102	-\$ 11,000.00	\$ 11,000.00	\$ -	\$ -	Estimulo al personal con mayor productividad y desempeño. Clausula en contrato colectivo	
Sueldos	11301	\$ 2,919,687.60	\$ -	\$ 900,000.00	\$ 2,019,687.60	Suficiencia presupuestal en esta partida	
Aguinaldo o gratificación por fin de año	13202	\$ 1,676,848.13	\$ -	\$ 450,000.00	\$ 1,226,848.13	Suficiencia presupuestal en esta partida	
Sueldo base al personal eventual	12201	-\$ 293,954.83	\$ 1,350,000.00	\$ -	\$ 1,056,045.17	Por el aumento en la matrícula del cuatrimestre septiembre-diciembre fue insuficiente el saldo programado en esta partida	
CAPITULO 2000 RECURSO FEDERAL							
CONCEPTO	PARTIDA	SALDO	AUMENTO	DISMINUCIÓN	SALDO EN PARTIDA	JUSTIFICACIÓN	
Materiales Educativos	21701	\$ 161,776.91	\$ -	\$ 116,545.00	\$ 45,231.91	Suficiencia presupuestal en esta partida por las nuevas tecnológicas digitales en libros.	
Refacciones y Accesorios Menores de Edificios	29201	\$ -	\$ 116,545.00	\$ -	\$ 116,545.00	Pago de Estimación No. 3 Suministro e Instalación de tubería PVC para el sistema de riego de campos deportivos.	
Materia Eléctrico y Electrónico	24601	\$ 111,237.13	\$ -	\$ 55,000.00	\$ 56,237.13	Ya que las carreras de Mecatrónica y Mantenimiento están generando ingresos propios, están sufragando sus consumibles.	
Materiales, accesorios y suministros de laboratorio	25501	-\$ 21,404.36	\$ 45,000.00	\$ -	\$ 23,595.64	Suministros de laboratorio para la Carrera de Procesos Alimentarios, placas Petri, soluciones y contadores de colonias	
Refacciones y Accesorios Menores de Edificios	29201	-\$ 9.99	\$ 10,000.00	\$ -	\$ 9,990.01	Materiales instalación de racas para archivo	

ANEXO

**SISTEMA ESTATAL DE EVALUACIÓN
DEPENDENCIA / ENTIENDAD: UNIVERSIDAD TECNOLÓGICA DE SAN LUIS RÍO COLORADO
ANÁLISIS DE VARIACIONES PROGRAMÁTICAS-PRESUPUESTAL**

TRIMESTRE: CUARTO DE 2019

Al 31 de diciembre de 2019

CAPÍTULO 5000 RECURSO FEDERAL						
CONCEPTO	PARTIDA	SALDO	AUMENTO	DISMINUCIÓN	SALDO EN PARTIDA	JUSTIFICACIÓN
Equipos y aparatos audiovisuales	52101	\$ 50,000.00	\$	\$ 7,281.46	\$ 42,718.54	Suficiencia presupuestal en esta partida. No se adquieren proyectores nuevos.
Mobiliario y equipo para escuelas, laboratorios y talleres	51902	\$ 7,281.46	\$ 7,281.46	\$	\$	Bancas de herrerías para quioscos.
Automóviles y camiones	54101	\$ 1,000,000.00		\$ 50,000.00	\$ 950,000.00	Suficiencia presupuestal en esta partida
Mobiliario y equipos para escuelas, laboratorios y talleres	51902	\$ 21,924.00	\$ 50,000.00		\$ 28,076.00	Compra de credenciales para área administrativas

**PROYECTO ESPECIAL DE LA CARRERA DE PROCESOS ALIMENTARIOS.
APOYO DE LA UNIVERSIDAD DE NOTTINGHAM**

Se autoriza el Proyecto Especial de Harina de Mezquite donde participa la Universidad Tecnológica ante la Universidad de Nottingham para la colaboración de universidades para investigación de alimentos. Apoyando la Universidad de Nottingham a esta universidad por la cantidad de \$ 12,305.52 (son: doce mil trescientos cinco dólares 52/100 dólares americanos) equivaliendo a nuestra moneda \$ 233,804.89 (son: doscientos treinta y tres mil ochocientos cuatro pesos 89/100 MN) y según el anexo de ejecución del programa mencionado, se ejercerá de la siguiente manera.

PARTIDA	DESCRIPCIÓN	ACCIÓN	MONTO
25501	Materiales, accesorios y suministros de laboratorio.	Adquisición de consumibles para la carrera de Procesos Alimentarios.	\$ 147,720.92
31801	Servicio Postal	Envío de muestras a la Universidad de Nottingham	\$ 1,154.25
37101	Pasajes Aéreos	Vuelos a la Universidad de Nottingham con maestros y alumnos.	\$ 44,554.05
43901	Subsidio para Capacitación y Becas	Pago de hospedaje y alimentación a alumnos becados	\$40,375.67
****	*****	TOTAL	\$ 233,804.89

ANEXO

SISTEMA ESTATAL DE EVALUACIÓN
DEPENDENCIA / ENTIDAD: UNIVERSIDAD TECNOLÓGICA DE SAN LUIS RÍO COLORADO
ANÁLISIS DE VARIACIONES PROGRAMÁTICAS-PRESUPUESTAL

TRIMESTRE: CUARTO DE 2019

Al 31 de diciembre de 2019

PROGRAMA DE FORTALECIMIENTO DE LA CALIDAD EDUCATIVA
(PFCE 2019)

Se autoriza bajo el convenio del Programa de Fortalecimiento de la Calidad Educativa (PFCE 2019) la asignación de recurso por la cantidad de \$409,035.00 (son: cuatrocientos nueve mil treinta y cinco pesos 00/100 mn) y según el anexo de ejecución del programa mencionado, se ejercerá de la siguiente manera.


PARTIDA	DESCRIPCIÓN	ACCIÓN	MONTO
37101	Pasajes aéreos	Participación en proyectos académicos en coordinación con otras IES	\$ 90,000.00
33401	Servicios de capacitación	Capacitación sobre manejo de residuos tóxicos a docente	\$ 10,000.00
51902	Mobiliario y equipo para escuelas, laboratorios y talleres	Equipamiento de laboratorio para realidad virtual	\$ 175,000.00
51902	Mobiliario y equipo para escuelas, laboratorios y talleres	Equipamiento de laboratorio de internet de las cosas	\$ 54,035.00
51902	Mobiliario y equipo para escuelas, laboratorios y talleres	Equipamiento de diseño y animación 3D	\$ 80,000.00
****	*****	TOTAL	\$409,035.00

PROGRAMA PARA EL DESARROLLO PROFESIONAL DOCENTE (PRODEP 2019)

Se autoriza bajo el convenio del Programa de Fortalecimiento de la Calidad Educativa (PRODEP 2019) la asignación de recurso por la cantidad de \$30,000.00 (son: treinta mil pesos 00/100 mn) y según el anexo de ejecución del programa mencionado, se ejercerá de la siguiente manera.

PARTIDA	DESCRIPCIÓN	ACCIÓN	MONTO
21101	Materiales y útiles de oficina	Compra de papelería	\$ 30,000.00
****	*****	TOTAL	\$ 30,000.00


 Lic. Salvador Raúl González Valenzuela
 Rector


 L.C.P. Servando Sánchez Carrizosa
 Director de Administración y Finanzas

PRESUPUESTO DE EGRESOS																				
AREA FUNCIONAL			POSICION PRESUPUESTARIA					FUENOS												
Función	Subfunción	Programa Presupuestario	Actividad o Proyecto	Tipo de Beneficiario	Servicios Personales por Categoría	Clasificador por Objeto del Gasto	(Partida del Gasto)	Año	Tipo de Gasto (1: Gasto Corriente, 2: Gasto de Capital)	Tipo de Financiamiento (1: Gasto No Equitado, 2: Gasto Equitado)	Fuente de Financiamiento (Federal, Estatal, Ingresos Propios)	Fondo (Aportaciones Múltiples, Convenios, etc.) (Atribuciones, FASS, RAS, etc.)	Área Vía Ubicación Geográfica	Aprobado Anual	Ampliaciones / Reducciones	Modificado Anual	Comprometido Acumulado al Periodo	Devengado Acumulado al periodo	Ejercido Acumulado al periodo	Pagado Acumulado al periodo
2	5	3	E404E10	287	A	1	11301	1	19	1	1	1A0	13	\$ 5,462,195.00	\$ 900,000.00	\$ 4,562,195.00	\$ 3,910,521.46	\$ 3,910,521.46	\$ 3,910,521.46	\$ 3,910,521.46
2	5	3	E404E10	287	A	1	11308	1	19	1	1A0	13	\$ 550,000.00	\$ 550,000.00	\$ 550,000.00	\$ 488,291.35	\$ 488,291.35	\$ 488,291.35	\$ 488,291.35	
2	5	3	E404E10	287	A	1	12201	1	19	1	1A0	13	\$ 5,500,000.00	\$ 1,450,000.00	\$ 6,950,000.00	\$ 6,913,905.73	\$ 6,913,905.73	\$ 6,913,905.73	\$ 6,913,905.73	
2	5	3	E404E10	287	A	1	13201	1	19	1	1A0	13	\$ 650,000.00	\$ 100,000.00	\$ 550,000.00	\$ 433,174.48	\$ 433,174.48	\$ 433,174.48	\$ 433,174.48	
2	5	3	E404E10	287	A	1	13202	1	19	1	1A0	13	\$ 1,819,017.00	\$ 461,000.00	\$ 1,358,017.00	\$ 1,282,044.71	\$ 1,282,044.71	\$ 1,282,044.71	\$ 1,282,044.71	
2	5	3	E404E10	287	A	1	15429	1	19	1	1A0	13	\$ 140,000.00	\$ 140,000.00	\$ 140,000.00	\$ 125,910.99	\$ 125,910.99	\$ 125,910.99	\$ 125,910.99	
2	5	3	E404E10	287	A	1	17102	1	19	1	1A0	13	\$ 8,000.00	\$ 11,000.00	\$ 19,000.00	\$ 19,000.00	\$ 19,000.00	\$ 19,000.00	\$ 19,000.00	
2	5	3	E404E10	459	A	1	24601	1	19	1	1A0	13	\$ 30,000.00	\$ 30,000.00	\$ 30,000.00	\$ 16,544.33	\$ 16,544.33	\$ 16,544.33	\$ 16,544.33	
2	5	3	E404E10	459	A	1	27301	1	19	1	1A0	13	\$ 100,000.00	\$ 106,915.32	\$ 106,915.32	\$ 106,915.32	\$ 106,915.32	\$ 106,915.32	\$ 106,915.32	
2	5	3	E404E10	459	A	1	29201	1	19	1	1A0	13	\$ 50,000.00	\$ 36,832.44	\$ 9,844.95	\$ 9,844.95	\$ 9,844.95	\$ 9,844.95	\$ 9,844.95	
2	5	3	E404E10	459	A	1	29301	1	19	1	1A0	13	\$ 20,000.00	\$ 6,252.24	\$ 26,252.24	\$ 26,252.24	\$ 26,252.24	\$ 26,252.24	\$ 26,252.24	
2	5	3	E404E10	459	A	1	39401	1	19	1	1A0	13	\$ 150,000.00	\$ 51,915.70	\$ 98,084.30	\$ 11,598.84	\$ 11,598.84	\$ 11,598.84	\$ 11,598.84	
2	5	3	E404E10	459	A	1	34401	1	19	1	1A0	13	\$ 50,000.00	\$ 50,000.00	\$ 48,438.06	\$ 48,438.06	\$ 48,438.06	\$ 48,438.06	\$ 48,438.06	
2	5	3	E404E10	459	A	1	35101	1	19	1	1A0	13	\$ 50,000.00	\$ 695,481.63	\$ 695,481.63	\$ 627,330.80	\$ 627,330.80	\$ 627,330.80	\$ 627,330.80	
2	5	3	E404E10	459	A	1	37101	1	19	1	1A0	13	\$ 50,000.00	\$ 50,000.00	\$ 50,000.00	\$ 32,945.76	\$ 32,945.76	\$ 32,945.76	\$ 32,945.76	
2	5	3	E404E10	459	A	1	37501	1	19	1	1A0	13	\$ 27,511.00	\$ 27,511.00	\$ 27,511.00	\$ -	\$ -	\$ -	\$ -	
2	5	3	E404E10	287	A	1	39201	1	19	1	1A0	13	\$ 172,800.00	\$ 656,915.70	\$ 829,715.70	\$ 429,715.70	\$ 429,715.70	\$ 429,715.70	\$ 429,715.70	
2	5	3	E404E10	287	A	1	11301	1	19	1	5MS	13	\$ 7,512,230.78	\$ 7,512,230.78	\$ 7,512,230.78	\$ 7,512,230.78	\$ 7,512,230.78	\$ 7,512,230.78	\$ 7,512,230.78	
2	5	3	E404E10	287	A	1	12201	1	19	1	5MS	13	\$ 452,034.80	\$ 452,034.80	\$ 452,034.80	\$ 452,034.80	\$ 452,034.80	\$ 452,034.80	\$ 452,034.80	
2	5	3	E404E10	287	A	1	13201	1	19	1	5MS	13	\$ 39,880.60	\$ 39,880.60	\$ 39,880.60	\$ 39,880.60	\$ 39,880.60	\$ 39,880.60	\$ 39,880.60	
2	5	3	E404E10	287	A	1	14106	1	19	1	5MS	13	\$ 1,309,756.99	\$ 1,309,756.99	\$ 1,309,756.99	\$ 1,309,756.99	\$ 1,309,756.99	\$ 1,309,756.99	\$ 1,309,756.99	
2	5	3	E404E10	287	A	1	15409	1	19	1	5MS	13	\$ 936,515.80	\$ 936,515.80	\$ 936,515.80	\$ 936,515.80	\$ 936,515.80	\$ 936,515.80	\$ 936,515.80	
2	5	3	E404E10	459	A	1	15901	1	19	1	5MS	13	\$ 115,685.36	\$ 115,685.36	\$ 115,685.36	\$ 85,685.36	\$ 85,685.36	\$ 85,685.36	\$ 85,685.36	
2	5	3	E404E10	459	A	1	21101	1	19	1	5MS	13	\$ 306,409.20	\$ 306,409.20	\$ 306,409.20	\$ 306,409.20	\$ 306,409.20	\$ 306,409.20	\$ 306,409.20	
2	5	3	E404E10	459	A	1	21201	1	19	1	5MS	13	\$ 245,886.76	\$ 245,886.76	\$ 245,886.76	\$ 228,258.55	\$ 228,258.55	\$ 228,258.55	\$ 228,258.55	
2	5	3	E404E10	459	A	1	21601	1	19	1	5MS	13	\$ 77,045.80	\$ 77,045.80	\$ 77,045.80	\$ 38,223.09	\$ 38,223.09	\$ 38,223.09	\$ 38,223.09	
2	5	3	E404E10	459	A	1	21701	1	19	1	5MS	13	\$ 1,569.00	\$ 1,569.00	\$ 1,569.00	\$ 1,569.00	\$ 1,569.00	\$ 1,569.00	\$ 1,569.00	
2	5	3	E404E10	459	A	1	22101	1	19	1	5MS	13	\$ 65,000.00	\$ 65,000.00	\$ 65,000.00	\$ 63,249.08	\$ 63,249.08	\$ 63,249.08	\$ 63,249.08	
2	5	3	E404E10	459	A	1	22106	1	19	1	5MS	13	\$ 18,000.00	\$ 18,000.00	\$ 18,000.00	\$ 4,723.80	\$ 4,723.80	\$ 4,723.80	\$ 4,723.80	
2	5	3	E404E10	459	A	1	22301	1	19	1	5MS	13	\$ 16,783.52	\$ 16,783.52	\$ 16,783.52	\$ 16,783.52	\$ 16,783.52	\$ 16,783.52	\$ 16,783.52	
2	5	3	E404E10	459	A	1	24601	1	19	1	5MS	13	\$ 73,431.00	\$ 73,431.00	\$ 73,431.00	\$ 17,193.87	\$ 17,193.87	\$ 17,193.87	\$ 17,193.87	
2	5	3	E404E10	459	A	1	24701	1	19	1	5MS	13	\$ 204,162.03	\$ 204,162.03	\$ 204,162.03	\$ 204,162.03	\$ 204,162.03	\$ 204,162.03	\$ 204,162.03	
2	5	3	E404E10	459	A	1	24801	1	19	1	5MS	13	\$ 149,480.15	\$ 149,480.15	\$ 149,480.15	\$ 149,480.15	\$ 149,480.15	\$ 149,480.15	\$ 149,480.15	
2	5	3	E404E10	459	A	1	25501	1	19	1	5MS	13	\$ 232,720.92	\$ 232,720.92	\$ 232,720.92	\$ 85,165.08	\$ 85,165.08	\$ 85,165.08	\$ 85,165.08	
2	5	3	E404E10	459	A	1	26101	1	19	1	5MS	13	\$ 500,000.00	\$ 500,000.00	\$ 500,000.00	\$ 481,347.36	\$ 481,347.36	\$ 481,347.36	\$ 481,347.36	
2	5	3	E404E10	459	A	1	27101	1	19	1	5MS	13	\$ 149,222.44	\$ 149,222.44	\$ 149,222.44	\$ 116,144.00	\$ 116,144.00	\$ 116,144.00	\$ 116,144.00	
2	5	3	E404E10	459	A	1	27301	1	19	1	5MS	13	\$ 126,387.60	\$ 126,387.60	\$ 126,387.60	\$ 126,387.60	\$ 126,387.60	\$ 126,387.60	\$ 126,387.60	
2	5	3	E404E10	459	A	1	29201	1	19	1	5MS	13	\$ 126,545.00	\$ 126,545.00	\$ 126,545.00	\$ 123,131.76	\$ 123,131.76	\$ 123,131.76	\$ 123,131.76	
2	5	3	E404E10	459	A	1	29401	1	19	1	5MS	13	\$ 206,921.08	\$ 206,921.08	\$ 206,921.08	\$ 206,921.08	\$ 206,921.08	\$ 206,921.08	\$ 206,921.08	
2	5	3	E404E10	459	A	1	29601	1	19	1	5MS	13	\$ 150,000.00	\$ 150,000.00	\$ 150,000.00	\$ 119,890.11	\$ 119,890.11	\$ 119,890.11	\$ 119,890.11	
2	5	3	E404E10	287	A	1	31103	1	19	1	5MS	13	\$ 117,769.22	\$ 117,769.22	\$ 117,769.22	\$ 108,660.70	\$ 108,660.70	\$ 108,660.70	\$ 108,660.70	
2	5	3	E404E10	287	A	1	31201	1	19	1	5MS	13	\$ 8,000.00	\$ 8,000.00	\$ 8,000.00	\$ 4,700.00	\$ 4,700.00	\$ 4,700.00	\$ 4,700.00	
2	5	3	E404E10	287	A	1	31501	1	19	1	5MS	13	\$ 18,000.00	\$ 18,000.00	\$ 18,000.00	\$ 16,371.00	\$ 16,371.00	\$ 16,371.00	\$ 16,371.00	
2	5	3	E404E10	459	A	1	31801	1	19	1	5MS	13	\$ 41,154.25	\$ 41,154.25	\$ 41,154.25	\$ 32,578.05	\$ 32,578.05	\$ 32,578.05	\$ 32,578.05	
2	5	3	E404E10	459	A	1	32201	1	19	1	5MS	13	\$ 32,802.00	\$ 32,802.00	\$ 32,802.00	\$ 32,802.00	\$ 32,802.00	\$ 32,802.00	\$ 32,802.00	
2	5	3	E404E10	459	A	1	32302	1	19	1	5MS	13	\$ 210,000.00	\$ 210,000.00	\$ 210,000.00	\$ 193,211.03	\$ 193,211.03	\$ 193,211.03	\$ 193,211.03	

Anexo C

Desglose de saldo en Bancos e Inversiones
UNIVERSIDAD TECNOLÓGICA DE SAN LUIS RIO COLORADO
 Al 31 de Diciembre de 2019
 (pesos)

TRIMESTRE: Cuarto

Desglose del saldo presentado en el formato ETCA-I-02, en el inciso A2), de la Cuenta: BANCOS/TESORERÍA				
Datos de la Cuenta Bancaria				Tipo de Recurso (1)
	Institución Bancaria	Número de Cuenta	Saldo	
1	SANTANDER	18-00005868-6	977.89	Federal
2	SANTANDER	18-00010699-8	574,642.56	Estatal
3	SANTANDER	18-00010697-0	77,745.70	Federal
4	SANTANDER	18-00007118-8	4,047.45	Federal
5	SANTANDER	22-00057969-8 (Cursos)	219,178.22	Propios
6	SANTANDER	22-00057971-3	68,521.72	Propios
7	SANTANDER	22-00057972-7	0.00	Federal
8	SANTANDER	22-00057973-0	6,570.79	Federal
9	SANTANDER	22-00057978-9	3,618,585.17	Federal
10	SANTANDER	65-50607416-4	3,760,325.01	Federal
11	SANTANDER	65-50620670-0 (Referenciado)	168,432.16	Propios
12	BANAMEX	7000/7885030	0.00	Federal
13	BANAMEX	7009/4792353	251,243.77	Federal
14	SANTANDER	18-00012484-7	20,446.64	Propios
15	SANTANDER	18-00012545-8	409,036.00	Federal
16	SANTANDER	18-00012942-9	30,000.00	Federal
17				
18				
19				
20				
TOTAL			9,209,753.08	

"Bajo protesta de decir verdad declaramos que los Estados Financieros y sus Notas, son razonablemente correctos y son responsabilidad del emisor"

1) Tipo de Recurso: Federal o Estatal (incluye Ingresos Propios)

Nota: En caso de que la cuenta bancaria tenga los dos tipos de recursos, presentar dos veces la misma cuenta separando los saldos por tipo de recurso.

Desglose del saldo presentado en el formato ETCA-I-02, en el inciso A4), de la Cuenta: INVERSIONES TEMPORALES (HASTA 3 MESES)				
Datos de la Cuenta Bancaria				Tipo de Recurso (1)
	Institución Bancaria	Número de Cuenta	Saldo	
1				
2				
3				
4				
5				
6				
7				
8				
9				
			INCLUIR TODAS LAS CUENTAS	
TOTAL				0


Desglose del saldo presentado en el formato ETCA-I-02, en el inciso B1), de la Cuenta: INVERSIONES FINANCIERAS DE CORTO PLAZO				
Datos de la Cuenta Bancaria				Tipo de Recurso (1)
	Institución Bancaria	Número de Cuenta	Saldo	
1				
2				
3				
4				
5				
6				
7				
8				
9				
			INCLUIR TODAS LAS CUENTAS	
TOTAL				0

Desglose del saldo presentado en el formato ETCA-I-02, en el inciso A) del Activo No Circulante, de la Cuenta: INVERSIONES FINANCIERAS A LARGO PLAZO				
Datos de la Cuenta Bancaria				Tipo de Recurso (1)
	Institución Bancaria	Número de Cuenta	Saldo	
1				
2				
3				
4				
5				
6				
7				
8				
9				
			INCLUIR TODAS LAS CUENTAS	
TOTAL				0


"Bajo protesta de decir verdad declaramos que los Estados Financieros y sus Notas, son razonablemente correctos y son responsabilidad del emisor".

1) Tipo de Recurso: Federal o Estatal (incluye Ingresos Propios)

Nota: En caso de que la cuenta bancaria tenga los dos tipos de recursos, presentar dos veces la misma cuenta separando los saldos por tipo de recurso.



Lic Salvador Raúl González Valenzuela
Rector



LCP Servando Sánchez Carrizoza
Director Administración y Finanzas

