



INFORME 2DO TRIMESTRE 2019



UTSIRC

Universidad Tecnológica
San Luis Río Colorado

Formatos

Listado de Formatos ETCA "Evaluación Trimestral Contabilidad Armonizada"

I.- Información contable		
1	ETCA-I-01	Estado de Situación Financiera
2	ETCA-I-02	Estado de Situación Financiera-Detallado-LDF
3	ETCA-I-03	Estado de Actividades
4	ETCA-I-04	Estado de Variación en la Hacienda Pública
5	ETCA-I-05	Estado de Cambios en la Situación Financiera
6	ETCA-I-06	Estado de Flujos de Efectivo
7	ETCA-I-07	Estado Analítico del Activo
8	ETCA-I-08	Estado Analítico de la Deuda y Otros Pasivos
9	ETCA-I-09	Informe Analítico de la Deuda y Otros Pasivos-Detallado-LDF
10	ETCA-I-10	Informe Analítico de Obligaciones Diferentes de Financiamiento-LDF
11	ETCA-I-11	Informe sobre Pasivos Contingentes
12	ETCA-I-12	Notas a los Estados Financieros
II.- Información Presupuestaria		
13	ETCA-II-01	Estado Analítico de Ingresos
14	ETCA-II-02	Estado Analítico de Ingresos Detallado-LDF
15	ETCA-II-03	Conciliación entre los Ingresos Presupuestarios y Contables
16	ETCA-II-04	Estado Analítico del Ejercicio Presupuesto de Egresos
17	ETCA-II-05	Estado Analítico del Ejercicio Presupuesto de Egresos Detallado-LDF Clasificación Por Objeto del Gasto
18	ETCA-II-06	Estado Analítico del Ejercicio Presupuesto de Egresos Clasificación Económica (Por Tipo de Gasto)
19	ETCA-II-07	Estado Analítico del Ejercicio Presupuesto de Egresos Por Unidad Administrativa
20	ETCA-II-08	Estado Analítico del Ejercicio Presupuesto de Egresos Detallado-LDF Por Unidad Administrativa
21	ETCA-II-09	Estado Analítico del Ejercicio Presupuesto de Egresos Clasificación Administrativa, Por Poderes
22	ETCA-II-10	Estado Analítico del Ejercicio Presupuesto de Egresos Clasificación Administrativa, Por tipo de Organismo o Entidad Paraestatal
23	ETCA-II-11	Estado Analítico del Ejercicio Presupuesto de Egresos Clasificación Funcional (Finalidad y Función)
24	ETCA-II-12	Estado Analítico del Ejercicio Presupuesto de Egresos -Detallado-LDF Clasificación Funcional (Finalidad y Función)
25	ETCA-II-13	Estado Analítico del Ejercicio Presupuesto de Egresos Por Partida del Gasto
26	ETCA-II-14	Estado Analítico del Ejercicio Presupuesto de Egresos - Detallado-LDF (Clasificación de Servicios Personales por Categoría)
27	ETCA-II-15	Conciliación entre los Egresos Presupuestarios y los Gastos Contables
28	ETCA-II-16	Endeudamiento Neto
29	ETCA-II-17	Intereses de la Deuda
III.- Información Programática		
30	ETCA-III-01	Gasto por Categoría Programática


31	ETCA-III-02	Gasto por Programa Presupuestario (NO APLICA)
32	ETCA-III-03	Gasto por Proyectos de Inversión
33	ETCA-III-04	Informe de Avance Programático
34	ETCA-III-05	Matriz de indicadores de Resultados
IV.- Información Complementaria-Anexos.		
35	ETCA-IV-01	Indicadores de Postura Fiscal
36	ETCA-IV-02	Balances Presupuestario-LDF
37	ETCA-IV-03	Relación de Cuentas Bancarias Productivas Específicas
38	ETCA-IV-04	Relación de Bienes que Componen su Patrimonio (SEGUNDO TRIMESTRE y CUENTA PÚBLICA)
39	ETCA-IV-05	Relación de esquemas bursátiles y de coberturas financieras (SOLO EN CUENTA PÚBLICA)
40	Anexo	Análisis de variaciones Programático-Presupuestal
41	Anexo	Anexo de Avance Presupuestal
42	Anexo	Anexo Bancos

(PESOS)


TRIMESTRE: Segundo

ACTIVO	2019	2018	PASIVO	2019	2018
Activo Circulante			Pasivo Circulante		
Efectivo y Equivalentes	13,183,033.56	8,493,869.15	Cuentas por Pagar a Corto Plazo	198,214.00	12,603.51
Derechos a Recibir Efectivo o Equivalentes	57,775.00	504,247.70	Documentos por Pagar a Corto Plazo	-	-
Derechos a Recibir Bienes o Servicios	-	-	Porción a Corto Plazo de la Deuda Pública a Largo Plazo	-	-
Inventarios	-	-	Títulos y Valores a Corto Plazo	-	-
Almacenes	635,833.12	635,833.12	Pasivos Diferidos a Corto Plazo	-	-
Estimación por Pérdida o Deterioro de Activos Circulantes	-	-	Fondos y Bienes de Terceros en Garantía y/o Administración a Corto Plazo	-	-
Otros Activos Circulantes	-	-	Provisiones a Corto Plazo	-	474,141.70
			Otros Pasivos a Corto Plazo	10,829.70	35,981.77
Total de Activos Circulantes	13,876,641.68	9,633,949.97	Total de Pasivos Circulantes	209,043.70	522,726.98
Activo No Circulante			Pasivo No Circulante		
Inversiones Financieras a Largo Plazo	-	-	Cuentas por Pagar a Largo Plazo	-	-
Derechos a Recibir Efectivo o Equivalentes a Largo Plazo	-	-	Documentos por Pagar a Largo Plazo	-	-
Bienes Inmuebles, Infraestructura y Construcciones en Proceso	84,674,185.14	84,390,987.41	Deuda Pública a Largo Plazo	-	-
Bienes Muebles	33,493,741.81	33,429,130.52	Pasivos Diferidos a Largo Plazo	-	-
Activos Intangibles	1,375,932.39	1,314,231.99	Fondos y Bienes de Terceros en Garantía y/o en Administración a Largo Plazo	-	-
Depreciación, Deterioro y Amortización Acumulada de Bienes	25,766,575.16	22,262,362.16	Provisiones a Largo Plazo	-	-
Activos Diferidos	-	-			
Estimación por Pérdida o Deterioro de Activos no Circulantes	-	-			
Otros Activos no Circulantes	-	-			
Total de Activos No Circulantes	93,777,284.18	96,871,987.76	Total de Pasivos No Circulantes		
Total de Activos	107,653,925.86	106,505,937.73	Total de Pasivo	209,043.70	522,726.98
			Hacienda Pública/Patrimonio		
			Hacienda Pública/Patrimonio Contribuido		
			Aportaciones	77,440,562.81	77,440,562.81
			Donaciones de Capital	-	-
			Actualización de la Hacienda Pública/Patrimonio		
			Hacienda Pública/Patrimonio Generado	30,004,319.35	28,542,647.94
			Resultados del Ejercicio (Ahorro/ Desahorro)	2,362,153.04	5,547,460.37
			Resultados de Ejercicios Anteriores	27,642,166.31	22,995,187.57
			Revalúos	-	-
			Reservas	-	-
			Rectificaciones de Resultados de Ejercicios Anteriores	-	-
			Exceso o Insuficiencia en la Actualización de la Hacienda Pública/Patrimonio		
			Resultado por Posición Monetaria	-	-
			Resultado por Tenencia de Activos no Monetarios	-	-
			Total Hacienda Pública/Patrimonio	107,444,882.16	105,983,210.75
			Total de Pasivo y Hacienda Pública/Patrimonio	107,653,925.86	106,505,937.73

"Bajo protesta de decir verdad declaramos que los Estados Financieros y sus Notas, son razonablemente correctos y son responsabilidad del emisor"


Lic. Salvador Raúl González Valenzuela
Rector




L.C.P. Servando Sánchez Carrizosa
Director de Administración y Finanzas

Sistema Estatal de Evaluación
Estado de Situación Financiera - Detallado - LDF
UNIVERSIDAD TECNOLÓGICA DE SAN LUIS RIO COLORADO
 Al 31 de Diciembre de 2018 y al 30 de Junio de 2019 (b)

ETCA-I-02

TRIMESTRE: Segundo

Concepto (c)	2019	31 de diciembre de 2018	Concepto (c)	2019	31 de diciembre de 2018
ACTIVO			PASIVO		
Activo Circulante			Pasivo Circulante		
a. Efectivo y Equivalentes (a=a1+a2+a3+a4+a5+a6+a7)	13,183,033.56	8,468,868.15	a. Cuentas por Pagar a Corto Plazo (a=a1+a2+a3+a4+a5+a6+a7+a8+a9)	198,214.00	12,803.51
a1) Efectivo	6,386.00	5,000.00	a1) Servicios Personales por Pagar a Corto Plazo		
a2) Bancos/Tesorería	13,176,638.56	8,468,868.15	a2) Proveedores por Pagar a Corto Plazo		
a3) Bancos/Dependencias y Otros			a3) Contratistas por Obras Públicas por Pagar a Corto Plazo		
a4) Inversiones Temporales (Hasta 3 meses)			a4) Participaciones y Aportaciones por Pagar a Corto Plazo		
a5) Fondos con Afectación Específica			a5) Transferencias Otorgadas por Pagar a Corto Plazo		
a6) Depósitos de Fondos de Terceros en Garantía y/o Administración			a6) Intereses, Comisiones y Otros Gastos de la Deuda Pública por Pagar a Corto Plazo		
a7) Otros Efectivos y Equivalentes			a7) Relaciones y Contribuciones por Pagar a Corto Plazo	198,214.00	12,803.51
b. Derechos a Recibir Efectivo o Equivalentes (b=b1+b2+b3+b4+b5+b6+b7)	57,775.00	504,247.70	a8) Devoluciones de la Ley de Ingresos por Pagar a Corto Plazo		
b1) Inversiones Financieras de Corto Plazo			a9) Otras Cuentas por Pagar a Corto Plazo		
b2) Cuentas por Cobrar a Corto Plazo			b. Documentos por Pagar a Corto Plazo (b=b1+b2+b3)		
b3) Deudores Diversos por Cobrar a Corto Plazo	57,775.00	504,247.70	b1) Documentos Comerciales por Pagar a Corto Plazo		
b4) Ingresos por Recuperar a Corto Plazo			b2) Documentos con Contratistas por Obras Públicas por Pagar a Corto Plazo		
b5) Deudores por Anticipos de la Tesorería a Corto Plazo			b3) Otros Documentos por Pagar a Corto Plazo		
b6) Préstamos Otorgados a Corto Plazo			c. Porción a Corto Plazo de la Deuda Pública a Largo Plazo (c=c1+c2)		
b7) Otros Derechos a Recibir Efectivo o Equivalentes a Corto Plazo			c1) Porción a Corto Plazo de la Deuda Pública		
c. Derechos a Recibir Bienes o Servicios (c=c1+c2+c3+c4+c5)			c2) Porción a Corto Plazo de Arrendamiento Financiero		
c1) Anticipo a Proveedores por Adquisición de Bienes y Prestación de Servicios a Corto Plazo			d. Títulos y Valores a Corto Plazo		
c2) Anticipo a Proveedores por Adquisición de Bienes Inmuebles y Muebles a Corto Plazo			e. Pasivos Diferidos a Corto Plazo (e=e1+e2+e3)		
c3) Anticipo a Proveedores por Adquisición de Bienes Intangibles a Corto Plazo			e1) Ingresos Cobrados por Adelantado a Corto Plazo		
c4) Anticipo a Contratistas por Obras Públicas a Corto Plazo			e2) Intereses Cobrados por Adelantado a Corto Plazo		
c5) Otros Derechos a Recibir Bienes o Servicios a Corto Plazo			e3) Otros Pasivos Diferidos a Corto Plazo		
d. Inventarios (d=d1+d2+d3+d4+d5)			f. Fondos y Bienes de Terceros en Garantía y/o Administración a Corto Plazo (f=f1+f2+f3+f4+f5+f6)		
d1) Inventario de Mercancías para Venta			f1) Fondos en Garantía a Corto Plazo		
d2) Inventario de Mercancías Terminadas			f2) Fondos en Administración a Corto Plazo		
d3) Inventario de Mercancías en Proceso de Elaboración			f3) Fondos Contingentes a Corto Plazo		
d4) Inventario de Materias Primas, Materiales y Suministros para Producción			f4) Fondos de Fideicomisos, Mandatos y Contratos Análogos a Corto Plazo		
d5) Bienes en Tránsito			f5) Otros Fondos de Terceros en Garantía y/o Administración a Corto Plazo		
e. Almacenes	635,833.12	635,833.12	f6) Valores y Bienes en Garantía a Corto Plazo		
f. Estimación por Pérdida o Deterioro de Activos Circulantes (f=f1+f2)			g. Provisiones a Corto Plazo (g=g1+g2+g3)		474,141.70
f1) Estimaciones para Cuentas Incobrables por Derechos a Recibir Efectivo o Equivalentes			g1) Provisión para Demandas y Juicios a Corto Plazo		
f2) Estimación por Deterioro de Inventarios			g2) Provisión para Contingencias a Corto Plazo		474,141.70
g. Otros Activos Circulantes (g=g1+g2+g3+g4)			g3) Otras Provisiones a Corto Plazo		
g1) Valores en Garantía			h. Otros Pasivos a Corto Plazo (h=h1+h2+h3)	10,829.70	35,981.77
g2) Bienes en Garantía (excluye depósitos de fondos)			h1) Ingresos por Clasificar		
g3) Bienes Derivados de Embargos, Decomisos, Aseguramientos y Dación en Pago			h2) Recaudación por Participar		
g4) Adquisición con Fondos de Terceros			h3) Otros Pasivos Circulantes	10,829.70	35,981.77
IA. Total de Activos Circulantes (IA = a + b + c + d + e + f + g)	13,876,641.88	9,633,949.97	IA. Total de Pasivos Circulantes (IA = a + b + c + d + e + f + g + h)	209,043.70	522,726.98
Activo No Circulante			Pasivo No Circulante		
a. Inversiones Financieras a Largo Plazo			a. Cuentas por Pagar a Largo Plazo		
b. Derechos a Recibir Efectivo o Equivalentes a Largo Plazo			b. Documentos por Pagar a Largo Plazo		
c. Bienes Inmuebles, Infraestructura y Construcciones en Proceso	84,674,185.14	84,390,967.41	c. Deuda Pública a Largo Plazo		
d. Bienes Muebles	33,493,741.81	33,429,130.52	d. Pasivos Diferidos a Largo Plazo		
e. Activos Intangibles	1,375,382.39	1,314,231.99	e. Fondos y Bienes de Terceros en Garantía y/o en Administración a Largo Plazo		
f. Depreciación, Deterioro y Amortización Acumulada de Bienes	26,786,676.16	22,262,362.16	f. Provisiones a Largo Plazo		
g. Activos Diferidos			II. Total de Pasivos No Circulantes (II = a + b + c + d + e + f)		
h. Estimación por Pérdida o Deterioro de Activos no Circulantes			II. Total del Pasivo (II = IA + II)	209,043.70	522,726.98
i. Otros Activos no Circulantes			HACIENDA PÚBLICA/PATRIMONIO		
IB. Total de Activos No Circulantes (IB = a + b + c + d + e + f + g + h + i)	83,777,284.18	96,871,987.76	IIA. Hacienda Pública/Patrimonio Contribuido (IIA = a + b + c)	77,440,562.81	77,440,562.81
L. Total del Activo (L = IA + IB)	107,653,926.06	106,505,937.73	a. Aportaciones	77,440,562.81	77,440,562.81
			b. Donaciones de Capital		
			c. Actualización de la Hacienda Pública/Patrimonio		
			IIIB. Hacienda Pública/Patrimonio Generado (IIIB = a + b + c + d + e)	30,004,318.35	28,542,647.94
			a. Resultados del Ejercicio (Ahorro/ Desahorro)	2,362,153.04	5,547,460.37
			b. Resultados de Ejercicios Anteriores	27,642,166.31	22,995,187.57
			c. Revalúos		
			d. Reservas		
			e. Rectificaciones de Resultados de Ejercicios Anteriores		
			IIIC. Exceso o Insuficiencia en la Actualización de la Hacienda Pública/Patrimonio (IIIC = a + b)		
			a. Resultado por Posición Monetaria		
			b. Resultado por Tenencia de Activos no Monetarios		
			III. Total Hacienda Pública/Patrimonio (III = IIA + IIIB + IIIC)	107,444,881.16	105,983,210.75
			IV. Total del Pasivo y Hacienda Pública/Patrimonio (IV = II + III)	107,653,926.86	106,505,937.73

Lic. Salvador Raúl Gonzalez Valenzuela
Rector

LCP Servando Sánchez Carrizoza
Director de Administración y Finanzas



UNIVERSIDAD TECNOLÓGICA DE SAN LUIS RIO COLORADO

Del 01 de Enero al 30 de Junio de 2019

(PESOS)

TRIMESTRE: Segundo

	2019	2018
INGRESOS Y OTROS BENEFICIOS		
Ingresos de Gestión	2,799,628.86	1,071,701.77
Impuestos	-	-
Cuotas y Aportaciones de Seguridad Social	-	-
Contribuciones de Mejoras	-	-
Derechos	-	-
Productos	-	-
Aprovechamientos	-	-
Ingresos por Venta de Bienes y Prestación de Servicios	2,799,628.86	1,071,701.77
Participaciones, Aportaciones, Convenios, Incentivos Derivados de la Colaboración Fiscal, Fondos Distintos de Aportaciones, Transferencias, Asignaciones, Subsidios y Subvenciones, y Pensiones y Jubilaciones	16,342,954.63	9,951,817.00
Participaciones, Aportaciones, Convenios, Incentivos Derivados de la Colaboración Fiscal y Fondos Distintos de Aportaciones	-	-
Transferencias, Asignaciones, Subsidios y Subvenciones, y Pensiones y Jubilaciones	16,342,954.63	9,951,817.00
Otros Ingresos y Beneficios	56,719.03	39,013.23
Ingresos Financieros	56,719.03	39,013.23
Incremento por Variación de Inventarios	-	-
Disminución del Exceso de Estimaciones por Pérdida o Deterioro u Obsolescencia	-	-
Disminución del Exceso de Provisiones	-	-
Otros Ingresos y Beneficios Varios	2.00	-
Total de Ingresos y Otros Beneficios	19,199,302.52	11,062,532.00
GASTOS Y OTRAS PÉRDIDAS		
Gastos de Funcionamiento	13,332,934.72	6,564,407.83
Servicios Personales	9,854,283.98	4,747,378.72
Materiales y Suministros	534,161.77	391,777.03
Servicios Generales	2,944,488.97	1,425,252.08
Transferencias, Asignaciones, Subsidios y Otras Ayudas		
Transferencias Internas y Asignaciones al Sector Público	-	-
Transferencias al Resto del Sector Público	-	-
Subsidios y Subvenciones	-	-
Ayudas Sociales	-	-
Pensiones y Jubilaciones	-	-
Transferencias a Fideicomisos, Mandatos y Contratos Análogos	-	-
Transferencias a la Seguridad Social	-	-
Donativos	-	-
Transferencias al Exterior	-	-
Participaciones y Aportaciones		
Participaciones	-	-
Aportaciones	-	-
Convenios	-	-
Intereses, Comisiones y Otros Gastos de la Deuda Pública		
Intereses de la Deuda Pública	-	-
Comisiones de la Deuda Pública	-	-
Gastos de la Deuda Pública	-	-
Costo por Coberturas	-	-
Apoyos Financieros	-	-
Otros Gastos y Pérdidas Extraordinarias	3,504,214.76	1,312,176.72
Estimaciones, Depreciaciones, Deterioros, Obsolescencia y Amortizaciones	3,504,213.00	1,312,167.93
Provisiones	-	-
Disminución de Inventarios	-	-
Aumento por Insuficiencia de Estimaciones por Pérdida o Deterioro u Obsolescencia	-	-
Aumento por Insuficiencia de Provisiones	-	-
Otros Gastos	1.76	8.79
Inversión Pública		
Inversión Pública no Capitalizable	-	-
Total de Gastos y Otras Pérdidas	16,837,149.48	7,876,584.55
Resultados del Ejercicio (Ahorro/Desahorro)	2,362,153.04	3,185,947.45

Bajo protesta de decir verdad declaramos que los Estados Financieros y sus Notas, son razonablemente correctos y son responsabilidad del emisor.

Lic. Salvador Raúl Gonzalez Valenzuela
Rector



LCP Servando Sanchez Carrizoza
Director de Administración y Finanzas

UNIVERSIDAD TECNOLÓGICA DE SAN LUIS RÍO COLORADO

ETCA-I-04

Estado de Variación en la Hacienda Pública

Del 01 de Enero al 30 de Junio de 2019

TRIMESTRE: Segundo

Concepto	Hacienda Pública / Patrimonio Contribuido	Hacienda Pública / Patrimonio Generado de Ejercicios Anteriores	Hacienda Pública / Patrimonio Generado del Ejercicio	Exceso o Insuficiencia en la Actualización de la Hacienda Pública / Patrimonio	Total
Hacienda Pública / Patrimonio Contribuido Neto de 2018	77,440,562.81				77,440,562.81
Aportaciones	77,440,562.81				77,440,562.81
Donaciones de Capital					
Actualización de la Hacienda Pública/Patrimonio					
Hacienda Pública / Patrimonio Generado Neto de 2018		22,995,187.57	5,547,460.37		28,542,647.94
Resultados del Ejercicio (Ahorro/Desahorro)			5,547,460.37		5,547,460.37
Resultados de Ejercicios Anteriores		22,995,187.57			22,995,187.57
Revalúos					
Reservas					
Rectificaciones de Resultados de Ejercicios Anteriores					
Exceso o Insuficiencia en la Actualización de la Hacienda Pública / Patrimonio Neto de 2018					
Resultado por Posición Monetaria					
Resultado por Tenencia de Activos no Monetarios					
Hacienda Pública / Patrimonio Neto Final de 2018	77,440,562.81	22,995,187.57	5,547,460.37		105,983,210.75
Cambios en la Hacienda Pública / Patrimonio Contribuido Neto de 2019					
Aportaciones					
Donaciones de Capital					
Actualización de la Hacienda Pública/Patrimonio					
Variaciones de la Hacienda Pública / Patrimonio Generado Neto de 2019		4,648,978.74	3,185,307.33		1,481,671.41
Resultados del Ejercicio (Ahorro/Desahorro)			2,362,153.04		2,362,153.04
Resultados de Ejercicios Anteriores		4,648,978.74	5,547,460.37		900,481.63
Revalúos					
Reservas					
Rectificaciones de Resultados de Ejercicios Anteriores					
Cambios en el Exceso o Insuficiencia en la Actualización de la Hacienda Pública / Patrimonio Neto de 2019					
Resultado por Posición Monetaria					
Resultado por Tenencia de Activos no Monetarios					
Hacienda Pública / Patrimonio Neto Final de 2019	77,440,562.81	27,642,166.31	2,362,153.04		107,444,882.16

Lic. Salvador Raúl González Vienza
Rector

UTSUNG
Universidad Tecnológica
de San Luis Río Colorado

LCP Servando Sánchez Carrizosa
Director de Administración y Finanzas

Sistema Estatal de Evaluación
Estado de Cambios en la Situación Financiera
UNIVERSIDAD TECNOLÓGICA DE SAN LUIS RIO COLORADO
Del 01 de Enero al 30 de Junio de 2019
(PESOS)

ETCA-I-05

TRIMESTRE: Segundo

	Origen	Aplicación
Activo	3,950,685.70	5,098,673.83
Activo Circulante	446,472.70	4,689,164.41
Efectivo y Equivalentes		4,689,164.41
Derechos a Recibir Efectivo o Equivalentes		
Derechos a Recibir Bienes o Servicios	446,472.70	
Inventario		
Almacenes		
Estimación por Pérdida o Deterioro de Activos Circulantes		
Otros Activos Circulantes		
Activo No Circulante	3,504,213.00	409,509.42
Inversiones Financieras a Largo Plazo		
Derechos a Recibir Efectivo o Equivalentes a Largo Plazo		
Bienes Inmuebles, Infraestructura y Construcciones en Proceso		283,197.73
Bienes Muebles		64,611.29
Activos Intangibles		61,700.40
Depreciación, Deterioro y Amortización Acumulada de Bienes	3,504,213.00	
Activos Diferidos		
Estimación por Pérdida o Deterioro de Activos no Circulantes		
Otros Activos no Circulantes		
Pasivo	185,610.49	499,293.77
Pasivo Circulante	185,610.49	499,293.77
Cuentas por Pagar a Corto Plazo	185,610.49	
Documentos por Pagar a Corto Plazo		
Porción a Corto Plazo de la Deuda Pública a Largo Plazo		
Títulos y Valores a Corto Plazo		
Pasivos Diferidos a Corto Plazo		
Fondos y Bienes de Terceros en Garantía y/o Administración a Corto Plazo		
Provisiones a Corto Plazo		474,141.70
Otros Pasivos a Corto Plazo		25,152.07
Pasivo No Circulante	0.00	0.00
Cuentas por Pagar a Largo Plazo		
Documentos por Pagar a Largo Plazo		
Deuda Pública a Largo Plazo		
Pasivos Diferidos a Largo Plazo		
Fondos y Bienes de Terceros en Garantía y/o en Administración a Largo Plazo		
Provisiones a Largo Plazo		
HACIENDA PÚBLICA/PATRIMONIO	4,646,978.74	3,185,307.33
Hacienda Pública/Patrimonio Contribuido	0.00	0.00
Aportaciones		
Donaciones de Capital		
Actualización de la Hacienda Pública/Patrimonio		
Hacienda Pública/Patrimonio Generado	4,646,978.74	3,185,307.33
Resultados del Ejercicio (Ahorro/ Desahorro)		3,185,307.33
Resultados de Ejercicios Anteriores	4,646,978.74	
Revalúos		
Reservas		
Rectificaciones de Resultados de Ejercicios Anteriores		
Excesos o Insuficiencia en la Actualización de la Hacienda Pública/Patrimonio	0.00	0.00
Resultado por Posición Monetaria		
Resultado por Tenencia de Activos no Monetarios		

Bajo protesta de decir verdad declaramos que los Estados Financieros y sus Notas, son razonablemente correctos y son responsabilidad del emisor.

Lic. Salvador Raúl Gonzalez Valenzuela
Rector



LCP Servando Sanchez Carrizosa
Rector Administración y Finanzas

Estado de Flujos de Efectivo
UNIVERSIDAD TECNOLÓGICA DE SAN LUIS RIO COLORADO

Del 01 de enero de 2019 al 30 de junio de 2019

(PESOS)

TRIMESTRE: Segundo

Concepto	2019	2018
Flujos de Efectivo de las Actividades de Operación		
Origen	19,142,377.35	39,892,463.24
Impuestos		
Cuotas y Aportaciones de Seguridad Social		
Contribuciones de mejoras		
Derechos		
Productos		
Aprovechamientos		
Ingresos por Venta de Bienes y Prestación de Servicios	2,799,422.72	4,112,952.24
Participaciones, Aportaciones, Convenios, Incentivos Derivados de la Colaboración Fiscal y Fondos Distintos de Aportaciones		
Transferencias, Asignaciones, Subsidios y Subvenciones, y Pensiones y Jubilaciones	16,342,954.63	35,779,511.00
Otros Orígenes de Operación		
Aplicación	16,900,318.63	30,083,552.72
Servicios Personales	9,854,283.98	20,426,607.23
Materiales y Suministros	534,161.79	1,688,711.09
Servicios Generales	2,944,488.97	6,893,313.43
Transferencias Internas y Asignaciones al Sector Público		
Transferencias al resto del Sector Público		
Subsidios y Subvenciones		
Ayudas Sociales		
Pensiones y Jubilaciones		
Transferencias a Fideicomisos, Mandatos y Contratos Análogos		
Transferencias a la Seguridad Social		
Donativos		
Transferencias al Exterior		
Participaciones		
Aportaciones		
Convenios		
Otras Aplicaciones de Operación	3,567,383.89	1,074,920.97
Flujos Netos de Efectivo por Actividades de Operación	2,242,058.72	9,808,910.52
Flujos de Efectivo de las Actividades de Inversión		
Origen	2,856,615.11	0.00
Bienes Inmuebles, Infraestructura y Construcciones en Proceso	2,856,615.11	0.00
Bienes Muebles		0.00
Otros Orígenes de Inversión		0.00
Aplicación	409,509.42	16,748,800.66
Bienes Inmuebles, Infraestructura y Construcciones en Proceso	283,197.73	9,253,575.11
Bienes Muebles	64,611.29	7,218,946.38
Otras Aplicaciones de Inversión	61,700.40	276,279.17
Flujos Netos de Efectivo por Actividades de Inversión	2,447,105.69	-16,748,800.66
Flujo de Efectivo de las Actividades de Financiamiento		
Origen	0.00	0.00
Endeudamiento Neto	0.00	0.00
Interno	0.00	0.00
Externo	0.00	0.00
Otros Orígenes de Financiamiento	0.00	0.00
Aplicación	0.00	0.00
Servicios de la Deuda	0.00	0.00
Interno		
Externo		
Otras Aplicaciones de Financiamiento		
Flujos netos de Efectivo por Actividades de Financiamiento	0.00	0.00
Incremento/Disminución Neta en el Efectivo y Equivalentes al Efectivo	4,689,164.41	-6,939,890.14
Efectivo y Equivalentes al Efectivo al Inicio del Ejercicio	8,493,869.15	15,433,759.29
Efectivo y Equivalentes al Efectivo al Final del Ejercicio	13,183,033.56	8,493,869.15

Bajo protesta de decir verdad declaramos que los Estados Financieros y sus Notas, son razonablemente correctos y son responsabilidad del emisor

Lic. Salvador Raúl González Valenzuela
Rector



LCP Servando Sánchez Carrizoza
Director Administración y Finanzas

UNIVERSIDAD TECNOLÓGICA DE SAN LUIS RIO COLORADO

Del 01 de Enero al 30 de Junio de 2019

(PESOS)

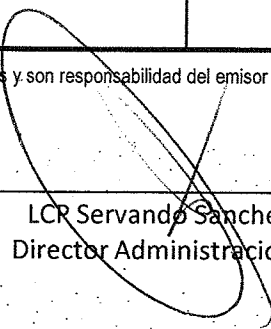
TRIMESTRE: Segundo

Concepto	Saldo Inicial 1	Cargos del Periodo 2	Abonos del Periodo 3	Saldo Final 4 (1+2-3)	Variación del Periodo (4-1)
ACTIVO	106,505,937.73	64,402,402.92	63,254,414.79	107,653,925.86	1,147,988.13
Activo Circulante	9,633,949.97	63,992,893.50	59,750,201.79	13,876,641.68	4,242,691.71
Efectivo y Equivalentes	8,493,869.15	41,690,232.51	37,001,068.10	13,183,033.56	4,689,164.41
Derechos a Recibir Efectivo o Equivalentes	504,247.70	22,302,660.99	22,749,133.69	57,775.00	-446,472.70
Derechos a Recibir Bienes o Servicios				0.00	0.00
Inventarios				0.00	0.00
Almacenes	635,833.12			635,833.12	0.00
Estimación por Pérdida o Deterioro de Activos Circulantes				0.00	0.00
Otros Activos Circulantes				0.00	0.00
Activo No Circulante	96,871,987.76	409,509.42	3,504,213.00	93,777,284.18	-3,094,703.58
Inversiones Financieras a Largo Plazo				0.00	0.00
Derechos a Recibir Efectivo o Equivalentes a Largo Plazo				0.00	0.00
Bienes Inmuebles, Infraestructura y Construcciones en Proceso	84,390,987.41	283,197.73		84,674,185.14	283,197.73
Bienes Muebles	33,429,130.52	64,611.29		33,493,741.81	64,611.29
Activos Intangibles	1,314,231.99	61,700.40		1,375,932.39	61,700.40
Depreciación, Deterioro y Amortización Acumulada de Bienes	-22,262,362.16		3,504,213.00	-25,766,575.16	-3,504,213.00
Activos Diferidos				0.00	0.00
Estimación por Pérdida o Deterioro de Activos no Circulantes				0.00	0.00
Otros Activos no Circulantes				0.00	0.00

Bajo protesta de decir verdad declaramos que los Estados Financieros y sus Notas, son razonablemente correctos y son responsabilidad del emisor


Lic. Salvador Raúl González Valenzuela
Rector




LCR Servando Sánchez Carrizoza
Director Administración y Finanzas

Sistema Estatal de Evaluación
 Estado Analítico de la Deuda y Otros Pasivos
UNIVERSIDAD TECNOLÓGICA DE SAN LUIS RIO COLORADO
 Del 01 de Enero al 30 de Junio de 2019

ETCA-I-08

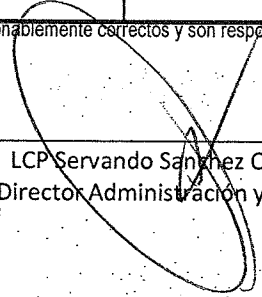
(PESOS)

TRIMESTRE: Segundo

DENOMINACIÓN DE LAS DEUDAS	MONEDA DE CONTRATACIÓN	INSTITUCIÓN O PAÍS ACREEDOR	SALDO INICIAL DEL PERIODO	SALDO FINAL DEL PERIODO
DEUDA PÚBLICA				
Corto Plazo				
Deuda Interna			0.00	0.00
Instituciones de Crédito			0.00	0.00
Títulos y Valores				
Arrendamientos Financieros				
Deuda Externa			0.00	0.00
Organismos Financieros Internacionales			0.00	
Deuda Bilateral				
Títulos y Valores				
Arrendamientos Financieros				
Subtotal Corto Plazo			0.00	0.00
Largo Plazo				
Deuda Interna			0.00	0.00
Instituciones de Crédito				
Títulos y Valores				
Arrendamientos Financieros				
Deuda Externa			0.00	0.00
Organismos Financieros Internacionales				
Deuda Bilateral				
Títulos y Valores				
Arrendamientos Financieros				
Subtotal Largo Plazo			0.00	0.00
Otros Pasivos			522,726.98	209,043.70
Total Deuda y Otros Pasivos			522,726.98	209,043.70

Bajo protesta de decir verdad declaramos que los Estados Financieros y sus Notas, son razonablemente correctos y son responsabilidad del emisor


 Lic. Salvador Raúl Gonzalez Valenzuela
 Rector


 LCP Servando Sanchez Carrizoza
 Director Administración y Finanzas



Sistema Estatal de Evaluación
Informe Analítico de la Deuda Pública y Otros Pasivos - LDF
UNIVERSIDAD TECNOLÓGICA DE SAN LUIS RIO COLORADO
Del 01 de Enero al 30 de Junio de 2019

ETCA-I-09

TRIMESTRE: Segundo

(PESOS)

Denominación de la Deuda Pública y Otros Pasivos (c)	Saldo al 31 de diciembre de 2018 (d)	Disposiciones del Periodo (e)	Amortizaciones del Periodo (f)	Revaluaciones, Reclasificaciones y Otros Ajustes (g)	Saldo Final del Periodo (h) h=d+e+f+g	Pago de Intereses del Periodo (i)	Pago de Comisiones y demás costos asociados durante el Periodo (j)
1. Deuda Pública (1=A+B)							
A. Corto Plazo (A=a1+a2+a3)							
a1) Instituciones de Crédito							
a2) Títulos y Valores							
a3) Arrendamientos Financieros							
B. Largo Plazo (B=b1+b2+b3)							
b1) Instituciones de Crédito							
b2) Títulos y Valores							
b3) Arrendamientos Financieros							
2. Otros Pasivos	522,726.98				209,043.70		
3. Total de la Deuda Pública y Otros Pasivos (3=1+2)	522,726.98				209,043.70		
4. Deuda Contingente 1 (Informativo)							
A. Deuda Contingente 1							
B. Deuda Contingente 2							
C. Deuda Contingente XX							
5. Valor de Instrumentos Bono Cupón Cerro 2 (Informativo)							
A. Instrumento Bono Cupón Cerro 1							
B. Instrumento Bono Cupón Cerro 2							
C. Instrumento Bono Cupón Cerro XX							

Se refiere a cualquier financiamiento sin fuente o garantía de pago definida, que sea asumida de manera solidaria o subsidiaria por las Entidades Federativas con sus Municipios, organismos descentralizados y empresas de participación estatal mayoritaria y fideicomisos, locales o municipales, y por los Municipios con sus respectivos organismos descentralizados y empresas de participación municipal mayoritaria.
 Se refiere al valor del Bono Cupón Cerro que respalda el pago de los créditos asociados al mismo (Activo).

1

2

Obligaciones a Corto Plazo (k)	Monto Contratado (l)	Plazo Pactado (m)	Tasa de Interés (n)	Comisiones y Costos Relacionados (o)	Tasa Efectiva (p)
6. Obligaciones a Corto Plazo (Informativo)					
A. Crédito 1					
B. Crédito 2					
C. Crédito XX					

Lic. Salvador Raúl González Valenzuela
 Rector

LCP Servando Sánchez Carrizoza
 Director Administración y Finanzas




Sistema Estatal de Evaluación
Informe Analítico de Obligaciones Diferentes de Financiamientos – LDF
UNIVERSIDAD TECNOLÓGICA DE SAN LUIS RIO COLORADO


Del 01 de Enero al 30 de Junio de 2019


(PESOS)

TRIMESTRE: Segundo

Denominación de las Obligaciones Diferentes de Financiamiento (c)	Fecha del Contrato (d)	Fecha de inicio de operación del proyecto (e)	Fecha de vencimiento (f)	Monto de la inversión pactado (g)	Plazo pactado (h)	Monto promedio mensual del pago de la contraprestación (i)	Monto promedio mensual del pago de la contraprestación al pago de inversión (j)	Monto pagado de la inversión al XX de XXXXXX de 2019 (k)	Monto pagado de la inversión actualizado al XX de XXXXXX de 2019 (l)	Saldo pendiente por pagar de la inversión al XX de XXXXXX de 2019 (m) = g - l
A. Asociaciones Público Privadas (APP's) a) APP 1 b) APP 2 c) APP 3 d) APP XX										
B. Otros Instrumentos (B=a+b+c+d) a) Otro Instrumento 1 b) Otro Instrumento 2 c) Otro Instrumento 3 d) Otro Instrumento XX										
C. Total de Obligaciones Diferentes de Financiamiento (C=A+B)										


Lic. Salvador Raúl González Valenzuela
Rector




LCP Servando Sánchez Carrizoza
Director Administración y Finanzas

Sistema Estatal de Evaluación
Informe sobre Pasivos Contingentes
UNIVERSIDAD TECNOLÓGICA DE SAN LUIS RIO COLORADO
Al 30 de Junio de 2019
(PESOS)

ETCA-I-11

TRIMESTRE: Segundo

A Corto Plazo

NADA QUE MANIFESTAR EN ESTE APARTADO

A Mediano Plazo

INFORME SOBRE PASIVOS CONTINGENTES: Informar las obligaciones que tienen su origen en hechos específicos e independientes del pasado que en el futuro pueden ocurrir o no, y de acuerdo con lo que acontezca, desaparecen o se convierten en pasivos reales por ejemplo, juicios, garantías, avales, costos de planes de pensiones, jubilaciones, etc.

A Largo Plazo

Bajo protesta de decir verdad declaramos que los Estados Financieros y sus Notas, son razonablemente correctos y son responsabilidad del emisor

Lic. Salvador Raúl González Valenzuela
Rector

LCP Servando Sánchez Carrizoza
Director Administración y Finanzas



Sistema Estatal de Evaluación
Estado Analítico de Ingresos
UNIVERSIDAD TECNOLÓGICA DE SAN LUIS RIO COLORADO
Del 01 de Enero al 30 de Junio de 2019
(PESOS)

ETCA-II-01

TRIMESTRE: Segundo

Rubros de Ingresos	Ingreso					Diferencia
	Estimado (1)	Ampliaciones y Reducciones (+ 6 -) (2)	Modificado (3= 1 +2)	Devengado (4)	Recaudado (5)	
Impuestos						
Cuotas y Aportaciones de Seguridad Social	0		0		0	0
Contribuciones de Mejoras	0		0		0	0
Derechos	0		0		0	0
Productos	0		0		0	0
Aprovechamientos	0		0		0	0
Ingresos por Ventas de Bienes, Prestación de Servicios y Otros Ingresos	3,192,683		3,192,683	2,799,629	2,799,629	-393,054
Participaciones, Aportaciones, Convenios, Incentivos Derivados de la Colaboración Fiscal y Fondos Distintos de Aportaciones			0			0
Transferencias, Asignaciones, Subsidios y Subvenciones, y Pensiones y Jubilaciones Federales	18,010,814		18,010,814	9,310,089	9,310,089	-8,700,725
Transferencias, Asignaciones, Subsidios y Subvenciones, y Pensiones y Jubilaciones Estatales	14,779,523	900,482	15,680,005	7,032,866	7,032,866	-8,647,139
Ingresos Derivados de Financiamientos			0			0
Total	35,983,020.00	900,481.63	36,883,501.63	19,142,583.49	19,142,583.49	-17,740,918.14
					Ingresos Excedentes	

**SISTEMA ESTATAL DE EVALUACIÓN
NOTAS A LOS ESTADOS FINANCIEROS
UNIVERSIDAD TECNOLÓGICA DE SAN LUIS RIO COLORADO
AL 30 DE JUNIO DEL 2019**

TRIMESTRE: 2do.TRIM 2019

NOTAS A LOS ESTADOS FINANCIEROS

Con el propósito de dar cumplimiento a los artículos 46 y 49 de la Ley General de Contabilidad Gubernamental, los entes públicos deberán acompañar notas a los estados financieros cuyos rubros así lo requieran teniendo presente los postulados de revelación suficiente e importancia relativa con la finalidad, que la información sea de mayor utilidad para los usuarios

NOTAS DE DESGLOSE

A) Estado de Situación Financiera

ACTIVO

1.-Efectivo y Equivalentes

El siguiente rubro se integra de la información contable del mes de Junio 2019. El saldo que refleja la cuenta de Efectivo y Equivalente corresponde a los siguientes conceptos.

NOMBRE DE LA CUENTA	CONCEPTO	DICIEMBRE 2018	JUNIO 2019
Fondo Fijo de Caja		\$5,000.00	\$6,395.00
Bancos/Tesorería:			
Banamex MN 7000/7885030 Gto. Operación	Cuenta Concentradora	\$0.00	\$0.00
Banamex MN 7009/4792353 PRODEP	Recurso Federal (PRODEP)	\$253,263.79	\$253,912.87
Santander MN 18-00010697-0	Recurso Federal	\$0.00	\$1,062,060.63
Santander MN 18-00010699-8	Recursos Estatales	\$0.00	\$2,907,234.28
Santander MN 22-00057971-3	Ingresos Propios	\$475,732.40	\$47,389.01
Santander MN 22-00057969-8	Ingresos Propios Cursos	\$99,028.87	\$81,368.00
Santander MN 22-00057967-0	Fondo de Contingencia	\$0.00	\$0.00
Santander MN 22-00057973-0	Fames	\$6,570.79	\$6,570.79
Santander MN 65-50620670-0	Ing. Prop. Referenciados	\$511,606.45	\$1,463,037.19
Santander MN 18-00005868-6	FAMES	\$977.89	\$977.89
Santander MN 18-00006751-7	Recursos Estatales	\$275,652.47	\$0.00
Santander MN 18-00006961-2	Recursos Federales	\$1,657.04	\$0.00
Santander MN 18-00007118-8	Inversión 2017-2018	\$4,047.45	\$4,047.45
Santander MN 65-50607416-4	Fondo Contingencia 2016	\$3,298,786.12	\$3,760,324.83
Santander MN 22-00057978-9	PFCE	\$3,561,545.88	\$3,589,715.62
Total de Efectivo e Inversiones		\$8,493,869.15	\$13,183,033.56

**SISTEMA ESTATAL DE EVALUACIÓN
NOTAS A LOS ESTADOS FINANCIEROS
UNIVERSIDAD TECNOLÓGICA DE SAN LUIS RIO COLORADO
AL 30 DE JUNIO DEL 2019**

TRIMESTRE: 2do.TRIM 2019

2.- Derechos a recibir efectivo y equivalentes y bienes o servicios a recibir

Derechos a recibir efectivo y equivalentes

CONCEPTO	DICIEMBRE 2018	JUNIO 2019
Deudores Diversos por Cobrar a Corto Plazo	\$30,106.00	\$57,775.00
Contribuciones por recuperar a Corto Plazo	0.00	0.00

3.-Bienes Disponibles para su Transformación o Consumo (inventarios)

NO APLICA PARA ESTE ORGANISMO

4.- Inversiones Financieras

NO SE CUENTA CON INVERSIONES FINANCIERAS

5.- Bienes Muebles, Inmuebles e Intangibles

CONCEPTO	DICIEMBRE 2018	JUNIO 2019
Mobiliario y Equipo de Administración	4,798,492.75	112,971.69
Mobiliario y Equipo Educativo y Recreativo		
Equipo Instrumental Médico y de Laboratorio		
Vehículos y Equipo de Transporte	62,408.00	
Maquinaria, Otros Equipos y Herramientas		
Infraestructura y Equipamiento en materia de Educación Superior		
(-) Depreciaciones Acumuladas	22,262,362.16	25,766,575.16

**SISTEMA ESTATAL DE EVALUACIÓN
NOTAS A LOS ESTADOS FINANCIEROS
UNIVERSIDAD TECNOLÓGICA DE SAN LUIS RIO COLORADO
AL 30 DE JUNIO DEL 2019**

TRIMESTRE: 2do.TRIM 2019

Se han contratado pólizas de seguros para los siguientes Activos.

NUMERO	AUTO	SERIE	COMPAÑIA	NO. DE PÓLIZA	VIGENCIA		STATUS
					INICIAL	TERMINA	
01	TOYOTA HIGHLANDER	5TDZK3EH6CS059864	Qualitas Cía. Seguros	2250021522	16/05/2018	20/05/2020	POLIZA RENOVADA
02	NISSAN URVAN 15 PAS	JN1AE56S2CX016470	GNP Seguros	245565601	27/08/2018	27/08/2019	POLIZA RENOVADA
03	NISSAN PICK UPS	3N6DD23T6CK029893	Qualitas Cía. Seguros	2250021523	11/05/2018	20/05/2020	POLIZA RENOVADA
04	TOYOTA HIACER	JTFSX23P4D6129765	MAPFRE	4011500391863/2	28/08/2018	28/08/2019	POLIZA RENOVADA
05	TOYOTA HIGHLANDER	5TDZK3EH1CS083747	MAPFRE	4011500393595	22/08/2018	22/08/2019	POLIZA RENOVADA
06	NISSAN TSURU	3N1EB31S7EK306196	HDI Seguros	7-127413	17/04/2015	17/04/2016	POLIZA CANCELADA POR BAJA
07	CAMION BLUE BIRD	1BAKCKA26F236673	HDI Seguros	7-138437	28/03/2019	28/03/2020	POLIZA RENOVADA
08	NISSAN SENTRA	3N1AB7ADXGL624820	AXXA	110264512901	29/09/2018	29/09/2019	POLIZA RENOVADA
09	NISSAN SENTRA	3N1AB7AD0GL626754	AXXA	110271512801	02/12/2018	02/12/2019	PÓLIZA RENOVADA

6.- Estimaciones y Deterioros

NO APLICA PARA ESTE ORGANISMO

7.- Otros Activos

NO APLICA PARA ESTE ORGANISMO

**SISTEMA ESTATAL DE EVALUACIÓN
NOTAS A LOS ESTADOS FINANCIEROS
UNIVERSIDAD TECNOLÓGICA DE SAN LUIS RÍO COLORADO
AL 30 DE JUNIO DEL 2019**

TRIMESTRE: 2do.TRIM 2019

Pasivo

1.-Cuentas y Documentos por Pagar.

Es la provisión de los impuestos sobre la renta y obligaciones consolidadas que se conforman por los importes retenidos al personal directivo, administrativo y docente por las remuneraciones por un trabajo personal subordinado previsto en el Título IV, Capítulo I, Artículo 110, Fracción I, de la Ley del Impuesto Sobre la Renta, así como por el importes retenidos a personas físicas independientes.

CONCEPTO	DICIEMBRE 2018	JUNIO 2019
Retenciones y Contribuciones por pagar	12,603.51	198,214.00
Otros Pasivos a Corto Plazo	35,981.77	10,829.70

B) Estado de Actividades

Ingresos de Gestión

1.- Ingresos

RECURSOS	DICIEMBRE 2018	JUNIO 2019
Ingresos Federales	18,505,701.00	9,310,089.00
Ingresos Estatales	17,273,810.00	7,032,865.63
Ingresos Propios	4,110,792.25	2,799,628.86

Nota: Se autoriza según oficio No. R 055/2019 sobre los recursos que como "disponibles" de ejercicios anteriores se reintegraron al estado como lo señala el art 37 del decreto No. 09 del presupuesto de egresos del Gobierno del Estado de Sonora para el Ejercicio 2019, dichos remanentes fueron liberados por un importe de \$900,481.63 pesos, mismos que serán aplicados para Mantenimiento y Conservación de Inmuebles para el Edificio de Docencia II (partida 411031)

2.- Otros Ingresos

Son los Ingresos Bancarios y el rubro es el siguiente:

INGRESOS BANCARIOS	DICIEMBRE 2018	JUNIO 2019
Intereses Ganados	19,811.70	56,716.30

**SISTEMA ESTATAL DE EVALUACIÓN
NOTAS A LOS ESTADOS FINANCIEROS
UNIVERSIDAD TECNOLÓGICA DE SAN LUIS RIO COLORADO
AL 30 DE JUNIO DEL 2019**

TRIMESTRE: 2do.TRIM 2019

Gastos y Otras Pérdidas:

Nota: el saldo que arroja esta cuenta son los gastos financieros.

C) NOTAS AL ESTADO DE VARIACION EN LA HACIENDA PUBLICA.

No se cuenta al momento de este informe con variación o modificación al patrimonio.

D) ESTADO DE FLUJO DE EFECTIVO

1.- Efectivo y equivalentes

El análisis de los saldos inicial y final que figuran en la última parte del Estado de Flujo de Efectivo en la cuenta de efectivo y equivalentes es como sigue:

Concepto	<u>2019</u>	<u>2018</u>
Flujos de Efectivo de las Actividades de Operación		
Origen	19,142,377.35	39,892,463.24
Ingresos por Venta de Bienes y Prestación de Servicios	2,799,422.72	4,112,952.24
Participaciones, Aportaciones, Convenios, Incentivos Derivados de la Colaboración Fiscal y Fondos Distintos de Aportaciones		
Transferencias, Asignaciones, Subsidios y Subvenciones, y Pensiones y Jubilaciones	16,342,954.63	35,779,511.00
Otros Orígenes de Operación		
Aplicación	16,900,318.63	30,083,552.72
Servicios Personales	9,854,283.98	20,426,607.23
Materiales y Suministros	534,161.79	1,688,711.09
Servicios Generales	2,944,488.97	6,893,313.43
Otras Aplicaciones de Operación	3,567,383.89	1,074,920.97
Flujos Netos de Efectivo por Actividades de Operación	2,242,058.72	9,808,910.52
Flujos de Efectivo de las Actividades de Inversión		

**SISTEMA ESTATAL DE EVALUACIÓN
NOTAS A LOS ESTADOS FINANCIEROS
UNIVERSIDAD TECNOLÓGICA DE SAN LUIS RÍO COLORADO
AL 30 DE JUNIO DEL 2019**

TRIMESTRE: 2do.TRIM 2019

Origen	2,856,615.11	0.00
Bienes Inmuebles, Infraestructura y Construcciones en Proceso	2,856,615.11	0.00
Bienes Muebles		0.00
Otros Orígenes de Inversión		0.00
Aplicación	409,509.42	16,748,800.66
Bienes Inmuebles, Infraestructura y Construcciones en Proceso	283,197.73	9,253,575.11
Bienes Muebles	64,611.29	7,218,946.38
Otras Aplicaciones de Inversión	61,700.40	276,279.17
Flujos Netos de Efectivo por Actividades de Inversión	2,447,105.69	-16,748,800.66
Flujo de Efectivo de las Actividades de Financiamiento		
Origen	0.00	0.00
Endeudamiento Neto	0.00	0.00
Interno	0.00	0.00
Externo	0.00	0.00
Otros Orígenes de Financiamiento	0.00	0.00
Aplicación	0.00	0.00
Servicios de la Deuda	0.00	0.00
Interno		
Externo		
Otras Aplicaciones de Financiamiento		
Flujos netos de Efectivo por Actividades de Financiamiento	0.00	0.00
Incremento/Disminución Neta en el Efectivo y Equivalentes al Efectivo	4,689,164.41	-6,939,890.14
Efectivo y Equivalentes al Efectivo al Inicio del Ejercicio	8,493,869.15	15,433,759.29
Efectivo y Equivalentes al Efectivo al Final del Ejercicio	13,183,033.56	8,493,869.15

**SISTEMA ESTATAL DE EVALUACIÓN
NOTAS A LOS ESTADOS FINANCIEROS
UNIVERSIDAD TECNOLÓGICA DE SAN LUIS RIO COLORADO
AL 30 DE JUNIO DEL 2019**

TRIMESTRE: 2do.TRIM 2019

NOTAS DE MEMORIA

PRESUPUESTARIAS:

# CUENTA	CONCEPTO	D	H
8110	LEY DE INGRESOS ESTIMADA	35,983,020.00	0.00
8120	LEY DE INGRESOS POR EJECUTAR	0.00	13,982,267.54
8140	LEY DE INGRESOS DEVENGADA	0.00	1,760.00
8150	LEY DE INGRESOS RECAUDADA	0.00	21,998,992.46
8210	PRESUPUESTO DE EGRESOS APROBADO	0.00	35,983,020.00
8220	PRESUPUESTO DE EGRESOS POR EJERCER	22,240,575.86	0.00
8240	PRESUPUESTO DE EGRESOS COMPROMETIDO		0.00
8250	PRESUPUESTO DE EGRESOS DEVENGADO		0.00
8260	PRESUPUESTO DE EGRESOS EJERCIDO		0.00
8270	PRESUPUESTO DE EGRESOS PAGADO	13,742,444.16	0.00

NOTAS DE GESTIÓN ADMINISTRATIVA

HISTORIA

El Subsistema de Universidades Tecnológicas, es educación pública dependiente de la SEP, específicamente de la Subsecretaría de Educación Superior a través de la Coordinación de Universidades Tecnológicas y fue creado en 1991, con la finalidad de ampliar y diversificar la oferta educativa tecnológica superior en México, basándose en un modelo académico de Francia, y en la Clasificación Internacional Normalizada de la Educación, para ofrecer al sector productivo Técnicos Superiores con mayor preparación académica y con un perfil más orientado a la práctica que la teoría, que cubra y fortalezca el eslabón entre el nivel directivo y el operativo dentro de las industrias y empresas, a partir de 2009 se ofrece educación con obtención de dos grados, Técnico Superior Universitario (2 años y 4 meses) e Ingeniero (1 año 8 Meses adicional).

Actualmente están 113 universidades tecnológicas distribuidas en 28 estados de la república, encontrándose 7 en el estado de Sonora, Hermosillo, Nogales, Sur de Sonora, Etchojoa, Puerto Peñasco, San Luis Río Colorado y Guaymas.

La Universidad Tecnológica de San Luis Río Colorado (UTSLRC) se creó el 1 de septiembre del 2010, con una matrícula de 96 estudiantes inscritos en tres carreras del grado de Técnico Superior Universitario: Mantenimiento área industrial, Mecatrónica área de automatización y Procesos alimentarios, siendo la primera universidad en ofrecer las dos últimas en la ciudad. Desde entonces su objetivo ha sido formar profesionales del nivel de Técnico Superior Universitario

SISTEMA ESTATAL DE EVALUACIÓN
NOTAS A LOS ESTADOS FINANCIEROS
UNIVERSIDAD TECNOLÓGICA DE SAN LUIS RÍO COLORADO
AL 30 DE JUNIO DEL 2019

TRIMESTRE: 2do. TRIM 2019

ofreciendo la oportunidad de continuar sus estudios de Ingeniería con una duración de 1 año 8 meses adicionales.

El tiempo de estudios se basa en un 70% de tiempo en prácticas de laboratorios/talleres o en empresas y un 30% en teoría, incluyendo 80% de asignaturas comunes en todo el subsistema y el 20% de las restantes, son acordes con las necesidades del sector productivo de la región, asegurándose de que la educación que se imparta, sea integral, para hacer posible el desarrollo de las aptitudes y capacidades de los alumnos, facilitando con esto su auto comprensión y ubicación sociocultural. Con dicha distribución del tiempo de estudio los Técnicos Superiores Universitarios que egresen tendrán las características de "Ser", "Saber" y "Saber hacer".

Desde el cero hasta el sexto cuatrimestre, los alumnos combinan en el aula, los talleres, y los laboratorios con actividades relacionadas con el sector empresarial, como las visitas de inducción, las visitas específicas y las estadías profesionales, con las que culmina el sexto cuatrimestre. Es aquí cuando los estudiantes se integran a los núcleos productivos, donde desarrollan proyectos supervisados tanto por la Universidad como por las empresas.

El Técnico Superior Universitario podrá combinar la formación básica de la Educación Superior en sus grados concurrentes, con funciones de gestión productiva, comercial, fiscal, administrativa y supervisión dentro de su nivel de competencia.

A. Aspectos Cualitativos

Sección 1. Descripción Institucional.

1. Carreras que ofrece:

TSU en Mecatrónica Área de Automatización

TSU en Mantenimiento Área Industrial

TSU en Procesos Alimentarios

TSU en Tecnologías de la Información y Comunicación

TSU en Desarrollo de Negocios Área de Mercadotecnia

TSU en Operaciones Comerciales Internacionales Área Clasificación Arancelaria y Despacho Aduanero

Ing. en Mecatrónica

Ing. en Electromecánica Industrial

Ing. en Procesos Bioalimentarios

Ing. en Tecnologías de la Información y Comunicación

Ing. en Desarrollo e Innovación Empresarial

Ing. en Logística Internacional

**SISTEMA ESTATAL DE EVALUACIÓN
NOTAS A LOS ESTADOS FINANCIEROS
UNIVERSIDAD TECNOLÓGICA DE SAN LUIS RÍO COLORADO
AL 30 DE JUNIO DEL 2019**

TRIMESTRE: 2do.TRIM 2019

2. Misión, visión y valores.

Misión Institucional

La Universidad Tecnológica de San Luis Río Colorado, es una institución educativa de nivel superior que forma integralmente personas con calidad profesional, contribuyendo con desarrollo social, tecnológico y económico de la región y del país, ofreciendo un modelo educativo innovador y pertinente de éxito, que propicia el desarrollo del capital humano, con habilidades intelectuales y morales que permite la vinculación con el sector productivo.

Visión Institucional

Ser la institución educativa con mayor crecimiento sostenido en el noroeste del país, debido a la vigencia y actualización de sus planes y programas, satisfaciendo plenamente las necesidades de los sectores productivos, a través de un sistema de vinculación permanente.

Lograr el reconocimiento como la universidad de mayor impacto en región e identificada como una institución de educación superior innovadora, competitiva, comprometida con el desarrollo social y el cuidado y protección del medio ambiente, alcanzando con ello ser la primera opción tanto para realizar estudios de nivel superior, como para proveer el personal técnico y profesional competente solicitado por las empresas regionales.

Valores hacia el ser humano

- Solidaridad
- Superación
- Compromiso institucional
- Ética
- Comunicación efectiva
- Calidad
- Calidad en los procesos
- Trabajo en equipo
- Liderazgo
- Responsabilidad
- Respeto

Valores hacia la sociedad

- Transparencia
- Espíritu de servicio
- Compromiso con la comunidad
- Cuidado del medio ambiente
- Rendición de cuentas

**SISTEMA ESTATAL DE EVALUACIÓN
NOTAS A LOS ESTADOS FINANCIEROS
UNIVERSIDAD TECNOLÓGICA DE SAN LUIS RÍO COLORADO
AL 30 DE JUNIO DEL 2019**

TRIMESTRE: 2do.TRIM 2019

Objetivo Social:

Brindar una educación de excelencia académica, buscando de manera permanente la formación de los estudiantes en las áreas del Saber, Saber Hacer y Saber Ser, logrando con ello personas aptas y competentes, no solo en áreas profesionales, sino también las humanas, que permitan la rápida inclusión de los egresados al campo laboral.

Objetivos Institucionales

1. Ofrecer a los estudiantes que hayan terminado la Educación Media Superior una formación intensiva que les permita incorporarse, en corto tiempo, al trabajo productivo o continuar estudios de especialización.
2. Impartir estudios de calidad y de formación polivalentes que permitan al egresado desempeñarse profesionalmente en una amplia gama de actividades productivas.
3. Combinar los estudios en el aula, taller y laboratorio, con prácticas y estadías en la planta productiva de bienes y servicios.
4. Impulsar las aptitudes, conocimientos y habilidades del estudiante para que pueda desempeñarse profesionalmente en el mercado laboral, prestar sus servicios libremente o instalar su propia empresa.
5. Formar profesionales de alto desempeño, conscientes de su contexto histórico y de los valores humanos, con una actitud de mejora continua, de liderazgo e iniciativa.
6. Proporcionar el desarrollo integral de sus alumnos y la sociedad con calidad, pertinencia, flexibilidad, polivalencia e intensidad.

3. Modelo BIS

La Universidad Tecnológica de San Luis Río Colorado ha adoptado el Modelo de Universidad Bilingüe, Internacional y Sustentable donde los alumnos deben de cursar un primer cuatrimestre de inmersión intensiva en el idioma inglés dado que a lo largo de su carrera los cursos son ofrecidos en este idioma. La internacionalización implica la colaboración con Instituciones de Educación Superior en E.U.A. y Canadá, con los cuales se tiene programas de movilidad Estudiantil y Docente. La

**SISTEMA ESTATAL DE EVALUACIÓN
NOTAS A LOS ESTADOS FINANCIEROS
UNIVERSIDAD TECNOLÓGICA DE SAN LUIS RIO COLORADO
AL 30 DE JUNIO DEL 2019**

TRIMESTRE: 2do.TRIM 2019

Universidad adopta la sustentabilidad como uno de sus ejes rectores, promoviendo la interacción armónica de los estudiantes con su medio ambiente y la sociedad.

BASES DE PREPARACIÓN DE ESTADOS FINANCIEROS

Los Estados Financieros y la información emanada de la contabilidad se sujeta a criterios de utilidad, confiabilidad, relevancia, comprensibilidad y de comparación, así como a otros atributos asociados a cada uno de ellos, como oportunidad, veracidad, representatividad, objetividad, suficiencia, posibilidad de predicción e importancia relativa, con el fin de alcanzar la modernización y armonización que la Ley General de Contabilidad Gubernamental determina.

Los registros se efectúan considerando la base acumulativa para la integración de la información presupuestaria y contable. La contabilización de las transacciones de gastos se lleva a cabo conforme a la fecha de su realización y la del ingreso se registra cuando existe jurídicamente el derecho de cobro.

El sistema facilita el reconocimiento de las operaciones de ingresos, gastos, activos, pasivos y patrimonio.

Los Estados Financieros están apegados a la Ley General de Contabilidad Gubernamental y al Manual de Contabilidad Gubernamental.

Responsabilidad Sobre la Presentación Razonable de la Información Contable

"Bajo protesta de decir verdad declaramos que los Estados Financieros y sus notas, son razonablemente correctos y son responsabilidad del emisor".

1.- Reporte Analítico del Activo

Activo No Circulante	96,871,987.76	409,509.42	3,504,213.00	93,777,284.18	-3,094,703.58
Inversiones Financieras a Largo Plazo				0.00	0.00
Derechos a Recibir Efectivo o Equivalentes a Largo Plazo				0.00	0.00
Bienes Inmuebles, Infraestructura y Construcciones en Proceso	84,390,987.41	283,197.73		84,674,185.14	283,197.73
Bienes Muebles	33,429,130.52	64,611.29		33,493,741.81	64,611.29
Activos Intangibles	1,314,231.99	61,700.40		1,375,932.39	61,700.40
Depreciación, Deterioro y Amortización Acumulada de Bienes	-22,262,362.16		3,504,213.00	-25,766,575.16	-3,504,213.00
Activos Diferidos				0.00	0.00
Estimación por Pérdida o Deterioro de Activos no Circulantes				0.00	0.00
Otros Activos no Circulantes				0.00	0.00

**SISTEMA ESTATAL DE EVALUACIÓN
NOTAS A LOS ESTADOS FINANCIEROS
UNIVERSIDAD TECNOLÓGICA DE SAN LUIS RÍO COLORADO
AL 30 DE JUNIO DEL 2019**

TRIMESTRE: 2do.TRIM 2019

2.- Reporte de Recaudación

Recaudación	2019			Total
	Abr	May	Jun	2do.Trim
Ingresos Propios	\$ 351,733.02	\$ 852,051.01	\$ 388,341.01	\$ 1,592,125.04
Subsidio Federal	\$ 1,562,460.00	\$ 1,562,460.00	\$ 1,562,460.00	\$ 4,687,380.00
Subsidio Estatal	\$ 982,273.00	\$ 1,061,855.00	\$ 1,922,545.63	\$ 3,966,673.63


Lic. Salvador Raúl González Valenzuela
Rector


L.C.P. Servando Sánchez Carrizosa
Director de Administración Y Finanzas

UNIVERSIDAD TECNOLÓGICA DE SAN LUIS RIO COLORADO

Del 01 de Enero al 30 de Junio de 2019

(PESOS)

TRIMESTRE: Segundo

Rubros de Ingresos	Ingreso						Diferencia
	Estimado (1)	Ampliaciones y Reducciones (+ ó -) (2)	Modificado (3= 1 +2)	Devengado (4)	Recaudado (5)		
Impuestos							0
Cuotas y Aportaciones de Seguridad Social							0
Contribuciones de Mejoras		0			0		0
Derechos		0					0
Productos		0					0
Aprovechamientos		0					0
Ingresos por Ventas de Bienes, Prestación de Servicios y Otros Ingresos	3,192,683		3,192,683	2,799,629	2,799,629		-393,054
Participaciones, Aportaciones, Convenios, Incentivos Derivados de la Colaboración Fiscal y Fondos Distintos de Aportaciones							0
Transferencias, Asignaciones, Subsidios y Subvenciones, y Pensiones y Jubilaciones		18,010,814	18,010,814	9,310,089	9,310,089		-8,700,725
Federales							
Transferencias, Asignaciones, Subsidios y Subvenciones, y Pensiones y Jubilaciones	14,779,523	900,482	15,680,005	7,032,866	7,032,866		-8,647,139
Estatales							
Ingresos Derivados de Financiamientos							0
Total	17,972,206.00	18,911,295.63	36,883,501.63	19,142,583.49	19,142,583.49		-17,740,918.14
						Ingresos Excedentes	1170377.49

UNIVERSIDAD TECNOLÓGICA DE SAN LUIS RIO COLORADO

Del 01 de Enero al 30 de Junio de 2019

(PESOS)

TRIMESTRE: Segundo

Estado Analítico de Ingresos Por Fuente de Financiamiento	Ingreso					Diferencia
	Estimado (1)	Ampliaciones y Reducciones (+ ó -) (2)	Modificado (3= 1 +2)	Devengado (4)	Recaudado (5)	
Ingresos del Poder Ejecutivo Federal o Estatal y de los Municipios	0	0	0	0	0	0
Impuestos	0	0	0	0	0	0
Cuotas y Aportaciones de Seguridad Social						
Contribuciones de Mejoras						
Derechos						
Productos ¹						
Aprovechamientos ²						
Participaciones, Aportaciones, Convenios, Incentivos Derivados de la Colaboración Fiscal y Fondos Distintos de Aportaciones						
Transferencias, Asignaciones, Subsidios y Subvenciones, y Pensiones y Jubilaciones						
Ingresos De los Entes Públicos de los Poderes Legislativo y Judicial, de los Órganos Autonomos y del Sector Paraestatal o Paramunicipal, así como de las Empresas Productivas del Estado	17,972,206	18,911,296	36,883,502	19,142,583	19,142,583	-17,740,918
Cuotas y Aportaciones de Seguridad Social	0					0
Productos ¹	0					0
Ingresos por ventas de Bienes, Prestación de Servicios y Otros Ingresos ³	3,192,683		3,192,683	2,799,629	2,799,629	-393,054
Transferencias, Asignaciones, Subsidios y Subvenciones, y Pensiones y Jubilaciones Federales	0	18,010,814	18,010,814	9,310,089	9,310,089	-8,700,725

Sistema Estatal de Evaluación
 Estado Analítico de Ingresos
UNIVERSIDAD TECNOLÓGICA DE SAN LUIS RIO COLORADO


ETCA-II-01

Del 01 de Enero al 30 de Junio de 2019

(PESOS)

TRIMESTRE: Segundo

Transferencias, Asignaciones, Subsidios y Subvenciones, y Pensiones y Jubilaciones	14,779,523	900,482	15,680,005	7,032,866	7,032,866	-8,647,139
<u>Estatales</u>	0	0	0	0	0	0
Ingresos derivados de Financiamiento	0	0	0	0	0	0
Ingresos Derivados de Financiamientos	0	0	0	0	0	0
Total	17,972,206.00	18,911,296	36,883,501.63	19,142,583.49	19,142,583.49	-17,740,918.14
Ingresos Excedentes						1,170,377.49


 Lic. Salvador Raúl González Valenzuela
 Rector




 LCP Servando Sánchez Carrizosa
 Director Administración y Finanzas

¹ Incluye intereses que generan las cuentas bancarias de los entes públicos en productos.

² Incluye donativos en efectivo del Poder Ejecutivo, entre otros aprovechamientos.

³ Se refiere a los ingresos propios obtenidos por los Poderes Legislativo y Judicial, los Organos Autónomos y las entidades de la administración pública paraestatal paramunicipal, por sus actividades diversas no inherentes a su operación que general recursos y que no sean ingresos por venta de bienes o prestación de servicios, tales como donativos en efectivo, entre otros.

Sistema Estatal de Evaluación
Estado Analítico de Ingresos Detallado – LDF
UNIVERSIDAD TECNOLÓGICA DE SAN LUIS RIO COLORADO
 Del 01 de Enero al 30 de Junio de 2019

ETCA-II-02

TRIMESTRE: Segundo

(PESOS)

Concepto (c)	Ingreso					Diferencia (e)
	Estimado (d)	Ampliaciones/ (Reducciones)	Modificado	Devengado	Recaudado	
Ingresos de Libre Disposición						
A. Impuestos						
B. Cuotas y Aportaciones de Seguridad Social						
C. Contribuciones de Mejoras						
D. Derechos						
E. Productos						
F. Aprovechamientos:						
G. Ingresos por Ventas de Bienes y Prestación de Servicios	3,192,683.00	-	3,192,683.00	2,799,628.86	2,799,628.86	393,054.14
H. Participaciones						
(H=h1+h2+h3+h4+h5+h6+h7+h8+h9+h10+h11)						
h1) Fondo General de Participaciones						
h2) Fondo de Fomento Municipal						
h3) Fondo de Fiscalización y Recaudación						
h4) Fondo de Compensación						
h5) Fondo de Extracción de Hidrocarburos						
h6) Impuesto Especial Sobre Producción y Servicios						
h7) 0.136% de la Recaudación Federal Participable						
h8) 3.17% Sobre Extracción de Petróleo						
h9) Gasolinas y Diésel						
h10) Fondo del Impuesto Sobre la Renta						
h11) Fondo de Estabilización de los Ingresos de las Entidades Federativas						
I. Incentivos Derivados de la Colaboración Fiscal (I=i1+i2+i3+i4+i5)						
i1) Tenencia o Uso de Vehículos						
i2) Fondo de Compensación ISAN						

Concepto (c)	Ingreso					Diferencia (e)
	Estimado (d)	Ampliaciones/ (Reducciones)	Modificado	Devengado	Recaudado	
i3) Impuesto Sobre Automóviles Nuevos						
i4) Fondo de Compensación de Repecos-Intermedios						
i5) Otros Incentivos Económicos						
J. Transferencias y Asignaciones						
K. Convenios						
k1) Otros Convenios y Subsidios						
L. Otros Ingresos de Libre Disposición (L=I1+I2)						
l1) Participaciones en Ingresos Locales						
l2) Otros Ingresos de Libre Disposición						
I. Total de Ingresos de Libre Disposición (I=A+B+C+D+E+F+G+H+I+J+K+L)	3,192,683.00		3,192,683.00	2,799,628.86	2,799,628.86	393,054.14
Ingresos Excedentes de Ingresos de Libre Disposición						
Transferencias Federales Etiquetadas						
A. Aportaciones (A=a1+a2+a3+a4+a5+a6+a7+a8)		18,010,814.00	18,010,814.00	9,310,089.00	9,310,089.00	8,700,725.00
a1) Fondo de Aportaciones para la Nómina Educativa y Gasto Operativo				9,310,089.00	9,310,089.00	8,700,725.00
a2) Fondo de Aportaciones para los Servicios de Salud		18,010,814.00	18,010,814.00			
a3) Fondo de Aportaciones para la Infraestructura Social						
a4) Fondo de Aportaciones para el Fortalecimiento de los Municipios y de las Demarcaciones Territoriales del Distrito Federal						
a5) Fondo de Aportaciones Múltiples						
a6) Fondo de Aportaciones para la Educación Tecnológica y de Adultos						
a7) Fondo de Aportaciones para la Seguridad Pública de los Estados y del Distrito Federal						
a8) Fondo de Aportaciones para el Fortalecimiento de las Entidades Federativas						
B. Convenios (B=b1+b2+b3+b4)						
b1) Convenios de Protección Social en Salud						
b2) Convenios de Descentralización						
b3) Convenios de Reasignación						
b4) Otros Convenios y Subsidios						

Concepto (c)	Ingreso					Diferencia (e)
	Estimado (d)	Ampliaciones/ (Reducciones)	Modificado	Devengado	Recaudado	
C. Fondos Distintos de Aportaciones (C=c1+c2) c1) Fondo para Entidades Federativas y Municipios Productores de Hidrocarburos c2) Fondo Minero	14,779,523.00	900,481.63	15,680,004.63	7,032,865.63	7,032,865.63	8,647,139.00
D. Transferencias, Asignaciones, Subsidios y Subvenciones, y Pensiones y Jubilaciones E. Otras Transferencias Federales Etiquetadas	14,779,523.00	18,911,295.63	33,690,818.63	16,342,954.63	16,342,954.63	17,347,864.00
III. Total de Transferencias Federales Etiquetadas (II = A + B + C + D + E) III. Ingresos Derivados de Financiamientos (III = A) A. Ingresos Derivados de Financiamientos	17,972,206.00	18,911,295.63	36,883,501.63	19,142,583.49	19,142,583.49	17,740,918.14
IV. Total de Ingresos (IV = I + II + III) Datos Informativos 1. Ingresos Derivados de Financiamientos con Fuente de Pago de Ingresos de Libre Disposición 2. Ingresos Derivados de Financiamientos con Fuente de Pago de Transferencias Federales Etiquetadas 3. Ingresos Derivados de Financiamientos (3 = 1 + 2)						

S. Salvador

Lic. Salvador Raúl González Valenzuela
Rector



LOP Servando Sánchez Carrizoza
Director Administración y Finanzas

Sistema Estatal de Evaluación
Conciliación entre los Ingresos Presupuestarios y Contables
UNIVERSIDAD TECNOLÓGICA DE SAN LUIS RIO COLORADO

ETCA-II-03


Al 30 de Junio de 2019

TRIMESTRE: Segundo

(PESOS)

1. Total de Ingresos Presupuestarios		19,142,583.49
2. Mas Ingresos contables No Presupuestarios		56,719.03
Ingresos Financieros		
Incremento por Variación de Inventarios		
Disminución del Exceso de Estimaciones por Pérdida o Deterioro u Obsolescencia		
Disminución del Exceso de Provisiones		
Otros Ingresos y Beneficios Varios	2.00	
Otros Ingresos Contables No Presupuestarios	56,717.03	
3. Menos Ingresos Presupuestarios No Contables		0.00
Aprovechamientos Patrimoniales		
Ingresos Derivados de Financiamientos		
Otros Ingresos Presupuestarios No Contables		
4. Total de Ingresos Contables (4= 1 + 2 - 3)		19,199,302.52

1. Se deberán incluir los Ingresos Contables No Presupuestarios que no se regularizaron presupuestariamente durante el ejercicio
2. Los Ingresos Financieros y otros ingresos se regularizarán presupuestariamente de acuerdo a la legislación aplicable



 Lic Salvador Raúl González Valenzuela
 Rector



 LCP Servando Sánchez Carrizosa
 Director Administración y Finanzas



Sistema Estatal de Evaluación
Estado Analítico del Ejercicio Presupuesto de Egresos
Clasificación por Objeto del Gasto (Capítulo y Concepto)
UNIVERSIDAD TECNOLÓGICA DE SAN LUIS RIO COLORADO
Del 01 de Enero al 30 de Junio de 2019


ETCA-II-04


TRIMESTRE: Segundo

(PESOS)

Ejercicio del Presupuesto por Capítulo del Gasto	Egresos Aprobado Anual (1)	Ampliaciones/ (Reducciones) (2)	Egresos Modificado Anual (3=1+2)	Egresos Devengado Acumulado (4)	Egresos Pagado Acumulado (5)	Subejercicio (6 = 3 - 4)
Servicios Personales	14,129,212	8,070,000	22,199,212	9,854,284	9,854,284	12,344,928
Remuneraciones al Personal de Carácter Permanente	6,012,195	6,580,000	12,592,195	5,671,740	5,671,740	6,920,455
Remuneraciones al Personal de Carácter Transitorio	5,500,000		5,500,000	3,279,455	3,279,455	2,220,545
Remuneraciones Adicionales y Especiales	2,469,017		2,469,017	117,351	117,351	2,351,666
Seguridad Social	0	1,300,000	1,300,000	642,160	642,160	657,840
Otras Prestaciones Sociales y Económicas	140,000	190,000	330,000	143,578	143,578	186,422
Previsiones			0			0
Pago de Estímulos a Servidores Públicos	8,000		8,000	0	0	8,000
Materiales y Suministros	200,000	1,968,000	2,168,000	534,162	534,162	1,633,838
Materiales de Administración, Emisión de Documentos y Artículos Oficiales		770,000	770,000	177,390	177,390	592,610
Alimentos y Utensilios		88,000	88,000	20,558	20,558	67,442
Materias Primas y Materiales de Producción y Comercialización			0			0
Materiales y Artículos de Construcción y de Reparación	30,000	190,000	220,000	18,880	18,880	201,120
Productos Químicos, Farmacéuticos y de Laboratorio		40,000	40,000	5,235	5,235	34,765
Combustibles, Lubricantes y Aditivos		450,000	450,000	227,435	227,435	222,565
Vestuario, Blancos, Prendas de Protección y Artículos Deportivos	100,000	150,000	250,000	55,766	55,766	194,234
Materiales y Suministros Para Seguridad			0			0
Herramientas, Refacciones y Accesorios Menores	70,000	280,000	350,000	28,897	28,897	321,103
Servicios Generales	3,642,994	6,326,183	9,969,177	2,944,489	2,944,489	7,024,688
Servicios Básicos	2,064,683	316,000	2,380,683	740,145	740,145	1,640,538
Servicios de Arrendamiento	110,000	328,000	438,000	195,323	195,323	242,677
Servicios Profesionales, Científicos, Técnicos y Otros Servicios	690,000	2,000,000	2,690,000	691,960	691,960	1,998,040
Servicios Financieros, Bancarios y Comerciales	110,000	300,000	410,000	60,401	60,401	349,599
Servicios de Instalación, Reparación, Mantenimiento y Conservación	100,000	1,835,482	1,935,482	499,464	499,464	1,436,018
Servicios de Comunicación Social y Publicidad.	50,000	50,000	100,000	0	0	100,000
Servicios de Traslado y Viáticos	177,511	1,311,701	1,489,212	405,390	405,390	1,083,822
Servicios Oficiales	150,000	185,000	335,000	192,218	192,218	142,782
Otros Servicios Generales	190,800		190,800	159,587	159,587	31,213
Transferencias, Asignaciones, Subsidios y Otras Ayudas	0	0	0	0	0	0
Transferencias Internas y Asignaciones al Sector Público			0			0
Transferencias al Resto del Sector Público			0			0
Subsidios y Subvenciones			0			0
Ayudas Sociales			0			0
Pensiones y Jubilaciones			0			0
Transferencias a Fideicomisos, Mandatos y Otros Análogos			0			0
Transferencias a la Seguridad Social			0			0
Donativos			0			0
Transferencias al Exterior			0			0
Bienes Muebles, Inmuebles e Intangibles		2,047,113	2,047,113	126,312	126,312	1,920,801
Mobiliario y Equipo de Administración		555,113	555,113	64,611	64,611	490,502
Mobiliario y Equipo Educativo y Recreativo		250,000	250,000	0	0	250,000
Equipo e Instrumental Médico y de Laboratorio		0	0			0
Vehículos y Equipo de Transporte		1,000,000	1,000,000	0	0	1,000,000
Equipo de Defensa y Seguridad			0			0
Maquinaria, Otros Equipos y Herramientas			0			0
Activos Biológicos			0			0
Bienes Inmuebles			0			0
Activos Intangibles		242,000	242,000	61,700	61,700	180,300
Inversión Pública		500,000	500,000	283,198	283,198	216,802
Obra Pública en Bienes de Dominio Público			0			0
Obra Pública en Bienes Propios		500,000	500,000	283,198	283,198	216,802
Proyectos Productivos y Acciones de Fomento			0			0
Inversiones Financieras y Otras Provisiones	0	0	0	0	0	0
Inversiones Para el Fomento de Actividades Productivas.			0			0
Acciones y Participaciones de Capital			0			0

Compra de Títulos y Valores			0			0
Concesión de Préstamos			0			0
Inversiones en Fideicomisos, Mandatos y Otros Análogos			0			0
Otras Inversiones Financieras			0			0
Provisiones para Contingencias y Otras Erogaciones Especiales			0			0
Participaciones y Aportaciones	0	0	0	0	0	0
Participaciones			0			0
Aportaciones			0			0
Convenios			0			0
Deuda Pública	0	0	0	0	0	0
Amortización de la Deuda Pública			0			0
Intereses de la Deuda Pública			0			0
Comisiones de la Deuda Pública			0			0
Gastos de la Deuda Pública			0			0
Costo por Coberturas			0			0
Apoyos Financieros			0			0
Adeudos de Ejercicios Fiscales Anteriores (Adefas)			0			0
Total del Gasto	17,972,206	18,911,296	36,883,502	13,742,444	13,742,444	23,141,058


 Lic. Salvador Raúl González Valenzuela
 Rector


 LCP Servando Sánchez Carrizoza
 Director Administración y Finanzas



Sistema Estatal de Evaluación
UNIVERSIDAD TECNOLÓGICA DE SAN LUIS RIO COLORADO

ETCA-II-05

Estado Analítico del Ejercicio del Presupuesto de Egresos Detallado - LDF

Clasificación por Objeto del Gasto (Capítulo y Concepto)

Del 01 de Enero al 30 de Junio de 2019


TRIMESTRE: Segundo


(PESOS)

Concepto (c)	Egresos					Subejercicio (e)
	Aprobado (d)	Ampliaciones/ (Reducciones)	Modificado	Devengado	Pagado	
I. Gasto No Etiquetado (I=A+B+C+D+E+F+G+H+I)	-	-	-	-	-	-
A. Servicios Personales (A=a1+a2+a3+a4+a5+a6+a7)	-	-	-	-	-	-
a1) Remuneraciones al Personal de Carácter Permanente	-	-	-	-	-	-
a2) Remuneraciones al Personal de Carácter Transitorio	-	-	-	-	-	-
a3) Remuneraciones Adicionales y Especiales	-	-	-	-	-	-
a4) Seguridad Social	-	-	-	-	-	-
a5) Otras Prestaciones Sociales y Económicas	-	-	-	-	-	-
a6) Previsiones	-	-	-	-	-	-
a7) Pago de Estímulos a Servidores Públicos	-	-	-	-	-	-
B. Materiales y Suministros (B=b1+b2+b3+b4+b5+b6+b7+b8+b9)	-	-	-	-	-	-
b1) Materiales de Administración, Emisión de Documentos y Artículos Oficiales	-	-	-	-	-	-
b2) Alimentos y Utensilios	-	-	-	-	-	-
b3) Materias Primas y Materiales de Producción y Comercialización	-	-	-	-	-	-
b4) Materiales y Artículos de Construcción y de Reparación	-	-	-	-	-	-
b5) Productos Químicos, Farmacéuticos y de Laboratorio	-	-	-	-	-	-
b6) Combustibles, Lubricantes y Aditivos	-	-	-	-	-	-
b7) Vestuario, Blancos, Prendas de Protección y Artículos Deportivos	-	-	-	-	-	-
b8) Materiales y Suministros Para Seguridad	-	-	-	-	-	-
b9) Herramientas, Refacciones y Accesorios Menores	-	-	-	-	-	-
C. Servicios Generales (C=c1+c2+c3+c4+c5+c6+c7+c8+c9)	-	-	-	-	-	-
c1) Servicios Básicos	-	-	-	-	-	-
c2) Servicios de Arrendamiento	-	-	-	-	-	-
c3) Servicios Profesionales, Científicos, Técnicos y Otros Servicios	-	-	-	-	-	-
c4) Servicios Financieros, Bancarios y Comerciales	-	-	-	-	-	-
c5) Servicios de Instalación, Reparación, Mantenimiento y Conservación	-	-	-	-	-	-
c6) Servicios de Comunicación Social y Publicidad	-	-	-	-	-	-
c7) Servicios de Traslado y Viáticos	-	-	-	-	-	-
c8) Servicios Oficiales	-	-	-	-	-	-
c9) Otros Servicios Generales	-	-	-	-	-	-
D. Transferencias, Asignaciones, Subsidios y Otras Ayudas (D=d1+d2+d3+d4+d5+d6+d7+d8+d9)	-	-	-	-	-	-
d1) Transferencias Internas y Asignaciones al Sector Público	-	-	-	-	-	-
d2) Transferencias al Resto del Sector Público	-	-	-	-	-	-
d3) Subsidios y Subvenciones	-	-	-	-	-	-
d4) Ayudas Sociales	-	-	-	-	-	-
d5) Pensiones y Jubilaciones	-	-	-	-	-	-
d6) Transferencias a Fideicomisos, Mandatos y Otros Análogos	-	-	-	-	-	-
d7) Transferencias a la Seguridad Social	-	-	-	-	-	-
d8) Donativos	-	-	-	-	-	-
d9) Transferencias al Exterior	-	-	-	-	-	-
E. Bienes Muebles, Inmuebles e Intangibles (E=e1+e2+e3+e4+e5+e6+e7+e8+e9)	-	-	-	-	-	-
e1) Mobiliario y Equipo de Administración	-	-	-	-	-	-
e2) Mobiliario y Equipo Educativo y Recreativo	-	-	-	-	-	-
e3) Equipo e Instrumental Médico y de Laboratorio	-	-	-	-	-	-
e4) Vehículos y Equipo de Transporte	-	-	-	-	-	-
e5) Equipo de Defensa y Seguridad	-	-	-	-	-	-
e6) Maquinaria, Otros Equipos y Herramientas	-	-	-	-	-	-
e7) Activos Biológicos	-	-	-	-	-	-
e8) Bienes Inmuebles	-	-	-	-	-	-
e9) Activos Intangibles	-	-	-	-	-	-
F. Inversión Pública (F=f1+f2+f3)	-	-	-	-	-	-
f1) Obra Pública en Bienes de Dominio Público	-	-	-	-	-	-
f2) Obra Pública en Bienes Propios	-	-	-	-	-	-
f3) Proyectos Productivos y Acciones de Fomento	-	-	-	-	-	-
G. Inversiones Financieras y Otras Provisiones (G=g1+g2+g3+g4+g5+g6+g7)	-	-	-	-	-	-
g1) Inversiones Para el Fomento de Actividades Productivas	-	-	-	-	-	-
g2) Acciones y Participaciones de Capital	-	-	-	-	-	-

g3) Compra de Títulos y Valores							
g4) Concesión de Préstamos							
g5) Inversiones en Fideicomisos, Mandatos y Otros Análogos							
Fideicomiso de Desastres Naturales (Informativo)							
g6) Otras Inversiones Financieras							
g7) Provisiones para Contingencias y Otras Erogaciones Especiales							
H. Participaciones y Aportaciones (H=h1+h2+h3)							
h1) Participaciones							
h2) Aportaciones							
h3) Convenios							
I. Deuda Pública (I=i1+i2+i3+i4+i5+i6+i7)							
1) Amortización de la Deuda Pública							
2) Intereses de la Deuda Pública							
3) Comisiones de la Deuda Pública							
4) Gastos de la Deuda Pública							
5) Costo por Coberturas							
6) Apoyos Financieros							
7) Adeudos de Ejercicios Fiscales Anteriores (ADEFAS)							
II. Gasto Etiquetado (II=A+B+C+D+E+F+G+H+I)	17,972,206.00	19,911,296.00	36,883,502.00	13,742,444.18	13,742,444.18	23,141,057.82	
A. Servicios Personales (A=a1+a2+a3+a4+a5+a6+a7)	14,129,212.00	8,070,000.00	22,199,212.00	-9,854,283.98	9,854,283.98	12,344,928.02	
a1) Remuneraciones al Personal de Carácter Permanente	6,012,195.00	6,580,000.00	12,592,195.00	5,671,740.20	5,671,740.20	6,920,454.80	
a2) Remuneraciones al Personal de Carácter Transitorio	5,500,000.00	-	5,500,000.00	3,279,455.08	3,279,455.08	2,220,544.92	
a3) Remuneraciones Adicionales y Especiales	2,469,017.00	-	2,469,017.00	117,350.59	117,350.59	2,351,666.41	
a4) Seguridad Social	-	1,300,000.00	1,300,000.00	642,160.02	642,160.02	657,839.98	
a5) Otras Prestaciones Sociales y Económicas	140,000.00	190,000.00	330,000.00	143,578.09	143,578.09	186,421.91	
a6) Previsiones	-	-	-	-	-	-	
a7) Pago de Estímulos a Servidores Públicos	8,000.00	-	8,000.00	-	-	8,000.00	
B. Materiales y Suministros (B=b1+b2+b3+b4+b5+b6+b7+b8+b9)	200,000.00	1,988,000.00	2,168,000.00	534,161.80	534,161.80	1,633,838.20	
b1) Materiales de Administración, Emisión de Documentos y Artículos Oficiales	-	770,000.00	770,000.00	177,390.45	177,390.45	592,609.55	
b2) Alimentos y Utensilios	-	88,000.00	88,000.00	20,558.02	20,558.02	67,441.98	
b3) Materias Primas y Materiales de Producción y Comercialización	-	-	-	-	-	-	
b4) Materiales y Artículos de Construcción y de Reparación	30,000.00	190,000.00	220,000.00	18,880.35	18,880.35	201,119.65	
b5) Productos Químicos, Farmacéuticos y de Laboratorio	-	40,000.00	40,000.00	5,235.00	5,235.00	34,765.00	
b6) Combustibles, Lubricantes y Aditivos	-	450,000.00	450,000.00	227,434.84	227,434.84	222,565.16	
b7) Vestuario, Blancos, Prendas de Protección y Artículos Deportivos	100,000.00	150,000.00	250,000.00	56,765.72	56,765.72	194,234.28	
b8) Materiales y Suministros Para Seguridad	-	-	-	-	-	-	
b9) Herramientas, Refacciones y Accesorios Menores	70,000.00	280,000.00	350,000.00	28,897.42	28,897.42	321,102.58	
C. Servicios Generales (C=c1+c2+c3+c4+c5+c6+c7+c8+c9)	3,642,994.00	6,326,183.00	9,969,177.00	2,944,488.98	2,944,488.98	7,024,688.02	
c1) Servicios Básicos	2,084,683.00	316,000.00	2,380,683.00	740,145.43	740,145.43	1,640,537.57	
c2) Servicios de Atendimento	110,000.00	328,000.00	438,000.00	195,323.17	195,323.17	242,676.83	
c3) Servicios Profesionales, Científicos, Técnicos y Otros Servicios	690,000.00	2,000,000.00	2,690,000.00	691,960.29	691,960.29	1,998,039.71	
c4) Servicios Financieros, Bancarios y Comerciales	110,000.00	300,000.00	410,000.00	60,400.73	60,400.73	349,599.27	
c5) Servicios de Instalación, Reparación, Mantenimiento y Conservación	100,000.00	1,835,482.00	1,935,482.00	499,464.11	499,464.11	1,436,017.89	
c6) Servicios de Comunicación Social y Publicidad	50,000.00	50,000.00	100,000.00	-	-	100,000.00	
c7) Servicios de Traslado y Viáticos	177,511.00	1,311,701.00	1,489,212.00	405,390.40	405,390.40	1,083,821.60	
c8) Servicios Oficiales	150,000.00	185,000.00	335,000.00	192,217.85	192,217.85	142,782.15	
c9) Otros Servicios Generales	190,809.00	-	190,809.00	159,587.00	159,587.00	31,213.00	
D. Transferencias, Asignaciones, Subsidios y Otras Ayudas (D=d1+d2+d3+d4+d5+d6+d7+d8+d9)							
d1) Transferencias Internas y Asignaciones al Sector Público							
d2) Transferencias al Resto del Sector Público							
d3) Subsidios y Subvenciones							
d4) Ayudas Sociales							
d5) Pensiones y Jubilaciones							
d6) Transferencias a Fideicomisos, Mandatos y Otros Análogos							
d7) Transferencias a la Seguridad Social							
d8) Donativos							
d9) Transferencias al Exterior							
E. Bienes Muebles, Inmuebles e Intangibles (E=e1+e2+e3+e4+e5+e6+e7+e8+e9)		2,047,113.00	2,047,113.00	126,311.69	126,311.69	1,920,801.31	
e1) Mobiliario y Equipo de Administración		555,113.00	555,113.00	64,611.29	64,611.29	490,501.71	
e2) Mobiliario y Equipo Educativo y Recreativo		250,000.00	250,000.00	-	-	250,000.00	
e3) Equipo e Instrumental Médico y de Laboratorio		-	-	-	-	-	
e4) Vehículos y Equipo de Transporte		1,000,000.00	1,000,000.00	-	-	1,000,000.00	
e5) Equipo de Defensa y Seguridad		-	-	-	-	-	
e6) Maquinaria, Otros Equipos y Herramientas		-	-	-	-	-	
e7) Activos Biológicos		-	-	-	-	-	
e8) Bienes Inmuebles		-	-	-	-	-	

e9) Activos Intangibles	-	242,000.00	242,000.00	61,700.40	61,700.40	180,299.60
F. Inversión Pública (F=f1+f2+f3)	-	500,000.00	500,000.00	283,197.73	283,197.73	216,802.27
f1) Obra Pública en Bienes de Dominio Público	-	-	-	-	-	-
f2) Obra Pública en Bienes Propios	-	500,000.00	500,000.00	283,197.73	283,197.73	216,802.27
f3) Proyectos Productivos y Acciones de Fomento	-	-	-	-	-	-
G. Inversiones Financieras y Otras Provisiones (G=g1+g2+g3+g4+g5+g6+g7)	-	-	-	-	-	-
g1) Inversiones Para el Fomento de Actividades Productivas	-	-	-	-	-	-
g2) Acciones y Participaciones de Capital	-	-	-	-	-	-
g3) Compra de Títulos y Valores	-	-	-	-	-	-
g4) Concesión de Préstamos	-	-	-	-	-	-
g5) Inversiones en Fideicomisos, Mandatos y Otros Análogos	-	-	-	-	-	-
Fideicomiso de Desastres Naturales (Informativo)	-	-	-	-	-	-
g6) Otras Inversiones Financieras	-	-	-	-	-	-
g7) Provisiones para Contingencias y Otras Erogaciones Especiales	-	-	-	-	-	-
H. Participaciones y Aportaciones (H=h1+h2+h3)	-	-	-	-	-	-
h1) Participaciones	-	-	-	-	-	-
h2) Aportaciones	-	-	-	-	-	-
h3) Convenios	-	-	-	-	-	-
I. Deuda Pública (I=i1+i2+i3+i4+i5+i6+i7)	-	-	-	-	-	-
i1) Amortización de la Deuda Pública	-	-	-	-	-	-
i2) Intereses de la Deuda Pública	-	-	-	-	-	-
i3) Comisiones de la Deuda Pública	-	-	-	-	-	-
i4) Gastos de la Deuda Pública	-	-	-	-	-	-
i5) Costo por Coberturas	-	-	-	-	-	-
i6) Apoyos Financieros	-	-	-	-	-	-
i7) Adeudos de Ejercicios Fiscales Anteriores (ADEFAS)	-	-	-	-	-	-
III. Total de Egresos (III = I + II)	17,972,206.00	18,911,286.00	36,883,502.00	13,742,444.18	13,742,444.18	23,141,057.82


 Lic Salvador Raúl Gonzalez Valenzuela
 Rector


 LCP Servando Sanchez Carrizoza
 Director Administración y Finanzas

UTSING
 Universidad Tecnológica
 de San Luis Río Colorado

Sistema Estatal de Evaluación
 Estado Analítico del Ejercicio Presupuesto de Egresos
 Clasificación Económica (por Tipo de Gasto)
 UNIVERSIDAD TECNOLÓGICA DE SAN LUIS RIO COLORADO

Del 01 de Enero al 30 de Junio de 2019


(PESOS)

TRIMESTRE: Segundo

Concepto	Egresos Aprobado Anual (1)	Ampliaciones/ (Reducciones) (2)	Egresos Modificado Anual (3=1+2)	Egresos Devengado Acumulado (4)	Egresos Pagado Acumulado (5)	Subejercicio (6 = 3 - 4)
Gasto Corriente	17,972,206	16,364,182.63	34,336,389	13,332,935	13,332,935	21,003,454
Gasto de Capital	0	2,547,113	2,547,113	409,509	409,509	2,137,604
Amortización del la Deuda y Disminución de Pasivos						0
Pensiones y Jubilaciones						0
Participaciones						0
Total del Gasto	17,972,206	18,911,296	36,883,502	13,742,444	13,742,444	23,141,057



Lic Salvador Raúl González Valenzuela
 Rector

LCP Servando Sánchez Valenzuela
 Director Administración y Finanzas

Sistema Estatal de Evaluación
 Estado Analítico del Ejercicio Presupuesto de Egresos
 Clasificación Administrativa (Por Unidad Administrativa)
 UNIVERSIDAD TECNOLÓGICA DE SAN LUIS RIO COLORADO
 Del 01 de Enero al 30 de Junio de 2019
 (PESOS)

Clasificación Administrativa (Por Unidad Administrativa)	TRIMESTRE: Segundo					
	Egresos Aprobado Anual (1)	Ampliaciones/ (Reducciones) (2)	Egresos Modificado Anual (3=1+2)	Egresos Devengado Acumulado (4)	Egresos Pagado Acumulado (5)	Subejercicio (6=3-4)
Rectoría	17,972,206	18,911,296	36,883,502	13,742,444	13,742,444	23,141,057
Unidad Administrativa 2	0		0			0
Unidad Administrativa 3			0			0
Unidad Administrativa 4			0			0
Unidad Administrativa 5			0			0
Unidad Administrativa 6			0			0
Unidad Administrativa 7			0			0
Unidad Administrativa 8			0			0
Unidad Administrativa 9			0			0
Total del Gasto	17,972,206	18,911,296	36,883,502	13,742,444	13,742,444	23,141,057

S. A. Valenzuela
 Lic Salvador Raúl González Valenzuela
 Rector

LCP Servando Sanchez Carrizoza
 Director Administración y Finanzas



ETCA-II-08

Sistema Estatal de Evaluación
UNIVERSIDAD TECNOLÓGICA DE SAN LUIS RIO COLORADO

Estado Analítico del Ejercicio del Presupuesto de Egresos Detallado - LDF

Clasificación Administrativa

Del 01 de Enero al 30 de Junio de 2019

(PESOS)

TRIMESTRE: Segundo

Concepto (c)	Egresos						Subejercicio (e)
	Aprobado (d)	Ampliaciones/ (Reducciones)	Modificado	Devengado	Pagado		
I. Gasto No Etiquetado (I)=A+B+C+D+E+F+G+H)							
A. Rectoría	17,972,206.00	18,911,295.63	36,883,501.63	13,742,444.18	13,742,444.18	23,141,057.45	23,141,057.45
B. Dependencia o Unidad Administrativa 2							
C. Dependencia o Unidad Administrativa 3							
D. Dependencia o Unidad Administrativa 4							
E. Dependencia o Unidad Administrativa 5							
F. Dependencia o Unidad Administrativa 6							
G. Dependencia o Unidad Administrativa 7							
H. Dependencia o Unidad Administrativa xx							
II. Gasto Etiquetado (II)=A+B+C+D+E+F+G+H)							
A. Rectoría							
B. Dependencia o Unidad Administrativa 2							
C. Dependencia o Unidad Administrativa 3							
D. Dependencia o Unidad Administrativa 4							
E. Dependencia o Unidad Administrativa 5							
F. Dependencia o Unidad Administrativa 6							
G. Dependencia o Unidad Administrativa 7							
H. Dependencia o Unidad Administrativa xx							
III. Total de Egresos (III = I + II)	17,972,206.00	18,911,295.63	36,883,501.63	13,742,444.18	13,742,444.18	23,141,057.45	23,141,057.45

S. A. González

Lic Salvador Raúl González valenzuela
 Rector



LQP Servando Sanchez Carrizoza
 Director Administración y Finanzas

Sistema Estatal de Evaluación
 Estado Analítico del Ejercicio Presupuesto de Egresos
 Clasificación Administrativa (Por Poderes)


ETCA-II-09

UNIVERSIDAD TECNOLÓGICA DE SAN LUIS RIO COLORADO


Del 01 de Enero al 30 de Junio de 2019
 (PESOS)

TRIMESTRE: Segundo

Clasificación Administrativa (Por Poderes)	Egresos Aprobado Anual (1)	Ampliaciones/ (Reducciones) (2)	Egresos Modificado Anual (3=1+2)	Egresos Devengado Acumulado (4)	Egresos Pagado Acumulado (5)	Subejercicio (6 = 3 - 4)
Poder Ejecutivo	17,972,206	18,911,296	36,883,502	13,742,444	13,742,444	23,141,058
Poder Legislativo			0			0
Poder Judicial			0			0
Órganos Autónomos			0			0
Total del Gasto	17,972,206	18,911,296	36,883,502	13,742,444	13,742,444	23,141,058


 Lic Salvador Raúl González Valenzuela
 Rector




 LCP Servando Sanchez Carrizoza
 Director Administración y Finanzas

Sistema Estatal de Evaluación

ETCA-II-10

Estado Analítico del Ejercicio Presupuesto de Egresos

Clasificación Administrativa (Por Tipo de Organismos o Entidad Paraestatal)


UNIVERSIDAD TECNOLÓGICA DE SAN LUIS RIO COLORADO


Del 01 de Enero al 30 de Junio de 2019


(PESOS)

TRIMESTRE: Segundo

Concepto	Egresos Aprobado Anual (1)	Ampliaciones/ (Reducciones) (2)	Egresos Modificado Anual (3=1+2)	Egresos Devengado Acumulado (4)	Egresos Pagado Acumulado (5)	Subejercicio (6 = 3 - 4)
Entidades Paraestatales y Fideicomisos No Empresariales y No Financieros	17,972,206	18,911,296	36,883,502	13,742,444	13,742,444	23,141,058
Instituciones Públicas de la Seguridad Social			0			0
Entidades Paraestatales Empresariales No Financieras con Participación Estatal Mayoritaria			0			0
Fideicomisos Empresariales No Financieros con Participación Estatal Mayoritaria			0			0
Entidades Paraestatales Empresariales Financieras Monetarias con Participación Estatal Mayoritaria			0			0
Entidades Paraestatales Empresariales Financieras No Monetarias con Participación Estatal Mayoritaria			0			0
Fideicomisos Financieros Públicos con Participación Estatal Mayoritaria			0			0
Total del Gasto	17,972,206	18,911,296	36,883,502	13,742,444	13,742,444	23,141,058


 Lic Salvador Raúl González Valenzuela
 Rector




 LOP Servando Sanchez Carrizoza
 Director Administración y Finanzas

Sistema Estatal de Evaluación
 Estado Analítico del Ejercicio Presupuesto de Egresos
 Clasificación Funcional (Finalidad y Función)
UNIVERSIDAD TECNOLÓGICA DE SAN LUIS RIO COLORADO
 Del 01 de Enero al 30 de Junio de 2019
 (PESOS)

ETCA-II-11

TRIMESTRE: Segundo

Concepto	Egresos Aprobado Anual (1)	Ampliaciones/ (Reducciones) (2)	Egresos Modificado Anual (3=1+2)	Egresos Devengado Acumulado (4)	Egresos Pagado Acumulado (5)	Subejercicio (6 = 3 - 4)
Gobierno	0	0	0	0	0	0
Legislación			0			0
Justicia			0			0
Coordinación de la Política de Gobierno			0			0
Relaciones Exteriores			0			0
Asuntos Financieros y Hacendarios			0			0
Seguridad Nacional			0			0
Asuntos de Orden Público y Seguridad Interior			0			0
Otros Servicios Generales			0			0
Desarrollo Social	17,972,206	18,911,296	36,883,502	13,742,444	13,742,444	23,141,058
Protección Ambiental			0			0
Viviendas y Servicios a la Comunidad			0			0
Salud			0			0
Recreación, Cultura y Otras Manifestaciones Sociales			0			0
Educación	17,972,206	18,911,296	36,883,502	13,742,444	13,742,444	23,141,058
Protección Social			0			0
Otros Asuntos Sociales			0			0
Desarrollo Económico	0	0	0	0	0	0
Asuntos Económicos, Comerciales y Laborales en General			0			0
Agropecuaria, Silvicultura, Pesca y Caza			0			0
Combustibles y Energía			0			0
Minería, Manufacturas y Construcción			0			0
Transporte			0			0
Comunicaciones			0			0
Turismo			0			0
Ciencia, Tecnología e Innovación			0			0
Otras Industrias y Otros Asuntos Económicos			0			0
Otras No Clasificadas en funciones anteriores	0	0	0	0	0	0
Transacciones de la Deuda Pública / Costo financiero de la Deuda	0	0	0	0	0	0
Transferencias, Participaciones y Aportaciones entre Diferentes Niveles y Órdenes de gobierno			0			0
Saneamiento del Sistema Financiero			0			0
Adeudos de ejercicios Fiscales Anteriores			0			0
Total del Gasto	17,972,206	18,911,296	36,883,502	13,742,444	13,742,444	23,141,058

Lic Salvador Raúl Gonzalez Valenzuela
 Rector

LCP Servando Sanchez Carrizoza
 Director Administración y Finanzas



Sistema Estatal de Evaluación
UNIVERSIDAD TECNOLÓGICA DE SAN LUIS RIO COLORADO
 Estado Analítico del Ejercicio del Presupuesto de Egresos Detallado - LDF
 Clasificación Funcional (Finalidad y Función)
 Del 01 de Enero al 30 de Junio de 2019
 (PESOS)

ETCA-II-12

TRIMESTRE: Segundo

Concepto (c)	Egresos					Subejercicio (e)
	Aprobado (d)	Ampliaciones/ (Reducciones)	Modificado	Devengado	Pagado	
I. Gasto No Etiquetado (I)=(A+B+C+D)	17,972,206.00	18,911,296.00	36,883,502.00	13,742,444.18	13,742,444.18	23,141,057.82
A. Gobierno (A=a1+a2+a3+a4+a5+a6+a7+a8)						
a1) Legislación						
a2) Justicia						
a3) Coordinación de la Política de Gobierno						
a4) Relaciones Exteriores						
a5) Asuntos Financieros y Hacendarios						
a6) Seguridad Nacional						
a7) Asuntos de Orden Público y de Seguridad Interior						
a8) Otros Servicios Generales						
B. Desarrollo Social (B=b1+b2+b3+b4+b5+b6+b7)	17,972,206.00	18,911,296.00	36,883,502.00	13,742,444.18	13,742,444.18	23,141,057.82
b1) Protección Ambiental						
b2) Vivienda y Servicios a la Comunidad						
b3) Salud						
b4) Recreación, Cultura y Otras Manifestaciones Sociales						
b5) Educación						
b6) Protección Social						
b7) Otros Asuntos Sociales						
C. Desarrollo Económico (C=c1+c2+c3+c4+c5+c6+c7+c8+c9)	17,972,206.00	18,911,296.00	36,883,502.00	13,742,444.18	13,742,444.18	23,141,057.82
c1) Asuntos Económicos, Comerciales y Laborales en General						
c2) Agropecuaria, Silvicultura, Pesca y Caza						
c3) Combustibles y Energía						
c4) Minería, Manufacturas y Construcción						
c5) Transporte						
c6) Comunicaciones						
c7) Turismo						
c8) Ciencia, Tecnología e Innovación						
c9) Otras Industrias y Otros Asuntos Económicos						
D. Otras No Clasificadas en Funciones Anteriores (D=d1+d2+d3+d4)						
d1) Transacciones de la Deuda Pública / Costo Financiero de la Deuda						
d2) Transparencias, Participaciones y Aportaciones Entre Diferentes Niveles y Órdenes de Gobierno						
d3) Saneamiento del Sistema Financiero						
d4) Aderidos de Ejercicios Fiscales Anteriores						
II. Gasto Etiquetado (I)=(A+B+C+D)						
A. Gobierno (A=a1+a2+a3+a4+a5+a6+a7+a8)						
a1) Legislación						

Concepto (c)	Egresos					Subejercicio (e)
	Aprobado (d)	Ampliaciones/ (Reducciones)	Modificado	Devengado	Pagado	
e2) Justicia a3) Coordinación de la Política de Gobierno a4) Relaciones Exteriores a5) Asuntos Financieros y Hacendarios a6) Seguridad Nacional a7) Asuntos de Orden Público y de Seguridad Interior a8) Otros Servicios Generales B. Desarrollo Social (B-e1+e2+e3+e4+e5+e6+e7) b1) Protección Ambiental b2) Vivienda y Servicios a la Comunidad b3) Salud b4) Recreación, Cultura y Otras Manifestaciones Sociales b5) Educación b6) Protección Social b7) Otros Asuntos Sociales C. Desarrollo Económico (C-e1+e2+e3+e4+e5+e6+e7+e8+e9) c1) Asuntos Económicos, Comerciales y Laborales en General c2) Agropecuaria, Silvicultura, Pesca y Caza c3) Combustibles y Energía c4) Minería, Manufacturas y Construcción c5) Transporte c6) Comunicaciones c7) Turismo c8) Ciencia, Tecnología e Innovación c9) Otras Industrias y Otros Asuntos Económicos D. Otras No Clasificadas en Funciones Anteriores (D-e1+e2+e3+e4) d1) Transacciones de la Deuda Pública / Costo Financiero de la Deuda d2) Transferencias, Participaciones y Aportaciones Entre Diferentes Niveles y Órdenes de Gobierno d3) Saneamiento del Sistema Financiero d4) Adeudos de Ejercicios Fiscales Anteriores	17,972,206.00	18,911,296.00	36,883,502.00	13,742,444	13,742,444.18	23,141,057.82
III. Total de Egresos (III = I + II)						

Lic Salvador Raúl Gonzalez Valenzuela
Rector

LCP Servando Sánchez Carrizoza
Director Administración y Finanzas



TRIMESTRE: Primero

(PESOS)

Ejercicio del Presupuesto por Partida / Descripción		Egresos Aprobado Anual (1)	Ampliaciones/ (Reducciones) (2)	Egresos Modificado Anual (3=1+2)	Egresos Devengado Acumulado (4)	Egresos Pagado Acumulado (5)	Subejercicio (6=3-4)	% Avance Anual (7=4/3)
1000	Servicios personales	14,129,212	8,070,000	22,199,212	9,854,284	9,854,284	12,344,928	49%
1100	Remuneraciones al personal de carácter permanente	6,012,195	6,580,000	12,592,195	5,671,740	5,671,740	6,920,455	49%
113	Sueldo base al personal permanente	6,012,195	6,580,000	12,592,195	5,671,740	5,671,740	6,920,455	49%
11301	Sueldos	5,462,195	6,580,000	12,042,195	5,444,105	5,444,105	6,598,090	49%
11308	Ayuda para despensa	550,000	-	550,000	227,635	227,635	322,365	41%
1200	Remuneraciones al personal de carácter transitorio	5,500,000	-	5,500,000	3,279,455	3,279,455	2,220,545	60%
122	Sueldos base al personal eventual	5,500,000	-	5,500,000	3,279,455	3,279,455	2,220,545	60%
12201	Sueldos base al personal eventual	5,500,000	-	5,500,000	3,279,455	3,279,455	2,220,545	60%
1300	Remuneraciones adicionales y especiales	2,469,017	-	2,469,017	117,351	117,351	2,351,666	5%
132	Primas de vacaciones, dominical y gratificación de fin de año	2,469,017	-	2,469,017	117,351	117,351	2,351,666	5%
13201	Prima vacacional	650,000	-	650,000	45,831	45,831	604,169	7%
13202	Gratificación por fin de año	1,819,017	-	1,819,017	71,520	71,520	1,747,497	4%
1400	Seguridad Social	-	1,300,000	1,300,000	642,160	642,160	657,840	49%
141	Aportaciones de seguridad social	-	1,300,000	1,300,000	642,160	642,160	657,840	49%
14106	Otras prestaciones de seguridad social	-	1,300,000	1,300,000	642,160	642,160	657,840	49%
1500	Otras prestaciones sociales y económicas	140,000	190,000	330,000	143,578	143,578	186,422	44%
152	Indemnizaciones	-	-	0	-	-	0	0%
15201	Indemnizaciones al personal	-	-	0	-	-	0	0%
154	Prestaciones contractuales	140,000	-	140,000	60,201	60,201	79,799	43%
15429	Cuotas para material didáctico	140,000	-	140,000	60,201	60,201	79,799	43%
159	Otras prestaciones sociales y económicas	-	190,000	190,000	83,377	83,377	106,623	44%
15901	Otras prestaciones	-	190,000	190,000	83,377	83,377	106,623	44%
1700	Pagos de Estimulos a Servidores Públicos	8,000	-	8,000	-	-	8,000	0%
171	Estimulos	8,000	-	8,000	-	-	8,000	0%
17102	Estímulo por Productividad y Eficiencia	8,000	-	8,000	-	-	8,000	0%
Total del Gasto		\$ 14,129,212	\$ 8,070,000	\$ 22,199,212	\$ 9,854,284	\$ 9,854,284	\$ 12,344,928	

Lic. Salvador Raúl González Valenzuela
Rector



UTSIRC
Universidad Tecnológica
de San Luis Río Colorado

L.C.P. Servando Sánchez Carrizosa
Director de Administración y Finanzas

TRIMESTRE: Segundo

(PESOS)

	Ejercicio del Presupuesto por Partida / Descripción	Egresos Aprobado Anual	Ampliaciones/ (Reducciones)	Egresos Modificado Anual	Egresos Devengado Acumulado	Egresos Pagado Acumulado	Subejercicio	% Avance Anual
		(1)	(2)	(3=1+2)	(4)	(5)	(6=3-4)	(7=4/3)
2000	Materiales y suministros	200,000	1,110,000.00	2,080,000	534,162	534,162	1,545,838	28%
2100	Materiales de administración	-	-	770,000	177,390	177,390	592,610	23%
211	Materiales, útiles y equipos menores de oficina	-	\$ -	80,000	37,486	37,486	42,514	47%
21101	Materiales, útiles y equipos menores de oficina	-	80,000	80,000	37,486	37,486	42,514	47%
212	Materiales y útiles de impresión y reproducción	-	300,000	300,000	77,989	77,989	222,011	26%
21201	Materiales y útiles de impresión y reproducción	-	300,000	300,000	77,989	77,989	222,011	26%
213	Material estadístico y geográfico	-	-	-	-	-	0	0%
21301	Material estadístico y geográfico	-	-	-	-	-	0	0%
214	Materiales, útiles y equipos menores de tecnologías de la información	-	-	-	-	-	0	0%
21401	Materiales y útiles para el procesamiento de equipos y bienes informáticos	-	-	-	-	-	0	0%
215	Material Impreso e Información digital	-	-	-	-	-	0	0%
21501	Material para información	-	-	-	-	-	0	0%
216	Material de limpieza	-	190,000	190,000	45,588	45,588	144,412	24%
21601	Material de limpieza	-	190,000	190,000	45,588	45,588	144,412	24%
217	Materiales y útiles de enseñanza	-	200,000	200,000	16,327	16,327	183,673	8%
21701	Materiales educativos	-	200,000	200,000	16,327	16,327	183,673	8%
218	Materiales para el registro de identificación de bienes y personas	-	-	-	-	-	0	0%
21801	Placas, engomados calcomanías y hologramas	-	-	-	-	-	0	0%
21802	Emisión de Licencias de conducir	-	-	-	-	-	0	0%
2200	Alimentos y utensilios	-	-	-	20,558	20,558	-20,558	-
221	Productos alimenticios para personas	-	-	-	20,558	20,558	-20,558	-
22101	Productos alimenticios para el personal de las instalaciones	-	85,000	85,000	18,132	18,132	46,868	28%
22106	Adquisición de agua potable	-	18,000	18,000	2,426	2,426	15,574	13%
223	Utensilios para el servicio de alimentación	-	-	-	-	-	0	0%
22301	Utensilios para el servicio de alimentación	-	5,000	5,000	-	-	5,000	0%
2400	Materiales y artículos de construcción y de reparación	30,000	190,000	220,000	18,880	18,880	201,120	9%
241	Productos minerales no metálicos	-	-	-	-	-	0	0%
24101	Productos minerales no metálicos	-	-	-	-	-	0	0%
246	Material eléctrico y electrónico	30,000	130,000	160,000	14,820	14,820	145,180	9%
24601	Material eléctrico y electrónico	30,000	130,000	160,000	14,820	14,820	145,180	9%
248	Materiales Complementarios	-	60,000	60,000	4,060	4,060	55,940	7%
24801	Materiales Complementarios	-	60,000	60,000	4,060	4,060	55,940	7%
2500	Productos químicos, farmacéuticos y de laboratorio	-	40,000	40,000	5,235	5,235	34,765	13%
255	Materiales, accesorios y suministros de laboratorio	-	40,000	40,000	5,235	5,235	34,765	13%
25501	Materiales, accesorios y suministros de laboratorio	-	40,000	40,000	5,235	5,235	34,765	13%
2600	Combustibles, lubricantes y aditivos	-	450,000	450,000	227,435	227,435	222,565	51%
261	Combustibles, lubricantes y aditivos	-	450,000	450,000	227,435	227,435	222,565	51%
26101	Combustibles	-	450,000	450,000	227,435	227,435	222,565	51%
2700	Vestuarios, blancos, prendas de producción y artículos deportivos	100,000	150,000	250,000	55,786	55,786	194,214	22%
271	Vestuario y uniformes	-	100,000	100,000	5,846	5,846	94,154	6%
27101	Vestuario y uniformes	-	100,000	100,000	5,846	5,846	94,154	6%
272	Prendas de seguridad y protección personal	-	-	-	-	-	0	0%
27201	Prendas de seguridad y protección personal	-	-	-	-	-	0	0%
273	Artículos Deportivos	100,000	50,000	150,000	49,919	49,919	100,081	33%
27301	Artículos Deportivos	100,000	50,000	150,000	49,919	49,919	100,081	33%
2900	Herramientas, refacciones y accesorios menores	70,000	280,000	350,000	28,897	28,897	321,103	8%
291	Herramientas menores	-	-	-	-	-	0	0%
29101	Herramientas menores	-	-	-	-	-	0	0%
292	Refacciones y Accesorios Menores de Edificios	50,000	-	50,000	-	-	50,000	0%
29201	Refacciones y Accesorios Menores de Edificios	50,000	-	50,000	-	-	50,000	0%
293	Refacciones y Accesorios menores de mobiliario y equipo de administración, educacional y recreativo	20,000	-	20,000	6,912	6,912	13,088	35%
29301	Refacciones y Accesorios menores de mobiliario y equipo de administración, educacional y recreativo	20,000	-	20,000	6,912	6,912	13,088	35%
294	Refacciones y accesorios menores de equipo de computo y tecnologías de la información	-	180,000	180,000	13,744	13,744	166,256	8%
29401	Refacciones y accesorios menores de equipo de computo y tecnologías de la información	-	180,000	180,000	13,744	13,744	166,256	8%
296	Refacciones y accesorios menores de Equipo de Transporte	-	100,000	100,000	8,242	8,242	91,758	8%
29601	Refacciones y accesorios menores de Equipo de Transporte	-	100,000	100,000	8,242	8,242	91,758	8%
	Total del Gasto	200,000	1,968,000	2,168,000	534,162	534,162	1,633,838	

Lic. Salvador Raúl González Valenzuela
Rector

L.C.P. Servando Sánchez Carrizosa
Director de Administración y Finanzas

TRIMESTRE: Segundo

(PESOS)

Ejercicio del Presupuesto por Partida / Descripción		Egresos Aprobado Anual	Ampliaciones/ (Reducciones)	Egresos Modificado Anual	Egresos Devengado Acumulado	Egresos Pagado Acumulado	Subejercicio	% Avance Anual
		(1)	(2)	(3=1+2)	(4)	(5)	(6=3-4)	(7=4/3)
3000	Servicios generales	3,642,994	6,326,183	9,969,177	2,944,489	2,944,489	7,024,688	30%
3100	Servicios básicos	2,064,683	316,000	2,380,683	740,145	740,145	1,640,538	31%
311	Energía eléctrica	1,430,683	250,000	1,680,683	354,474	354,474	1,326,209	21%
31102	Energía eléctrica a escuelas	1,330,683	-	1,330,683	152,434	152,434	1,178,249	11%
31103	Servicios e Instalaciones para centros Escolares	100,000	250,000	350,000	202,041	202,041	147,959	58%
312	Gas	-	8,000	8,000	-	-	8,000	0%
31201	Gas	-	8,000	8,000	-	-	8,000	0%
313	Agua	79,000	-	79,000	64,332	64,332	14,668	81%
31301	Agua	79,000	-	79,000	64,332	64,332	14,668	81%
314	Telefonía tradicional	55,000	-	55,000	24,775	24,775	30,225	45%
31401	Telefonía tradicional	55,000	-	55,000	24,775	24,775	30,225	45%
315	Telefonía celular	-	18,000	18,000	8,816	8,816	9,184	49%
31501	Telefonía celular	-	18,000	18,000	8,816	8,816	9,184	49%
317	Servicio de acceso a Internet, redes y procesamiento de información	500,000	-	500,000	287,036	287,036	212,964	57%
31701	Servicio de acceso a internet, redes y procesamiento de información	500,000	-	500,000	287,036	287,036	212,964	57%
318	Servicios postales y telegráficos	-	40,000	40,000	712	712	39,288	2%
31801	Servicio postal	-	40,000	40,000	712	712	39,288	2%
3200	Servicio de arrendamiento	110,000	328,000	438,000	195,323	195,323	242,677	45%
322	Arrendamiento de Edificios	-	18,000	18,000	7,182	7,182	10,818	40%
32201	Arrendamiento de Edificios	-	18,000	18,000	7,182	7,182	10,818	40%
323	Arrendamiento de mobiliario y equipo de administración, educacional y recreativo	-	210,000	210,000	91,409	91,409	118,591	44%
32302	Arrendamiento de bienes y equipos informáticos	-	210,000	210,000	91,409	91,409	118,591	44%
325	Arrendamiento de equipo de transporte	-	100,000	100,000	67,732	67,732	32,268	68%
32501	Arrendamiento de equipo de transporte	-	100,000	100,000	67,732	67,732	32,268	68%
327	Arrendamiento de activos intangibles	110,000	-	110,000	29,000	29,000	81,000	26%
32701	Patentes, regalías y otros	110,000	-	110,000	29,000	29,000	81,000	26%
3300	Servicios profesionales, científicos, técnicos y otros servicios	690,000	2,000,000	2,690,000	691,960	691,960	1,998,040	26%
331	Servicios legales, de contabilidad, auditorías y relacionados	-	700,000	700,000	241,594	241,594	458,406	35%
33101	Servicios legales, de contabilidad, auditorías y relacionados	-	700,000	700,000	241,594	241,594	458,406	35%
333	Servicios de consultoría en tecnologías de la información	80,000	-	80,000	25,064	25,064	54,936	31%
33301	Servicios de Informática	80,000	-	80,000	25,064	25,064	54,936	31%
33302	Servicios de consultorías	-	-	-	-	-	0	0%
334	Servicios de capacitación	280,000	370,000	650,000	273,239	273,239	376,761	42%
33401	Servicios de capacitación	280,000	370,000	650,000	273,239	273,239	376,761	42%
336	Servicios de apoyo administrativo, traducción, fotocopiado e impresión	330,000	330,000	660,000	-	-	660,000	0%
33603	Impresiones y publicaciones oficiales	330,000	330,000	660,000	-	-	660,000	0%
33605	Licitaciones, convenios y convocatorias	-	-	-	-	-	0	0%
338	Servicios de vigilancia	-	600,000	600,000	152,064	152,064	447,936	25%
33801	Servicios de vigilancia	-	600,000	600,000	152,064	152,064	447,936	25%
3400	Servicios financieros, bancarios y comerciales	110,000	300,000	410,000	60,401	60,401	349,599	15%
341	Servicios Financieros, bancarios	60,000	-	60,000	17,440	17,440	42,560	29%
34101	Servicios Financieros, bancarios	60,000	-	60,000	17,440	17,440	42,560	29%
344	Seguros de responsabilidad patrimonial y fianzas	50,000	300,000	350,000	42,960	42,960	307,040	12%
34401	Seguros de responsabilidad patrimonial y fianzas	50,000	300,000	350,000	42,960	42,960	307,040	12%
347	Fletes y maniobras	-	-	-	-	-	0	0%
34701	Fletes y maniobras	-	-	-	-	-	0	0%
3500	Servicios mantenimiento y conservación e instalación	100,000	1,835,482	1,935,482	499,464	499,464	1,436,018	26%
351	Conservación y mantenimiento menor de inmuebles	100,000	1,180,482	1,280,482	149,706	149,706	1,130,776	12%
35101	Mantenimiento y conservación de inmuebles	100,000	1,180,482	1,280,482	149,706	149,706	1,130,776	12%
352	Instalación, reparación y mantenimiento de mobiliario y equipo de administración, educacional y recreativo	-	-	-	-	-	0	0%
35201	Mantenimiento y conservación de mobiliario y equipo	-	-	-	-	-	0	0%
35202	Mant y conservación de mob y eq para esc. Lab y talleres	-	-	-	-	-	0	0%
355	Reparación y mantenimiento de equipo de transporte	-	75,000	75,000	61,995	61,995	13,005	83%
35501	Mantenimiento de equipo de transporte	-	75,000	75,000	61,995	61,995	13,005	83%
358	Servicios de limpieza y manejo de desechos	-	400,000	400,000	176,630	176,630	223,370	44%
35801	Servicios de limpieza y manejo de desechos	-	400,000	400,000	176,630	176,630	223,370	44%
359	Servicios de jardinería y fumigación	-	180,000	180,000	111,132	111,132	68,868	62%
35901	Servicios de jardinería y fumigación	-	180,000	180,000	111,132	111,132	68,868	62%
3600	Servicios de comunicación social y publicidad	50,000	50,000	100,000	-	-	100,000	0%
361	Difusión por radio, televisión y otros medios de mensajes sobre programas y actividades gubernamentales	50,000	50,000	100,000	-	-	100,000	0%
36101	Difusión por radio, televisión y otros medios de mensajes sobre programas y actividades gubernamentales	50,000	50,000	100,000	-	-	100,000	0%
362	Difusión por radio, televisión y otros medios de mensajes comerciales	-	-	-	-	-	0	0%
36201	Difusión por radio, televisión y otros medios de mensajes comerciales	-	-	-	-	-	0	0%
365	Servicios de la Industria Filmica del Sonido y del Video	-	-	-	-	-	0	0%
36501	Servicios de la Industria Filmica del Sonido y del Video	-	-	-	-	-	0	0%
3700	Servicios de traslado y viáticos	177,511	1,311,701	1,489,212	405,390	405,390	1,083,822	27%
371	Pasajes aéreos	50,000	500,000	550,000	65,183	65,183	484,817	12%
37101	Pasajes aéreos	50,000	500,000	550,000	65,183	65,183	484,817	12%
372	Pasajes terrestres	100,000	-	100,000	21,383	21,383	78,617	21%

37201	Pasajes terrestres	100,000	-	100,000	21,383	21,383	78,617	21%
375	Viáticos en el país	27,511	670,000	697,511	275,200	275,200	422,311	39%
37501	Viáticos en el país	27,511	550,000	577,511	235,500	235,500	342,011	41%
37502	Gastos de camino	-	120,000	120,000	39,700	39,700	80,300	33%
376	Viáticos en el extranjero	-	90,000	90,000	22,886	22,886	67,114	25%
37601	Viáticos en el extranjero	-	90,000	90,000	22,886	22,886	67,114	25%
379	Otros servicios de traslado y hospedaje	-	51,701	51,701	20,738	20,738	30,963	40%
37901	Cuotas	-	51,701	51,701	20,738	20,738	30,963	40%
3800	Servicios oficiales	150,000	185,000	335,000	192,218	192,218	142,782	57%
381	Gastos de ceremonial	-	120,000	120,000	29,570	29,570	90,430	25%
38101	Gastos de ceremonial	-	120,000	120,000	29,570	29,570	90,430	25%
382	Gastos de orden social y cultural	150,000	15,000	165,000	154,776	154,776	10,224	94%
38201	Gastos de orden social y cultural	150,000	15,000	165,000	154,776	154,776	10,224	94%
383	Congresos y convenciones	-	50,000	50,000	7,872	7,872	42,128	16%
38301	Congresos y convenciones	-	50,000	50,000	7,872	7,872	42,128	16%
384	Exposiciones	-	-	-	-	-	0	
38401	Exposiciones	-	-	-	-	-	0	
3900	Otros servicios generales	190,800	-	190,800	159,587	159,587	31,213	84%
392	Impuestos y derechos	190,800	-	190,800	159,587	159,587	31,213	84%
39201	Impuestos y derechos	190,800	-	190,800	159,587	159,587	31,213	84%
	Total del Gasto	3,642,994	6,326,180	9,969,177	2,944,489	2,944,489	7,024,688	

Lic. Salvador Raúl González Valenzuela
Rector



L.C.P. Servando Sánchez Carrizoza
Director de Administración y Finanzas

TRIMESTRE: Segundo

Ejercicio del Presupuesto por Partida / Descripción		Egresos Aprobado Anual (1)	Ampliaciones/ (Reducciones) (2)	Egresos Modificado Anual (3=1+2)	Egresos Devengado Acumulado (4)	Egresos Pagado Acumulado (5)	Subejercicio (6=3-4)	% Avance Anual (7=4/3)
4000	Transferencias, asignaciones, subsidios y otras ayudas							
4300	Subsidios y Subvenciones							
439	Otros subsidios							
43901	Subsidios para capacitación y becas							
4400	Ayudas sociales							
442	Becas y otras ayudas para programas de capacitación							
44201	Becas educativas							
44203	Becas de Educación Media y Superior							
44204	Fomento deportivo							
	Total del Gasto						0	

" SIN INFORMACION QUE REVELAR "

Lic. Salvador Raúl González Valenzuela
Rector

L.C.P. Servando Sánchez Carrizoza
Director de Administración y Finanzas

TRIMESTRE: Segundo

(PESOS)

Ejercicio del Presupuesto por Partida / Descripción		Egresos Aprobado Anual (1)	Ampliaciones/ (Reducciones) (2)	Egresos Modificado Anual (3=1+2)	Egresos Devengado Acumulado (4)	Egresos Pagado Acumulado (5)	Subejercicio (6 = 3 - 4)	% Avance Anual (7= 4/3)
5000	Bienes muebles, inmuebles e intangibles	-	-	2,047,113	126,312	126,312	1,920,801	9%
5100	Mobiliario y equipo de administración	-	-	555,113	64,611	64,611	490,502	88%
511	Muebles de oficina y estantería	-	-	-	-	-	0	0%
51101	Muebles de oficina y estantería	-	-	-	-	-	0	0%
513	Bienes artísticos, culturales y científicos	-	-	-	-	-	0	0%
51301	Bienes artísticos, culturales y científicos	-	-	-	-	-	0	0%
515	Equipo de cómputo y de tecnologías de la Información	-	-	200,000	13,340	13,340	186,660	7%
51501	Bienes informáticos	-	200,000	200,000	13,340	13,340	186,660	7%
519	Otros mobiliarios y equipo de administración	-	-	355,113	51,271	51,271	303,842	86%
51901	Equipo de Administración	-	-	-	-	-	0	0%
51902	Mobiliario y equipo para escuelas, laboratorios y talleres	-	355,113	355,113	51,271	51,271	303,842	86%
5200	Mobiliario y equipo educacional y recreativo	-	-	250,000	-	-	250,000	0%
521	Equipos y aparatos audiovisuales	-	-	250,000	-	-	250,000	0%
52101	Equipos y aparatos audiovisuales	-	250,000	250,000	-	-	250,000	0%
523	Cámaras fotográficas y de vídeo	-	-	-	-	-	0	0%
52301	Cámaras fotográficas y de vídeo	-	-	-	-	-	0	0%
5400	Vehículos y equipo de transporte	-	-	1,000,000	-	-	1,000,000	0%
541	Vehículos y equipo de transporte	-	-	1,000,000	-	-	1,000,000	0%
54101	Automóviles y camiones	-	1,000,000	1,000,000	-	-	1,000,000	0%
5600	Maquinaria, otros equipos y herramientas	-	-	-	0	0	0	0%
561	Maquinaria y equipo agropecuario	-	-	-	0	0	0	0%
56101	Maquinaria y equipo agropecuario	-	-	-	0	0	0	0%
562	Maquinaria y equipo industrial	-	-	-	0	0	0	0%
56201	Maquinaria y equipo industrial	-	-	-	0	0	0	0%
564	Sistemas de aire acondicionado, calefacción y refrigeración industrial	-	-	-	0	0	0	0%
56401	Sistemas de aire acondicionado, calefacción y refrigeración industrial	-	-	-	0	0	0	0%
5800	Bienes Inmuebles	-	-	-	0	0	0	0%
581	Terrenos	-	-	-	0	0	0	0%
58101	Terrenos	-	-	-	0	0	0	0%
5900	Activos Intangibles	-	-	242,000	61,700	61,700	180,300	75%
591	Software	-	-	242,000	61,700	61,700	180,300	75%
59101	Software	-	242,000	242,000	61,700	61,700	180,300	75%
597	Licencias informáticas e intelectuales	-	-	-	0	0	0	0%
59701	Licencias informáticas e intelectuales	-	-	-	0	0	0	0%
Total del Gasto		-	2,047,113.00	2,047,113	126,312	126,312	1,920,801	

Lic. Salvador Raúl González Valenzuela
Rector

L.C.P. Servando Sánchez Carrizoza
Director de Administración y Finanzas

(PESOS)

TRIMESTRE: Segundo

Ejercicio del Presupuesto por Partida / Descripción		Egresos Aprobado Anual (1)	Ampliaciones/ (Reducciones) (2)	Egresos Modificado Anual (3=1+2)	Egresos Devengado Acumulado (4)	Egresos Pagado Acumulado (5)	Subejercicio (6=3-4)	% Avance Anual (7=4/3)
6000	Inversión Pública	-	500,000	500,000	283,198	283,198	216,802	5%
6200	Obras Públicas en bienes propios	-	500,000	500,000	283,198	283,198	216,802	5%
622	Edificación no habitacional	-	500,000	500,000	283,198	283,198	216,802	5%
62217	Infraestructura y equipamiento en materia de educación superior	-	\$ 500,000.00	500,000	283,198	283,198	216,802	5%
Total del Gasto		-	500,000	500,000	283,198	283,198	216,802	0
SALDO TOTAL		\$ 17,972,206.00	\$ 18,911,296.00	\$ 36,883,502.00	\$ 13,742,444.14	\$ 13,742,444.14	\$ 23,141,057.86	

Lic. Salvador Raúl González Valenzuela
Rector



L.C.P. Servando Sánchez Carrizoza
Director de Administración y Finanzas

Estado Analítico del Ejercicio de Presupuesto de Egresos- Detallado – LDF

(Clasificación de Servicios Personales por Categoría)

UNIVERSIDAD TECNOLÓGICA DE SAN LUIS RIO COLORADO

Del 01 de Enero al 30 de Junio de 2019

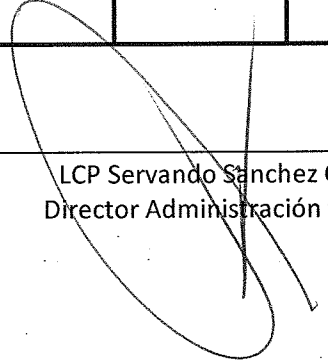
(PESOS)

TRIMESTRE: Segundo

Concepto (c)	Egresos					Subejercicio (e)
	Aprobado (d)	Ampliaciones/ (Reducciones)	Modificado	Devengado	Pagado	
I. Gasto No Etiquetado (I=A+B+C+D+E+F)	5,500,000.00	16,699,212.00	22,199,212.00	9,854,283.98	9,854,283.98	12,344,928.02
A. Personal Administrativo y de Servicio Público		16,699,212.00	16,699,212.00	6,574,828.90	6,574,828.90	10,124,383.10
B. Magisterio	5,500,000.00		5,500,000.00	3,279,455.08	3,279,455.08	2,220,544.92
C. Servicios de Salud (C=c1+c2)						
c1) Personal Administrativo						
c2) Personal Médico, Paramédico y afin						
D. Seguridad Pública						
E. Gastos asociados a la implementación de nuevas leyes federales o reformas a las mismas (E = e1 + e2)						
e1) Nombre del Programa o Ley 1						
e2) Nombre del Programa o Ley 2						
F. Sentencias laborales definitivas						
II. Gasto Etiquetado (II=A+B+C+D+E+F)						
A. Personal Administrativo y de Servicio Público						
B. Magisterio						
C. Servicios de Salud (C=c1+c2)						
c1) Personal Administrativo						
c2) Personal Médico, Paramédico y afin						
D. Seguridad Pública						
E. Gastos asociados a la implementación de nuevas leyes federales o reformas a las mismas (E = e1 + e2)						
e1) Nombre del Programa o Ley 1						
e2) Nombre del Programa o Ley 2						
F. Sentencias laborales definitivas						
III. Total del Gasto en Servicios Personales (III = I + II)	5,500,000.00	16,699,212.00	22,199,212.00	9,854,283.98	9,854,283.98	12,344,928.02


 Lic Salvador Raúl González Valenzuela
 Rector




 LCP Servando Sánchez Carrizoza
 Director Administración y Finanzas

Sistema Estatal de Evaluación
Conciliación entre los Egresos Presupuestarios y los Gastos Contables
UNIVERSIDAD TECNOLÓGICA DE SAN LUIS RIO COLORADO

ETCA-II-15

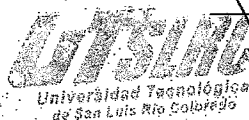
Al 30 de Junio de 2019

(Pesos)

TRIMESTRE: Segundo

1. Total de Egresos Presupuestarios		13,742,444.18
2. Menos Egresos Presupuestarios No Contables		409,509.42
Materias Primas y Materiales de Producción y Comercialización		
Materiales y Suministros		
Mobiliario y Equipo de Administración	64,611.29	
Mobiliario y Equipo Educativo y Recreativo		
Equipo e Instrumental Médico y de Laboratorio		
Vehículos y Equipo de Transporte		
Equipo de Defensa y Seguridad		
Maquinaria, Otros Equipos y Herramientas		
Archivos Biológicos		
Bienes Inmuebles		
Activos Intangibles	61,700.40	
Obra Pública en Bienes de Dominio Público		
Obra Pública en Bienes Propios	283,197.73	
Acciones y Participaciones de Capital		
Compra de Títulos y Valores		
Concesión de Préstamos		
Inversiones en Fideicomisos, Mandatos y Otros Análogos		
Provisiones para Contingencias y Otras Erogaciones Especiales		
Armonización de la Deuda Pública		
Adeudos de Ejercicios Fiscales Anteriores (ADEFAS)		
Otros Egresos Presupuestales No Contables		
3. Más Gastos Contables No Presupuestarios		3,504,214.76
Estimaciones, Depreciaciones, Deterioros, Obsolescencia y Amortizaciones	3,504,213.00	
Provisiones		
Disminución de Inventarios		
Aumento por Insuficiencia de Estimaciones por Pérdida o Deterioro u Obsolescencia		
Aumento por Insuficiencia de Provisiones		
Otros Gastos	1.76	
Otros Gastos Contables No Presupuestales		
4. Total de Gasto Contable (4= 1 - 2 + 3)		16,837,149.52

 Lic Salvador Raúl González valenzuela
 Rector



 LCP Servando Sánchez Carrizoza
 Director Administración y Finanzas

Endeudamiento Neto

UNIVERSIDAD TECNOLÓGICA DE SAN LUIS RIO COLORADO

Del 01 de Enero al 30 de Junio de 2019

(pesos)

TRIMESTRE: Segundo

Identificación del crédito o Instrumento	Contratación / Colocación	Amortización	Endeudamiento Neto
	A	B	C=A-B
Créditos Bancarios			
1			
2			
3			
4	NADA QUE MANIFESTAR EN ESTE APARTADO		0.00
5			
6			
7			
8			
9			
10			
Total Créditos Bancarios	0.00	0.00	0.00
Otros Instrumentos de Deuda			
1			
2			
3			
4			
5			
6			
7			
8			
9			
10			
Total Otros Instrumentos de Deuda	0.00	0.00	0.00
TOTAL	0.00	0.00	0.00

"Bajo protesta de decir verdad declaramos que los Estados Financieros y sus Notas, son razonablemente correctos y son responsabilidad del emisor"

Lic Salvador Raúl Gonzalez Valenzuela
Rector



LCP Servando Sanchez Carrizoza
Director Administración y Finanzas

Intereses de la Deuda

UNIVERSIDAD TECNOLÓGICA DE SAN LUIS RIO COLORADO


Del 01 de Enero al 30 de Junio de 2019

(pesos)

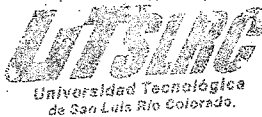
TRIMESTRE: Segundo

Identificación del crédito o Instrumento	Devengado	Pagado
Créditos Bancarios		
1		
2		
3		
4	NADA QUE MANIFESTAR EN ESTE APARTADO	
5		
6		
7		
8		
9		
10		
Total de Intereses Créditos Bancarios	0.00	0.00
Otros Instrumentos de Deuda		
1		
2		
3		
4		
5		
6		
7		
8		
9		
10		
Total Intereses Otros Instrumentos de Deuda	0.00	0.00
TOTAL	0.00	0.00

"Bajo protesta de decir verdad declaramos que los Estados Financieros y sus Notas, son razonablemente correctos y son responsabilidad del emisor"


 Lic. Salvador Raúl Gonzalez Valenzuela
 Rector


 LCP Servando Sanchez Carrizoza
 Director Administración y Finanzas



Sistema Estatal de Evaluación
Gasto Por Categoría Programática
UNIVERSIDAD TECNOLÓGICA DE SAN LUIS RIO COLORADO
Del 01 de Enero al 30 de Junio de 2019

ETCA-III-01

TRIMESTRE: Segundo

(PESOS)

Concepto	Egresos Aprobado Anual (1)	Ampliaciones/ (Reducciones) (2)	Egresos Modificado Anual (3=1+2)	Egresos Devengado Anual (4)	Egresos Pagado Anual (5)	Subejercicio (6 = 3 - 4)
Programas						
Subsidios: Sector Social y Privado o Estados y Municipios	0	0	0	0	0	0
Sujetos a Reglas de Operación			0			0
Otros Subsidios			0			0
Desempeño de las Funciones:	17,972,206	18,911,296	36,883,502	13,742,444	13,742,444	23,141,058
Prestación de Servicios Públicos	17,972,206	18,911,296	36,883,502	13,742,444	13,742,444	23,141,058
Provisión de Bienes Públicos			0			0
Planeación, Seguimiento y Evaluación de Políticas Públicas			0			0
Promoción y Fomento			0			0
Regulación y Supervisión			0			0
Funciones de las Fuerzas Armadas (Unicamente el Gobierno Federal)			0			0
Específicos			0			0
Proyectos de Inversión			0			0
Administrativos y de Apoyos	0	0	0	0	0	0
Apoyo al Proceso Presupuestario y para Mejorar la Eficiencia Institucional			0			0
Apoyo a la Función Pública y al Mejoramiento de la Gestión Operaciones Ajenas			0			0
Compromisos	0	0	0	0	0	0
Obligaciones de Cumplimiento de Resolución Jurisdiccional			0			0
Desastres Naturales			0			0
Obligaciones	0	0	0	0	0	0
Pensiones y Jubilaciones			0			0
Aportaciones a la Seguridad Social			0			0
Aportaciones a Fondos de Estabilización			0			0
Aportaciones a Fondos de Inversión y Reestructura de Pensiones			0			0
Programas de gasto Federalizado (Gobierno Federal)	0	0	0	0	0	0
Gasto Federalizado			0			0
Participaciones a Entidades Federativas y Municipios			0			0
Costo Financiero, Deuda o Apoyo a Deudores y Ahorradores de la Banca			0			0
Adeudos de Ejercicios Fiscales Anteriores			0			0
Total del Gasto	17,972,206	18,911,296	36,883,502	13,742,444	13,742,444	23,141,058

Lic Salvador Raul Gonzalez Valenzuela
Rector



LCP Servando Sanchez Carrizoza
Director Administración y Finanzas

Sistema Estatal de Evaluación
Gastos por proyectos de Inversión
UNIVERSIDAD TECNOLÓGICA DE SAN LUIS RIO COLORADO
Del 01 de Enero al 30 de Junio de 2019
(pesos)

ETCA-III-03

TRIMESTRE: Segundo

GASTO DE INVERSION EJERCIDO:		
NOMBRE DEL PROYECTO	MONTO EROGADO	ORIGEN DEL RECURSO*
NADA QUE MANIFESTAR EN ESTE APARTADO		


* Se deberán informar con todas las fuentes del recurso.

Ya sean obras con Recurso Federal, Recurso Estatal e Ingresos Propios del ente Público.

"Bajo protesta de decir verdad declaramos que los Estados Financieros y sus Notas, son razonablemente correctos y son responsabilidad del emisor"


Lic Salvador Raúl González Valenzuela
Rector




LCP Servando Sánchez Carrizosa
Director Administración y Finanzas



GOBIERNO DEL ESTADO DE SONORA
INFORME DE AVANCE PROGRAMÁTICO 2019

Gobierno del Estado de Sonora

ETCA-III-04
TRIMESTRE:
SEGUNDO

CLAVE	NOMBRE DEL INDICADOR	UNIDAD DE MEDIDA	TIPO DE METRICA	VALOR ACTUAL	PROGRAMADO ORIGINAL					MODIFICADO					REALIZADO					% DE AVANCE TRIMESTRAL
					PRIMERO	SEGUNDO	TERCERO	CUARTO	ANUAL	PRIMERO	SEGUNDO	TERCERO	CUARTO	ANUAL	PRIMERO	SEGUNDO	TERCERO	CUARTO		

DEPENDENCIA / ENTIDAD 72 UNIVERSIDAD TECNOLÓGICA DE SAN LUIS RIO COLORADO

UNIDAD ADMINISTRATIVA 001 UNIVERSIDAD TECNOLÓGICA DE SAN LUIS RIO COLORADO

E40ME10	EDUCACIÓN SUPERIOR DE CALIDAD PARA EL DESARROLLO	COORDINACIÓN ADMINISTRATIVA	P	NO	MET	100%	100%	100%	100%	100%	100%	100%	100%	100%	100%	100%	100%	100%	100%	100%	100%	100%	100%	100%	100%	79.82%		
287	PROGRAMA DE CONTROL DE RECURSOS, ADQUISICIONES Y NOMINAS				NUM	10527849.47	11104394.83	10869063.17	10812731.50	10812731.50	10527649.47	10527649.47	9004589.00	8978989.00	8978989.00	8966189.00	8966189.00	8966189.00	8966189.00	8966189.00	8966189.00	8966189.00	8966189.00	8966189.00	8966189.00	8966189.00	8966189.00	79.82%
					DEN	10527649.47	11104394.83	10869063.17	10812731.50	10812731.50	10527649.47	10527649.47	9004589.00	8978989.00	8978989.00	8966189.00	8966189.00	8966189.00	8966189.00	8966189.00	8966189.00	8966189.00	8966189.00	8966189.00	8966189.00	8966189.00		

EVALUACIÓN CUALITATIVA
EN MES DE JUNIO SE AUMENTA LA CANTIDAD DE RECURSOS EN EL MES DE JUNIO MEDIANTE EL CREDITO DE 66,000.00 PESOS DEL SUBSIDIO ESPECIAL, MEDIANTE EL CREDITO DE 66,000.00 PESOS DEL SUBSIDIO PARA DE EGRESOS DEL ESTADO DE SONORA. NO SE VE REFLEJADO EN EL DENOMINADOR YA QUE EL INDICADOR MODIFICADO TIENE UN AUMENTO POR CONCEPTO DE AMPLIACIÓN DE SUBSIDIO.

459	COORDINACIÓN ACADÉMICA	ALUMNO	P	SI	MET	0.00%	3.08%	3.11%	3%	3.05%	0.00%	3.08%	3.1%	3%	3.05%	0.00%	0.00%	0.00%	0.00%	0.00%	0.00%	0.00%	0.00%	0.00%	0.00%	0.00%	100.00%	
	PLANEACIÓN, DESARROLLO Y ENSEÑANZA-APRENDIZAJE				NUM	0.00	24.00	22.00	27.00	73.00	0.00	24.00	22.00	27.00	73.00	0.00	0.00	0.00	0.00	0.00	0.00	0.00	0.00	0.00	0.00	0.00	0.00	
					DEN	0.00	780.00	710.00	900.00	2390.00	0.00	780.00	710.00	900.00	2390.00	0.00	0.00	0.00	0.00	0.00	0.00	0.00	0.00	0.00	0.00	0.00	0.00	

EVALUACIÓN CUALITATIVA
SE CUMPLIÓ LA META ESTABLECIDA Y BAJAR EL PORCENTAJE DE REPROBACIÓN DE UN 3% A 1.74%. EL DENOMINADOR QUE ES LA MATRÍCULA EXISTE UNA VARIANTE DE LO PROYECTADO CONTRA LO REAL, POR INCREMENTO DE ALUMNADO EN ÉSE CUATRIMESTRE.

	CAPACITACIÓN Y ENSEÑANZA DE PERSONAL DOCENTE	CURSO	A	SI	MET	0.00	3.00	3.00	0.00	6.00	0.00	3.00	3.00	0.00	3.00	0.00	0.00	0.00	0.00	0.00	0.00	0.00	0.00	0.00	0.00	0.00	166.66%	
					NUM	0.00	3.00	3.00	0.00	6.00	0.00	3.00	3.00	0.00	3.00	0.00	0.00	0.00	0.00	0.00	0.00	0.00	0.00	0.00	0.00	0.00	0.00	
					DEN	0.00	3.00	3.00	0.00	6.00	0.00	3.00	3.00	0.00	3.00	0.00	0.00	0.00	0.00	0.00	0.00	0.00	0.00	0.00	0.00	0.00	0.00	

EVALUACIÓN CUALITATIVA
SE REBASO LA META PROGRAMADA POR EL PROCESO DE ACREDITACIÓN CON DIFERENCIA DE 2

	INVESTIGACIONES DEL CUERPO DOCENTE Y CUERPOS ACADÉMICOS	PUBLICACIÓN	A	SI	MET	0.00	3.00	0.00	3.00	6.00	0.00	3.00	3.00	0.00	3.00	0.00	0.00	0.00	0.00	0.00	0.00	0.00	0.00	0.00	0.00	0.00	0.00%	
					NUM	0.00	3.00	0.00	3.00	6.00	0.00	3.00	3.00	0.00	3.00	0.00	0.00	0.00	0.00	0.00	0.00	0.00	0.00	0.00	0.00	0.00	0.00	
					DEN	0.00	3.00	0.00	3.00	6.00	0.00	3.00	3.00	0.00	3.00	0.00	0.00	0.00	0.00	0.00	0.00	0.00	0.00	0.00	0.00	0.00	0.00	

EVALUACIÓN CUALITATIVA
SE ENVIARON 3 PUBLICACIONES A LA REVISTA INTERNACIONAL PARA SU APROBACIÓN, AUN SE ENCUENTRAN EN REVISIÓN, EL RESULTADO SE ESPERA VER REFLEJADO EN EL SIGUIENTE PERÍODO

	PORCENTAJE DE ALUMNOS QUE TERMINAN ESTADIA.	ALUMNO	P	SI	MET	0.00%	94.83%	95.05%	95.42%	95.19%	0.00%	94.83%	95.05%	95.42%	95.19%	0.00%	0.00%	0.00%	0.00%	0.00%	0.00%	0.00%	0.00%	0.00%	0.00%	0.00%	105.45%	
					NUM	0.00	55.00	96.00	148.00	297.00	0.00	55.00	96.00	148.00	297.00	0.00	0.00	0.00	0.00	0.00	0.00	0.00	0.00	0.00	0.00	0.00	0.00	
					DEN	0.00	58.00	101.00	153.00	312.00	0.00	56.00	101.00	153.00	312.00	0.00	0.00	0.00	0.00	0.00	0.00	0.00	0.00	0.00	0.00	0.00	0.00	

EVALUACIÓN CUALITATIVA
SE ALCANZO LA META PROGRAMADA Y HUBO UN CAMBIO EN EL DENOMINADOR DEBIDO A DOS BAJAS

	ENCUESTA DE SATISFACCIÓN POR EL PROCESO DE PROGRAMACIÓN ACADÉMICA	ENCUESTA	P	NO	MET	100%	530.00	530.00	0.00%	100%	100%	100%	100%	100%	100%	100%	100%	100%	100%	100%	100%	100%	100%	100%	100%	100%	100%	100.00%	
					NUM	530.00	530.00	530.00	0.00	530.00	530.00	530.00	530.00	530.00	530.00	530.00	530.00	530.00	530.00	530.00	530.00	530.00	530.00	530.00	530.00	530.00	530.00	530.00	
					DEN	530.00	530.00	530.00	0.00	530.00	530.00	530.00	530.00	530.00	530.00	530.00	530.00	530.00	530.00	530.00	530.00	530.00	530.00	530.00	530.00	530.00	530.00	530.00	

EVALUACIÓN CUALITATIVA
SE DA CUMPLIMIENTO AL 100 POR CIENTO DE LAS ACTIVIDADES DESARROLLADAS EN EL PROCESO DE PROGRAMACIÓN ACADÉMICA, TOMANDO COMO RESULTADOS LA OPINIÓN EXPRESA, EN LA ENCUESTA DE SATISFACCIÓN SOBRE DICHO PROCESO, CON UNA PARTICIPACIÓN DE 82 DOCENTES.



Gobierno del
Estado de Sonora

GOBIERNO DEL ESTADO DE SONORA

INFORME DE AVANCE PROGRAMÁTICO 2019

ETCA-III-04

TRIMESTRE:
SEGUNDO

CLAVE	NOMBRE DEL INDICADOR	UNI MEDIDA	TPO META	VAL ACUM	DATOS	PROGRAMADO ORIGINAL				MODIFICADO				REALIZADO				% DE AVANCE TRIMESTRAL		
						PRIMERO	SEGUNDO	TERCERO	CUARTO	ANUAL	PRIMERO	SEGUNDO	TERCERO	CUARTO	ANUAL	PRIMERO	SEGUNDO		TERCERO	CUARTO
	INDICE DE CAPTACIÓN	ASPIRANTE	P	NO	MET	0.00%	0.00%	100%	0.00%	100%	0.00%	0.00%	100%	0.00%	0.00%	0.00%	0.00%	0.00%	0.00%	0.00%
					NUM	0.00	0.00	590.00	0.00	590.00	0.00	590.00	0.00	590.00	0.00	0.00	0.00	0.00	0.00	0.00
					DIEN	0.00	0.00	590.00	0.00	590.00	0.00	590.00	0.00	590.00	0.00	0.00	0.00	0.00	0.00	0.00
EVALUACIÓN CUALITATIVA																				
ESTE INDICADOR SE REFLEJA EN EL TERCER CUATRIMESTRE YA QUE SON LOS ALUMNOS DE NUEVO INGRESO																				

Dependencia y/o Entidad: **UNIVERSIDAD TECNOLÓGICA DE SAN LUIS RIO COLORADO**
 Programa Presupuestario: **E404E10 EDUCACIÓN SUPERIOR DE CALIDAD PARA EL DESARROLLO**

Eje del PED: **EJE 4: Todos los sonorense todas las oportunidades**

Refo del PED: **Refo 04: Elevar la calidad de la educación para impulsar la creatividad, el ingenio, las competencias y los valores fundamentales de los sonorense, potencializando el talento del personal docente y desarrollando sus capacidades de aprendizaje.**

Beneficiarios: **Población de 18 a 22 años en el estado de Sonora.**

Educación Superior de calidad para el Desarrollo

Resumen narrativo (Objetivos)	Indicadores			Frecuencia	Línea base 2016	Meta 2019	Medios de verificación (Fuentes)	Supuestos
	Nombre	Fórmula	Sentido del Indicador					
FIN Contribuir al acceso de los jóvenes de 18 a 22 años del estado de Sonora a una educación superior de calidad.	Cobertura en Educación Superior ¹	$\frac{\text{Matrícula total de educación superior a nivel licenciatura / Población de 18 a 22 años en el estado de Sonora}}{\text{Población de 18 a 22 años en el estado de Sonora}} * 100$	Ascendente	Matrícula	$\frac{108,611}{260,706} * 100 = 41.7\%$ (solo escolar 2017-2018)	$\frac{(115,382 / 260,706) * 100}{100} = 44.3\%$	Anexos Estadísticos de la Dirección General de Planeación http://planeacion.usc.gob.mx/ups/miservicios/dax.html Proyecciones de población de CONAPO para el estado de Sonora a mitad del año.	El Estado de Sonora cuenta con las condiciones y presupuesto para ofrecer educación superior de calidad a los jóvenes de 18 a 22 años.
PROPÓSITO Los jóvenes del noroeste de Sonora de 18 a 22 años, reciben educación de nivel superior con perspectiva de compromiso con el desarrollo sustentable de la región apoyada en oferta académica de calidad, actualizada y con pertinencia social.	Porcentaje de Programas educativos de educación superior que oferta la UTSLRC con Autoevaluación de indicadores CIEES	$\frac{\text{Número de programas con autoevaluación de indicadores CIEES / Total de programas educativos}}{\text{Total de programas educativos}} * 100$	Ascendente	Porcentaje	$\frac{0(06)}{(016)} * 100$	$\frac{(005)}{(016)} * 100$	Reconocimiento CIEES de programa Autoevaluado	Las áreas administrativas coadyuvan en el cumplimiento de indicadores, CIEES acredita la autoevaluación de indicadores, se cuenta con suficiencia presupuestal para atender recomendaciones CIEES
COMPONENTES C2 Gestión Institucional, Eficiencia y mejora de la vinculación con los sectores público, social y privado. Planeación y Vinculación (Coordinación Administrativa)	Cobertura en el entorno Porcentaje de egresados incorporados al mercado laboral	$\frac{\text{(Alumnos inscritos en el primer cuatrimestre (Septiembre año X) / Total de Egresados del Nivel Medio Superior en la zona de influencia de la UTSLRC que demanda educación superior (Julio año X)) * 100}}{\text{Número de egresados empleados o ubicados en el mercado laboral en áreas acordes con su perfil profesional dentro de los primeros 7 meses posteriores a su egreso / Número de egresados en esa generación}} * 100$	Ascendente	Porcentaje	$\frac{(294 / 789) * 100}{100}$	$\frac{(414 / 864) * 100}{100} = 72\%$	Formatos 911 de inicio de ciclo escolar	Los jóvenes del noroeste del Estado de Sonora, desean y pueden continuar sus estudios de educación superior, la UTSLRC cuenta con la infraestructura necesaria para atender la demanda
C3 Transparencia y rendición de cuentas, honestidad y modernización (Control y Vigilancia)	Porcentaje de cumplimiento de las Obligaciones de Transparencia de los Sujetos Obligados del Poder Ejecutivo	$\frac{\text{Número de Obligaciones de Transparencia de los Sujetos Obligados del Poder Ejecutivo que cumplen con las características de congruencia, asistencia y actualización / Total de Obligaciones de Transparencia de los Sujetos Obligados}}{\text{Total de Obligaciones de Transparencia de los Sujetos Obligados}} * 100$	Constante	Porcentaje	$\frac{(54 / 168) * 100}{100}$	$\frac{(57 / 186) * 100}{100}$	Base de datos de seguimiento de egresados	Los empleadores generan vacantes, los empleadores requieren de egresados de la UTSLRC

Resumen narrativo (Objetivos)	Indicadores					Linea base		Medios de verificación (Fuentes)		Supuestos
	Nombre	Fórmula	Sentido del indicador	Unidad de medida	Frecuencia	2016	2019			
<p>ACT C2 Administración eficiente y de calidad de los recursos humanos (estrategia, fructificación tecnológica y de información) (Coordinación Administrativa)</p>	Porcentaje de atención a la demanda de nuevo ingreso	$\frac{\text{Estudiantes de Nuevo ingreso inscritos} / \text{Total de Aspirantes a Estudiantes de Nuevo ingreso}}{100} * 100$	Ascendente	Estudiantes	Anual	(284/294)*100	(414/414)*100	Listas de Inscritos/examen EXANI II	La captación de alumnos de nuevo ingreso cumple con lo proyectado.	
	Índice de eficiencia terminal	$\frac{\text{Número de egresados del ciclo n} / \text{Alumnos de nuevo ingreso del ciclo n-2}}{100} * 100$	Ascendente	Estudiantes	Anual	(69/294)*100	(155/414)*100	Acta	Los alumnos permanecen estudiando su educación superior.	
	Porcentaje de titulación	$\frac{\text{Total de Egresados titulados} / \text{Total de Egresados}}{100} * 100$	Ascendente	Estudiantes	Anual	(125/135)*100	(125/245)*100	Actas y Base de datos del Departamento de servicios escolares	Los egresados de Educación superior desean y cumplen con los requisitos para titularse.	
	Porcentaje de docentes capacitados o actualizados	$\frac{\text{Personal docente capacitado en el año n} / \text{Total de personal docente en el año n}}{100} * 100$	Ascendente	Docentes	Anual	(60/60)*100	(69/69)*100	Listas de asistencia y constancias	Se cuenta con un programa de capacitación los docentes desean capacitarse, se cuenta con suficiencia presupuestal.	
	Porcentaje de docentes Participantes en Proyectos de Investigación	$\frac{\text{Docentes participantes en proyectos de investigación en el ciclo n} / \text{Total de docentes de la Institución al inicio del ciclo n}}{100} * 100$	Ascendente	Docentes	Anual	(1/60)*100	(1/69)*100	Registro y avance en Academia de Trabajo de Investigación	Los docentes cuentan con proyectos de investigación, se cuenta con suficiencia presupuestal.	
	Porcentaje de Profesores de Tiempo Completo con perfil deseable PRODEP.	$\frac{\text{Profesores de Tiempo Completo con Perfil PRODEP} / \text{Total Profesores de Tiempo Completo}}{100} * 100$	Ascendente	Docentes	Anual	(2/15)*100	(4/13)*100	Oficio de autorización de perfil deseable PRODEP por la DGUTYP	Profesores de Tiempo Completo que fueron beneficiados con el perfil PRODEP.	
	Porcentaje de Personal administrativo capacitado	$\frac{\text{Personal administrativo, directivo y de servicios capacitado en el año X} / \text{Total de personal administrativo, directivo y de servicios en el año X}}{100} * 100$	Constante	Personas	Anual	(38/33)*100	(37/37)*100	Constancias, lista de asistencia	Se cuenta con un programa de capacitación, el personal administrativo desea capacitarse, se cuenta con suficiencia presupuestal.	
	Porcentaje de mantenimientos realizados a la infraestructura Institucional	$\frac{\text{Número de mantenimientos realizados} / \text{Número de mantenimientos programados}}{100} * 100$	Constante	Acción	Trimestral	(4/4)*100	(4/4)*100	Bitácoras de mantenimiento	Los mantenimientos se realizan de acuerdo a lo planeado, se cuenta con personal capacitado y presupuesto.	
	Número de informes del estado de la Institución ante el Consejo Directivo	Informes presentados	Constante	Informe	Trimestral	4	4	Actas de Juntas Directivas	Las juntas de consejo se realizan de acuerdo a lo planeado.	
	Porcentaje de procesos institucionales certificados bajo la Norma ISO 9001:2015	$\frac{\text{Número de procesos institucionales certificados bajo la Norma ISO 9001:2015} / \text{Total de procesos institucionales}}{100} * 100$	Constante	Procesos	Anual	(1/1)*100	(1/1)*100	Certificado de los procesos bajo la Norma ISO 9001:2015	Las instituciones certificadas se encuentran disponibles, se cumplen con criterios de certificación necesarios.	
Proporción de Estudiantes participando en actividades deportivas	$\frac{\text{Estudiantes que participan en actividades deportivas en el ciclo n} / \text{Total de estudiantes del ciclo n}}{100} * 100$	Constante	Estudiantes	Anual	(60/789)*100	(62/864)*100	Listas de estudiantes inscritos en actividades deportivas	Se cuenta con un programa de actividades deportivas, los alumnos desean realizar un deporte.		

ACTIVIDADES

A-2, C2

Resumen narrativo	Indicadores				Línea base		Meta		Medios de verificación		Supuestos
	Nombre	Fórmula	Sentido del Indicador	Unidad de medida	Frecuencia	2016	2019	(Fuentes)			
Ampliación de las actividades de vinculación con los sectores público, social y privado (Coordinación Administrativa)	Proporción de Estudiantes participando en actividades Culturales	(Estudiantes que participan en actividades culturales en el ciclo n / total de estudiantes en el ciclo n) x100	Constante	Estudiantes	Anual	(20 789) *100	(23 664) *100	Listas de estudiantes inscritos en actividades culturales	Se cuenta con un programa de actividades culturales, los alumnos desean realizar una actividad cultural		
	Porcentaje de estudiantes becados por la UTSLRC	(Estudiantes becados en el ciclo n / total de estudiantes en el ciclo n) x100	Constante	Estudiantes	Anual	(130789) *100	(160 864) *100	Padrón de beneficiarios	La UTSLRC cuenta con un padrón de beneficiarios, se cuenta con suficiencia presupuestal		
	Porcentaje de Auditorías de control interno	(Auditorías de control interno realizadas / Auditorías de control interno programadas) * 100	Ascendente	Porcentaje	Anual	(1/1) *100	(1/1) *100%	Informes de Auditoría interna	Las auditorías se realizan en tiempo y forma de acuerdo a lo programado		
Act 03 Fortalecimiento de la rendición de cuentas y la transparencia del servicio de los recursos (Coordinación Administrativa)	Índice de Calidad en los informes trimestrales	$IC = (0.25T) + (0.25Icont) + (0.25Ipre) + (0.25Iprog)$ <p>Donde: I = Valor mayor entre 0 y 1 = (0.1DA)</p> <p>cont = (Número de formatos contables entregados correctos / Total de formatos contables a entregar)</p> <p>pre = (Número de formatos presupuestales entregados correctos / Total de formatos presupuestales a entregar)</p> <p>prog = (Número de formatos programáticos entregados correctos / Total de formatos programáticos a entregar)</p>	Constante	Puntos	Trimestral	100%	100%	https://docs.wkstatic.com/ugd/a89311_31324f2b29634ab0881e9f6cd3bac5d6.pdf	Los informes trimestrales se entregan y publican en tiempo y forma de acuerdo a lo solicitado		



UNIVERSIDAD TECNOLÓGICA DE SAN LUIS RIO COLORADO


Del 01 de Enero al 30 de Junio de 2019

(pesos)

TRIMESTRE: Segundo

Concepto	Estimado Original Anual	Devengado	Pagado 3
I. Ingresos Presupuestarios (I= 1 + 2)	17,972,206.00	9,832,494.49	9,832,494.49
1. Ingresos Gobierno del Estado 1			
2. Ingresos Sector Paraestatal 1	17,972,206.00	9,832,494.49	9,832,494.49
II. Egresos Presupuestarios (II= 3+4)	17,972,206.00	4,789,954.54	4,789,954.54
3. Egresos del Gobierno de la Entidad Federativa 2			
4. Egresos del Sector Paraestatal 2	17,972,206.00	4,789,954.54	4,789,954.54
III. Balance Presupuestario (Superávit o Déficit) (III= I-II)	0.00	5,042,539.95	5,042,539.95
Concepto	Estimado Original Anual	Devengado	Pagado 3
III. Balance Presupuestario (Superávit o Déficit)	0.00	5,042,539.95	5,042,539.95
IV. Interés, Comisiones y Gastos de la Deuda			
V. Balance Primario (superávit o Déficit) (V= III-IV)	0.00	5,042,539.95	5,042,539.95
Concepto	Estimado Original Anual	Devengado	Pagado 3
A. Financiamiento			
B. Amortización de la Deuda			
C. Endeudamiento o Desendeudamiento (C=A-B)	0.00	0.00	0.00

"Bajo protesta de decir verdad declaramos que los Estados Financieros y sus Notas, son razonablemente correctos y son responsabilidad del emisor"


Lic Salvador Raúl González Valenzuela
Rector




LCP Servando Sánchez Carrizosa
Director Administración y Finanzas

Sistema Estatal de Evaluación
Balance Presupuestario - LDF
UNIVERSIDAD TECNOLÓGICA DE SAN LUIS RIO COLORADO
Del 01 de Enero al 30 de Junio de 2019
(PESOS)

ETCA-IV-02

TRIMESTRE: Segundo

Concepto (c)	Estimado/ Aprobado (d)	Devengado	Recaudado/ Pagado
A. Ingresos Totales (A = A1+A2+A3)	17,972,206	9,832,494	9,832,494
A1. Ingresos de Libre Disposición	3,192,683	2,799,629	2,799,629
A2. Transferencias Federales Etiquetadas	14,779,523	7,032,865	7,032,865
A3. Financiamiento Neto	-	-	-
B. Egresos Presupuestarios¹ (B = B1+B2)	17,972,206	4,789,955	4,789,955
B1. Gasto No Etiquetado (sin incluir Amortización de la Deuda Pública)	17,972,206	4,789,955	4,789,955
B2. Gasto Etiquetado (sin incluir Amortización de la Deuda Pública)	-	-	-
C. Remanentes del Ejercicio Anterior (C = C1 + C2)	-	-	-
C1. Remanentes de Ingresos de Libre Disposición aplicados en el periodo	-	-	-
C2. Remanentes de Transferencias Federales Etiquetadas aplicados en el periodo	-	-	-
I. Balance Presupuestario (I = A - B + C)	-	5,042,540	5,042,540
II. Balance Presupuestario sin Financiamiento Neto (II = I - A3)	-	5,042,540	5,042,540
III. Balance Presupuestario sin Financiamiento Neto y sin Remanentes del Ejercicio Anterior (III = II - C)	-	5,042,540	5,042,540

Concepto	Aprobado	Devengado	Pagado
E. Intereses, Comisiones y Gastos de la Deuda (E = E1+E2)	-	-	-
E1. Intereses, Comisiones y Gastos de la Deuda con Gasto No Etiquetado	-	-	-
E2. Intereses, Comisiones y Gastos de la Deuda con Gasto Etiquetado	-	-	-
IV. Balance Primario (IV = III + E)	-	5,042,540	5,042,540

Concepto	Estimado/ Aprobado	Devengado	Recaudado/ Pagado
F. Financiamiento (F = F1 + F2)	-	-	-
F1. Financiamiento con Fuente de Pago de Ingresos de Libre Disposición	-	-	-
F2. Financiamiento con Fuente de Pago de Transferencias Federales Etiquetadas	-	-	-
G. Amortización de la Deuda (G = G1 + G2)	-	-	-
G1. Amortización de la Deuda Pública con Gasto No Etiquetado	-	-	-
G2. Amortización de la Deuda Pública con Gasto Etiquetado	-	-	-
A3. Financiamiento Neto (A3 = F - G)	-	-	-


Sistema Estatal de Evaluación
Balance Presupuestario - LDF
UNIVERSIDAD TECNOLÓGICA DE SAN LUIS RIO COLORADO
Del 01 de Enero al 30 de Junio de 2019
(PESOS)

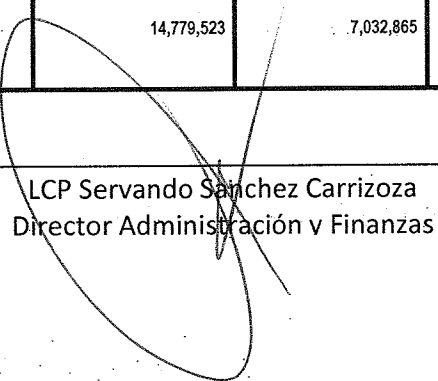
ETCA-IV-02

TRIMESTRE: Segundo

Concepto	Estimado/ Aprobado	Devengado	Recaudado/ Pagado
A1. Ingresos de Libre Disposición	3,192,683	2,799,629	2,799,629
A3.1 Financiamiento Neto con Fuente de Pago de Ingresos de Libre Disposición (A3.1 = F1 - G1)	-	-	-
F1. Financiamiento con Fuente de Pago de Ingresos de Libre Disposición	-	-	-
G1. Amortización de la Deuda Pública con Gasto No Etiquetado	-	-	-
B1. Gasto No Etiquetado (sin incluir Amortización de la Deuda Pública)	17,972,206	4,789,955	4,789,955
C1. Remanentes de Ingresos de Libre Disposición aplicados en el periodo	-	-	-
V. Balance Presupuestario de Recursos Disponibles (V = A1 + A3.1 - B1 + C1)	14,779,523	1,990,326	1,990,326
VI. Balance Presupuestario de Recursos Disponibles sin Financiamiento Neto (VI = V - A3.1)	14,779,523	1,990,326	1,990,326

Concepto	Estimado/ Aprobado	Devengado	Recaudado/ Pagado
A2. Transferencias Federales Etiquetadas	14,779,523	7,032,865	7,032,865
A3.2 Financiamiento Neto con Fuente de Pago de Transferencias Federales Etiquetadas (A3.2 = F2 - G2)	-	-	-
F2. Financiamiento con Fuente de Pago de Transferencias Federales Etiquetadas	-	-	-
G2. Amortización de la Deuda Pública con Gasto Etiquetado	-	-	-
B2. Gasto Etiquetado (sin incluir Amortización de la Deuda Pública)	-	-	-
C2. Remanentes de Transferencias Federales Etiquetadas aplicados en el periodo	-	-	-
VII. Balance Presupuestario de Recursos Etiquetados (VII = A2 + A3.2 - B2 + C2)	14,779,523	7,032,865	7,032,865
VIII. Balance Presupuestario de Recursos Etiquetados sin Financiamiento Neto (VIII = VII - A3.2)	14,779,523	7,032,865	7,032,865


 Lic Salvador Raúl Gonzalez Valenzuela
 Rector


 LCP Servando Sanchez Carrizosa
 Director Administración y Finanzas



Sistema Estatal de Evaluación
 Relación de Cuentas Bancarias Productivas Específicas
 UNIVERSIDAD TECNOLÓGICA DE SAN LUIS RIO COLORADO
 Del 01 de Enero al 30 de Junio de 2019
 (pesos)

ETCA-IV-03

TRIMESTRE: Segundo

Fondo, Programa o Convenio	Datos de la Cuenta Bancaria	
	Institución Bancaria	Número de Cuenta
1 PROGRAMA FEDERAL	BANCO SANTANDER (MEXICO),S.A.	18-00007118-8
2 FAMES	BANCO SANTANDER (MEXICO),S.A.	18-00005868-6
3 PRODEP	BANCO NACIONAL DE MEXICO,S.A	7009/4792353
4		
5		
6		
7		
8		
9		
10		

"Bajo protesta de decir verdad declaramos que los Estados Financieros y sus Notas, son razonablemente correctos y son responsabilidad del emisor".

Lic Salvador Raúl González Valenzuela
 Rector

LCP Serbando Sánchez Carrizosa
 Director Administración y Finanzas



Relación de Bienes Muebles e Inmuebles que Componen su Patrimonio

UNIVERSIDAD TECNOLÓGICA DE SAN LUIS RIO COLORADO

Al 30 de Junio de 2019


(pesos)

TRIMESTRE: Segundo

	Código	Descripción del Bien	Valor en Libros
	BIENES MUEBLES		
1	3113020005		351,568.07
2	311301009		2,123,315.04
3	311303000		6,043,700.52
4			
9			
	BIENES INMUEBLES		
	TERRENOS		
10	311302002		21,069,985.25
11			
	EDIFICIOS		
	311302001	EDIFICIO	21,310,528.63
	311302003	EDIFICIO BIBLIOTECA	13,070,141.01
12	311302004	EDIFICIO LABORATORIO	13,471,324.29
13			
	Y DEMAS INMUEBLES		

Bajo protesta de decir verdad declaramos que los Estados Financieros y sus Notas, son razonablemente correctos y son responsabilidad del emisor


 Lic Salvador Raúl Gonzalez Valenzuela
 Rector


 LCP Servando Sanchez Carrizoza
 Director Administración y Finanzas


 Universidad Tecnológica
 de San Luis Río Colorado

**SISTEMA ESTATAËL DE EVALUACIÓN
DEPENDENCIA / ENTIENDAD: UNIVERSIDAD TECNOLÓGICA DE SAN LUIS RÍO COLORADO
ANÁLISIS DE VARIACIONES PROGRAMÁTICOS-PRESUPUESTAL**

TRIMESTRE: SEGUNDO DE 2019

Al 30 de junio de 2019

PRESUPUESTO DE INGRESOS PARA EL EJERCICIO DE 2019

Se autoriza el presupuesto de ingresos de esta universidad en la Primera Sesión Ordinaria de Consejo celebrada el día 07 de febrero de 2019. El monto autorizado es por la cantidad de \$35,983,020.00 (son: treinta y cinco millones novecientos ochenta y tres pesos 00/100 mn). Monto que se desglosa en el siguiente recuadro.


Origen	Monto
Subsidio Estatal	\$ 14,779,523.00
Subsidio Federal	\$ 18,010,814.00
Ingresos Propios	\$ 3,192,683.00
Total	\$ 35,983,020.00

El día 21 de enero de 2019 se solicita la devolución del monto reembolsado al Estado por la cantidad de \$ 900,481.63 mediante el oficio R055/2019 correspondiente al ingreso propio captado y a los ahorros generados con el subsidio estatal. El día 08 de mayo de 2019 se autoriza la petición de reintegro a esta universidad bajo el oficio 05.06.0903/2019 por la Subsecretaría de Egresos.

El monto queda distribuido de la siguiente manera:

Partida Especifica	Descripción	Aumento
35101	Mantenimiento y Conservación de Inmueble	\$ 900,481.63


Lic. Salvador Raúl González Valenzuela
Rector


L.C.P. Servando Sánchez Carrizoza
Director de Administración y Finanzas

UTSLRC
Universidad Tecnológica
de San Luis Río Colorado

Desglose de saldo en Bancos e Inversiones
UNIVERSIDAD TECNOLÓGICA DE SAN LUIS RIO COLORADO
 Al 30 de Junio de 2019
 (pesos)

TRIMESTRE: Segundo

Desglose del saldo presentado en el formato ETCA-I-02, en el inciso A2), de la Cuenta: BANCOS/TESORERÍA				
Datos de la Cuenta Bancaria				Tipo de Recurso (1)
	Institución Bancaria	Número de Cuenta	Saldo	
1	SANTANDER	18-00005868-6	977.89	
2	SANTANDER	18-00010699-8	2,907,234.28	
3	SANTANDER	18-00010697-0	1,062,060.63	
4	SANTANDER	18-00007118-8	4,047.45	
5	SANTANDER	22-00057969-8	81,368.00	
6	SANTANDER	22-00057971-3	47,389.01	
7	SANTANDER	22-00057972-7	0.00	
8	SANTANDER	22-00057973-0	6,570.79	
9	SANTANDER	22-00057978-9	3,589,715.62	
10	SANTANDER	65-50607416-4	3,760,324.83	
11	SANTANDER	65-50620670-0	1,463,037.19	
12	BANAMEX	7000/7885030	0.00	
13	BANAMEX	7009/4792353	253,912.87	
14				
15				
16				
17				
18				
19				
20				
TOTAL			13,176,638.56	

"Bajo protesta de decir verdad declaramos que los Estados Financieros y sus Notas, son razonablemente correctos y son responsabilidad del emisor"

1) Tipo de Recurso: Federal o Estatal (incluye Ingresos Propios)

Nota: En caso de que la cuenta bancaria tenga los dos tipos de recursos, presentar dos veces la misma cuenta separando los saldos por tipo de recurso.

Desglose del saldo presentado en el formato ETCA-I-02, en el inciso A4), de la Cuenta: INVERSIONES TEMPORALES (HASTA 3 MESES)				
Datos de la Cuenta Bancaria				Tipo de Recurso (1)
	Institución Bancaria	Número de Cuenta	Saldo	
1				
2				
3				
4				
5				
6				
7				
8				
9				
TOTAL				0

Desglose del saldo presentado en el formato ETCA-I-02, en el inciso B1), de la Cuenta: INVERSIONES FINANCIERAS DE CORTO PLAZO				
Datos de la Cuenta Bancaria				Tipo de Recurso (1)
	Institución Bancaria	Número de Cuenta	Saldo	
1				
2				
3				
4				
5				
6				
7				
8				
9				
TOTAL				0


Desglose del saldo presentado en el formato ETCA-I-02, en el inciso A) del Activo No Circulante, de la Cuenta: INVERSIONES FINANCIERAS A LARGO PLAZO				
Datos de la Cuenta Bancaria				Tipo de Recurso (1)
	Institución Bancaria	Número de Cuenta	Saldo	
1				
2				
3				
4				
5				
6				
7				
8				
9				
TOTAL				0


"Bajo protesta de decir verdad declaramos que los Estados Financieros y sus Notas, son razonablemente correctos y son responsabilidad del emisor"

1) Tipo de Recurso: Federal o Estatal (Incluye Ingresos Propios)

Nota: En caso de que la cuenta bancaria tenga los dos tipos de recursos, presentar dos veces la misma cuenta separando los saldos por tipo de recurso.


Lic Salvador Raúl González Valenzuela
Rector



LCP Servando Sánchez Carrizosa
Director Administración y Finanzas



CLASIFICACION ADMINISTRATIVA	AREA FUNCIONAL			POSICION PRESUPUESTARIA			FONDO						PRESUPUESTO DE EGRESOS									
	Finalidad	Funcion	Subfuncion	Programa Presupuestario	Actividad o Proyecto	Tipo de Beneficiario	Servicios Personales por Categoría	Clasificador por Objeto del Gasto (Paréntesis del Gasto)	Tipo de Gasto (1 Gto Corriente, 2 Gto de Capital)	Año de origen del recurso	Etiquetado 2 Gasto Etiquetado	Fuentes de Financiamiento (Federal, Estatal, Ingresos Propios)	Fondo (Aportaciones Múltiples, Convenios, etc.) (Alfanumérico) (F.A.S.S., F.A.S.P., etc)	Area y/o Ubicación Geográfica	Aprobado Anual	Ampliaciones / Reducciones	Modificado Anual	Comprometido Acumulado al Periodo	Devengado Acumulado al periodo	Ejercido Acumulado al periodo	Pagado Acumulado al periodo	
4087200100	2	5	3	E404E10	287	A	1	11301	1	19	1	1	AD	13	\$ 5,462,195.00		\$ 5,462,195.00	0	0	0	0	0
4087200100	2	5	3	E404E10	287	A	1	11308	1	19	1	1	AD	13	\$ 550,000.00		\$ 550,000.00	227,635.35	227,635.35	227,635.35	227,635.35	227,635.35
4087200100	2	5	3	E404E10	287	A	1	12201	1	19	1	1	AD	13	\$ 5,500,000.00		\$ 5,500,000.00	327,945.08	3,279,455.08	3,279,455.08	3,279,455.08	3,279,455.08
4087200100	2	5	3	E404E10	287	A	1	13201	1	19	1	1	AD	13	\$ 650,000.00		\$ 650,000.00	458,309.91	45,830.91	45,830.91	45,830.91	45,830.91
4087200100	2	5	3	E404E10	287	A	1	13202	1	19	1	1	AD	13	\$ 1,819,017.00		\$ 1,819,017.00	715,19.68	71,519.68	71,519.68	71,519.68	71,519.68
4087200100	2	5	3	E404E10	287	A	1	15429	1	19	1	1	AD	13	\$ 140,000.00		\$ 140,000.00	60,200.97	60,200.97	60,200.97	60,200.97	60,200.97
4087200100	2	5	3	E404E10	287	A	1	17102	1	19	1	1	AD	13	\$ 8,000.00		\$ 8,000.00	0	0	0	0	0
4087200100	2	5	3	E404E10	459	A	1	24601	1	19	1	1	AD	13	\$ 30,000.00		\$ 30,000.00	11,455.34	11,455.34	11,455.34	11,455.34	11,455.34
4087200100	2	5	3	E404E10	459	A	1	27301	1	19	1	1	AD	13	\$ 100,000.00		\$ 100,000.00	49,919.32	49,919.32	49,919.32	49,919.32	49,919.32
4087200100	2	5	3	E404E10	459	A	1	29201	1	19	1	1	AD	13	\$ 50,000.00		\$ 50,000.00	0	0	0	0	0
4087200100	2	5	3	E404E10	459	A	1	29301	1	19	1	1	AD	13	\$ 20,000.00		\$ 20,000.00	6,912	6,912.00	6,912	6,912.00	6,912.00
4087200100	2	5	3	E404E10	459	A	1	33401	1	19	1	1	AD	13	\$ 150,000.00		\$ 150,000.00	11,598.84	11,598.84	11,598.84	11,598.84	11,598.84
4087200100	2	5	3	E404E10	459	A	1	34401	1	19	1	1	AD	13	\$ 50,000.00		\$ 50,000.00	25,463.68	25,463.68	25,463.68	25,463.68	25,463.68
4087200100	2	5	3	E404E10	287	A	1	35101	1	19	1	1	AD	13	\$ -	\$ 900,481.63	\$ 900,481.63	-	-	-	-	-
4087200100	2	5	3	E404E10	459	A	1	37101	1	19	1	1	AD	13	\$ 50,000.00		\$ 50,000.00	19,872.52	19,872.52	19,872.52	19,872.52	19,872.52
4087200100	2	5	3	E404E10	459	A	1	37501	1	19	1	1	AD	13	\$ 27,511.00		\$ 27,511.00	0	0	0	0	0
4087200100	2	5	3	E404E10	287	A	1	39201	1	19	1	1	AD	13	\$ 172,800.00		\$ 172,800.00	107,179	107,179.00	107,179	107,179.00	107,179.00
4087200100	2	5	3	E404E10	287	A	1	11301	1	19	1	5	MIS	13	\$ 6,580,000.00		\$ 6,580,000.00	5,444,104.85	5,444,104.85	5,444,104.85	5,444,104.85	5,444,104.85
4087200100	2	5	3	E404E10	287	A	1	14106	1	19	1	5	MIS	13	\$ 1,300,000.00		\$ 1,300,000.00	642,160.02	642,160.02	642,160.02	642,160.02	642,160.02
4087200100	2	5	3	E404E10	287	A	1	15901	1	19	1	5	MIS	13	\$ 190,000.00		\$ 190,000.00	83,377.12	83,377.12	83,377.12	83,377.12	83,377.12
4087200100	2	5	3	E404E10	459	A	1	21101	1	19	1	5	MIS	13	\$ 80,000.00		\$ 80,000.00	37,485.62	37,485.62	37,485.62	37,485.62	37,485.62
4087200100	2	5	3	E404E10	459	A	1	21201	1	19	1	5	MIS	13	\$ 300,000.00		\$ 300,000.00	77,989.46	77,989.46	77,989.46	77,989.46	77,989.46
4087200100	2	5	3	E404E10	459	A	1	21601	1	19	1	5	MIS	13	\$ 190,000.00		\$ 190,000.00	45,587.93	45,587.93	45,587.93	45,587.93	45,587.93
4087200100	2	5	3	E404E10	459	A	1	21701	1	19	1	5	MIS	13	\$ 200,000.00		\$ 200,000.00	16,327.44	16,327.44	16,327.44	16,327.44	16,327.44
4087200100	2	5	3	E404E10	459	A	1	22101	1	19	1	5	MIS	13	\$ 65,000.00		\$ 65,000.00	18,132.42	18,132.42	18,132.42	18,132.42	18,132.42
4087200100	2	5	3	E404E10	459	A	1	22106	1	19	1	5	MIS	13	\$ 18,000.00		\$ 18,000.00	24,25.6	2,425.60	2,425.60	2,425.60	2,425.60
4087200100	2	5	3	E404E10	459	A	1	22301	1	19	1	5	MIS	13	\$ 5,000.00		\$ 5,000.00	0	0	0	0	0
4087200100	2	5	3	E404E10	459	A	1	24801	1	19	1	5	MIS	13	\$ 130,000.00		\$ 130,000.00	33,650.01	3,365.01	3,365.01	3,365.01	3,365.01
4087200100	2	5	3	E404E10	459	A	1	24601	1	19	1	5	MIS	13	\$ 60,000.00		\$ 60,000.00	4,060	4,060.00	4,060	4,060.00	4,060.00
4087200100	2	5	3	E404E10	459	A	1	25501	1	19	1	5	MIS	13	\$ 40,000.00		\$ 40,000.00	5,235	5,235.00	5,235	5,235.00	5,235.00
4087200100	2	5	3	E404E10	459	A	1	26101	1	19	1	5	MIS	13	\$ 450,000.00		\$ 450,000.00	227,434.81	227,434.81	227,434.81	227,434.81	227,434.81
4087200100	2	5	3	E404E10	459	A	1	27101	1	19	1	5	MIS	13	\$ 100,000.00		\$ 100,000.00	5,846.4	5,846.40	5,846.4	5,846.40	5,846.40
4087200100	2	5	3	E404E10	459	A	1	27301	1	19	1	5	MIS	13	\$ 50,000.00		\$ 50,000.00	0	0	0	0	0
4087200100	2	5	3	E404E10	459	A	1	29401	1	19	1	5	MIS	13	\$ 180,000.00		\$ 180,000.00	13,743.8	13,743.80	13,743.8	13,743.80	13,743.80
4087200100	2	5	3	E404E10	459	A	1	29601	1	19	1	5	MIS	13	\$ 100,000.00		\$ 100,000.00	8,241.62	8,241.62	8,241.62	8,241.62	8,241.62
4087200100	2	5	3	E404E10	287	A	1	31103	1	19	1	5	MIS	13	\$ 250,000.00		\$ 250,000.00	108,660.7	108,660.70	108,660.7	108,660.70	108,660.70
4087200100	2	5	3	E404E10	287	A	1	31201	1	19	1	5	MIS	13	\$ 8,000.00		\$ 8,000.00	0	0	0	0	0
4087200100	2	5	3	E404E10	287	A	1	31501	1	19	1	5	MIS	13	\$ 18,000.00		\$ 18,000.00	8,816	8,816.00	8,816	8,816.00	8,816.00
4087200100	2	5	3	E404E10	459	A	1	31801	1	19	1	5	MIS	13	\$ 40,000.00		\$ 40,000.00	7,12.16	7,12.16	7,12.16	7,12.16	7,12.16
4087200100	2	5	3	E404E10	459	A	1	32201	1	19	1	5	MIS	13	\$ 18,000.00		\$ 18,000.00	7,182	7,182.00	7,182	7,182.00	7,182.00
4087200100	2	5	3	E404E10	459	A	1	32302	1	19	1	5	MIS	13	\$ 210,000.00		\$ 210,000.00	91,409.17	91,409.17	91,409.17	91,409.17	91,409.17
4087200100	2	5	3	E404E10	459	A	1	32501	1	19	1	5	MIS	13	\$ 100,000.00		\$ 100,000.00	67,732	67,732.00	67,732	67,732.00	67,732.00
4087200100	2	5	3	E404E10	459	A	1	33101	1	19	1	5	MIS	13	\$ 700,000.00		\$ 700,000.00	241,593.71	241,593.71	241,593.71	241,593.71	241,593.71
4087200100	2	5	3	E404E10	459	A	1	33401	1	19	1	5	MIS	13	\$ 370,000.00		\$ 370,000.00	14,100	14,100.00	14,100	14,100.00	14,100.00
4087200100	2	5	3	E404E10	459	A	1	33603	1	19	1	5	MIS	13	\$ 330,000.00		\$ 330,000.00	0	0	0	0	0
4087200100	2	5	3	E404E10	287	A	1	33801	1	19	1	5	MIS	13	\$ 600,000.00		\$ 600,000.00	15,206.4	15,206.40	15,206.4	15,206.40	15,206.40
4087200100	2	5	3	E404E10	459	A	1	34401	1	19	1	5	MIS	13	\$ 300,000.00		\$ 300,000.00	17,496.58	17,496.58	17,496.58	17,496.58	17,496.58

4087200100	2	5	3	E404E10	287	A	1	35101	1	19	1	5	M/S	13	\$	280,000.00	\$	280,000.00	67577.26	\$	67,577.26	67577.26	\$	67,577.26
4087200100	2	5	3	E404E10	287	A	1	35501	1	19	1	5	M/S	13	\$	75,000.00	\$	75,000.00	61995.26	\$	61,995.26	61995.26	\$	61,995.26
4087200100	2	5	3	E404E10	287	A	1	35801	1	19	1	5	M/S	13	\$	400,000.00	\$	400,000.00	176690.22	\$	176,690.22	176690.22	\$	176,690.22
4087200100	2	5	3	E404E10	287	A	1	35901	1	19	1	5	M/S	13	\$	180,000.00	\$	180,000.00	111132.35	\$	111,132.35	111132.35	\$	111,132.35
4087200100	2	5	3	E404E10	459	A	1	36101	1	19	1	5	M/S	13	\$	50,000.00	\$	50,000.00	0	\$	0	0	\$	0
4087200100	2	5	3	E404E10	459	A	1	37101	1	19	1	5	M/S	13	\$	500,000.00	\$	500,000.00	45310.53	\$	45,310.53	45310.53	\$	45,310.53
4087200100	2	5	3	E404E10	459	A	1	37501	1	19	1	5	M/S	13	\$	550,000.00	\$	550,000.00	235500.00	\$	235,500.00	235500.00	\$	235,500.00
4087200100	2	5	3	E404E10	459	A	1	37502	1	19	1	5	M/S	13	\$	120,000.00	\$	120,000.00	39700	\$	39,700.00	39700	\$	39,700.00
4087200100	2	5	3	E404E10	459	A	1	37601	1	19	1	5	M/S	13	\$	90,000.00	\$	90,000.00	22886	\$	22,886.00	22886	\$	22,886.00
4087200100	2	5	3	E404E10	459	A	1	37901	1	19	1	5	M/S	13	\$	51,701.00	\$	51,701.00	20738	\$	20,738.00	20738	\$	20,738.00
4087200100	2	5	3	E404E10	459	A	1	38101	1	19	1	5	M/S	13	\$	120,000.00	\$	120,000.00	29570.24	\$	29,570.24	29570.24	\$	29,570.24
4087200100	2	5	3	E404E10	459	A	1	38201	1	19	1	5	M/S	13	\$	15,000.00	\$	15,000.00	19484.2	\$	19,484.20	19484.2	\$	19,484.20
4087200100	2	5	3	E404E10	459	A	1	38301	1	19	1	5	M/S	13	\$	50,000.00	\$	50,000.00	7872	\$	7,872.00	7872	\$	7,872.00
4087200100	2	5	3	E404E10	459	A	1	51501	2	19	1	5	M/S	13	\$	200,000.00	\$	200,000.00	13340	\$	13,340.00	13340	\$	13,340.00
4087200100	2	5	3	E404E10	459	A	1	51902	2	19	1	5	M/S	13	\$	355,113.00	\$	355,113.00	51271.29	\$	51,271.29	51271.29	\$	51,271.29
4087200100	2	5	3	E404E10	459	A	1	52101	2	19	1	5	M/S	13	\$	250,000.00	\$	250,000.00	0	\$	0	0	\$	0
4087200100	2	5	3	E404E10	287	A	1	54101	2	19	1	5	M/S	13	\$	1,000,000.00	\$	1,000,000.00	0	\$	0	0	\$	0
4087200100	2	5	3	E404E10	459	A	1	59101	2	19	1	5	M/S	13	\$	242,000.00	\$	242,000.00	61700.4	\$	61,700.40	61700.4	\$	61,700.40
4087200100	2	5	3	E404E10	287	A	1	62217	2	19	1	5	M/S	13	\$	500,000.00	\$	500,000.00	283197.73	\$	283,197.73	283197.73	\$	283,197.73
4087200100	2	5	3	E404E10	287	A	1	31102	1	19	1	4	ZL	13	\$	1,330,683.00	\$	1,330,683.00	152433.68	\$	152,433.68	152433.68	\$	152,433.68
4087200100	2	5	3	E404E10	287	A	1	31103	1	19	1	4	ZL	13	\$	100,000.00	\$	100,000.00	93380	\$	93,380.00	93380	\$	93,380.00
4087200100	2	5	3	E404E10	459	A	1	31301	1	19	1	4	ZL	13	\$	79,000.00	\$	79,000.00	64331.69	\$	64,331.69	64331.69	\$	64,331.69
4087200100	2	5	3	E404E10	287	A	1	31401	1	19	1	4	ZL	13	\$	55,000.00	\$	55,000.00	24775	\$	24,775.00	24775	\$	24,775.00
4087200100	2	5	3	E404E10	287	A	1	31701	1	19	1	4	ZL	13	\$	500,000.00	\$	500,000.00	287036.2	\$	287,036.20	287036.2	\$	287,036.20
4087200100	2	5	3	E404E10	459	A	1	32701	1	19	1	4	ZL	13	\$	110,000.00	\$	110,000.00	29000	\$	29,000.00	29000	\$	29,000.00
4087200100	2	5	3	E404E10	459	A	1	33301	1	19	1	4	ZL	13	\$	80,000.00	\$	80,000.00	25063.74	\$	25,063.74	25063.74	\$	25,063.74
4087200100	2	5	3	E404E10	459	A	1	33401	1	19	1	4	ZL	13	\$	130,000.00	\$	130,000.00	120640	\$	120,640.00	120640	\$	120,640.00
4087200100	2	5	3	E404E10	459	A	1	33603	1	19	1	4	ZL	13	\$	330,000.00	\$	330,000.00	0	\$	0	0	\$	0
4087200100	2	5	3	E404E10	459	A	1	34101	1	19	1	4	ZL	13	\$	60,000.00	\$	60,000.00	17440.47	\$	17,440.47	17440.47	\$	17,440.47
4087200100	2	5	3	E404E10	287	A	1	35101	1	19	1	4	ZL	13	\$	100,000.00	\$	100,000.00	82129.02	\$	82,129.02	82129.02	\$	82,129.02
4087200100	2	5	3	E404E10	459	A	1	36101	1	19	1	4	ZL	13	\$	50,000.00	\$	50,000.00	0	\$	0	0	\$	0
4087200100	2	5	3	E404E10	459	A	1	37201	1	19	1	4	ZL	13	\$	100,000.00	\$	100,000.00	21383.35	\$	21,383.35	21383.35	\$	21,383.35
4087200100	2	5	3	E404E10	459	A	1	38201	1	19	1	4	ZL	13	\$	150,000.00	\$	150,000.00	135291.4	\$	135,291.40	135291.4	\$	135,291.40
4087200100	2	5	3	E404E10	287	A	1	39201	1	19	1	4	ZL	13	\$	18,000.00	\$	18,000.00	52408	\$	52,408.00	52408	\$	52,408.00
4087200100	2	5	3	E404E10	287	A	1	39201	1	19	1	4	ZL	13	\$	35,983,070.00	\$	35,983,070.00	900,481.63	\$	900,481.63	13,742,444.14	\$	13,742,444.14

LCP Serván Sánchez Carrizoza
Director Administración y Finanzas



Lic. Salvador Raul Gonzalez Valenzuela
Rector