



SEP
SECRETARIA DE
EDUCACION PUBLICA



San Luis Río Colorado, Sonora a 11 de enero de 2023
DAF 03/2023

DR. CARLOS GERMÁN PALAFOX MOYLLERS
Subsecretario de Egresos
Presente.

Por medio de la presente, envío a usted el cuarto informe trimestral 2022.

Agradeciendo el apoyo brindado a esta institución, quedo a su disposición para cualquier información adicional.

ATENTAMENTE



L.A.P. Fausto Emanuel Andrade Zamora
Director de Administración y Finanzas
C.c.p.- Archivo/Minutario
FEAZ *lvmb

SECRETARIA DE HACIENDA
SUBSECRETARIA DE EGRESOS
RECIBIDO
11 ENE. 2023
DIRECCION GENERAL DE PLANEACION
Y EVALUACION

4TO INFORME TRIMESTRAL 2022



UTSLRC

Universidad Tecnológica
San Luis Rio Colorado

Formatos

Listado de Formatos ETCA "Evaluación Trimestral Contabilidad Armonizada"

I.- Información contable		
1	ETCA-I-01	Estado de Situación Financiera
2	ETCA-I-02	Estado de Situación Financiera-Detallado-LDF
3	ETCA-I-03	Estado de Actividades
4	ETCA-I-04	Estado de Variación en la Hacienda Pública
5	ETCA-I-05	Estado de Cambios en la Situación Financiera
6	ETCA-I-06	Estado de Flujos de Efectivo
7	ETCA-I-07	Estado Analítico del Activo
8	ETCA-I-08	Estado Analítico de la Deuda y Otros Pasivos
9	ETCA-I-09	Informe Analítico de la Deuda y Otros Pasivos-Detallado-LDF
10	ETCA-I-10	Informe Analítico de Obligaciones Diferentes de Financiamiento-LDF
11	ETCA-I-11	Informe sobre Pasivos Contingentes
12	ETCA-I-12	Notas a los Estados Financieros
II.- Información Presupuestaria		
13	ETCA-II-01	Estado Analítico de Ingresos
14	ETCA-II-02	Estado Analítico de Ingresos Detallado-LDF
15	ETCA-II-03	Conciliación entre los Ingresos Presupuestarios y Contables
16	ETCA-II-04	Estado Analítico del Ejercicio Presupuesto de Egresos
17	ETCAII-05	Estado Analítico del Ejercicio Presupuesto de Egresos Detallado-LDF Clasificación Por Objeto del Gasto
18	ETCA-II-06	Estado Analítico del Ejercicio Presupuesto de Egresos Clasificación Económica (Por Tipo de Gasto)
19	ETCA-II-07	Estado Analítico del Ejercicio Presupuesto de Egresos Por Unidad Administrativa
20	ETCA-II-08	Estado Analítico del Ejercicio Presupuesto de Egresos Detallado-LDF Por Unidad Administrativa
21	ETCA-II-09	Estado Analítico del Ejercicio Presupuesto de Egresos Clasificación Administrativa, Por Poderes
22	ETCA-II-10	Estado Analítico del Ejercicio Presupuesto de Egresos Clasificación Administrativa, Por tipo de Organismo o Entidad Paraestatal
23	ETCA-II-11	Estado Analítico del Ejercicio Presupuesto de Egresos Clasificación Funcional (Finalidad y Función)
24	ETCA-II-12	Estado Analítico del Ejercicio Presupuesto de Egresos -Detallado-LDF Clasificación Funcional (Finalidad y Función)
25	ETCA-II-13	Estado Analítico del Ejercicio Presupuesto de Egresos Por Partida del Gasto
26	ETCA-II-14	Estado Analítico del Ejercicio Presupuesto de Egresos - Detallado-LDF (Clasificación de Servicios Personales por Categoría)
27	ETCA-II-15	Conciliación entre los Egresos Presupuestarios y los Gastos Contables
28	ETCA-II-16	Endeudamiento Neto
29	ETCA-II-17	Intereses de la Deuda
III.- Información Programática		
30	ETCA-III-01	Gasto por Categoría Programática
31	ETCA-III-02	Gasto por Programa Presupuestario (NO APLICA)
32	ETCA-III-03	Gasto por Proyectos de Inversión

33	ETCA-III-04	Informe de Avance Programático
34	ETCA-III-05	Matriz de Indicadores de Resultados
IV.- Información Complementaria-Anexos.		
35	ETCA-IV-01	Indicadores de Postura Fiscal
36	ETCA-IV-02	Balance Presupuestario-LDF
37	ETCA-IV-03	Relación de Cuentas Bancarias Productivas Específicas
38	ETCA-IV-04	Relación de Bienes que Componen su Patrimonio (SEGUNDO TRIMESTRE y CUENTA PÚBLICA)
39	ETCA-IV-06	Clasificación Económica de los Ingresos , de los Gastos y del Financiamiento
40	Anexo A	Análisis de variaciones Programático-Presupuestal
41	Anexo B	Desglose de saldo en Bancos e Inversiones
42	Anexo C	Gasto de acuerdo a la Estructura Programática (LAYOUT EXCEL)

UNIVERSIDAD TECNOLÓGICA DE SAN LUIS RIO COLORADO

Estado de Situación Financiera

Al 31 de diciembre 2022

(Cifras en Pesos)

ETCA-I-01

INFORME TRIMESTRAL: Cuarto

ACTIVO	2022	2021	PASIVO	2022	2021
Activo Circulante			Pasivo Circulante		
Efectivo y Equivalentes	7,440,208.86	12,476,219.80	Cuentas por Pagar a Corto Plazo	35,051.28	18,353.81
Derechos a Recibir Efectivo o Equivalentes	191,978.00	198,918.00	Documentos por Pagar a Corto Plazo	-	-
Derechos a Recibir Bienes o Servicios	-	-	Porción a Corto Plazo de la Deuda Pública a Largo Plazo	-	-
Inventarios	-	-	Títulos y Valores a Corto Plazo	-	-
Almacenes	-	-	Pasivos Diferidos a Corto Plazo	-	-
Estimación por Pérdida o Deterioro de Activos Circulantes	-	-	Fondos y Bienes de Terceros en Garantía y/o Administración a Corto Plazo	-	-
Otros Activos Circulantes	-	-	Provisiones a Corto Plazo	1,036,635.49	794,028.41
			Otros Pasivos a Corto Plazo	2,349.23	20,011.29
Total de Activos Circulantes	7,632,186.86	12,675,137.80	Total de Pasivos Circulantes	1,074,036.00	832,393.51
Activo No Circulante			Pasivo No Circulante		
Inversiones Financieras a Largo Plazo	-	-	Cuentas por Pagar a Largo Plazo	-	-
Derechos a Recibir Efectivo o Equivalentes a Largo Plazo	-	-	Documentos por Pagar a Largo Plazo	-	-
Bienes Inmuebles, Infraestructura y Construcciones en Proceso	131,349,953.91	130,116,556.83	Deuda Pública a Largo Plazo	-	-
Bienes Muebles	47,773,107.39	47,257,501.38	Pasivos Diferidos a Largo Plazo	-	-
Activos Intangibles	1,789,077.89	1,789,077.89	Fondos y Bienes de Terceros en Garantía y/o en Administración a Largo Plazo	-	-
Depreciación, Deterioro y Amortización Acumulada de Bienes	52,627,381.96	44,452,930.96	Provisiones a Largo Plazo	-	-
Activos Diferidos	-	-			
Estimación por Pérdida o Deterioro de Activos no Circulantes	-	-			
Otros Activos no Circulantes	-	-			
Total de Activos No Circulantes	128,284,757.23	134,710,205.14	Total de Pasivos No Circulantes	-	-
Total de Activos	135,916,944.09	147,385,342.94	Total de Pasivo	1,074,036.00	832,393.51
			Hacienda Pública/Patrimonio		
			Hacienda Pública/Patrimonio Contribuido	126,186,270.70	125,939,552.69
			Aportaciones	126,186,270.70	125,939,552.69
			Donaciones de Capital	-	-
			Actualización de la Hacienda Pública/Patrimonio		
			Hacienda Pública/Patrimonio Generado	8,656,637.39	20,613,396.73
			Resultados del Ejercicio (Ahorro/ Desahorro)	7,290,502.37	4,264,260.19
			Resultados de Ejercicios Anteriores	15,947,139.76	16,349,136.54
			Revalúos	-	-
			Reservas	-	-
			Rectificaciones de Resultados de Ejercicios Anteriores	-	-
			Exceso o Insuficiencia en la Actualización de la Hacienda Pública/Patrimonio	-	-
			Resultado por Posición Monetaria	-	-
			Resultado por Tenencia de Activos no Monetarios	-	-
			Total Hacienda Pública/Patrimonio	134,842,908.09	146,552,949.42
			Total de Pasivo y Hacienda Pública/Patrimonio	135,916,944.09	147,385,342.94

Bajo protesta de decir verdad declaramos que los Estados Financieros y sus Notas, son razonablemente correctos y son responsabilidad del emisor

Lic. Jose Arturo Delgado Reza
Rector



Lic. Fausto Emanuel Andrade Zamora
Director de Administración y Finanzas

Concepto (c)	2022	31 de diciembre de 2021	Concepto (c)	2022	31 de diciembre de 2021
ACTIVO			PASIVO		
Activo Circulante			Pasivo Circulante		
a. Efectivo y Equivalentes (a=a1+a2+a3+a4+a5+a6+a7)	7,440,208.86	12,476,219.80	a. Cuentas por Pagar a Corto Plazo (a=a1+a2+a3+a4+a5+a6+a7+a8+a9)	35,051.28	18,353.81
a1) Efectivo		4,840	a1) Servicios Personales por Pagar a Corto Plazo		18,353.81
a2) Bancos/Tesorería	7,440,208.86	12,471,380	a2) Proveedores por Pagar a Corto Plazo		
a3) Bancos/Dependencias y Otros			a3) Contratistas por Obras Públicas por Pagar a Corto Plazo		
a4) Inversiones Temporales (Hasta 3 meses)			a4) Participaciones y Aportaciones por Pagar a Corto Plazo		
a5) Fondos con Afectación Específica			a5) Transferencias Otorgadas por Pagar a Corto Plazo		
a6) Depósitos de Fondos de Terceros en Garantía y/o Administración			a6) Intereses, Comisiones y Otros Gastos de la Deuda Pública por Pagar a Corto Plazo		
a7) Otros Efectivos y Equivalentes			a7) Retenciones y Contribuciones por Pagar a Corto Plazo	35,051.28	
b. Derechos a Recibir Efectivo o Equivalentes (b=b1+b2+b3+b4+b5+b6+b7)	191,978.00	196,918.00	a8) Devoluciones de la Ley de Ingresos por Pagar a Corto Plazo		
b1) Inversiones Financieras de Corto Plazo			a9) Otras Cuentas por Pagar a Corto Plazo		
b2) Cuentas por Cobrar a Corto Plazo			b. Documentos por Pagar a Corto Plazo (b=b1+b2+b3)		20,011.29
b3) Deudores Diversos por Cobrar a Corto Plazo	191,978.00	198,918	b1) Documentos Comerciales por Pagar a Corto Plazo		
b4) Ingresos por Recuperar a Corto Plazo			b2) Documentos con Contratistas por Obras Públicas por Pagar a Corto Plazo		
b5) Deudores por Anticipos de la Tesorería a Corto Plazo			b3) Otros Documentos por Pagar a Corto Plazo		20,011.29
b6) Préstamos Otorgados a Corto Plazo			c. Porción a Corto Plazo de la Deuda Pública a Largo Plazo (c=c1+c2)		
b7) Otros Derechos a Recibir Efectivo o Equivalentes a Corto Plazo			c1) Porción a Corto Plazo de la Deuda Pública		
c. Derechos a Recibir Bienes o Servicios (c=c1+c2+c3+c4+c5)			c2) Porción a Corto Plazo de Arrendamiento Financiero		
c1) Anticipo a Proveedores por Adquisición de Bienes y Prestación de Servicios a Corto Plazo			d. Títulos y Valores a Corto Plazo		
c2) Anticipo a Proveedores por Adquisición de Bienes Inmuebles y Muebles a Corto Plazo			e. Pasivos Diferidos a Corto Plazo (e=e1+e2+e3)		
c3) Anticipo a Proveedores por Adquisición de Bienes Intangibles a Corto Plazo			e1) Ingresos Cobrados por Adelantado a Corto Plazo		
c4) Anticipo a Contratistas por Obras Públicas a Corto Plazo			e2) Intereses Cobrados por Adelantado a Corto Plazo		
c5) Otros Derechos a Recibir Bienes o Servicios a Corto Plazo			e3) Otros Pasivos Diferidos a Corto Plazo		
d. Inventarios (d=d1+d2+d3+d4+d5)			f. Fondos y Bienes de Terceros en Garantía y/o Administración a Corto Plazo (f=f1+f2+f3+f4+f5+f6)		
d1) Inventario de Mercancías para Venta			f1) Fondos en Garantía a Corto Plazo		
d2) Inventario de Mercancías Terminadas			f2) Fondos en Administración a Corto Plazo		
d3) Inventario de Mercancías en Proceso de Elaboración			f3) Fondos Contingentes a Corto Plazo		
d4) Inventario de Materias Primas, Materiales y Suministros para Producción			f4) Fondos de Fideicomisos, Mandatos y Contratos Análogos a Corto Plazo		
d5) Bienes en Tránsito			f5) Otros Fondos de Terceros en Garantía y/o Administración a Corto Plazo		
e. Almacenes			f6) Valores y Bienes en Garantía a Corto Plazo		
f. Estimación por Pérdida o Deterioro de Activos Circulantes (f=f1+f2)			g. Provisiones a Corto Plazo (g=g1+g2+g3)	1,036,635.49	794,028.41
f1) Estimaciones para Cuentas Incobrables por Derechos a Recibir Efectivo o Equivalentes			g1) Provisión para Demandas y Juicios a Corto Plazo		
f2) Estimación por Deterioro de Inventarios			g2) Provisión para Contingencias a Corto Plazo	1,036,635.49	
g. Otros Activos Circulantes (g=g1+g2+g3+g4)			g3) Otras Provisiones a Corto Plazo		794,028.41
g1) Valores en Garantía			h. Otros Pasivos a Corto Plazo (h=h1+h2+h3)	2,349.23	
g2) Bienes en Garantía (excluye depósitos de fondos)			h1) Ingresos por Clasificar		
g3) Bienes Derivados de Embargos, Decomisos, Aseguramientos y Dación en Pago			h2) Recaudación por Participar		
g4) Adquisición con Fondos de Terceros			h3) Otros Pasivos Circulantes	2,349.23	
IA. Total de Activos Circulantes (IA = a + b + c + d + e + f + g)	7,632,186.86	12,673,137.80	IIA. Total de Pasivos Circulantes (IIA = a + b + c + d + e + f + g + h)	1,074,036.00	832,393.51
Activo No Circulante			Pasivo No Circulante		
a. Inversiones Financieras a Largo Plazo			a. Cuentas por Pagar a Largo Plazo		
b. Derechos a Recibir Efectivo o Equivalentes a Largo Plazo			b. Documentos por Pagar a Largo Plazo		
c. Bienes Inmuebles, Infraestructura y Construcciones en Proceso	131,349,953.91	130,116,557	c. Deuda Pública a Largo Plazo		
d. Bienes Muebles	47,773,107.39	47,257,501	d. Pasivos Diferidos a Largo Plazo		
e. Activos Intangibles	1,789,077.89	1,789,078	e. Fondos y Bienes de Terceros en Garantía y/o en Administración a Largo Plazo		
f. Depreciación, Deterioro y Amortización Acumulada de Bienes	52,627,381.96	44,452,931	f. Provisiones a Largo Plazo		
g. Activos Diferidos			IIIB. Total de Pasivos No Circulantes (IIIB = a + b + c + d + e + f)		
h. Estimación por Pérdida o Deterioro de Activos no Circulantes					
i. Otros Activos no Circulantes			II. Total del Pasivo (II = IIA + IIIB)	1,074,036.00	832,393.51
IB. Total de Activos No Circulantes (IB = a + b + c + d + e + f + g + h + i)	128,284,757.23	134,710,205.14			
I. Total del Activo (I = IA + IB)	135,916,944.09	147,385,342.94	HACIENDA PÚBLICA/PATRIMONIO		
			IIIA. Hacienda Pública/Patrimonio Contribuido (IIIA = a + b + c)	126,186,270.70	125,939,552.69
			a. Aportaciones	126,186,270.70	125,939,552.69
			b. Donaciones de Capital		
			c. Actualización de la Hacienda Pública/Patrimonio		
			IIIB. Hacienda Pública/Patrimonio Generado (IIIB = a + b + c + d + e)	8,656,637.39	20,613,396.73
			a. Resultados del Ejercicio (Ahorro/ Desahorro)	7,290,502.37	4,264,260.19
			b. Resultados de Ejercicios Anteriores	15,947,139.76	16,349,136.54
			c. Revalúos		
			d. Reservas		
			e. Rectificaciones de Resultados de Ejercicios Anteriores		
			IIIC. Exceso o Insuficiencia en la Actualización de la Hacienda Pública/Patrimonio (IIIC = a + b)		
			a. Resultado por Posición Monetaria		
			b. Resultado por Tenencia de Activos no Monetarios		
			III. Total Hacienda Pública/Patrimonio (III = IIIA + IIIB + IIIC)	134,842,908.09	146,552,949.42
			IV. Total del Pasivo y Hacienda Pública/Patrimonio (IV = II + III)	135,916,944.09	147,385,342.94

Lic. José Arturo Delgado Reza
Rector




Lic. Fausto Emanuel Andrade Zamora
Director de Administración y Finanzas

	2022	2021
INGRESOS Y OTROS BENEFICIOS		
Ingresos de Gestión	5,635,954.19	4,933,511.38
Impuestos	-	-
Cuotas y Aportaciones de Seguridad Social	-	-
Contribuciones de Mejoras	-	-
Derechos	-	-
Productos	150,438.19	117,811.64
Aprovechamientos	-	-
Ingresos por Venta de Bienes y Prestación de Servicios	5,485,516.00	4,815,699.74
Participaciones, Aportaciones, Convenios, Incentivos Derivados de la Colaboración Fiscal, Fondos Distintos de Aportaciones, Transferencias, Asignaciones, Subsidios y Subvenciones, y Pensiones y Jubilaciones	42,599,587.90	46,117,348.54
Participaciones, Aportaciones, Convenios, Incentivos Derivados de la Colaboración Fiscal y Fondos Distintos de Aportaciones	-	-
Transferencias, Asignaciones, Subsidios y Subvenciones, y Pensiones y Jubilaciones	42,599,587.90	46,117,348.54
Otros Ingresos y Beneficios	1,377.86	4,521.33
Ingresos Financieros	-	-
Incremento por Variación de Inventarios	-	-
Disminución del Exceso de Estimaciones por Pérdida o Deterioro u Obsolescencia	-	-
Disminución del Exceso de Provisiones	-	-
Otros Ingresos y Beneficios Varios	1,377.86	4,521.33
Total de Ingresos y Otros Beneficios	48,236,919.95	51,055,381.25
GASTOS Y OTRAS PÉRDIDAS		
Gastos de Funcionamiento	46,320,903.03	39,333,918.59
Servicios Personales	35,186,644.07	30,411,099.20
Materiales y Suministros	1,696,939.95	1,838,203.32
Servicios Generales	9,437,319.01	7,084,616.07
Transferencias, Asignaciones, Subsidios y Otras Ayudas	-	91,466.52
Transferencias Internas y Asignaciones al Sector Público	-	-
Transferencias al Resto del Sector Público	-	-
Subsidios y Subvenciones	-	30,600.00
Ayudas Sociales	-	-
Pensionamientos y Jubilaciones	-	-
Transferencias a Fideicomisos, Mandatos y Contratos Análogos	-	-
Transferencias a la Seguridad Social	-	-
Donativos	-	60,866.52
Transferencias al Exterior	-	-
Participaciones y Aportaciones	-	-
Participaciones	-	-
Aportaciones	-	-
Convenios	-	-
Intereses, Comisiones y Otros Gastos de la Deuda Pública	-	-
Intereses de la Deuda Pública	-	-
Comisiones de la Deuda Pública	-	-
Gastos de la Deuda Pública	-	-
Costo por Coberturas	-	-
Apoyos Financieros	-	-
Otros Gastos y Pérdidas Extraordinarias	9,206,519.29	7,365,735.95
Estimaciones, Depreciaciones, Deterioros, Obsolescencia y Amortizaciones	8,174,451.00	7,179,759.18
Provisiones	-	-
Disminución de Inventarios	-	185,971.20
Aumento por Insuficiencia de Estimaciones por Pérdida o Deterioro u Obsolescencia	-	-
Aumento por Insuficiencia de Provisiones	-	-
Otros Gastos	1,032,068.29	5.57
Inversión Pública	-	-
Inversión Pública no Capitalizable	-	-
Total de Gastos y Otras Pérdidas	55,527,422.32	46,791,121.06
Resultados del Ejercicio (Ahorro/Desahorro)	7,290,502.37	4,264,260.19

Bajo protesta de decir verdad declaramos que los Estados Financieros y sus Notas, son razonablemente correctos y son responsabilidad del emisor


Lic. Jose Arturo Delgado Reza
Rector




Lic. Fausto Emanuel Andrade Zamora
Director de Administración y Finanzas

UNIVERSIDAD TECNOLÓGICA DE SAN LUIS RIO COLORADO

ETCA-I-04

Estado de Variación en la Hacienda Pública
Del 01 de enero al 31 de diciembre de 2022

INFORME TRIMESTRAL: Cuarto


(Cifras en Pesos)

Concepto	Hacienda Pública / Patrimonio Contribuido	Hacienda Pública / Patrimonio Generado de Ejercicios Anteriores	Hacienda Pública / Patrimonio Generado del Ejercicio	Exceso o Insuficiencia en la Actualización de la Hacienda Pública / Patrimonio	Total
Hacienda Pública / Patrimonio Contribuido Neto de 2021	125,939,552.69				125,939,552.69
Aportaciones	125,939,552.69				125,939,552.69
Donaciones de Capital					-
Actualización de la Hacienda Pública/Patrimonio					-
Hacienda Pública / Patrimonio Generado Neto de 2021		16,349,136.54	4,264,260.19		20,613,396.73
Resultados del Ejercicio (Ahorro/Desahorro)			4,264,260.19		4,264,260.19
Resultados de Ejercicios Anteriores		16,349,136.54			16,349,136.54
Revalúos					-
Reservas					-
Rectificaciones de Resultados de Ejercicios Anteriores					-
Exceso o Insuficiencia en la Actualización de la Hacienda Pública / Patrimonio Neto de 2021				-	-
Resultado por Posición Monetaria					-
Resultado por Tenencia de Activos no Monetarios					-
Hacienda Pública / Patrimonio Neto Final de 2021	125,939,552.69	16,349,136.54	4,264,260.19	-	146,552,949.42
Cambios en la Hacienda Pública / Patrimonio Contribuido Neto de 2022	246,718.01				246,718.01
Aportaciones	246,718.01				246,718.01
Donaciones de Capital					-
Actualización de la Hacienda Pública/Patrimonio					-
Variaciones de la Hacienda Pública / Patrimonio Generado Neto de 2022		401,998.78	11,554,762.56		11,956,761.34
Resultados del Ejercicio (Ahorro/Desahorro)			7,290,502.37		7,290,502.37
Resultados de Ejercicios Anteriores		401,998.78	4,264,260.19		4,666,258.97
Revalúos					-
Reservas					-
Rectificaciones de Resultados de Ejercicios Anteriores					-
Cambios en el Exceso o Insuficiencia en la Actualización de la Hacienda Pública / Patrimonio Neto de 2022				-	-
Resultado por Posición Monetaria					-
Resultado por Tenencia de Activos no Monetarios					-
Hacienda Pública / Patrimonio Neto Final de 2022	126,186,270.70	15,947,135.76	7,290,502.37		134,842,908.09

Bajo protesta de decir verdad declaramos que los Estados Financieros y sus notas son razonablemente correctos y son responsabilidad del emisor


Lic. Jose Arturo Delgado Reza
Rector


UTSLRC
Universidad Tecnológica
de San Luis Rio Colorado


Lic. Fausto Emanuel Andrade Zamora
Director de Administración y Finanzas

UNIVERSIDAD TECNOLÓGICA DE SAN LUIS RIO COLORADO

ETCA-I-05

Estado de Cambios en la Situación Financiera

Del 01 de enero al 31 de diciembre de 2022

(Cifras en Pesos)

INFORME TRIMESTRAL: Cuarto

	Origen	Aplicación
Activo	13,217,401.94	1,749,003.09
Activo Circulante	5,042,950.94	0.00
Efectivo y Equivalentes	5,036,010.94	
Derechos a Recibir Efectivo o Equivalentes	6,940.00	
Derechos a Recibir Bienes o Servicios		
Inventarios		
Almacenes		
Estimación por Pérdida o Deterioro de Activos Circulantes		
Otros Activos Circulantes		
Activo No Circulante	8,174,451.00	1,749,003.09
Inversiones Financieras a Largo Plazo		
Derechos a Recibir Efectivo o Equivalentes a Largo Plazo		
Bienes Inmuebles, Infraestructura y Construcciones en Proceso		1,233,397.08
Bienes Muebles		515,606.01
Activos Intangibles		
Depreciación, Deterioro y Amortización Acumulada de Bienes	8,174,451.00	
Activos Diferidos		
Estimación por Pérdida o Deterioro de Activos no Circulantes		
Otros Activos no Circulantes		
Pasivo	259,304.55	17,662.06
Pasivo Circulante	259,304.55	17,662.06
Cuentas por Pagar a Corto Plazo	16,697.47	
Documentos por Pagar a Corto Plazo		
Porción a Corto Plazo de la Deuda Pública a Largo Plazo		
Títulos y Valores a Corto Plazo		
Pasivos Diferidos a Corto Plazo		
Fondos y Bienes de Terceros en Garantía y/o Administración a Corto Plazo		
Provisiones a Corto Plazo	242,607.08	
Otros Pasivos a Corto Plazo		17,662.06
Pasivo No Circulante	0.00	0.00
Cuentas por Pagar a Largo Plazo		
Documentos por Pagar a Largo Plazo		
Deuda Pública a Largo Plazo		
Pasivos Diferidos a Largo Plazo		
Fondos y Bienes de Terceros en Garantía y/o en Administración a Largo Plazo		
Provisiones a Largo Plazo		
HACIENDA PÚBLICA/PATRIMONIO	246,718.01	11,956,759.34
Hacienda Pública/Patrimonio Contribuido	246,718.01	0.00
Aportaciones	246,718.01	
Donaciones de Capital		
Actualización de la Hacienda Pública/Patrimonio		
Hacienda Pública/Patrimonio Generado	0.00	11,956,759.34
Resultados del Ejercicio (Ahorro/ Desahorro)		11,554,762.56
Resultados de Ejercicios Anteriores		401,996.78
Revalúos		
Reservas		
Rectificaciones de Resultados de Ejercicios Anteriores		
Excesos o Insuficiencia en la Actualización de la Hacienda Pública/Patrimonio	0.00	0.00
Resultado por Posición Monetaria		
Resultado por Tenencia de Activos no Monetarios		

Bajo protesta de decir verdad declaramos que los Estados Financieros y sus notas son razonablemente correctos y son responsabilidad del emisor

Lic. Jose Arturo Delgado Reza
Rector



Lic. Fausto Emanuel Andrade Zamora
Director de Administración y Finanzas

Estado de Flujos de Efectivo

Al 31 de diciembre 2022

(Cifras en Pesos)

INFORME TRIMESTRAL: Cuarto

Concepto	2022	2021
Flujos de Efectivo de las Actividades de Operación		
Origen	48,235,542.09	51,050,859.92
Impuestos		
Cuotas y Aportaciones de Seguridad Social		
Contribuciones de mejoras		
Derechos		
Productos	150,438.19	117,811.64
Aprovechamientos		
Ingresos por Venta de Bienes y Prestación de Servicios	5,485,516.00	4,815,699.74
Participaciones, Aportaciones, Convenios, Incentivos Derivados de la Colaboración Fiscal y Fondos Distintos de Aportaciones		
Transferencias, Asignaciones, Subsidios y Subvenciones, y Pensiones y Jubilaciones	42,599,587.90	46,117,348.54
Otros Orígenes de Operación		
Aplicación	51,769,267.95	45,013,048.63
Servicios Personales	35,186,644.07	30,411,099.20
Materiales y Suministros	1,696,939.95	1,838,203.32
Servicios Generales	9,437,319.01	7,084,616.06
Transferencias Internas y Asignaciones al Sector Público		
Transferencias al resto del Sector Público		30,600.00
Subsidios y Subvenciones		
Ayudas Sociales		
Pensiones y Jubilaciones		
Transferencias a Fideicomisos, Mandatos y Contratos Análogos		
Transferencias a la Seguridad Social		
Donativos		
Transferencias al Exterior		
Participaciones		
Aportaciones		
Convenios		
Otras Aplicaciones de Operación	5,448,364.92	5,648,530.05
Flujos Netos de Efectivo por Actividades de Operación	-3,533,725.86	6,037,811.29
Flujos de Efectivo de las Actividades de Inversión		
Origen	0.00	0.00
Bienes Inmuebles, Infraestructura y Construcciones en Proceso		
Bienes Muebles		
Otros Orígenes de Inversión		
Aplicación	1,502,285.08	6,986,012.74
Bienes Inmuebles, Infraestructura y Construcciones en Proceso	1,233,397.08	6,823,376.99
Bienes Muebles	268,888.00	71,926.36
Otras Aplicaciones de Inversión		90,709.39
Flujos Netos de Efectivo por Actividades de Inversión	-1,502,285.08	-6,986,012.74
Flujo de Efectivo de las Actividades de Financiamiento		
Origen	0.00	0.00
Endeudamiento Neto	0.00	0.00
Interno	0.00	0.00
Externo	0.00	0.00
Otros Orígenes de Financiamiento	0.00	0.00
Aplicación	0.00	0.00
Servicios de la Deuda	0.00	0.00
Interno		
Externo		
Otras Aplicaciones de Financiamiento		
Flujos netos de Efectivo por Actividades de Financiamiento	0.00	0.00
Incremento/Disminución Neta en el Efectivo y Equivalentes al Efectivo	-5,036,010.94	-948,201.45
Efectivo y Equivalentes al Efectivo al Inicio del Ejercicio	12,476,219.80	13,424,421.25
Efectivo y Equivalentes al Efectivo al Final del Ejercicio	7,440,208.86	12,476,219.80

Bajo protesta de decir verdad declaramos que los Estados Financieros y sus Notas, son razonablemente correctos y son responsabilidad del emisor

Lic. Jose Arturo Delgado Re
RectorLic. Fausto Emanuel Andrade Zamora
Director de Administración y Finanzas

UNIVERSIDAD TECNOLÓGICA DE SAN LUIS RIO COLORADO

ETCA-I-07

Estado Analítico del Activo


Del 01 de enero al 31 de diciembre de 2022

(Cifras en Pesos)

INFORME TRIMESTRAL: Cuarto

Concepto	Saldo Inicial 1	Cargos del Periodo 2	Abonos del Periodo 3	Saldo Final 4 (1+2-3)	Variación del Periodo (4-1)
ACTIVO	147,385,342.94	131,121,819.03	142,590,217.88	135,916,944.09	-11,468,398.85
Activo Circulante	12,675,137.80	129,372,815.94	134,415,766.88	7,632,186.86	-5,042,950.94
Efectivo y Equivalentes	12,476,219.80	80,715,615.02	85,751,625.96	7,440,208.86	-5,036,010.94
Derechos a Recibir Efectivo o Equivalentes	198,918.00	48,607,200.92	48,614,140.92	191,978.00	-6,940.00
Derechos a Recibir Bienes o Servicios		50,000.00	50,000.00	0.00	0.00
Inventarios				0.00	0.00
Almacenes				0.00	0.00
Estimación por Pérdida o Deterioro de Activos Circulantes				0.00	0.00
Otros Activos Circulantes				0.00	0.00
Activo No Circulante	134,710,205.14	1,749,003.09	8,174,451.00	128,284,757.23	-6,425,447.91
Inversiones Financieras a Largo Plazo				0.00	0.00
Derechos a Recibir Efectivo o Equivalentes a Largo Plazo				0.00	0.00
Bienes Inmuebles, Infraestructura y Construcciones en Proceso	130,116,556.83	1,233,397.08		131,349,953.91	1,233,397.08
Bienes Muebles	47,257,501.38	515,606.01		47,773,107.39	515,606.01
Activos Intangibles	1,789,077.89			1,789,077.89	0.00
Depreciación, Deterioro y Amortización Acumulada de Bienes	-44,452,930.96		8,174,451.00	-52,627,381.96	-8,174,451.00
Activos Diferidos				0.00	0.00
Estimación por Pérdida o Deterioro de Activos no Circulantes				0.00	0.00
Otros Activos no Circulantes				0.00	0.00

Bajo protesta de decir verdad declaramos que los Estados Financieros y sus Notas son razonablemente correctos y son responsabilidad del emisor



Lic. Jose Arturo Delgado Reza



Lic. Fausto Emanuel Andrade Zamora

UNIVERSIDAD TECNOLÓGICA DE SAN LUIS RIO COLORADO

ETCA-I-08

Estado Analítico de la Deuda y Otros Pasivos


Del 01 de enero al 31 de diciembre de 2022

(Cifras en Pesos)


INFORME TRIMESTRAL: Cuarto

DENOMINACIÓN DE LAS DEUDAS	MONEDA DE CONTRATACIÓN	INSTITUCIÓN O PAÍS ACREEDOR	SALDO INICIAL DEL PERIODO	SALDO FINAL DEL PERIODO
DEUDA PÚBLICA				
Corto Plazo				
Deuda Interna			0.00	0.00
Instituciones de Crédito			0.00	0.00
Títulos y Valores				
Arrendamientos Financieros				
Deuda Externa			0.00	0.00
Organismos Financieros Internacionales			0.00	
Deuda Bilateral				
Títulos y Valores				
Arrendamientos Financieros				
<i>Subtotal Corto Plazo</i>			0.00	0.00
Largo Plazo				
Deuda Interna			0.00	0.00
Instituciones de Crédito				
Títulos y Valores				
Arrendamientos Financieros				
Deuda Externa			0.00	0.00
Organismos Financieros Internacionales				
Deuda Bilateral				
Títulos y Valores				
Arrendamientos Financieros				
<i>Subtotal Largo Plazo</i>			0.00	0.00
Otros Pasivos			832,393.51	1,074,036.00
Total Deuda y Otros Pasivos			832,393.51	1,074,036.00

Bajo protesta de decir verdad declaramos que los Estados Financieros y sus Notas, son razonablemente correctos y son responsabilidad del emisor


 Lic. Jose Arturo Delgado Reza
 Rector




 Lic. Fausto Emanuel Andrade Zamora
 Director de Administración y Finanzas

(PESOS)

INFORME TRIMESTRAL: Cuarto

Denominación de la Deuda Pública y Otros Pasivos (c)	Saldo al 31 de diciembre de 2021(d)	Disposiciones del Periodo (e)	Amortizaciones del Periodo (f)	Revaluaciones, Reclasificaciones y Otros Ajustes (g)	Saldo Final del Periodo (h) h=d+e-f+g	Pago de Intereses del Periodo (i)	Pago de Comisiones y demás costos asociados durante el Periodo (j)
1. Deuda Pública (1=A+B)							
A. Corto Plazo (A=a1+a2+a3)							
a1) Instituciones de Crédito							
a2) Títulos y Valores							
a3) Arrendamientos Financieros							
B. Largo Plazo (B=b1+b2+b3)							
b1) Instituciones de Crédito							
b2) Títulos y Valores							
b3) Arrendamientos Financieros							
2. Otros Pasivos	832,393.51				1,074,036.00		
3. Total de la Deuda Pública y Otros Pasivos (3=1+2)	832,393.51				1,074,036.00		
4. Deuda Contingente 1 (Informativo)							
A. Deuda Contingente 1							
B. Deuda Contingente 2							
C. Deuda Contingente XX							
5. Valor de Instrumentos Bono Cupón Cero 2 (Informativo)							
A. Instrumento Bono Cupón Cero 1							
B. Instrumento Bono Cupón Cero 2							
C. Instrumento Bono Cupón Cero XX							

1 Se refiere a cualquier financiamiento sin fuente o garantía de pago definida, que sea asumida de manera solidaria o subsidiaria por las Entidades Federativas con sus Municipios, organismos descentralizados y empresas de participación estatal mayoritaria y fideicomisos, locales o municipales, y por los Municipios con sus respectivos organismos descentralizados y empresas de participación municipal mayoritaria.

2 Se refiere al valor del Bono Cupón Cero que respalda el pago de los créditos asociados al mismo (Activo).

Obligaciones a Corto Plazo (k)	Monto Contratado (l)	Plazo Pactado (m)	Tasa de Interés (n)	Comisiones y Costos Relacionados (o)	Tasa Efectiva (p)
6. Obligaciones a Corto Plazo (Informativo)					
A. Crédito 1					
B. Crédito 2					
C. Crédito XX					

Lic. Jose Arturo Delgado Reza
Rector

Lic. Fausto Emanuel Andrade Zamora
Director de Administración y Finanzas



UNIVERSIDAD TECNOLÓGICA DE SAN LUIS RIO COLORADO
Informe Analítico de Obligaciones Diferentes de Financiamientos – LDF
 Del 01 de enero al 31 de diciembre de 2022

ETCA-I-10

(PESOS)

INFORME TRIMESTRAL: Cuarto

Denominación de las Obligaciones Diferentes de Financiamiento (c)	Fecha del Contrato (d)	Fecha de inicio de operación del proyecto (e)	Fecha de vencimiento (f)	Monto de la inversión pactado (g)	Pazo pactado (h)	Monto promedio mensual del pago de la contraprestación (i)	Monto promedio mensual del pago de la contraprestación correspondiente al pago de inversión (j)	Monto pagado de la inversión al XX de XXXXXX de 2022 (k)	Monto pagado de la inversión actualizado al XX de XXXXXX de 2022 (l)	Saldo pendiente por pagar de la inversión al XX de XXXXXX de 2021 (m = g - l)
NO APLICA										
A. Asociaciones Público Privadas (APP's) (A=a+b+c+d) a) APP 1 b) APP 2 c) APP 3 d) APP XX										
B. Otros Instrumentos (B=a+b+c+d) a) Otro Instrumento 1 b) Otro Instrumento 2 c) Otro Instrumento 3 d) Otro Instrumento XX										
C. Total de Obligaciones Diferentes de Financiamiento (C=A+B)										

Lic. Jose Arturo Delgado Reza
 Rector



Lic. Fausto Emanuel Andrade Zamora
 Director de Administración y Finanzas

A Corto Plazo

NO APLICA

A Mediano Plazo

INFORME SOBRE PASIVOS CONTINGENTES: Informar las obligaciones que tienen su origen en

hechos específicos e independientes del pasado que en el futuro pueden ocurrir o no, y de

acuerdo con lo que acontezca, desaparecen o se convierten en pasivos reales por ejemplo,


juicios, garantías, avales, costos de planes de pensiones, jubilaciones, etc.

A Largo Plazo

Bajo protesta de decir verdad declaramos que los Estados Financieros y sus Notas, son razonablemente correctos y son responsabilidad del emisor



Lic. Jose Arturo Delgado Reza
Rector



Lic. Fausto Emanuel Andrade Zamora
Director de Administración y Finanzas

**SISTEMA ESTATAL DE EVALUACIÓN
NOTAS A LOS ESTADOS FINANCIEROS
UNIVERSIDAD TECNOLÓGICA DE SAN LUIS RIO COLORADO
AL 31 DE DICIEMBRE DEL 2022**

TRIMESTRE: 4to.Trim 2022

NOTAS A LOS ESTADOS FINANCIEROS

Con el propósito de dar cumplimiento a los artículos 46 y 49 de la Ley General de Contabilidad Gubernamental, los entes públicos deberán acompañar notas a los estados financieros cuyos rubros así lo requieran teniendo presente los postulados de revelación suficiente e importancia relativa con la finalidad, que la información sea de mayor utilidad para los usuarios

NOTAS DE DESGLOSE

A) Estado de Situación Financiera

ACTIVO

1.-Efectivo y Equivalentes

El siguiente rubro se integra de la información contable del mes de diciembre 2022. El saldo que refleja la cuenta de Efectivo y Equivalente corresponde a los siguientes conceptos.

NOMBRE DE LA CUENTA	CONCEPTO	DICIEMBRE 2021	DICIEMBRE 2022
Fondo Fijo de Caja		\$4,840.00	\$0.00
Bancos/Tesorería:			
Santander MN 18-00017542-9	Recursos Estatales	\$3,077,320.58	\$0.00
Banorte MN 11-76745636	FAMES	\$0.00	\$992.65
Banorte MN 11-76792845	Inversión 2017-2018	\$0.00	\$4,109.51
Banorte MN 11-76795239	Ingresos Propios Cursos	\$0.00	\$44,222.09
Banorte MN 11-76797233	Ingresos Propios	\$0.00	\$349,741.78
Banorte MN 11-76798605	Recurso Federal (PRODEP)	\$0.00	\$0.00
Banorte MN 11-76799518	Fondo Contingencia 2015	\$0.00	\$6,671.24
Banorte MN 11-76800375	Fondo Cont. Previsión Social	\$0.00	\$3,468,875.94
Banorte MN 11-76801055	Fondo Contingencia 2016	\$0.00	\$1,395,828.48
Banorte MN 11-76801783	Ing. Referenciados	\$0.00	\$182,771.70

**SISTEMA ESTATAL DE EVALUACIÓN
NOTAS A LOS ESTADOS FINANCIEROS
UNIVERSIDAD TECNOLÓGICA DE SAN LUIS RÍO COLORADO
AL 31 DE DICIEMBRE DEL 2022**

TRIMESTRE: 4to.Trim 2022

Banorte MN 11-76802397	Proyecto Mezquite	\$0.00	\$0.00
Banorte MN 11-76773826	Recursos Estatales	\$0.00	\$1,986,623.17
Banorte MN 11-76790364	Recursos Federales	\$0.00	\$372.30
Total Efectivo e Inversiones		\$3,082,160.58	\$7,440,208.86

2.- Derechos a recibir efectivo y equivalentes y bienes o servicios a recibir

2022 CONCEPTO	Vencimiento					
	Importe	30 días	60 días	90 días	180 días	365 días
DEUDORES	\$187,428.00	\$ -	\$ -	\$ -	\$ -	\$ 187,428.00
SAT (SERVICIO DE ADMINISTRACION TRIBUTARIA)						\$ 187,428.00
JOSE ARTURO DELGADO REZA						
MARTIN RENE QUIJADA LUGO						
FAUSTO EMANUEL ANDRADE ZAMORA						
MARIELA LOPEZ FELIX						
JOEL RICARDO AGUIRRE YESCAS						
CONVENIOS ALUMNOS	\$4,550.00	\$ -	\$ -	\$4,150.00	\$400.00	\$ -
CHRISTIAN CAMACHO BRAVO						
NAHUM ALEXIS LOPEZ ORNELAS						
ABRIL DEL CARMEN JASSO GOMEZ						
LUIS ROBERTO AGUIRRE SERVIN						
JULIAN EDUARDO PARRA OLIVARES						
ASHLEY SABRINA ESPINOZA YEPIZ						
FATIMA JULISSA HERNANDEZ SANCHEZ						
PABLO ADRIAN RUIZ VALENZUELA						
LUIS JULIAN OLIVA ROBLES						
ERICK ALEJANDRO REYES SALAZAR						
ANDRE SOTO LOPEZ						
ABRAHAM ELIAS LOPEZ						
ZAVALA MENDOZA EFREN						
GAETA ARREOLA SAUL IVAN						
ALVAREZ CASTAÑEDA JORGE ROBERTO						
AIRAM FANFAN ELISEA					\$400.00	
SOTO MARTINEZ GUSTAVO ADOLFO						
SAMUEL ANTONIO ORTIZ LOPEZ				\$1,200.00		
FLORES SANCHEZ ISAAC RENE				\$2,000.00		
SALGADO CABRERA FABIAN				\$950.00		
PEREZ URIAS MARIO OMAR						
DEUDORES DIVERSOS POR COBRAR	\$ 191,978.00					

**SISTEMA ESTATAL DE EVALUACIÓN
NOTAS A LOS ESTADOS FINANCIEROS
UNIVERSIDAD TECNOLÓGICA DE SAN LUIS RIO COLORADO
AL 31 DE DICIEMBRE DEL 2022**

TRIMESTRE: 4to.Trim 2022

3.-Bienes Disponibles para su Transformación o Consumo (inventarios)

NO APLICA PARA ESTE ORGANISMO

4.- Inversiones Financieras

NO SE CUENTA CON INVERSIONES FINANCIERAS

5.- Bienes Muebles, Inmuebles e Intangibles

CONCEPTO	DEPRECIACION %	DICIEMBRE 2022	SALDO ACTIVOS 2022	SALDO ACTIVOS 2021
BIENES MUEBLES				
Mobiliario y Equipo de Administración	10%	0.00	28,604,209.74	28,357,491.73
Mobiliario y Equipo para Escuelas, Laboratorios y Talleres	10%	0.00	13,157,666.34	13,157,666.34
Mobiliario y Equipo Educativo y Recreativo	33%	268,888.00	1,934,944.57	1,666,056.57
Vehículos y Equipo de Transporte	20%	0.00	3,965,355.20	3,965,355.20
Maquinaria, Otros Equipos y Herramientas	10%	0.00	110,931.54	110,931.54
Subtotal de Bienes Muebles			47,773,107.39	47,257,501.38
Depreciaciones Acumuladas Bienes Muebles		346,104.00	32,980,990.89	28,355,664.89

BIENES INMUEBLES,INFRAESTRUCTURA Y				
CONSTRUCCIONES EN PROCESO				
Terrenos	0%	0.00	25,316,678.67	25,316,678.67
Edificios	3%	0.00	85,297,124.88	85,297,124.88
Infraestructura	4%	0.00	19,502,753.28	19,502,753.28
Construcciones en Proceso de Bienes Propios	4%	1,233,397.08	1,233,397.08	0.00
Subtotal de Bienes Inmuebles			131,349,953.91	130,116,556.83
Depreciaciones Acumuladas Bienes Inmuebles		286,672.00	17,996,130.28	14,556,066.28

ACTIVOS INTANGIBLES				
Software	33%	0.00	1,789,077.89	1,789,077.89
Subtotal de Activos Intangibles			1,789,077.89	1,789,077.89
Amortización Acumuladas Activos Intangibles		6,773.00	1,650,260.79	1,541,199.79

**SISTEMA ESTATAL DE EVALUACIÓN
NOTAS A LOS ESTADOS FINANCIEROS
UNIVERSIDAD TECNOLÓGICA DE SAN LUIS RIO COLORADO
AL 31 DE DICIEMBRE DEL 2022**

TRIMESTRE: 4to.Trim 2022

NOMBRE DE LA CUENTA	DEPRECIACION	DEPRECIACION
	2022	2021
TERRENOS	25,316,678.67	25,316,678.67
EDIFICIOS	85,297,124.88	85,297,124.88
INFRAESTRUCTURA	19,502,753.28	19,502,753.28
CONSTRUCCIONES EN PROCESO EN BIENES PROPIOS	1,233,397.08	0.00
DEPRECIACION ACUMULADA BIENES INMUEBLES	3,440,064.00	2,772,437.00
MOBILIARIO Y EQUIPO DE ADMINISTRACION	28,604,209.74	28,357,491.73
MOBILIARIO Y EQUIPO PARA ESCUELAS, LABORATORIOS Y TALLERES	13,157,666.34	13,157,666.34
MOBILIARIO Y EQUIPO EDUCACIONAL Y RECREATIVO	1,934,944.57	1,666,056.57
VEHICULOS Y EQUIPO DE TRANSPORTE	3,965,355.20	3,965,355.20
MAQUINARIA, OTROS EQUIPOS Y HERRAMIENTAS	110,931.54	110,931.54
DEPRECIACION ACUMULADA DE BIENES MUEBLES	4,625,326.00	4,478,891.00
SOFTWARE	1,789,077.89	1,789,077.89
AMORTIZACION ACUMULADA DE ACTIVOS INTANGIBLES	109,061.00	314,692.00

Se han contratado pólizas de seguros para los siguientes Activos.

NUMERO	AUTO	SERIE	COMPAÑIA	NO. DE PÓLIZA	VIGENCIA		STATUS
					INICIAL	TERMINA	
01	TOYOTA HIGHLANDER	5TDZK3EH6CS059864	ANA SEGUROS	3899303	25/05/2022	25/05/2023	POLIZA RENOVADA
02	NISSAN URVAN 15 PAS	JN1AE56S2CX016471	ANA SEGUROS	4035519	24/08/2022	24/08/2023	POLIZA RENOVADA
03	NISSAN PICK UPS	3N6DD23T6CK029892	QUALITAS	2250026927	27/05/2022	27/05/2023	POLIZA RENOVADA
04	TOYOTA HIACER	JTFSX23P4D6129765	ANA SEGUROS	4036007	24/08/2022	24/08/2023	POLIZA RENOVADA
05	TOYOTA HIGHLANDER	5TDZK3EH1CS083747	ANA SEGUROS	4035470	24/08/2022	24/08/2023	POLIZA RENOVADA
06	NISSAN TSURU	1BAKCKA26F236673	QUALITAS	2250026937	28/05/2022	28/05/2023	POLIZA CANCELADA POR BAJA
07	CAMION BLUE BIRD	3N1AB7ADXGL624820	ANA SEGUROS	4069170	20/09/2022	21/09/2023	POLIZA RENOVADA
08	NISSAN SENTRA	3N1AB7AD0GL626754	ANA SEGUROS	3653924	04/12/2021	04/12/2022	POLIZA RENOVADA

**SISTEMA ESTATAL DE EVALUACIÓN
NOTAS A LOS ESTADOS FINANCIEROS
UNIVERSIDAD TECNOLÓGICA DE SAN LUIS RIO COLORADO
AL 31 DE DICIEMBRE DEL 2022**

TRIMESTRE: 4to.Trim 2022

09	NISSAN SENTRA	WD3YF4A98LP175349	QUALITAS	2250027707	02/09/2022	02/09/2023	PÓLIZA RENOVADA
		5TDZK3EH6CS059864	ANA SEGUROS	3899303	25/05/2022	25/05/2023	
10	CAMIONETA MERCEDES BENZ	JN1AE56S2CX016471	ANA SEGUROS	4035519	24/08/2022	24/08/2023	PÓLIZA RENOVADA

6.- Estimaciones y Deterioros

NO APLICA PARA ESTE ORGANISMO

7.- Otros Activos

NO APLICA PARA ESTE ORGANISMO

Pasivo

1.-Cuentas y Documentos por Pagar.

Es la provisión de los impuestos sobre la renta y obligaciones consolidadas que se conforman por los importes retenidos al personal directivo, administrativo y docente por las remuneraciones por un trabajo personal subordinado previsto en el Título IV, Capítulo I, Artículo 110, Fracción I, de la Ley del Impuesto Sobre la Renta, así como por el importe retenido a personas físicas independientes.

2022	Vencimiento					
	Importe	30 días	60 días	90 días	180 días	365 días
RETENCION Y CONTRIBUCIONES POR PAGAR A CORTO PLAZO	\$35,051.28	\$35,051.28	\$-	\$-	\$-	\$-
RETENCION DE SEGURO SOCIAL PA		\$5,022.01				
RETENCION SEGURO SOCIAL (ADMINISTRACION Y PTC)		\$30,029.27				
RET. ISR POR SUELDO Y SALARIOS						
RET. ISR POR HONORARIOS Y SUELDOS Y SALARIOS						
AJUSTE ISR ANUAL 2022						
ISR RETENCIONES POR SERVICIO PROFESIONALES						
JOEL RICARDO AGUIRRE YESCAS						
CRISTINA ELSA GONZALEZ						

**SISTEMA ESTATAL DE EVALUACIÓN
NOTAS A LOS ESTADOS FINANCIEROS
UNIVERSIDAD TECNOLÓGICA DE SAN LUIS RIO COLORADO
AL 31 DE DICIEMBRE DEL 2022**

TRIMESTRE: 4to.Trim 2022

PROVISIONES CORTO PLAZO	\$-	\$1,036,635.49	\$-	\$-	\$-	\$ -
PROVISION PAGO DE IMPUESTOS POR RETENCION DE SUELDOS Y SALARIOS		\$785,622.84				
PROVISION PAGO SEGURO SOCIAL		\$165,411.82				
PROVISION PAGO 2% NOMINAS		\$85,600.83				
OTROS PASIVOS CIRCULANTES	\$2,349.23	\$ -	-\$3,702.77	\$ -	\$2.00	\$6,050.00
Alan Warren Sybrandt Celis						\$ 1,200.00
Alexis israel altamirano ornelas						\$1,200.00
Maria Luisa Gonzalez Molina						\$ 1,000.00
CUOTA SINDICAL 1% FIJA						
Fidel Armando Serna Rochin						\$350.00
Tesillo Romero Javier Jafeth						\$2,300.00
CUOTA SINDICAL EXTRAORDINARIA						
CAJA DE AHORRO			-\$3,702.77			
Jorge Alberto Rea Murillo					\$2.00	
Jose Arturo Delgado Reza						
Manuel de Jesus Vazquez Rascon						
ACREEDORES DIVERSOS	\$37,400.51					

2021 CONCEPTO	Vencimiento					
	Importe	30 dias	60 dias	90 dias	180 dias	365 dias
RETENCION Y CONTRIBUCIONES POR PAGAR A CORTO PLAZO	\$ 18,353.81	\$ -	\$ 18,353.81	\$ -	\$ -	\$ -
RETENCION DE SEGURO SOCIAL PA			-\$ 45.60			
RETENCION SEGURO SOCIAL (ADMINISTRACION Y PTC)			\$ 18,399.41			
PROVISIONES CORTO PLAZO	\$ 794,028.41	\$ 794,028.41	\$ -	\$ -	\$ -	\$ -

**SISTEMA ESTATAL DE EVALUACIÓN
NOTAS A LOS ESTADOS FINANCIEROS
UNIVERSIDAD TECNOLÓGICA DE SAN LUIS RIO COLORADO
AL 31 DE DICIEMBRE DEL 2022**

TRIMESTRE: 4to.Trim 2022

PROVISION PAGO DE IMPUESTOS POR RETENCION DE SUELDOS Y SALARIOS		\$ 584,684.45				
PROVISION PAGO SEGURO SOCIAL		\$ 136,567.97				
PROVISION PAGO 2% NOMINAS		\$ 72,775.99				
OTROS PASIVOS CIRCULANTES	\$ 20,011.29	-\$ 82.40	\$ 14,043.69	\$ -	\$ 2,300.00	\$ 3,750.00
Alan Warren Sybrandt Celis						\$ 1,200.00
Alexis isarael altamiranoornelas						\$ 1,200.00
Maria Luisa Gozalez Molina						\$ 1,000.00
CUOTA SINDICAL 1% FIJA			\$ 14,043.69			
Fidel Armando Serna Rochin						\$ 350.00
Tesillo Romero Javier Jafeth					\$ 2,300.00	
Jose Orozco Gutierrez		-\$ 82.40				
Caja de ahorro						
ACREDORES DIVERSOS	\$ 832,393.51					

Estado de Actividades

Ingresos de Gestión

1.- Ingresos

RECURSOS	DICIEMBRE	DICIEMBRE
	2021	2022
Ingresos Federales	\$ 18,911,323.00	\$ 19,375,052.86
Ingresos Estatales	\$ 26,776,195.36	\$ 23,224,535.04
Ingresos Propios	\$ 4,938,032.71	\$ 5,485,516.00

Nota: Se recibió una ampliación de Recurso Estatal 2022 de \$1,250,000.00

-Ampliación de \$597,619.00 Recurso Federal

-Ampliación Recurso Universidad de Notthingham por \$2,597.84

2.- Otros Ingresos

Son los Ingresos Bancarios y el rubro es el siguiente:

**SISTEMA ESTATAL DE EVALUACIÓN
NOTAS A LOS ESTADOS FINANCIEROS
UNIVERSIDAD TECNOLÓGICA DE SAN LUIS RÍO COLORADO
AL 31 DE DICIEMBRE DEL 2022**

TRIMESTRE: 4to.Trim 2022

INGRESOS BANCARIOS	DICIEMBRE 2021	DICIEMBRE 2022
Intereses Ganados	117,811.64	150,438.19

Gastos y Otras Pérdidas:

Nota: el saldo que arroja esta cuenta son los gastos financieros.

C) NOTAS AL ESTADO DE VARIACION EN LA HACIENDA PUBLICA.

-Tenemos una reducción en el Patrimonio Generado del Ejercicio por un importe de -\$7,290,502 (RESULTADO DEL EJERCICIO (AHORRO/DESAHORRO))

D) ESTADO DE FLUJO DE EFECTIVO

1.- Efectivo y equivalentes

El análisis de los saldos inicial y final que figuran en la última parte del Estado de Flujo de Efectivo en la cuenta de efectivo y equivalentes es como sigue:

CONCEPTO	2022	2021
Efectivo en Bancos-Tesoreria	0.00	58,440.00
Efectivo en Bancos-Dependencias	7,440,208.86	12,367,191.80
Inversiones Temporales (hasta 3 meses)	0.00	0.00
Fondos con afectacion especifica	0.00	0.00
Depositos de fondos a terceros	0.00	0.00
Total Efectivo y Equivalentes	7,440,208.86	12,425,631.80

2.- Conciliación de los Flujos de Efectivo Netos de las Actividades de Operación y la cuenta de Ahorro/Desahorro antes de los Rubros Extraordinarios.

	2022	2021
Ahorro/Desahorro antes de rubros Extraordinarios		
Movimientos de Partidas (o rubros) que no afectan al efectivo	0.00	0.00
Depreciacion	50,977,121.17	42,911,731.17

**SISTEMA ESTATAL DE EVALUACIÓN
NOTAS A LOS ESTADOS FINANCIEROS
UNIVERSIDAD TECNOLÓGICA DE SAN LUIS RÍO COLORADO
AL 31 DE DICIEMBRE DEL 2022**

TRIMESTRE: 4to.Trim 2022

Amortización	1,650,260.79	1,541,199.79
Incrementos en Provisiones	0.00	0.00
Incrementos en inversiones producido por revaluación	0.00	0.00
Ganancia/perdida en venta de propiedad, planta y equipo	0.00	0.00
Incremento en cuentas por cobrar	0.00	0.00
Partidas Extraordinarias	0.00	0.00

3.- Conciliación de Ingresos y Egresos Presupuestarios

1.-TOTAL DE INGRESOS PRESUPUESTARIOS	48,235,542
2. MÁS INGRESOS CONTABLES NO PRESUPUESTARIOS	1378
2.1 INGRESOS FINANCIEROS	0.00
2.2 INCREMENTO POR VARIACIÓN DE INVENTARIOS	0.00
2.3 DISMINUCIÓN DEL EXCESO DE ESTIMACIONES POR PÉRDIDA O DETERIORO U OBSOLESCENCIA	0.00
2.4 DISMINUCIÓN DEL EXCESO DE PROVISIONES	0.00
2.5 OTROS INGRESOS Y BENEFICIOS VARIOS	1,378.00
2.6 OTROS INGRESOS CONTABLES NO PRESUPUESTARIOS	0.00
3. MENOS INGRESOS PRESUPUESTARIOS NO CONTABLES	0
3.1 APROVECHAMIENTOS PATRIMONIALES	0.00
3.2 INGRESOS DERIVADOS DE FINANCIAMIENTOS	0.00
4. TOTAL DE INGRESOS CONTABLES	48,236,920

1.-TOTAL DE EGRESOS PRESUPUESTARIOS	47,823,188
2. MENOS EGRESOS PRESUPUESTARIOS NO CONTABLES	1,502,285
2.1 MATERIAS PRIMAS Y MATERIALES DE PRODUCCIÓN Y COMERCIALIZACIÓN	
2.2 MATERIALES Y SUMINISTROS	
2.3 MOBILIARIO Y EQUIPO DE ADMINISTRACION	
2.4 MOBILIARIO Y EQUIPO EDUCACIONAL Y RECREATIVO	268,888
EQUIPO E INSTRUMENTAL MEDICO Y DE LABORATORIO	
VEHICULOS Y EQUIPO DE TRANSPORTE	

**SISTEMA ESTATAL DE EVALUACIÓN
NOTAS A LOS ESTADOS FINANCIEROS
UNIVERSIDAD TECNOLÓGICA DE SAN LUIS RIO COLORADO
AL 31 DE DICIEMBRE DEL 2022**

TRIMESTRE: 4to.Trim 2022

2.7 EQUIPO DE DEFENSA Y SEGURIDAD	
MAQUINARIA, OTROS EQUIPOS Y HERRAMIENTAS	
BIENES INMUEBLES	
ACTIVOS INTANGIBLES	
2.12 OBRA PUBLICA EN BIENES DE DOMINIO PUBLICO	
OBRA PUBLICA EN BIENES PROPIOS	
2.13 OBRA PUBLICA EN BIENES PROPIOD	1,233,397
2.15 COMPRA DE TITULOS Y VALORES	
2.16 CONCESION DE PRESTAMOS	
2.17 INVERSIONES EN FIDEICOMISOS, MANDATOS Y OTROS ANALOGOS	
2.18 PROVISIONES PARA CONTINGENCIAS Y OTRAS EROGACIONES ESPECIALES	
2.19 AMORTIZACION DE LA DEUDA PUBLICA	
2.20 ADEUDOS DE EJERCICIOS FISCALES ANTERIORES (ADEFAS)	
OTROS EGRESOS PRESUPUESTARIOS NO CONTABLES	
3. MÁS GASTOS CONTABLES NO PRESUPUESTARIOS	9,206,519
3.1 ESTIMACIONES, DEPRECIACIONES, DETERIOROS, OBSOLESCENCIA Y AMORTIZACIONES	8,174,451
3.2 PROVISIONES	0
3.3 DISMINUCIÓN DE INVENTARIOS	0
3.4 AUMENTO POR INSUFICIENCIA DE ESTIMACIONES POR PÉRDIDA O DETERIORO U OBSOLESCENCIA	0
3.5 AUMENTO POR INSUFICIENCIA DE PROVISIONES	0
3.6 OTROS GASTOS	1,032,068
3.7 OTROS GASTOS CONTABLES NO PRESUPUESTARIOS	0
4. TOTAL DE GASTOS CONTABLES	55,527,422

NOTAS DE MEMORIA (CUENTAS DE ORDEN)

**CUENTAS DE ORDEN CONTABLES:
NO APLICAN PARA ESTE ORGANISMO**

CUENTAS DE ORDEN PRESUPUESTARIAS:

MOVIMIENTOS	SALDO
-------------	-------

**SISTEMA ESTATAL DE EVALUACIÓN
NOTAS A LOS ESTADOS FINANCIEROS
UNIVERSIDAD TECNOLÓGICA DE SAN LUIS RIO COLORADO
AL 31 DE DICIEMBRE DEL 2022**

TRIMESTRE: 4to.Trim 2022

# CUENTA	CONCEPTO	D	H	DEUDOR	ACREEDOR
8110	LEY DE INGRESOS ESTIMADA	39,544,087.00	0.00	39,544,087.00	0.00
8120	LEY DE INGRESOS POR EJECUTAR	49,235,542.09	90,679,845.93		41,444,303.84
8130	MODIFICACIONES A LA LEY DE INGRESOS ESTIMADA	51,135,758.93	1,000,000.00	50,135,758.93	
8140	LEY DE INGRESOS DEVENGADA	48,235,542.09	48,235,542.09	0.00	0.00
8150	LEY DE INGRESOS RECAUDADA	0.00	48,235,542.09	0.00	48,235,542.09
8210	PRESUPUESTO DE EGRESOS APROBADO	0.00	39,544,087.00	0.00	39,544,087.00
8220	PRESUPUESTO DE EGRESOS POR EJERCER	62,371,148.45	62,085,244.54	285,903.91	0.00
8230	MODIFICACIONES AL PRESUPUESTO DE EGRESOS	14,262,056.43	22,827,061.45	0.00	8,565,005.02
8240	PRESUPUESTO DE EGRESOS COMPROMETIDO	47,823,188.11	47,823,188.11	0.00	
8250	PRESUPUESTO DE EGRESOS DEVENGADO	47,823,188.11	47,823,880.05	-691.94	
8260	PRESUPUESTO DE EGRESOS EJERCIDO	47,823,188.11	47,822,496.17	691.94	
8270	PRESUPUESTO DE EGRESOS PAGADO	47,823,188.11	0.00	47,823,188.11	0.00

NOTAS DE GESTIÓN ADMINISTRATIVA

HISTORIA

El Subsistema de Universidades Tecnológicas, es educación pública dependiente de la SEP, específicamente de la Subsecretaría de Educación Superior a través de la Coordinación de Universidades Tecnológicas y fue creado en 1991, con la finalidad de ampliar y diversificar la oferta educativa tecnológica superior en México, basándose en un modelo académico de Francia, y en la Clasificación Internacional Normalizada de la Educación, para ofrecer al sector productivo Técnicos Superiores con mayor preparación académica y con un perfil más orientado a la práctica que la teoría, que cubra y fortalezca el eslabón entre el nivel directivo y el operativo dentro de las industrias y empresas, a partir de 2009 se ofrece educación con obtención de dos grados, Técnico Superior Universitario (2 años y 4 meses) e Ingeniero (1 año 8 Meses adicional).

Actualmente están 113 universidades tecnológicas distribuidas en 28 estados de la república, encontrándose 7 en el estado de Sonora, Hermosillo, Nogales, Sur de Sonora, Etchojoa, Puerto Peñasco, San Luis Río Colorado y Guaymas.

La Universidad Tecnológica de San Luis Río Colorado (UTSLRC) se creó el 1 de septiembre del 2010, con una matrícula de 96 estudiantes inscritos en tres carreras del grado de Técnico Superior Universitario: Mantenimiento área industrial, Mecatrónica área de automatización y Procesos alimentarios, siendo la primera universidad en ofrecer las dos últimas en la ciudad. Desde entonces su objetivo ha sido formar profesionales del nivel de Técnico Superior Universitario ofreciendo la oportunidad de continuar sus estudios de Ingeniería con una duración de 1 año 8 meses adicionales.

**SISTEMA ESTATAL DE EVALUACIÓN
NOTAS A LOS ESTADOS FINANCIEROS
UNIVERSIDAD TECNOLÓGICA DE SAN LUIS RÍO COLORADO
AL 31 DE DICIEMBRE DEL 2022**

TRIMESTRE: 4to.Trim 2022

El tiempo de estudios se basa en un 70% de tiempo en prácticas de laboratorios/talleres o en empresas y un 30% en teoría, incluyendo 80% de asignaturas comunes en todo el subsistema y el 20% de las restantes, son acordes con las necesidades del sector productivo de la región, asegurándose de que la educación que se imparta, sea integral, para hacer posible el desarrollo de las aptitudes y capacidades de los alumnos, facilitando con esto su auto comprensión y ubicación sociocultural. Con dicha distribución del tiempo de estudio los Técnicos Superiores Universitarios que egresen tendrán las características de “Ser”, “Saber” y “Saber hacer”.

Desde el cero hasta el sexto cuatrimestre, los alumnos combinan en el aula, los talleres, y los laboratorios con actividades relacionadas con el sector empresarial, como las visitas de inducción, las visitas específicas y las estadías profesionales, con las que culmina el sexto cuatrimestre. Es aquí cuando los estudiantes se integran a los núcleos productivos, donde desarrollan proyectos supervisados tanto por la Universidad como por las empresas.

El Técnico Superior Universitario podrá combinar la formación básica de la Educación Superior en sus grados concurrentes, con funciones de gestión productiva, comercial, fiscal, administrativa y supervisión dentro de su nivel de competencia.

A. Aspectos Cualitativos

Sección 1. Descripción Institucional.

1. Carreras que ofrece:

TSU en Mecatrónica Área de Automatización

TSU en Mantenimiento Área Industrial

TSU en Procesos Alimentarios

TSU en Tecnologías de la Información y Comunicación

TSU en Desarrollo de Negocios Área de Mercadotecnia

TSU en Operaciones Comerciales Internacionales Área Clasificación Arancelaria y Despacho Aduanero

Ing. en Mecatrónica

Ing. en Electromecánica Industrial

Ing. en Procesos Bioalimentarios

Ing. en Tecnologías de la Información y Comunicación

Ing. en Desarrollo e Innovación Empresarial

Ing. en Logística Internacional

2. Misión, visión y valores.

Misión Institucional

La Universidad Tecnológica de San Luis Río Colorado, es una institución educativa de nivel superior que forma integralmente personas con calidad profesional, contribuyendo con desarrollo social, tecnológico y económico de la región y del país, ofreciendo un modelo educativo innovador y pertinente de éxito, que propicia el desarrollo del capital humano, con habilidades intelectuales y morales que permite la vinculación con el sector productivo.

**SISTEMA ESTATAL DE EVALUACIÓN
NOTAS A LOS ESTADOS FINANCIEROS
UNIVERSIDAD TECNOLÓGICA DE SAN LUIS RIO COLORADO
AL 31 DE DICIEMBRE DEL 2022**

TRIMESTRE: 4to.Trim 2022

Visión Institucional

Ser la institución educativa con mayor crecimiento sostenido en el noroeste del país, debido a la vigencia y actualización de sus planes y programas, satisfaciendo plenamente las necesidades de los sectores productivos, a través de un sistema de vinculación permanente.

Lograr el reconocimiento como la universidad de mayor impacto en región e identificada como una institución de educación superior innovadora, competitiva, comprometida con el desarrollo social y el cuidado y protección del medio ambiente, alcanzando con ello ser la primera opción tanto para realizar estudios de nivel superior, como para proveer el personal técnico y profesional competente solicitado por las empresas regionales.

Valores hacia el ser humano

- Solidaridad
- Superación
- Compromiso institucional
- Ética
- Comunicación efectiva
- Calidad
- Calidad en los procesos
- Trabajo en equipo
- Liderazgo
- Responsabilidad
- Respeto

Valores hacia la sociedad

- Transparencia
- Espíritu de servicio
- Compromiso con la comunidad
- Cuidado del medio ambiente
- Rendición de cuentas

Objetivo Social:

Brindar una educación de excelencia académica, buscando de manera permanente la formación de los estudiantes en las áreas del Saber, Saber Hacer y Saber Ser, logrando con ello personas aptas y competentes, no solo en áreas profesionales, sino también las humanas, que permitan la rápida inclusión de los egresados al campo laboral.

Objetivos Institucionales

**SISTEMA ESTATAL DE EVALUACIÓN
NOTAS A LOS ESTADOS FINANCIEROS
UNIVERSIDAD TECNOLÓGICA DE SAN LUIS RÍO COLORADO
AL 31 DE DICIEMBRE DEL 2022**

TRIMESTRE: 4to.Trim 2022

1. Ofrecer a los estudiantes que hayan terminado la Educación Media Superior una formación intensiva que les permita incorporarse, en corto tiempo, al trabajo productivo o continuar estudios de especialización.
2. Impartir estudios de calidad y de formación polivalentes que permitan al egresado desempeñarse profesionalmente en una amplia gama de actividades productivas.
3. Combinar los estudios en el aula, taller y laboratorio, con prácticas y estadías en la planta productiva de bienes y servicios.
4. Impulsar las aptitudes, conocimientos y habilidades del estudiante para que pueda desempeñarse profesionalmente en el mercado laboral, prestar sus servicios libremente o instalar su propia empresa.
5. Formar profesionales de alto desempeño, conscientes de su contexto histórico y de los valores humanos, con una actitud de mejora continua, de liderazgo e iniciativa.
6. Proporcionar el desarrollo integral de sus alumnos y la sociedad con calidad, pertinencia, flexibilidad, polivalencia e intensidad.

3. Modelo BIS

La Universidad Tecnológica de San Luis Río Colorado ha adoptado el Modelo de Universidad Bilingüe, Internacional y Sustentable donde los alumnos deben de cursar un primer cuatrimestre de inmersión intensiva en el idioma inglés dado que a lo largo de su carrera los cursos son ofrecidos en este idioma. La internacionalización implica la colaboración con Instituciones de Educación Superior en E.U.A. y Canadá, con los cuales se tiene programas de movilidad Estudiantil y Docente. La Universidad adopta la sustentabilidad como uno de sus ejes rectores, promoviendo la interacción armónica de los estudiantes con su medio ambiente y la sociedad.

BASES DE PREPARACIÓN DE ESTADOS FINANCIEROS

Los Estados Financieros y la información emanada de la contabilidad se sujeta a criterios de utilidad, confiabilidad, relevancia, comprensibilidad y de comparación, así como a otros atributos asociados a cada uno de ellos, como oportunidad, veracidad, representatividad, objetividad, suficiencia, posibilidad de predicción e importancia relativa, con el fin de alcanzar la modernización y armonización que la Ley General de Contabilidad Gubernamental determina.

Los registros se efectúan considerando la base acumulativa para la integración de la información presupuestaria y contable. La contabilización de las transacciones de gastos se lleva a cabo conforme a la fecha de su realización y la del ingreso se registra cuando existe jurídicamente el derecho de cobro.

**SISTEMA ESTATAL DE EVALUACIÓN
NOTAS A LOS ESTADOS FINANCIEROS
UNIVERSIDAD TECNOLÓGICA DE SAN LUIS RIO COLORADO
AL 31 DE DICIEMBRE DEL 2022**

TRIMESTRE: 4to.Trim 2022

El sistema facilita el reconocimiento de las operaciones de ingresos, gastos, activos, pasivos y patrimonio.

Los Estados Financieros están apegados a la Ley General de Contabilidad Gubernamental y al Manual de Contabilidad Gubernamental.

1.- Reporte Analítico del Activo

-El concepto Bancos/Tesorería/Efectivo se tuvieron variaciones entre los cargos y abonos del periodo por -\$ 1,475,773.17 cerrando con un saldo de \$7,440,208.86 al mes de diciembre 2022.

-Las cuentas por cobrar tuvieron una variación por \$ 0.00 en el mes de septiembre 2022.

-Los deudores diversos tuvieron variación de -\$57,570.57 cerrando al mes de diciembre 2022 con saldo de \$191,978.00

-Construcciones en Proceso en bienes propios cerrando con un saldo de \$1,233,397.08 al mes de diciembre 2022.

-Mobiliario y Equipo de Administración no tuvo variación al cierre del mes de diciembre 2022, su saldo es de \$41,761,876.08

-Mobiliario y Equipo Educativo y Recreativo, su saldo es de \$1,934,944.57 al cierre del mes de diciembre 2022.

-Vehículos y Equipo de Transporte no tuvo variación alguna en el mes de diciembre 2022.

-Maquinaria, Otros Equipos y Herramientas no tuvo variación alguna en el mes de diciembre 2022.

-Software no tuvo al cierre del mes de diciembre 2022.

-Terrenos no tuvo variación al cierre del mes de diciembre 2022, cerrando con un saldo de \$25,316,678.67

-Edificios no Habitacionales no tuvo variación al cierre del mes de diciembre de 2022.

-Infraestructura no tuvo variación en el mes de diciembre de 2022, cerrando con un saldo de \$19,502,753.28

-Total, de Variaciones en el Activo

CONCEPTO	DEPRECIACION %	VIDA UTIL AÑOS	ESTADO DE LOS ACTIVOS
BIENES MUEBLES			
Mobiliario y Equipo de Administración	10%	10	Bueno
Mobiliario y Equipo para Escuelas, Laboratorios y Talleres	10%	10	Bueno
Mobiliario y Equipo Educativo y Recreativo	33%	3	Bueno
Vehículos y Equipo de Transporte	20%	5	Bueno
Maquinaria, Otros Equipos y Herramientas	10%	10	Bueno
ACTIVOS INTANGIBLES			
Software	33%	3	Bueno
BIENES INMUEBLES, INFRAESTRUCTURA Y			
CONSTRUCCIONES EN PROCESO			
Terrenos	0%	0	Bueno
Edificios	3%	30	Bueno
Infraestructura	4%	25	Bueno
Construcciones en Proceso de Bienes Propios	4%	25	Bueno

**SISTEMA ESTATAL DE EVALUACIÓN
NOTAS A LOS ESTADOS FINANCIEROS
UNIVERSIDAD TECNOLÓGICA DE SAN LUIS RIO COLORADO
AL 31 DE DICIEMBRE DEL 2022**

TRIMESTRE: 4to.Trim 2022

2.- Fideicomisos, Mandatos y Análogos.

NO APLICAN PARA ESTE ORGANISMO

3.- Reporte de Recaudación

2022					
FUENTE DE FINANCIAMIENTO	PRESUPUESTO AUTORIZADO 2022	AMPLIACIONES 2022	PRESUPUESTO MODIFICADO 2022	TOTAL RECAUDADO AL 30 DE NOVIEMBRE DEL 2022	AVANCE DE RECAUDACION %
Gobierno del Estado	17,723,566.00	1,250,000.00	18,973,566.00	23,224,535.04	131%
Gobierno del Federal	18,124,591.00	597,619.00	18,722,210.00	19,375,052.86	107%
Ingresos Propios	3,695,930.00		3,695,930.00	5,485,516.00	148%
Recursos Universidad Nottingham	0.00	2,597.84	2,597.84	0.00	0%
Fondo de Contingencia 2017	0.00	0.00	0.00	0.00	0%
	39,544,087.00	1,850,216.84	41,394,303.84	48,085,103.90	

4.- Información sobre la deuda y el Reporte Analítico de la Deuda.

NO APLICAN PARA ESTE ORGANISMO

5.- Proceso de Mejora

Respecto al Control Interno se cuenta con un Reglamento en COCODI (Comité de Control y Desempeño Institucional), con un Reglamento Interior, con un Manual de Organización y Manual de Contabilidad Gubernamental, también se cuenta con el Manual de Procedimientos.

6.- Información por Segmentos

NO APLICAN PARA ESTE ORGANISMO

7.- Eventos Posteriores al Cierre

NO APLICAN PARA ESTE ORGANISMO

8.- Partes Relacionadas


NO APLICAN PARA ESTE ORGANISMO

**SISTEMA ESTATAL DE EVALUACIÓN
NOTAS A LOS ESTADOS FINANCIEROS
UNIVERSIDAD TECNOLÓGICA DE SAN LUIS RIO COLORADO
AL 31 DE DICIEMBRE DEL 2022**


TRIMESTRE: 4to.Trim 2022

9.- Responsabilidad Sobre la Presentación Razonable de la Información Contable

"Bajo protesta de decir verdad declaramos que los Estados Financieros y sus notas, son razonablemente correctos y son responsabilidad del emisor".


Lic. José Arturo Delgado Reza
Rector




Lic. Fausto Emanuel Andrade Zamora
Director de Administración Y Finanzas

Rubros de Ingresos	Ingreso					
	Estimado (1)	Ampliaciones y Reducciones (+ ó -) (2)	Modificado (3= 1 +2)	Devengado (4)	Recaudado (5)	Diferencia (6= 5 - 1)
Impuestos			0.00			0.00
Cuotas y Aportaciones de Seguridad Social	0.00	0.00	0.00	0.00	0.00	0.00
Contribuciones de Mejoras	0.00	0.00	0.00	0.00	0.00	0.00
Derechos	0.00	0.00	0.00	0.00	0.00	0.00
Productos	0.00	150,438.19	150,438.19	150,438.19	150,438.19	150,438.19
Aprovechamientos	0.00		0.00			0.00
Ingresos por Ventas de Bienes, Prestación de Servicios y Otros Ingresos	0.00	5,485,516.00	5,485,516.00	5,485,516.00	5,485,516.00	5,485,516.00
Participaciones, Aportaciones, Convenios, Incentivos Derivados de la Colaboración Fiscal y Fondos Distintos de Aportaciones			0.00			0.00
Transferencias, Asignaciones, Subsidios y Subvenciones, y Pensiones y Jubilaciones	39,544,087.00	44,489,804.74	84,043,891.74	42,599,587.90	42,599,587.90	3,055,500.90
Ingresos Derivados de Financiamientos			0.00			0.00
Total	39,544,087.00	50,135,758.93	89,679,845.93	48,235,542.09	48,235,542.09	8,691,455.09
					Ingresos Excedentes	8,691,455.09

Rubros de Ingresos	Ingreso						Diferencia
	Estimado (1)	Ampliaciones y Reducciones (+ ó -) (2)	Modificado (3= 1 +2)	Devengado (4)	Recaudado (5)	(6= 5 - 1)	
Estado Analítico de Ingresos Por Fuente de Financiamiento	Estimado (1)	Ampliaciones y Reducciones (+ ó -) (2)	Modificado (3= 1 +2)	Devengado (4)	Recaudado (5)	Diferencia (6= 5 - 1)	
Ingresos del Poder Ejecutivo Federal o Estatal y de los Municipios	0.00	0.00	0.00	0.00	0.00	0.00	
Impuestos	0.00	0.00	0.00	0.00	0.00	0.00	
Cuotas y Aportaciones de Seguridad Social							
Contribuciones de Mejoras			0.00	0.00	0.00	0.00	
Derechos			0.00	0.00	0.00	0.00	
Productos ¹			0.00	0.00	0.00	0.00	
Aprovechamientos ²			0.00	0.00	0.00	0.00	
Participaciones, Aportaciones, Convenios, Incentivos Derivados de la Colaboración Fiscal y Fondos Distintos de Aportaciones			0.00	0.00	0.00	0.00	
Transferencias, Asignaciones, Subsidios y Subvenciones, y Pensiones y Jubilaciones			0.00	0.00	0.00	0.00	
Ingresos De los Entes Públicos de los Poderes Legislativo y Judicial, de los Organos Autonomos y del Sector Parastatal o Paramunicipal, así como de las Empresas Productivas del Estado	39,544,087.00	50,135,758.93	89,679,845.93	48,235,542.09	48,235,542.09	8,691,455.09	
Cuotas y Aportaciones de Seguridad Social	0.00	0.00	0.00	0.00	0.00	0.00	
Productos ¹	0.00	150,438.19	150,438.19	150,438.19	150,438.19	150,438.19	
Ingresos por ventas de Bienes, Prestación de Servicios y Otros Ingresos ³	0.00	5,485,516.00	5,485,516.00	5,485,516.00	5,485,516.00	5,485,516.00	
Transferencias, Asignaciones, Subsidios y Subvenciones, y Pensiones y Jubilaciones	39,544,087.00	44,499,804.74	84,043,891.74	42,599,587.90	42,599,587.90	3,055,500.90	
Ingresos derivados de Financiamiento	0.00	0.00	0.00	0.00	0.00	0.00	
Ingresos Derivados de Financiamientos	0.00	0.00	0.00	0.00	0.00	0.00	
Total	39,544,087.00	50,135,758.93	89,679,845.93	48,235,542.09	48,235,542.09	8,691,455.09	
					Ingresos Excedentes	8,691,455.09	

Lic. Jose Arturo Delgado Reza
Rector

Lic. Fausto Emanuel Andrade Zamora
Director de Administración y Finanzas

¹ Incluye intereses que generan las cuentas bancarias de
² Incluye donativos en efectivo del Poder Ejecutivo, entre otros



Rubros de Ingresos	Ingreso					Diferencia (6= 5 - 1)
	Estimado (1)	Ampliaciones y Reducciones (+ 0 -) (2)	Modificado (3= 1 +2)	Devengado (4)	Recaudado (5)	

³ Se refiere a los ingresos propios obtenidos por los Poderes Legislativo y Judicial, los Organos Autonomos y las entidades de la administración pública paraestatal y paramunicipal, por sus actividades diversas no inherentes a su operación que general recursos y que no sean ingresos por venta de bienes o prestación de servicios, tales como donativos en efectivo, entre otros.

UNIVERSIDAD TECNOLÓGICA DE SAN LUIS RIO COLORADO

ETCA-II-02

Estado Analítico de Ingresos Detallado – LDF

Del 01 de enero al 31 de diciembre de 2022

INFORME TRIMESTRAL: Tercero

Concepto (c)	Ingreso					Diferencia (e)
	Estimado (d)	Ampliaciones/ (Reducciones)	Modificado	Devengado	Recaudado	
Ingresos de Libre Disposición						
A. Impuestos	-	-	-	-	-	-
B. Cuotas y Aportaciones de Seguridad Social	-	-	-	-	-	-
C. Contribuciones de Mejoras	-	-	-	-	-	-
D. Derechos	-	-	-	-	-	-
E. Productos	-	150,438.19	150,438.19	150,438.19	150,438.19	150,438.19
F. Aprovechamientos	-	-	-	-	-	-
G. Ingresos por Ventas de Bienes y Prestación de Servicios	-	5,485,516.00	5,485,516.00	5,485,516.00	5,485,516.00	5,485,516.00
H. Participaciones						
(H=h1+h2+h3+h4+h5+h6+h7+h8+h9+h10+h11)	-	-	-	-	-	-
h1) Fondo General de Participaciones	-	-	-	-	-	-
h2) Fondo de Fomento Municipal	-	-	-	-	-	-
h3) Fondo de Fiscalización y Recaudación	-	-	-	-	-	-
h4) Fondo de Compensación	-	-	-	-	-	-
h5) Fondo de Extracción de Hidrocarburos	-	-	-	-	-	-
h6) Impuesto Especial Sobre Producción y Servicios	-	-	-	-	-	-
h7) 0.136% de la Recaudación Federal Participable	-	-	-	-	-	-
h8) 3.17% Sobre Extracción de Petróleo	-	-	-	-	-	-
h9) Gasolinas y Diésel	-	-	-	-	-	-
h10) Fondo del Impuesto Sobre la Renta	-	-	-	-	-	-
h11) Fondo de Estabilización de los Ingresos de las Entidades Federativas	-	-	-	-	-	-
I. Incentivos Derivados de la Colaboración Fiscal (I=i1+i2+i3+i4+i5)						
1) Tenencia o Uso de Vehículos	-	-	-	-	-	-
2) Fondo de Compensación ISAN	-	-	-	-	-	-
3) Impuesto Sobre Automóviles Nuevos	-	-	-	-	-	-

Concepto (c)	Ingreso					Diferencia (e)
	Estimado (d)	Ampliaciones/ (Reducciones)	Modificado	Devengado	Recaudado	
4) Fondo de Compensación de Repesos-Intermedios	-	-	-	-	-	-
5) Otros Incentivos Económicos	-	-	-	-	-	-
J. Transferencias y Asignaciones	-	-	-	-	-	-
K. Convenios	-	-	-	-	-	-
k1) Otros Convenios y Subsidios	-	-	-	-	-	-
L. Otros Ingresos de Libre Disposición (L=1+2)	-	-	-	-	-	-
1) Participaciones en Ingresos Locales	-	-	-	-	-	-
2) Otros Ingresos de Libre Disposición	-	-	-	-	-	-
1. Total de Ingresos de Libre Disposición (I=A+B+C+D+E+F+G+H+J+K+L)	-	5,635,954.19	5,635,954.19	5,635,954.19	5,635,954.19	5,635,954.19
Ingresos Excedentes de Ingresos de Libre Disposición						5,635,954.19
Transferencias Federales Etiquetadas						
A. Aportaciones (A=a1+a2+a3+a4+a5+a6+a7+a8)	-	-	-	-	-	-
a1) Fondo de Aportaciones para la Nómina Educativa y Gasto Operativo	-	-	-	-	-	-
a2) Fondo de Aportaciones para los Servicios de Salud	-	-	-	-	-	-
a3) Fondo de Aportaciones para la Infraestructura Social	-	-	-	-	-	-
a4) Fondo de Aportaciones para el Fortalecimiento de los Municipios y de las Demarcaciones Territoriales del Distrito Federal	-	-	-	-	-	-
a5) Fondo de Aportaciones Múltiples	-	-	-	-	-	-
a6) Fondo de Aportaciones para la Educación Tecnológica y de Adultos	-	-	-	-	-	-
a7) Fondo de Aportaciones para la Seguridad Pública de los Estados y del Distrito Federal	-	-	-	-	-	-
a8) Fondo de Aportaciones para el Fortalecimiento de las Entidades Federativas	-	-	-	-	-	-
B. Convenios (B=b1+b2+b3+b4)	-	-	-	-	-	-
b1) Convenios de Protección Social en Salud	-	-	-	-	-	-
b2) Convenios de Descentralización	-	-	-	-	-	-
b3) Convenios de Reasignación	-	-	-	-	-	-
b4) Otros Convenios y Subsidios	-	-	-	-	-	-
C. Fondos Distintos de Aportaciones (C=c1+c2)	-	-	-	-	-	-
c1) Fondo para Entidades Federativas y Municipios Productores de Hidrocarburos	-	-	-	-	-	-

Concepto (c)	Ingreso						Diferencia (e)
	Estimado (d)	Ampliaciones/ (Reducciones)	Modificado	Devengado	Recaudado		
c2) Fondo Minero	-	-	-	-	-	-	-
D. Transferencias, Asignaciones, Subsidios y Subvenciones, y Pensiones y Jubilaciones	39,544,087.00	44,499,804.74	84,043,891.74	42,599,587.90	42,599,587.90	3,055,500.90	
E. Otras Transferencias Federales Etiquetadas	-	-	-	-	-	-	
II. Total de Transferencias Federales Etiquetadas (II = A + B + C + D + E)	39,544,087.00	44,499,804.74	84,043,891.74	42,599,587.90	42,599,587.90	3,055,500.90	
III. Ingresos Derivados de Financiamientos (III = A)	-	-	-	-	-	-	
A. Ingresos Derivados de Financiamientos	-	-	-	-	-	-	
IV. Total de Ingresos (IV = I + II + III)	39,544,087.00	50,135,758.93	89,679,845.93	48,235,542.09	48,235,542.09	8,691,455.09	
Datos Informativos							
1. Ingresos Derivados de Financiamientos con Fuente de Pago de Ingresos de Libre Disposición	-	-	-	-	-	-	
2. Ingresos Derivados de Financiamientos con Fuente de Pago de Transferencias Federales Etiquetadas	-	-	-	-	-	-	
3. Ingresos Derivados de Financiamientos (3 = 1 + 2)	-	-	-	-	-	-	

Handwritten signature in blue ink.



Lic. Jose Arturo Delgado Reza
Rector

Handwritten signature in blue ink.

Lic. Fausto Emanuel Andrade Zamora
Director de Administración y Finanzas

UNIVERSIDAD TECNOLÓGICA DE SAN LUIS RIO COLORADO
Conciliación entre los Ingresos Presupuestarios y Contables
 Al 31 de diciembre 2022

ETCA-II-03

INFORME TRIMESTRAL: Cuarto

1. Total de Ingresos Presupuestarios		48,235,542.09
2. Mas Ingresos contables No Presupuestarios		1,377.86
Ingresos Financieros		
Incremento por Variación de Inventarios		
Disminución del Exceso de Estimaciones por Pérdida o Deterioro u Obsolescencia		
Disminución del Exceso de Provisiones		
Otros Ingresos y Beneficios Varios	1,377.86	
Otros Ingresos Contables No Presupuestarios		
3. Menos Ingresos Presupuestarios No Contables		0.00
Aprovechamientos Patrimoniales		
Ingresos Derivados de Financiamientos		
Otros Ingresos Presupuestarios No Contables		
4. Total de Ingresos Contables (4= 1 + 2 - 3)		48,236,919.95

1. Se deberán incluir los Ingresos Contables No Presupuestarios que no se regularizaron presupuestariamente durante el ejercicio
2. Los Ingresos Financieros y otros ingresos se regularizarán presupuestariamente de acuerdo a la legislación aplicable




[Handwritten signature]

Lic. Jose Arturo Delgado Reza
Rector


[Handwritten signature]

Lic. Fausto Emanuel Andrade Zamora
Director de Administración y Finanzas

Ejercicio del Presupuesto por Capítulo del Gasto	Egresos Aprobado Anual (1)	Ampliaciones/ (Reducciones) (2)	Egresos Modificado Anual (3=1+2)	Egresos Devengado Acumulado (4)	Egresos Pagado Acumulado (5)	Subejercicio (6 = 3 - 4)
Compra de Títulos y Valores			0			0
Concesión de Préstamos			0			0
Inversiones en Fideicomisos, Mandatos y Otros Análogos			0			0
Otras Inversiones Financieras			0			0
Provisiones para Contingencias y Otras Erogaciones Especiales			0			0
Participaciones y Aportaciones	0	0	0	0	0	0
Participaciones			0			0
Aportaciones			0			0
Convenios			0			0
Deuda Pública	0	0	0	0	0	0
Amortización de la Deuda Pública			0			0
Intereses de la Deuda Pública			0			0
Comisiones de la Deuda Pública			0			0
Gastos de la Deuda Pública			0			0
Costo por Coberturas			0			0
Apoyos Financieros			0			0
Adeudos de Ejercicios Fiscales Anteriores (Adefas)			0			0
Total del Gasto	39,544,087	8,565,005	48,109,092	47,823,188	47,823,188	285,904



Lic. Jose Arturo Delgado Reza
Rector

Lic. Fausto Emanuel Andrade Zamora
Director de Administración y Finanzas

UNIVERSIDAD TECNOLÓGICA DE SAN LUIS RIO COLORADO

ETCA-II-05

Estado Analítico del Ejercicio del Presupuesto de Egresos Detallado - LDF

Clasificación por Objeto del Gasto (Capítulo y Concepto)

Del 01 de enero al 31 de diciembre de 2022

(PESOS)

INFORME TRIMESTRAL: Tercero

Concepto (c)	Egresos					Subejercicio (e)
	Aprobado (d)	Ampliaciones/ (Reducciones)	Modificado	Devengado	Pagado	
I. Gasto No Etiquetado (I=A+B+C+D+E+F+G+H+I)	39,544,087.00	8,585,005.02	48,109,092.02	47,823,188.11	47,823,188.11	285,903.91
A. Servicios Personales (A=a1+a2+a3+a4+a5+a6+a7)	30,416,786.00	5,044,420.54	35,461,206.54	35,186,644.07	35,186,644.07	274,562.47
a1) Remuneraciones al Personal de Carácter Permanente	20,873,506.00	5,097,229.57	15,576,276.43	15,576,276.43	15,576,276.43	-
a2) Remuneraciones al Personal de Carácter Transitorio	4,000,000.00	6,570,425.49	10,570,425.49	10,570,425.49	10,570,425.49	-
a3) Remuneraciones Adicionales y Especiales	2,700,000.00	6,419.86	2,693,580.14	2,445,576.05	2,445,576.05	248,004.09
a4) Seguridad Social	1,500,000.00	251,414.32	1,751,414.32	1,724,855.94	1,724,855.94	26,558.38
a5) Otras Prestaciones Sociales y Económicas	1,510,000.00	3,295,010.16	4,805,010.16	4,805,010.16	4,805,010.16	-
a6) Previsiones	-	-	-	-	-	-
a7) Pago de Estímulos a Servidores Públicos	33,280.00	31,220.00	64,500.00	64,500.00	64,500.00	-
B. Materiales y Suministros (B=b1+b2+b3+b4+b5+b6+b7+b8+b9)	1,491,220.00	215,907.67	1,707,127.67	1,696,939.95	1,696,939.95	10,187.72
b1) Materiales de Administración, Emisión de Documentos y Artículos Oficiales	408,846.00	139,247.07	548,093.07	548,093.07	548,093.07	-
b2) Alimentos y Utensilios	132,374.00	23,361.42	109,012.58	109,012.58	109,012.58	-
b3) Materias Primas y Materiales de Producción y Comercialización	-	-	-	-	-	-
b4) Materiales y Artículos de Construcción y de Reparación	80,000.00	28,160.36	31,839.64	30,369.98	30,369.98	1,469.66
b5) Productos Químicos, Farmacéuticos y de Laboratorio	40,000.00	3,199.02	36,800.98	36,800.98	36,800.98	-
b6) Combustibles, Lubricantes y Aditivos	450,000.00	137,274.29	587,274.29	587,274.29	587,274.29	-
b7) Vestuario, Blancos, Prendas de Protección y Artículos Deportivos	120,000.00	16,462.86	136,462.86	127,744.60	127,744.60	8,718.06
b8) Materiales y Suministros Para Seguridad	-	-	-	-	-	-
b9) Herramientas, Refacciones y Accesorios Menores	280,000.00	22,355.55	257,644.45	257,644.45	257,644.45	-
C. Servicios Generales (C=c1+c2+c3+c4+c5+c6+c7+c8+c9)	7,636,081.00	1,801,988.81	9,438,069.81	9,437,319.01	9,437,319.01	750.80
c1) Servicios Básicos	1,913,861.00	177,119.44	2,090,780.44	2,090,780.44	2,090,780.44	-
c2) Servicios de Arrendamiento	468,000.00	11,105.64	479,105.64	479,105.64	479,105.64	-
c3) Servicios Profesionales, Científicos, Técnicos y Otros Servicios	1,943,423.00	109,326.21	1,834,096.79	1,833,924.57	1,833,924.57	172.22
c4) Servicios Financieros, Bancarios y Comerciales	466,536.00	39,288.38	427,247.82	426,669.04	426,669.04	578.58
c5) Servicios de Instalación, Reparación, Mantenimiento y Conservación	1,205,997.00	1,275,286.10	2,481,283.10	2,481,283.10	2,481,283.10	-
c6) Servicios de Comunicación Social y Publicidad	50,000.00	45,053.18	4,946.82	4,946.82	4,946.82	-
c7) Servicios de Traslado y Viáticos	755,000.00	306,795.76	1,061,795.76	1,061,795.76	1,061,795.76	-
c8) Servicios Oficiales	220,000.00	231,875.81	451,875.81	451,875.81	451,875.81	-
c9) Otros Servicios Generales	613,464.00	6,526.17	606,937.83	606,937.83	606,937.83	-
D. Transferencias, Asignaciones, Subsidios y Otras Ayudas (D=d1+d2+d3+d4+d5+d6+d7+d8+d9)	-	-	-	-	-	-
d1) Transferencias Internas y Asignaciones al Sector Público	-	-	-	-	-	-
d2) Transferencias al Resto del Sector Público	-	-	-	-	-	-
d3) Subsidios y Subvenciones	-	-	-	-	-	-
d4) Ayudas Sociales	-	-	-	-	-	-
d5) Pensiones y Jubilaciones	-	-	-	-	-	-
d6) Transferencias a Fideicomisos, Mandatos y Otros Análogos	-	-	-	-	-	-
d7) Transferencias a la Seguridad Social	-	-	-	-	-	-
d8) Donativos	-	-	-	-	-	-
d9) Transferencias al Exterior	-	-	-	-	-	-
E. Bienes Muebles, Inmuebles e Intangibles (E=e1+e2+e3+e4+e5+e6+e7+e8+e9)	-	268,888.00	268,888.00	268,888.00	268,888.00	-
e1) Mobiliario y Equipo de Administración	-	-	-	-	-	-
e2) Mobiliario y Equipo Educativo y Recreativo	-	268,888.00	268,888.00	268,888.00	268,888.00	-
e3) Equipo e Instrumental Médico y de Laboratorio	-	-	-	-	-	-
e4) Vehículos y Equipo de Transporte	-	-	-	-	-	-
e5) Equipo de Defensa y Seguridad	-	-	-	-	-	-
e6) Maquinaria, Otros Equipos y Herramientas	-	-	-	-	-	-
e7) Activos Biológicos	-	-	-	-	-	-
e8) Bienes Inmuebles	-	-	-	-	-	-
e9) Activos Intangibles	-	-	-	-	-	-
F. Inversión Pública (F=f1+f2+f3)	-	1,233,800.00	1,233,800.00	1,233,397.08	1,233,397.08	402.92
f1) Obra Pública en Bienes de Dominio Público	-	-	-	-	-	-
f2) Obra Pública en Bienes Propios	-	1,233,800.00	1,233,800.00	1,233,397.08	1,233,397.08	402.92
f3) Proyectos Productivos y Acciones de Fomento	-	-	-	-	-	-
G. Inversiones Financieras y Otras Provisiones (G=g1+g2+g3+g4+g5+g6+g7)	-	-	-	-	-	-
g1) Inversiones Para el Fomento de Actividades Productivas	-	-	-	-	-	-
g2) Acciones y Participaciones de Capital	-	-	-	-	-	-
g3) Compra de Títulos y Valores	-	-	-	-	-	-
g4) Concesión de Préstamos	-	-	-	-	-	-
g5) Inversiones en Fideicomisos, Mandatos y Otros Análogos	-	-	-	-	-	-
Fideicomiso de Desastres Naturales (Informativo)	-	-	-	-	-	-
g6) Otras Inversiones Financieras	-	-	-	-	-	-
g7) Provisiones para Contingencias y Otras Erogaciones Especiales	-	-	-	-	-	-
H. Participaciones y Aportaciones (H=h1+h2+h3)	-	-	-	-	-	-
h1) Participaciones	-	-	-	-	-	-

Concepto (c)	Egresos					Subejercicio (e)
	Aprobado (d)	Ampliaciones/ (Reducciones)	Modificado	Devengado	Pagado	
h2) Aportaciones	-	-	-	-	-	-
h3) Convenios	-	-	-	-	-	-
I. Deuda Pública (I=I1+I2+I3+I4+I5+I6+I7)	-	-	-	-	-	-
i1) Amortización de la Deuda Pública	-	-	-	-	-	-
i2) Intereses de la Deuda Pública	-	-	-	-	-	-
i3) Comisiones de la Deuda Pública	-	-	-	-	-	-
i4) Gastos de la Deuda Pública	-	-	-	-	-	-
i5) Costo por Coberturas	-	-	-	-	-	-
i6) Apoyos Financieros	-	-	-	-	-	-
i7) Adeudos de Ejercicios Fiscales Anteriores (ADEFAS)	-	-	-	-	-	-
II. Gasto Etiquetado (II=A+B+C+D+E+F+G+H+I)	-	-	-	-	-	-
A. Servicios Personales (A=a1+a2+a3+a4+a5+a6+a7)	-	-	-	-	-	-
a1) Remuneraciones al Personal de Carácter Permanente	-	-	-	-	-	-
a2) Remuneraciones al Personal de Carácter Transitorio	-	-	-	-	-	-
a3) Remuneraciones Adicionales y Especiales	-	-	-	-	-	-
a4) Seguridad Social	-	-	-	-	-	-
a5) Otras Prestaciones Sociales y Económicas	-	-	-	-	-	-
a6) Previsiones	-	-	-	-	-	-
a7) Pago de Estímulos a Servidores Públicos	-	-	-	-	-	-
B. Materiales y Suministros (B=b1+b2+b3+b4+b5+b6+b7+b8+b9)	-	-	-	-	-	-
b1) Materiales de Administración, Emisión de Documentos y Artículos Oficiales	-	-	-	-	-	-
b2) Alimentos y Utensilios	-	-	-	-	-	-
b3) Materias Primas y Materiales de Producción y Comercialización	-	-	-	-	-	-
b4) Materiales y Artículos de Construcción y de Reparación	-	-	-	-	-	-
b5) Productos Químicos, Farmacéuticos y de Laboratorio	-	-	-	-	-	-
b6) Combustibles, Lubricantes y Aditivos	-	-	-	-	-	-
b7) Vestuario, Blancos, Prendas de Protección y Artículos Deportivos	-	-	-	-	-	-
b8) Materiales y Suministros Para Seguridad	-	-	-	-	-	-
b9) Herramientas, Refacciones y Accesorios Menores	-	-	-	-	-	-
C. Servicios Generales (C=c1+c2+c3+c4+c5+c6+c7+c8+c9)	-	-	-	-	-	-
c1) Servicios Básicos	-	-	-	-	-	-
c2) Servicios de Arrendamiento	-	-	-	-	-	-
c3) Servicios Profesionales, Científicos, Técnicos y Otros Servicios	-	-	-	-	-	-
c4) Servicios Financieros, Bancarios y Comerciales	-	-	-	-	-	-
c5) Servicios de Instalación, Reparación, Mantenimiento y Conservación	-	-	-	-	-	-
c6) Servicios de Comunicación Social y Publicidad	-	-	-	-	-	-
c7) Servicios de Traslado y Viáticos	-	-	-	-	-	-
c8) Servicios Oficiales	-	-	-	-	-	-
c9) Otros Servicios Generales	-	-	-	-	-	-
D. Transferencias, Asignaciones, Subsidios y Otras Ayudas (D=d1+d2+d3+d4+d5+d6+d7+d8+d9)	-	-	-	-	-	-
d1) Transferencias Internas y Asignaciones al Sector Público	-	-	-	-	-	-
d2) Transferencias al Resto del Sector Público	-	-	-	-	-	-
d3) Subsidios y Subvenciones	-	-	-	-	-	-
d4) Ayudas Sociales	-	-	-	-	-	-
d5) Pensiones y Jubilaciones	-	-	-	-	-	-
d6) Transferencias a Fideicomisos, Mandatos y Otros Análogos	-	-	-	-	-	-
d7) Transferencias a la Seguridad Social	-	-	-	-	-	-
d8) Donativos	-	-	-	-	-	-
d9) Transferencias al Exterior	-	-	-	-	-	-
E. Bienes Muebles, Inmuebles e Intangibles (E=e1+e2+e3+e4+e5+e6+e7+e8+e9)	-	-	-	-	-	-
e1) Mobiliario y Equipo de Administración	-	-	-	-	-	-
e2) Mobiliario y Equipo Educativo y Recreativo	-	-	-	-	-	-
e3) Equipo e Instrumental Médico y de Laboratorio	-	-	-	-	-	-
e4) Vehículos y Equipo de Transporte	-	-	-	-	-	-
e5) Equipo de Defensa y Seguridad	-	-	-	-	-	-
e6) Maquinaria, Otros Equipos y Herramientas	-	-	-	-	-	-
e7) Activos Biológicos	-	-	-	-	-	-
e8) Bienes Inmuebles	-	-	-	-	-	-
e9) Activos Intangibles	-	-	-	-	-	-
F. Inversión Pública (F=f1+f2+f3)	-	-	-	-	-	-
f1) Obra Pública en Bienes de Dominio Público	-	-	-	-	-	-
f2) Obra Pública en Bienes Propios	-	-	-	-	-	-
f3) Proyectos Productivos y Acciones de Fomento	-	-	-	-	-	-
G. Inversiones Financieras y Otras Provisiones (G=g1+g2+g3+g4+g5+g6+g7)	-	-	-	-	-	-
g1) Inversiones Para el Fomento de Actividades Productivas	-	-	-	-	-	-
g2) Acciones y Participaciones de Capital	-	-	-	-	-	-
g3) Compra de Títulos y Valores	-	-	-	-	-	-
g4) Concesión de Préstamos	-	-	-	-	-	-
g5) Inversiones en Fideicomisos, Mandatos y Otros Análogos	-	-	-	-	-	-
Fideicomiso de Desastres Naturales (Informativo)	-	-	-	-	-	-

Concepto (c)	Egresos					Subejercicio (e)
	Aprobado (d)	Ampliaciones/ (Reducciones)	Modificado	Devengado	Pagado	
g6) Otras Inversiones Financieras			-			-
g7) Provisiones para Contingencias y Otras Erogaciones Especiales			-			-
H. Participaciones y Aportaciones (H=h1+h2+h3)	-	-	-	-	-	-
h1) Participaciones			-			-
h2) Aportaciones			-			-
h3) Convenios			-			-
I. Deuda Pública (I=i1+i2+i3+i4+i5+i6+i7)	-	-	-	-	-	-
i1) Amortización de la Deuda Pública			-			-
i2) Intereses de la Deuda Pública			-			-
i3) Comisiones de la Deuda Pública			-			-
i4) Gastos de la Deuda Pública			-			-
i5) Costo por Coberturas			-			-
i6) Apoyos Financieros			-			-
i7) Adeudos de Ejercicios Fiscales Anteriores (ADEFAS)			-			-
III. Total de Egresos (III = I + II)	39,544,087.00	8,565,005.02	48,109,092.02	47,823,188.11	47,823,188.11	285,903.91

A. Delgado

Lic. Jose Arturo Delgado Reza
Rector



Fausto

Lic. Fausto Emanuel Andrade Zamora
Director de Administracion y Finanzas

UNIVERSIDAD TECNOLÓGICA DE SAN LUIS RIO COLORADO
Estado Analítico del Ejercicio Presupuesto de Egresos
Clasificación Económica (por Tipo de Gasto)
Del 01 de enero al 31 de diciembre de 2022


ETCA-II-06

INFORME TRIMESTRAL: Cuarto

Concepto	Egresos Aprobado Anual (1)	Ampliaciones/ (Reducciones) (2)	Egresos Modificado Anual (3=1+2)	Egresos Devengado Acumulado (4)	Egresos Pagado Acumulado (5)	Subejercicio (6 = 3 - 4)
Gasto Corriente	39,544,087.00	7,062,317.02	46,606,404.02	46,320,903.03	46,320,903.03	285,500.99
Gasto de Capital		1,502,688.00	1,502,688.00	1,502,285.08	1,502,285.08	402.92
Amortización de la Deuda y Disminución de Pasivos			0.00			0.00
Pensiones y Jubilaciones			0.00			0.00
Participaciones			0.00			0.00
Total del Gasto	39,544,087.00	8,565,005.02	48,109,092.02	47,823,188.11	47,823,188.11	285,903.91




Lic. Jose Arturo Delgado Reza
Rector



Lic. Fausto Emanuel Andrade Zamora
Director de Administración y Finanzas

UNIVERSIDAD TECNOLÓGICA DE SAN LUIS RIO COLORADO

ETCA-II-07

Estado Analítico del Ejercicio Presupuesto de Egresos
Clasificación Administrativa (Por Unidad Administrativa)

Del 01 de enero al 31 de diciembre de 2022

INFORME TRIMESTRAL: Cuarto

Clasificación Administrativa (Por Unidad Administrativa)	Egresos Aprobado Anual (1)	Ampliaciones/ (Reducciones) (2)	Egresos Modificado Anual (3=1+2)	Egresos Devengado Acumulado (4)	Egresos Pagado Acumulado (5)	Subejercicio (6=3-4)
RECTORIA	39,544,087.00	8,565,005.02	48,109,092.02	47,823,188.11	47,823,188.11	285,903.91
Unidad Administrativa 2	0.00		0.00			0.00
Unidad Administrativa 3			0.00			0.00
Unidad Administrativa 4			0.00			0.00
Unidad Administrativa 5			0.00			0.00
Unidad Administrativa 6			0.00			0.00
Unidad Administrativa 7			0.00			0.00
Unidad Administrativa 8			0.00			0.00
Unidad Administrativa 9			0.00			0.00
Total del Gasto	39,544,087.00	8,565,005.02	48,109,092.02	47,823,188.11	47,823,188.11	285,903.91

[Signature]
Lic. Jose Arturo Delgado Peza
Rector

[Signature]
Lic. Fausto Emanuel Andrade Zamora
Director de Administración y Finanzas



UNIVERSIDAD TECNOLÓGICA DE SAN LUIS RIO COLORADO

ETCA-II-08

Estado Analítico del Ejercicio del Presupuesto de Egresos Detallado - LDF

Clasificación Administrativa

Del 01 de enero al 31 de diciembre de 2022

(PESOS)

INFORME TRIMESTRAL: Cuarto

Concepto (c)	Egresos						Subejercicio (e)
	Aprobado (d)	Ampliaciones/ (Reducciones)	Modificado	Devengado	Pagado		
I. Gasto No Etiquetado							
(I=A+B+C+D+E+F+G+H)	39,544,087.00	8,565,005.02	48,109,092.02	47,823,188.11	47,823,188.11	285,903.91	
A. RECTORIA	39,544,087.00	8,565,005.02	48,109,092.02	47,823,188.11	47,823,188.11	285,903.91	
B. Dependencia o Unidad Administrativa 2							
C. Dependencia o Unidad Administrativa 3							
D. Dependencia o Unidad Administrativa 4							
E. Dependencia o Unidad Administrativa 5							
F. Dependencia o Unidad Administrativa 6							
G. Dependencia o Unidad Administrativa 7							
H. Dependencia o Unidad Administrativa xx							
II. Gasto Etiquetado							
(II=A+B+C+D+E+F+G+H)							
A. Dependencia o Unidad Administrativa 1							
B. Dependencia o Unidad Administrativa 2							
C. Dependencia o Unidad Administrativa 3							
D. Dependencia o Unidad Administrativa 4							
E. Dependencia o Unidad Administrativa 5							
F. Dependencia o Unidad Administrativa 6							
G. Dependencia o Unidad Administrativa 7							
H. Dependencia o Unidad Administrativa xx							
III. Total de Egresos (III = I + II)	39,544,087.00	8,565,005.02	48,109,092.02	47,823,188.11	47,823,188.11	285,903.91	

[Handwritten Signature]



[Handwritten Signature]

Lic. Jose Arturo Delgado Reza
Rector

Lic. Fausto Emanuel Andrade Zamora
Director de Administracion y Finanzas

UNIVERSIDAD TECNOLÓGICA DE SAN LUIS RIO COLORADO

ETCA-II-09


Estado Analítico del Ejercicio Presupuesto de Egresos

Clasificación Administrativa (Por Poderes)

Del 01 de enero al 31 de diciembre de 2022


INFORME TRIMESTRAL: Cuarto

Clasificación Administrativa (Por Poderes)	Egresos Aprobado Anual (1)	Ampliaciones/ (Reducciones) (2)	Egresos Modificado Anual (3=1+2)	Egresos Devengado Acumulado (4)	Egresos Pagado Acumulado (5)	Subejercicio (6 = 3 - 4)
Poder Ejecutivo	39,544,087.00	8,565,005.02	48,109,092.02	47,823,188.11	47,823,188.11	285,903.91
Poder Legislativo			0.00			0.00
Poder Judicial			0.00			0.00
Órganos Autónomos			0.00			0.00
Total del Gasto	39,544,087.00	8,565,005.02	48,109,092.02	47,823,188.11	47,823,188.11	285,903.91



Lic. Jose Arturo Delgado Reza
Rector





Lic. Fausto Emanuel Andrade Zamora
Director de Administración y Finanzas

UNIVERSIDAD TECNOLÓGICA DE SAN LUIS RIO COLORADO

ETCA-II-10

Estado Analítico del Ejercicio Presupuesto de Egresos

Clasificación Administrativa (Por Tipo de Organismos o Entidad Paraestatal)

Del 01 de enero al 31 de diciembre de 2022

INFORME TRIMESTRAL: Cuarto

Concepto	Egresos Aprobado Anual (1)	Ampliaciones/ (Reducciones) (2)	Egresos Modificado Anual (3=1+2)	Egresos Devengado Acumulado (4)	Egresos Pagado Acumulado (5)	Subejercicio (6 = 3 - 4)
Entidades Paraestatales y Fideicomisos No Empresariales y No Financieros	39,544,087.00	8,565,005.02	48,109,092.02	47,823,188.11	47,823,188.11	285,903.91
Instituciones Públicas de la Seguridad Social			0.00			0.00
Entidades Paraestatales Empresariales No Financieras con Participación Estatal Mayoritaria			0.00			0.00
Fideicomisos Empresariales No Financieros con Participación Estatal Mayoritaria			0.00			0.00
Entidades Paraestatales Empresariales Financieras Monetarias con Participación Estatal Mayoritaria			0.00			0.00
Entidades Paraestatales Empresariales Financieras No Monetarias con Participación Estatal Mayoritaria			0.00			0.00
Fideicomisos Financieros Públicos con Participación Estatal Mayoritaria			0.00			0.00
Total del Gasto	39,544,087.00	8,565,005.02	48,109,092.02	47,823,188.11	47,823,188.11	285,903.91

J. D. Delgado

Lic. Jose Arturo Delgado Reza
Rector



F. Emanuel

Lic. Fausto Emanuel Andrade Zamora
Director de Administración y Finanzas

Estado Analítico del Ejercicio Presupuesto de Egresos

Clasificación Funcional (Finalidad y Función)

Del 01 de enero al 31 de diciembre de 2022

INFORME TRIMESTRAL: Cuarto

Concepto	Egresos Aprobado Anual (1)	Ampliaciones/ (Reducciones) (2)	Egresos Modificado Anual (3=1+2)	Egresos Devengado Acumulado (4)	Egresos Pagado Acumulado (5)	Subejercicio (6 = 3 - 4)
Gobierno	0.00	0.00	0.00	0.00	0.00	0.00
Legislación			0.00			0.00
Justicia			0.00			0.00
Coordinación de la Política de Gobierno			0.00			0.00
Relaciones Exteriores			0.00			0.00
Asuntos Financieros y Hacendarios			0.00			0.00
Seguridad Nacional			0.00			0.00
Asuntos de Orden Público y Seguridad Interior			0.00			0.00
Otros Servicios Generales			0.00			0.00
Desarrollo Social	39,544,087.00	8,565,005.02	48,109,092.02	47,823,188.11	47,823,188.11	285,903.91
Protección Ambiental			0.00			0.00
Viviendas y Servicios a la Comunidad			0.00			0.00
Salud			0.00			0.00
Recreación, Cultura y Otras Manifestaciones Sociales			0.00			0.00
Educación	39,544,087.00	8,565,005.02	48,109,092.02	47,823,188.11	47,823,188.11	285,903.91
Protección Social			0.00			0.00
Otros Asuntos Sociales			0.00			0.00
Desarrollo Económico	0.00	0.00	0.00	0.00	0.00	0.00
Asuntos Económicos, Comerciales y Laborales en General			0.00			0.00
Agropecuaria, Silvicultura, Pesca y Caza			0.00			0.00
Combustibles y Energía			0.00			0.00
Minería, Manufacturas y Construcción			0.00			0.00
Transporte			0.00			0.00
Comunicaciones			0.00			0.00
Turismo			0.00			0.00
Ciencia, Tecnología e Innovación			0.00			0.00
Otras Industrias y Otros Asuntos Económicos			0.00			0.00
Otras No Clasificadas en funciones anteriores	0.00	0.00	0.00	0.00	0.00	0.00
Transacciones de la Deuda Pública / Costo financiero de la Deuda	0.00	0.00	0.00	0.00	0.00	0.00
Transferencias, Participaciones y Aportaciones entre Diferentes Niveles y Órdenes de gobierno			0.00			0.00
Saneamiento del Sistema Financiero			0.00			0.00
Adeudos de ejercicios Fiscales Anteriores			0.00			0.00
Total del Gasto	39,544,087.00	8,565,005.02	48,109,092.02	47,823,188.11	47,823,188.11	285,903.91

Lic. Jose Arturo Delgado Reza
Rector

Lic. Fausto Amanuel Andrade Zamora
Director de Administración y Finanzas

UNIVERSIDAD TECNOLÓGICA DE SAN LUIS RIO COLORADO

Estado Analítico del Ejercicio del Presupuesto de Egresos Detallado - LDF

Clasificación Funcional (Finalidad y Función)

Del 01 de enero al 31 de diciembre de 2022

(PESOS)

ETCA-II-12

INFORME TRIMESTRAL: Cuarto

Concepto (c)	Egresos						Subejercicio (e)
	Aprobado (d)	Ampliaciones/ (Reducciones)	Modificado	Devengado	Pagado		
I. Gasto No Etiquetado (I=A+B+C+D)							
A. Gobierno (A=a1+a2+a3+a4+a5+a6+a7+a8)	39,544,087.00	8,565,005.02	48,109,092.02	47,823,188.11	47,823,188.11	285,903.91	
a1) Legislación	-	-	-	-	-	-	
a2) Justicia	-	-	-	-	-	-	
a3) Coordinación de la Política de Gobierno	-	-	-	-	-	-	
a4) Relaciones Exteriores	-	-	-	-	-	-	
a5) Asuntos Financieros y Hacendarios	-	-	-	-	-	-	
a6) Seguridad Nacional	-	-	-	-	-	-	
a7) Asuntos de Orden Público y de Seguridad Interior	-	-	-	-	-	-	
a8) Otros Servicios Generales	-	-	-	-	-	-	
B. Desarrollo Social (B=b1+b2+b3+b4+b5+b6+b7)	39,544,087.00	8,565,005.02	48,109,092.02	47,823,188.11	47,823,188.11	285,903.91	
b1) Protección Ambiental	-	-	-	-	-	-	
b2) Vivienda y Servicios a la Comunidad	-	-	-	-	-	-	
b3) Salud	-	-	-	-	-	-	
b4) Recreación, Cultura y Otras Manifestaciones Sociales	-	-	-	-	-	-	
b5) Educación	39,544,087.00	8,565,005.02	48,109,092.02	47,823,188.11	47,823,188.11	285,903.91	
b6) Protección Social	-	-	-	-	-	-	
b7) Otros Asuntos Sociales	-	-	-	-	-	-	
C. Desarrollo Económico (C=c1+c2+c3+c4+c5+c6+c7+c8+c9)	-	-	-	-	-	-	
c1) Asuntos Económicos, Comerciales y Laborales en General	-	-	-	-	-	-	
c2) Agropecuaria, Silvicultura, Pesca y Caza	-	-	-	-	-	-	
c3) Combustibles y Energía	-	-	-	-	-	-	
c4) Minería, Manufacturas y Construcción	-	-	-	-	-	-	

Concepto (c)	Egresos					Subejercicio (e)
	Aprobado (d)	Ampliaciones/ (Reducciones)	Modificado	Devengado	Pagado	
c5) Transporte						-
c6) Comunicaciones						-
c7) Turismo						-
c8) Ciencia, Tecnología e Innovación						-
c9) Otras Industrias y Otros Asuntos Económicos						-
D. Otras No Clasificadas en Funciones Anteriores (D=d1+d2+d3+d4)						-
d1) Transacciones de la Deuda Pública / Costo Financiero de la Deuda						-
d2) Transferencias, Participaciones y Aportaciones Entre Diferentes Niveles y Ordenes de Gobierno						-
d3) Saneamiento del Sistema Financiero						-
d4) Adeudos de Ejercicios Fiscales Anteriores						-
II. Gasto Etiquetado (I=A+B+C+D)						-
A. Gobierno (A=a1+a2+a3+a4+a5+a6+a7+a8)						-
a1) Legislación						-
a2) Justicia						-
a3) Coordinación de la Política de Gobierno						-
a4) Relaciones Exteriores						-
a5) Asuntos Financieros y Hacendarios						-
a6) Seguridad Nacional						-
a7) Asuntos de Orden Público y de Seguridad Interior						-
a8) Otros Servicios Generales						-
B. Desarrollo Social (B=b1+b2+b3+b4+b5+b6+b7)						-
b1) Protección Ambiental						-
b2) Vivienda y Servicios a la Comunidad						-
b3) Salud						-
b4) Recreación, Cultura y Otras Manifestaciones Sociales						-
b5) Educación						-
b6) Protección Social						-
b7) Otros Asuntos Sociales						-
C. Desarrollo Económico (C=c1+c2+c3+c4+c5+c6+c7+c8+c9)						-
c1) Asuntos Económicos, Comerciales y Laborales en General						-
c2) Agropecuaria, Silvicultura, Pesca y Caza						-

Concepto (c)	Egresos					Subejercicio (e)
	Aprobado (d)	Ampliaciones/ (Reducciones)	Modificado	Devengado	Pagado	
c3) Combustibles y Energía	-	-	-	-	-	-
c4) Minería, Manufacturas y Construcción	-	-	-	-	-	-
c5) Transporte	-	-	-	-	-	-
c6) Comunicaciones	-	-	-	-	-	-
c7) Turismo	-	-	-	-	-	-
c8) Ciencia, Tecnología e Innovación	-	-	-	-	-	-
c9) Otras Industrias y Otros Asuntos Económicos	-	-	-	-	-	-
D. Otras No Clasificadas en Funciones Anteriores (D=d1+d2+d3+d4)	-	-	-	-	-	-
d1) Transacciones de la Deuda Pública / Costo Financiero de la Deuda	-	-	-	-	-	-
d2) Transferencias, Participaciones y Aportaciones Entre Diferentes Niveles y Ordenes de Gobierno	-	-	-	-	-	-
d3) Saneamiento del Sistema Financiero	-	-	-	-	-	-
d4) Adeudos de Ejercicios Fiscales Anteriores	-	-	-	-	-	-
III. Total de Egresos (III = I + II)	39,544,087.00	8,565,006.02	48,109,092.02	47,823,188.11	47,823,188.11	285,903.91

Lic. Jose Arturo Delgado Reza
Rector



Lic. Fausto Emanuel Andrade Zamora
Director de Administración y Finanzas

Ejercicio del Presupuesto por Partida / Descripción		Egresos Aprobado Anual	Ampliaciones/ (Reducciones)	Egresos Modificado Anual	Egresos Devengado Acumulado	Egresos Pagado Acumulado	Subejercicio	% Avance Anual
		(1)	(2)	(3=1+2)	(4)	(5)	(6 = 3 - 4)	(7= 4/3)
1000	Servicios personales	30,416,786.00	5,044,420.54	35,461,206.54	35,186,644.07	35,186,644.07	274,582.47	99%
1100	Remuneraciones al personal de carácter permanente	20,673,506.00	(5,097,229.57)	15,576,276.43	15,576,276.43	15,576,276.43	-	100%
113	Sueldo base al personal permanente	20,673,506.00	(5,097,229.57)	15,576,276.43	15,576,276.43	15,576,276.43	-	100%
11301	Sueldos	18,673,506.00	(3,795,893.31)	14,877,612.69	14,877,612.69	14,877,612.69	-	100%
11308	Ayuda para despensa	2,000,000.00	(1,301,336.26)	698,663.74	698,663.74	698,663.74	-	100%
1200	Remuneraciones al personal de carácter transitorio	4,000,000.00	6,570,425.49	10,570,425.49	10,570,425.49	10,570,425.49	-	100%
122	Sueldos base al personal eventual	4,000,000.00	6,570,425.49	10,570,425.49	10,570,425.49	10,570,425.49	-	100%
12201	Sueldos base al personal eventual	4,000,000.00	6,570,425.49	10,570,425.49	10,570,425.49	10,570,425.49	-	100%
1300	Remuneraciones adicionales y especiales	2,700,000.00	(6,419.86)	2,693,580.14	2,445,576.05	2,445,576.05	248,004.09	91%
132	Primas de vacaciones, dominical y gratificación de fin de año	2,700,000.00	(6,419.86)	2,693,580.14	2,445,576.05	2,445,576.05	248,004.09	91%
13201	Prima vacacional	700,000.00	15,950.73	715,950.73	715,950.73	715,950.73	-	100%
13202	Gratificación por fin de año	2,000,000.00	(22,370.59)	1,977,629.41	1,729,625.32	1,729,625.32	248,004.09	87%
134	Compensaciones	-	-	-	-	-	-	-
13407	Compensaciones adicionales por servicios especiales	-	-	-	-	-	-	-
1400	Seguridad Social	1,500,000.00	251,414.32	1,751,414.32	1,724,855.94	1,724,855.94	26,558.38	98%
141	Aportaciones de seguridad social	1,500,000.00	251,414.32	1,751,414.32	1,724,855.94	1,724,855.94	26,558.38	98%
14106	Otras prestaciones de seguridad social	1,500,000.00	251,414.32	1,751,414.32	1,724,855.94	1,724,855.94	26,558.38	98%
1500	Otras prestaciones sociales y económicas	1,510,000.00	3,295,010.16	4,805,010.16	4,805,010.16	4,805,010.16	-	100%
152	Indemnizaciones	-	2,385,189.24	2,385,189.24	2,385,189.24	2,385,189.24	-	100%
15201	Indemnizaciones al personal	-	2,385,189.24	2,385,189.24	2,385,189.24	2,385,189.24	-	100%
154	Prestaciones contractuales	1,300,000.00	797,379.72	2,097,379.72	2,097,379.72	2,097,379.72	-	100%
15409	Bono para Despensa	1,000,000.00	305,000.00	1,305,000.00	1,305,000.00	1,305,000.00	-	100%
15417	Apoyo para Desarrollo y Capacitación	-	639,992.08	639,992.08	639,992.08	639,992.08	-	100%
15429	Cuotas para material didáctico	300,000.00	(147,612.36)	152,387.64	152,387.64	152,387.64	-	100%
155	Apoyos a la Capacitación de los Servidores Públicos	-	-	-	-	-	-	-
15501	Apoyo a la Capacitación	-	-	-	-	-	-	-
159	Otras prestaciones sociales y económicas	210,000.00	112,441.20	322,441.20	322,441.20	322,441.20	-	100%
15901	Otras prestaciones	210,000.00	112,441.20	322,441.20	322,441.20	322,441.20	-	100%
1700	Pagos de Estímulos a Servidores Públicos	33,280.00	31,220.00	64,500.00	64,500.00	64,500.00	-	100%
171	Estímulos	33,280.00	31,220.00	64,500.00	64,500.00	64,500.00	-	100%
17102	Estímulo por Productividad y Eficiencia	33,280.00	31,220.00	64,500.00	64,500.00	64,500.00	-	100%
2000	Materiales y suministros	1,491,220.00	215,907.67	1,707,127.67	1,696,939.95	1,696,939.95	10,187.72	99%
2100	Materiales de administración	408,846.00	139,247.07	548,093.07	548,093.07	548,093.07	-	100%
211	Materiales, útiles y equipos menores de oficina	100,000.00	10,832.03	110,832.03	110,832.03	110,832.03	-	100%
21101	Materiales, útiles y equipos menores de oficina	100,000.00	10,832.03	110,832.03	110,832.03	110,832.03	-	100%
212	Materiales y útiles de impresión y reproducción	108,846.00	170,446.10	279,292.10	279,292.10	279,292.10	-	100%
21201	Materiales y útiles de impresión y reproducción	108,846.00	170,446.10	279,292.10	279,292.10	279,292.10	-	100%
213	Material estadístico y geográfico	-	-	-	-	-	-	-
21301	Material estadístico y geográfico	-	-	-	-	-	-	-
214	Materiales, útiles y equipos menores de tecnologías de la información	-	-	-	-	-	-	-
21401	Materiales y útiles para el procesamiento de equipos y bienes informáticos	-	-	-	-	-	-	-
215	Material impreso e información digital	-	-	-	-	-	-	-
21501	Material para información	-	-	-	-	-	-	-
216	Material de limpieza	150,000.00	7,968.94	157,968.94	157,968.94	157,968.94	-	100%
21601	Material de limpieza	150,000.00	7,968.94	157,968.94	157,968.94	157,968.94	-	100%
217	Materiales y útiles de enseñanza	50,000.00	(50,000.00)	-	-	-	-	-
21701	Materiales educativos	50,000.00	(50,000.00)	-	-	-	-	-
218	Materiales para el registro de identificación de bienes y personas	-	-	-	-	-	-	-
21801	Placas, engomados calcomanías y hologramas	-	-	-	-	-	-	-
21802	Emisión de Licencias de conducir	-	-	-	-	-	-	-
2200	Alimentos y utensilios	132,374.00	(23,361.42)	109,012.58	109,012.58	109,012.58	-	100%
221	Productos alimenticios para personas	127,374.00	(20,933.31)	106,440.69	106,440.69	106,440.69	-	100%
22101	Productos alimenticios para el personal de las instalaciones	50,000.00	34,322.89	84,322.89	84,322.89	84,322.89	-	100%
22106	Adquisición de agua potable	77,374.00	(55,256.20)	22,117.80	22,117.80	22,117.80	-	100%
223	Utensilios para el servicio de alimentación	5,000.00	(2,428.11)	2,571.89	2,571.89	2,571.89	-	100%
22301	Utensilios para el servicio de alimentación	5,000.00	(2,428.11)	2,571.89	2,571.89	2,571.89	-	100%
2400	Materiales y artículos de construcción y de reparación	60,000.00	(28,160.36)	31,839.64	30,369.98	30,369.98	1,469.66	96%
241	Productos minerales no metálicos	-	-	-	-	-	-	-
24101	Productos minerales no metálicos	-	-	-	-	-	-	-
246	Material eléctrico y electrónico	40,000.00	(8,160.36)	31,839.64	30,369.98	30,369.98	1,469.66	96%
24601	Material eléctrico y electrónico	40,000.00	(8,160.36)	31,839.64	30,369.98	30,369.98	1,469.66	96%
247	Artículos metálicos para la construcción	-	-	-	-	-	-	-
24701	Artículos metálicos para la construcción	-	-	-	-	-	-	-
248	Materiales Complementarios	20,000.00	(20,000.00)	-	-	-	-	-
24801	Materiales Complementarios	20,000.00	(20,000.00)	-	-	-	-	-
2500	Productos químicos, farmacéuticos y de laboratorio	40,000.00	(3,199.02)	36,800.98	36,800.98	36,800.98	-	100%
255	Materiales, accesorios y suministros de laboratorio	40,000.00	(3,199.02)	36,800.98	36,800.98	36,800.98	-	100%
25501	Materiales, accesorios y suministros de laboratorio	40,000.00	(3,199.02)	36,800.98	36,800.98	36,800.98	-	100%
2600	Combustibles, lubricantes y aditivos	450,000.00	137,274.29	587,274.29	587,274.29	587,274.29	-	100%
261	Combustibles, lubricantes y aditivos	450,000.00	137,274.29	587,274.29	587,274.29	587,274.29	-	100%
26101	Combustibles	450,000.00	137,274.29	587,274.29	587,274.29	587,274.29	-	100%
2700	Vestuarios, blancos, prendas de producción y artículos deportivos	120,000.00	16,462.66	136,462.66	127,744.60	127,744.60	8,718.06	94%
271	Vestuario y uniformes	100,000.00	4,305.66	104,305.66	95,587.60	95,587.60	8,718.06	92%
27101	Vestuario y uniformes	100,000.00	4,305.66	104,305.66	95,587.60	95,587.60	8,718.06	92%
272	Prendas de seguridad y protección personal	-	-	-	-	-	-	-
27201	Prendas de seguridad y protección personal	-	-	-	-	-	-	-
273	Artículos Deportivos	20,000.00	12,157.00	32,157.00	32,157.00	32,157.00	-	100%
27301	Artículos Deportivos	20,000.00	12,157.00	32,157.00	32,157.00	32,157.00	-	100%
2900	Herramientas, refacciones y accesorios menores	280,000.00	(22,355.55)	257,644.45	257,644.45	257,644.45	-	100%
291	Herramientas menores	-	-	-	-	-	-	-

3600	Servicios de comunicación social y publicidad	50,000.00	(45,053.18)	4,946.82	4,946.82	4,946.82	100%
361	Difusión por radio, televisión y otros medios de mensajes sobre programas y actividades gubernamentales	50,000.00	(45,053.18)	4,946.82	4,946.82	4,946.82	100%
36101	Difusión por radio, televisión y otros medios de mensajes sobre programas y actividades gubernamentales	50,000.00	(45,053.18)	4,946.82	4,946.82	4,946.82	100%
362	Difusión por radio, televisión y otros medios de mensajes comerciales	-	-	-	-	-	-
36201	Difusión por radio, televisión y otros medios de mensajes comerciales	-	-	-	-	-	-
365	Servicios de la Industria Filmica del Sonido y del Video	-	-	-	-	-	-
36501	Servicios de la Industria Filmica del Sonido y del Video	-	-	-	-	-	-
3700	Servicios de traslado y viáticos	755,000.00	306,795.76	1,061,795.76	1,061,795.76	1,061,795.76	100%
371	Pasajes aéreos	300,000.00	27,141.31	327,141.31	327,141.31	327,141.31	100%
37101	Pasajes aéreos	300,000.00	27,141.31	327,141.31	327,141.31	327,141.31	100%
372	Pasajes terrestres	100,000.00	(53,556.64)	46,443.36	46,443.36	46,443.36	100%
37201	Pasajes terrestres	100,000.00	(53,556.64)	46,443.36	46,443.36	46,443.36	100%
375	Viáticos en el país	285,000.00	228,750.00	513,750.00	513,750.00	513,750.00	100%
37501	Viáticos en el país	210,000.00	234,750.00	444,750.00	444,750.00	444,750.00	100%
37502	Gastos de camino	75,000.00	(6,000.00)	69,000.00	69,000.00	69,000.00	100%
376	Viáticos en el extranjero	30,000.00	100,600.50	130,600.50	130,600.50	130,600.50	100%
37601	Viáticos en el extranjero	30,000.00	100,600.50	130,600.50	130,600.50	130,600.50	100%
379	Otros servicios de traslado y hospedaje	40,000.00	3,860.59	43,860.59	43,860.59	43,860.59	100%
37901	Cuotas	40,000.00	3,860.59	43,860.59	43,860.59	43,860.59	100%
3800	Servicios oficiales	220,000.00	231,875.81	451,875.81	451,875.81	451,875.81	100%
381	Gastos de ceremonial	130,000.00	77,465.65	207,465.65	207,465.65	207,465.65	100%
38101	Gastos de ceremonial	130,000.00	77,465.65	207,465.65	207,465.65	207,465.65	100%
382	Gastos de orden social y cultural	65,000.00	179,410.16	244,410.16	244,410.16	244,410.16	100%
38201	Gastos de orden social y cultural	65,000.00	179,410.16	244,410.16	244,410.16	244,410.16	100%
383	Congresos y convenciones	25,000.00	(25,000.00)	-	-	-	-
38301	Congresos y convenciones	25,000.00	(25,000.00)	-	-	-	-
384	Exposiciones	-	-	-	-	-	-
38401	Exposiciones	-	-	-	-	-	-
3900	Otros servicios generales	613,464.00	(6,526.17)	606,937.83	606,937.83	606,937.83	100%
392	Impuestos y derechos	13,464.00	-	13,464.00	13,464.00	13,464.00	100%
39201	Impuestos y derechos	13,464.00	-	13,464.00	13,464.00	13,464.00	100%
398	Impuestos sobre Nominas y otros que se deriven de una Relacion Laboral	600,000.00	(6,526.17)	593,473.83	593,473.83	593,473.83	100%
39801	Impuestos sobre Nominas	600,000.00	(6,526.17)	593,473.83	593,473.83	593,473.83	100%
4000	Transferencias, asignaciones, subsidios y otras ayudas	-	-	-	-	-	-
4300	Subsidios y Subvenciones	-	-	-	-	-	-
439	Otros subsidios	-	-	-	-	-	-
43901	Subsidios para capacitación y becas	-	-	-	-	-	-
4400	Ayudas sociales	-	-	-	-	-	-
442	Becas y otras ayudas para programas de capacitación	-	-	-	-	-	-
44201	Becas educativas	-	-	-	-	-	-
44203	Becas de Educación Media y Superior	-	-	-	-	-	-
44204	Fomento deportivo	-	-	-	-	-	-
5000	Bienes muebles, inmuebles e intangibles	-	268,888.00	268,888.00	268,888.00	268,888.00	100%
5100	Mobiliario y equipo de administración	-	-	-	-	-	-
511	Muebles de oficina y estantería	-	-	-	-	-	-
51101	Muebles de oficina y estantería	-	-	-	-	-	-
513	Bienes artísticos, culturales y científicos	-	-	-	-	-	-
51301	Bienes artísticos, culturales y científicos	-	-	-	-	-	-
515	Equipo de cómputo y de tecnologías de la información	-	-	-	-	-	-
51501	Bienes informáticos	-	-	-	-	-	-
519	Otros mobiliarios y equipo de administración	-	-	-	-	-	-
51901	Equipo de Administración	-	-	-	-	-	-
51902	Mobiliario y equipo para escuelas, laboratorios y talleres	-	-	-	-	-	-
5200	Mobiliario y equipo educacional y recreativo	-	268,888.00	268,888.00	268,888.00	268,888.00	100%
521	Equipos y aparatos audiovisuales	-	268,888.00	268,888.00	268,888.00	268,888.00	100%
52101	Equipos y aparatos audiovisuales	-	268,888.00	268,888.00	268,888.00	268,888.00	100%
523	Cámaras fotográficas y de video	-	-	-	-	-	-
52301	Cámaras fotográficas y de video	-	-	-	-	-	-
5400	Vehículos y equipo de transporte	-	-	-	-	-	-
541	Vehículos y equipo de transporte	-	-	-	-	-	-
54101	Automóviles y camiones	-	-	-	-	-	-
5600	Maquinaria, otros equipos y herramientas	-	-	-	-	-	-
561	Maquinaria y equipo agropecuario	-	-	-	-	-	-
56101	Maquinaria y equipo agropecuario	-	-	-	-	-	-
562	Maquinaria y equipo industrial	-	-	-	-	-	-
56201	Maquinaria y equipo industrial	-	-	-	-	-	-
564	Sistemas de aire acondicionado, calefacción y refrigeración industrial	-	-	-	-	-	-
56401	Sistemas de aire acondicionado, calefacción y refrigeración industrial	-	-	-	-	-	-
5800	Bienes Inmuebles	-	-	-	-	-	-
581	Terrenos	-	-	-	-	-	-
58101	Terrenos	-	-	-	-	-	-
5900	Activos Intangibles	-	-	-	-	-	-
591	Software	-	-	-	-	-	-
59101	Software	-	-	-	-	-	-
597	Licencias informáticas e intelectuales	-	-	-	-	-	-
59701	Licencias informáticas e intelectuales	-	-	-	-	-	-
6000	Inversión Publica	-	1,233,800.00	1,233,800.00	1,233,397.08	1,233,397.08	402.92
6200	Obras Publicas en bienes propios	-	1,233,800.00	1,233,800.00	1,233,397.08	1,233,397.08	402.92
622	Edificación no habitacional	-	1,233,800.00	1,233,800.00	1,233,397.08	1,233,397.08	402.92
62217	Infraestructura y equipamiento en materia de educación superior	-	1,233,800.00	1,233,800.00	1,233,397.08	1,233,397.08	402.92
SALDO TOTAL		39,544,087.00	8,565,005.02	48,109,092.02	47,823,188.11	47,823,188.11	285,903.91

Lic. Jose Arturo Delgado Reza
Rector

Lic. Fausto Emanuel Andrade Zamora
Director de Administración y Finanzas


UNIVERSIDAD TECNOLÓGICA DE SAN LUIS RIO COLORADO
Estado Analítico del Ejercicio de Presupuesto de Egresos- Detallado – LDF
(Clasificación de Servicios Personales por Categoría)
Del 01 de enero al 31 de diciembre de 2022

ETCA-II-14

(PESOS)


INFORME TRIMESTRAL: Cuarto

Concepto (c)	Egresos					Subejercicio (e)
	Aprobado (d)	Ampliaciones/ (Reducciones)	Modificado	Devengado	Pagado	
I. Gasto No Etiquetado (I=A+B+C+D+E+F)	39,544,087.00	8,565,005.02	48,109,092.02	47,823,188.11	47,823,188.11	285,903.91
A. Personal Administrativo y de Servicio Público	35,544,087.00	8,565,005.02	44,109,092.02	43,823,188.11	43,823,188.11	285,903.91
B. Magisterio	4,000,000.00		4,000,000.00	4,000,000.00	4,000,000.00	
C. Servicios de Salud (C=c1+c2)						
c1) Personal Administrativo						
c2) Personal Médico, Paramédico y afin						
D. Seguridad Pública						
E. Gastos asociados a la implementación de nuevas leyes federales o reformas a las mismas (E = e1 + e2)						
e1) Nombre del Programa o Ley 1						
e2) Nombre del Programa o Ley 2						
F. Sentencias laborales definitivas						
II. Gasto Etiquetado (II=A+B+C+D+E+F)						
A. Personal Administrativo y de Servicio Público						
B. Magisterio						
C. Servicios de Salud (C=c1+c2)						
c1) Personal Administrativo						
c2) Personal Médico, Paramédico y afin						
D. Seguridad Pública						
E. Gastos asociados a la implementación de nuevas leyes federales o reformas a las mismas (E = e1 + e2)						
e1) Nombre del Programa o Ley 1						
e2) Nombre del Programa o Ley 2						
F. Sentencias laborales definitivas						
III. Total del Gasto en Servicios Personales (III = I + II)	39,544,087.00	8,565,005.02	48,109,092.02	47,823,188.11	47,823,188.11	285,903.91



Lic. Jose Arturo Delgado Reza
Rector





Lic. Fausto Emanuel Andrade Zamora
Director de Administracion y Finanzas

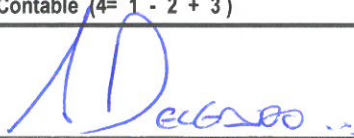
UNIVERSIDAD TECNOLÓGICA DE SAN LUIS RIO COLORADO
Conciliación entre los Egresos Presupuestarios y los Gastos Contables
Al 31 de diciembre 2022


ETCA-II-15

(Pesos)

INFORME TRIMESTRAL: Cuarto

1. Total de Egresos Presupuestarios		47,823,188.11
2. Menos Egresos Presupuestarios No Contables		1,502,285.08
Materias Primas y Materiales de Producción y Comercialización		
Materiales y Suministros		
Mobiliario y Equipo de Administración		
Mobiliario y Equipo Educativo y Recreativo	268,888.00	
Equipo e Instrumental Médico y de Laboratorio		
Vehículos y Equipo de Transporte		
Equipo de Defensa y Seguridad		
Maquinaria, Otros Equipos y Herramientas		
Archivos Biológicos		
Bienes Inmuebles		
Activos Intangibles		
Obra Pública en Bienes de Dominio Público	1,233,397.08	
Obra Pública en Bienes Propios		
Acciones y Participaciones de Capital		
Compra de Títulos y Valores		
Concesión de Préstamos		
Inversiones en Fideicomisos, Mandatos y Otros Análogos		
Provisiones para Contingencias y Otras Erogaciones Especiales		
Armonización de la Deuda Pública		
Adeudos de Ejercicios Fiscales Anteriores (ADEFAS)		
Otros Egresos Presupuestales No Contables		
3. Más Gastos Contables No Presupuestarios		9,206,519.29
Estimaciones, Depreciaciones, Deterioros, Obsolescencia y Amortizaciones	8,174,451.00	
Provisiones		
Disminución de Inventarios		
Aumento por Insuficiencia de Estimaciones por Pérdida o Deterioro u Obsolescencia		
Aumento por Insuficiencia de Provisiones		
Otros Gastos		
Otros Gastos Contables No Presupuestales	1,032,068.29	
4. Total de Gasto Contable (4= 1 - 2 + 3)		55,527,422.32


 Lic. Jose Arturo Delgado Reza
 Rector


 Lic. Fausto Emanuel Andrade Zamora
 Director de Administración y Finanzas



UNIVERSIDAD TECNOLÓGICA DE SAN LUIS RIO COLORADO

ETCA-II-16

Endeudamiento Neto


Del 01 de enero al 31 de diciembre de 2022


(pesos)

INFORME TRIMESTRAL: Tercero

Identificación del crédito o Instrumento	Contratación / Colocación	Amortización	Endeudamiento Neto
	A	B	C=A-B
Créditos Bancarios			
1			
2			
3			
4	NADA QUE MANIFESTAR		
5			
6			
7			
8			
9			
10			
Total Créditos Bancarios	0.00	0.00	0.00
Otros Instrumentos de Deuda			
1			
2			
3			
4			
5			
6			
7			
8			
9			
10			
Total Otros Instrumentos de Deuda	0.00	0.00	0.00
TOTAL	0.00	0.00	0.00

"Bajo protesta de decir verdad declaramos que los Estados Financieros y sus Notas, son razonablemente correctos y son responsabilidad del emisor"


 Lic. Jose Arturo delgado Reza
 Rector


 Lic. Fausto Emanuel Andrade Zamora
 Director de Administración y Finanzas

Intereses de la Deuda

Del 01 de enero al 31 de diciembre de 2022

INFORME TRIMESTRAL: Tercero

Identificación del crédito o Instrumento	Devengado	Pagado
Créditos Bancarios		
1		
2		
3		
4	NADA QUE MANIFESTAR	
5		
6		
7		
8		
9		
10		
Total de Intereses Créditos Bancarios	0.00	0.00
Otros Instrumentos de Deuda		
1		
2		
3		
4		
5		
6		
7		
8		
9		
10		
Total Intereses Otros Instrumentos de Deuda	0.00	0.00
TOTAL	0.00	0.00

"Bajo protesta de decir verdad declaramos que los Estados Financieros y sus Notas, son razonablemente correctos y son responsabilidad del emisor"


 Lic. Jose Arturo Delgado Reza
 Rector


 Lic. Fausto Emanuel Andrade Zamora
 Director de Administracion y Finanzas



UNIVERSIDAD TECNOLÓGICA DE SAN LUIS RIO COLORADO

Gasto Por Categoría Programática

ETCA-III-01

Del 01 de enero al 31 de diciembre de 2022

(PESOS)

INFORME TRIMESTRAL: Cuarto

Concepto	Egresos Aprobado Anual (1)	Ampliaciones/ (Reducciones) (2)	Egresos Modificado Anual (3=1+2)	Egresos Devengado Anual (4)	Egresos Pagado Anual (5)	Subejercicio (6 = 3 - 4)
Programas						
Subsidios: Sector Social y Privado o Estados y Municipios	0.00	0.00	0.00	0.00	0.00	0.00
Sujetos a Reglas de Operación			0.00			0.00
Otros Subsidios			0.00			0.00
Desempeño de las Funciones:	39,544,087.00	8,565,005.02	48,109,092.02	47,823,188.11	47,823,188.11	285,903.91
Prestación de Servicios Públicos	39,544,087.00	8,565,005.02	48,109,092.02	47,823,188.11	47,823,188.11	285,903.91
Provisión de Bienes Públicos			0.00			0.00
Planeación, Seguimiento y Evaluación de Políticas Públicas			0.00			0.00
Promoción y Fomento			0.00			0.00
Regulación y Supervisión			0.00			0.00
Funciones de las Fuerzas Armadas (Unicamente el Gobierno Federal)			0.00			0.00
Específicos			0.00			0.00
Proyectos de Inversión			0.00			0.00
Administrativos y de Apoyos	0.00	0.00	0.00	0.00	0.00	0.00
Apoyo al Proceso Presupuestario y para Mejorar la Eficiencia Institucional			0.00			0.00
Apoyo a la Función Pública y al Mejoramiento de la Gestión			0.00			0.00
Operaciones Ajenas			0.00			0.00
Compromisos	0.00	0.00	0.00	0.00	0.00	0.00
Obligaciones de Cumplimiento de Resolución Jurisdiccional			0.00			0.00
Desastres Naturales			0.00			0.00
Obligaciones	0.00	0.00	0.00	0.00	0.00	0.00
Pensiones y Jubilaciones			0.00			0.00
Aportaciones a la Seguridad Social			0.00			0.00
Aportaciones a Fondos de Estabilización			0.00			0.00
Aportaciones a Fondos de Inversión y Reestructura de Pensiones			0.00			0.00
Programas de gasto Federalizado (Gobierno Federal)	0.00	0.00	0.00	0.00	0.00	0.00
Gasto Federalizado			0.00			0.00
Participaciones a Entidades Federativas y Municipios			0.00			0.00
Costo Financiero, Deuda o Apoyo a Deudores y Ahorradores de la Banca			0.00			0.00
Adeudos de Ejercicios Fiscales Anteriores			0.00			0.00
Total del Gasto	39,544,087.00	8,565,005.02	48,109,092.02	47,823,188.11	47,823,188.11	285,903.91

J. Delgado

Lic. Jose Arturo Delgado Reza
Rector

F. Zamora

Lic. Fausto Emanuel Andrade Zamora
Director de Administracion y Finanzas



UNIVERSIDAD TECNOLÓGICA DE SAN LUIS RIO COLORADO
Gastos por proyectos de Inversión
Del 01 de enero al 31 de diciembre de 2022

ETCA-III-03


INFORME TRIMESTRAL: Cuarto

GASTO DE INVERSIÓN EJERCIDO:		
NOMBRE DEL PROYECTO	MONTO EROGADO	ORIGEN DEL RECURSO*
SIN GASTOS EN OBRA PÚBLICA.	1233397.08	RECURSO ESTATAL


* Se deberán informar con todas las fuentes del recurso.

Ya sean obras con Recurso Federal, Recurso Estatal e Ingresos Propios del ente Público.

"Bajo protesta de decir verdad declaramos que los Estados Financieros y sus Notas, son razonablemente correctos y son responsabilidad del emisor"



Lic. Jose Arturo Delgado Reza
Rector



Lic. Fausto Emanuel Andrade Zamora
Director de Administración y Finanzas



Gobierno del Estado de Sonora

GOBIERNO DEL ESTADO DE SONORA
INFORME DE AVANCE PROGRAMÁTICO 2022
PROGRAMA OPERATIVO ANUAL

ETCA-III-04
TRIMESTRE: CUARTO

Table with columns: CLAVE, NOMBRE DEL INDICADOR, UNID MEDIDA, TIPO META, VAL. ACUM., DATOS (PRIMERO, SEGUNDO, TERCERO, CUARTO, ANUAL), PROGRAMADO ORIGINAL, MODIFICADO, REALIZADO, % DE AVANCE TRIMESTRAL

DEPENDENCIA / ENTIDAD 72 UNIVERSIDAD TECNOLÓGICA DE SAN LUIS RIO COLORADO
UNIDAD ADMINISTRATIVA 020 UTRSC DIRECCIÓN DE VINCULACIÓN

Table with 2 columns: OBJETIVO (COORDINACIÓN ADMINISTRATIVA) and INDICADOR (ÍNDICE DE CAPTACIÓN), followed by a table with columns: ALUMNADO (MET, NUM, DEN) and a grid of performance metrics (100%, 0.00%, 316.00, etc.)

Table for UNIDAD ADMINISTRATIVA 030 UTRSC DIRECCIÓN DE ADMINISTRACIÓN Y FINANZAS, including objectives and indicators like 'ÍNDICE DE EFICIENCIA EN EL EJERCICIO DEL GASTO' with a grid of performance metrics.

Table for UNIDAD ADMINISTRATIVA 040 UTRSC DIRECCIÓN ACADÉMICA, including objectives and indicators like 'PRÁCTICAS, CURSOS O TALLERES SOBRE LA PERSPECTIVA DE GÉNERO DENTRO DE LA UNIVERSIDAD' with a grid of performance metrics.



Gobierno del Estado de Sonora

GOBIERNO DEL ESTADO DE SONORA
INFORME DE AVANCE PROGRAMÁTICO 2022
PROGRAMA OPERATIVO ANUAL

ETCA-III-04
 TRIMESTRE: CUARTO

CLAVE	NOMBRE DEL INDICADOR	UNID. MEDIDA	TIPO META	VAL. ACUM.	PROGRAMADO ORIGINAL				MODIFICADO				REALIZADO				% DE AVANCE TRIMESTRAL
					PRIMERO	SEGUNDO	TERCERO	CUARTO	ANUAL	PRIMERO	SEGUNDO	TERCERO	CUARTO	ANUAL	PRIMERO	SEGUNDO	

DEPENDENCIA / ENTIDAD 72 UNIVERSIDAD TECNOLÓGICA DE SAN LUIS RIO COLORADO

EVALUACIÓN CUALITATIVA																
PARA EL CUARTO Y ÚLTIMO TRIMESTRE NO SE PROGRAMÓ NADA																

CAPACITACION Y OPORTUNIDAD DEL PERSONAL DOCENTE	CAPACITACION	P	NO	MET		100%	100%	100%	100%	100%	0.00%	100%	100%	100%	100%	0.00%	275%	166.67%	133.33%	133.33%
				NUM	DEN															
				0.00	2.00	2.00	3.00	2.00	2.00	2.00	0.00	2.00	3.00	2.00	2.00	10.00	11.00	5.00	4.00	3.00
				0.00	2.00	3.00	2.00	2.00	2.00	2.00	0.00	3.00	2.00	2.00	2.00	0.00	4.00	3.00	3.00	


EVALUACIÓN CUALITATIVA
 RESPECTO A LOS CURSOS, SE CUMPLIÓ EN EL CUARTO TRIMESTRE CON 4 CURSOS, SUPERANDO LO PROGRAMADO DE LAS DIFERENTES CARRERAS, DEBIDO A LA MODALIDAD PRESENCIAL, SE SIGUE CUMPLIENDO CON LOS PROTOCOLOS.

INVESTIGACIONES DEL CUERPO DOCENTE Y/O CUERPOS ACADÉMICOS.	PUBLICACION	P	NO	MET		100%	100%	100%	100%	100%	0.00%	100%	100%	100%	100%	0.00%	100%	100%	100%	0.00%	0.00%	
				NUM	DEN																	
				0.00	1.00	1.00	1.00	0.00	1.00	1.00	0.00	1.00	1.00	1.00	0.00	1.00	1.00	1.00	1.00	1.00	0.00	0.00
				0.00	1.00	1.00	1.00	0.00	1.00	1.00	0.00	1.00	1.00	1.00	0.00	1.00	1.00	1.00	1.00	1.00	0.00	0.00

EVALUACIÓN CUALITATIVA
 EN ESTE CUARTO TRIMESTRE NO SE TUVIERON PROGRAMADAS ACTIVIDADES.

EVENTOS	EVENTO	P	NO	MET		100%	100%	100%	100%	100%	0.00%	100%	100%	100%	100%	0.00%	1233.33%	925%	1466.67%	1466.66%
				NUM	DEN															
				0.00	3.00	3.00	4.00	3.00	3.00	3.00	0.00	3.00	4.00	3.00	3.00	16.00	37.00	37.00	44.00	44.00
				0.00	3.00	4.00	3.00	3.00	3.00	3.00	0.00	3.00	4.00	3.00	3.00	0.00	3.00	4.00	3.00	3.00

EVALUACIÓN CUALITATIVA
 CON RESPECTO A LOS EVENTOS ACADÉMICOS DE LOS PROGRAMAS EDUCATIVOS EN EL CUARTO TRIMESTRE, SE CUMPLIERON CON 44 EVENTOS, DEBIDO AL REGRESO PRESENCIAL A CLASES DE TODAS LAS CARRERAS.





Gobierno del
Estado de Sonora

GOBIERNO DEL ESTADO DE SONORA

INFORME DE AVANCE PROGRAMÁTICO 2022 POR INDICADOR

TRIMESTRE: CUARTO

DEPENDENCIA / ENTIDAD	UNIVERSIDAD TECNOLÓGICA DE SAN LUIS RIO COLORADO														
UNIDAD ADMINISTRATIVA	UTSRC DIRECCIÓN DE VINCULACIÓN														
CLAVE PROGRAMÁTICA	40872020002503E101E10287N1														
NOMBRE DEL INDICADOR	INDICE DE CAPTACION														
DESCRIPCIÓN	CALCULAR CAPTACION DE NUEVO INGRESO														
MÉTODO DE CÁLCULO	(ASPIRANTE PRE-REGISTRADOS ENTRE ALUMNOS INSCRITOS)*100														
TIPO DE CÁLCULO	PORCENTUAL														
FUENTE DE VERIFICACIÓN	BASE DE DATOS DE PRE-REGISTRO														
SENTIDO DEL INDICADOR	ASCENDENTE														
CONTRIBUCIÓN AL PED	E101 EDUCACION, CULTURA, JUVENTUD, DEPORTE, CIENCIA, TECNOLOGIA Y SOCIEDAD DIGITAL														
DATOS	PROGRAMADO ORIGINAL						MODIFICADO						% DE AVANCE TRIMESTRAL		
	PRIMERO	SEGUNDO	TERCERO	CUARTO	ANUAL	PRIMERO	SEGUNDO	TERCERO	CUARTO	ANUAL	PRIMERO	SEGUNDO		TERCERO	CUARTO
META	0.00%	0.00%	100%	0.00%	100%	0.00%	0.00%	100%	0.00%	100%	0.00%	0.00%	100%	0.00%	0.00%
NUMERADOR	0.00	0.00	316.00	0.00	316.00	0.00	0.00	316.00	0.00	316.00	0.00	0.00	316.00	0.00	423.00
DENOMINADOR	0.00	0.00	316.00	0.00	316.00	0.00	0.00	316.00	0.00	316.00	0.00	0.00	316.00	0.00	316.00
ACUMULABLE	NO														
TIPO DE INDICADOR	GESTIÓN														
DIMENSIÓN DEL INDICADOR	EFICIENCIA														
DESCRIPCIÓN DEL NUMERADOR	ASPIRANTE PRE-REGISTRADOS														
UNIDAD DE MEDIDA DEL NUMERADOR	ASPIRANTE														
DESCRIPCIÓN DEL DENOMINADOR	ALUMNO INSCRITO														
UNIDAD DE MEDIDA DEL DENOMINADOR	ALUMNADO														
DEPENDENCIA / ENTIDAD	UNIVERSIDAD TECNOLÓGICA DE SAN LUIS RIO COLORADO														
UNIDAD ADMINISTRATIVA	UTSRC DIRECCIÓN DE VINCULACIÓN														
CLAVE PROGRAMÁTICA	40872020002503E101E10287N1														
NOMBRE DEL INDICADOR	FOMENTO DE LAS ACTIVIDADES CULTURALES Y DEPORTIVAS														
DESCRIPCIÓN	COMPLEMENTAR LA FORMACION PROFESIONAL DE LOS ESTUDIANTES A TRAVES DE LA PRACTICA DE ACTIVIDADES FISICAS Y DEPORTIVAS, FOMENTANDO HABITOS QUE PROPICIEN UNA VIDA														
MÉTODO DE CÁLCULO	(ALUMNOS PARTICIPANTES EN ACTIVIDADES CULTURALES Y DEPORTIVAS ENTRE TOTAL DE ALUMNOS PARTICIPANTES EN ACTIVIDADES PORCENTUAL														
TIPO DE CÁLCULO	PORCENTUAL														
FUENTE DE VERIFICACIÓN	BASE DE DATOS DE ALUMNOS INSCRITOS A UN PROGRAMA DEPORTIVO Y CULTURAL														
SENTIDO DEL INDICADOR	ASCENDENTE														
CONTRIBUCIÓN AL PED	E101 EDUCACION, CULTURA, JUVENTUD, DEPORTE, CIENCIA, TECNOLOGIA Y SOCIEDAD DIGITAL														
DATOS	PROGRAMADO ORIGINAL						MODIFICADO						% DE AVANCE TRIMESTRAL		
	PRIMERO	SEGUNDO	TERCERO	CUARTO	ANUAL	PRIMERO	SEGUNDO	TERCERO	CUARTO	ANUAL	PRIMERO	SEGUNDO		TERCERO	CUARTO
META	25.15%	25.15%	25.15%	25.15%	25.15%	25.15%	25.15%	25.15%	25.15%	25.15%	28.25%	19.88%	20.78%	22.87%	90.12%
NUMERADOR	250.00	250.00	250.00	250.00	250.00	250.00	250.00	250.00	250.00	250.00	290.00	161.00	218.00	238.00	90.12%
DENOMINADOR	994.00	994.00	994.00	994.00	994.00	994.00	994.00	994.00	994.00	994.00	888.00	818.00	1050.00	1050.00	90.12%

LA MATRICULA GENERAL TUVO UNA BAJA POR DESERCIÓN, TRANSICIÓN, REPROBACIÓN Y DESCONOCIDO RESULTANDO EN UN 22.66%, POR LO QUE NO SE LOGRÓ LLEGAR A LA META ESTABLECIDA.



Gobierno del
Estado de Sonora

GOBIERNO DEL ESTADO DE SONORA
INFORME DE AVANCE PROGRAMÁTICO 2022 POR INDICADOR

TRIMESTRE: CUARTO

DEPENDENCIA / ENTIDAD	UNIVERSIDAD TECNOLÓGICA DE SAN LUIS RIO COLORADO	ACUMULABLE	SI	
UNIDAD ADMINISTRATIVA	UTSRC DIRECCIÓN DE ADMINISTRACIÓN Y FINANZAS	TIPO DE INDICADOR	GESTIÓN	
CLAVE PROGRAMÁTICA	4087203002503E101E10287N1	DIMENSION DEL INDICADOR	EFICIENCIA	
NOMBRE DEL INDICADOR	INDICE DE EFICIENCIA EN EL EJERCICIO DEL GASTO	DESCRIPCIÓN DEL NUMERADOR	PRESUPUESTO EJERCIDO	
DESCRIPCIÓN	LOGAR UNA ADMINISTRACION EFICIENTE DE LOS RECURSOS MATERIALES, TECNOLOGICOS, FINANCIEROS Y HUMANOS DE LA UNIVERSIDAD PARA IMPULSAR LA MEJORA Y EL DESARROLLO DE LA EDUCACION	UNIDAD DE MEDIDA DEL NUMERADOR	PESOS	
MÉTODO DE CÁLCULO	(PRESUPUESTO EJERCIDO/PRESUPUESTO AUTORIZADO)*100	DESCRIPCIÓN DEL DENOMINADOR	PRESUPUESTO AUTORIZADO	
TIPO DE CÁLCULO	PORCENTUAL	UNIDAD DE MEDIDA DEL DENOMINADOR	PESOS	
FUENTE DE VERIFICACIÓN	INFORME TRIMESTRAL AUTORIZADO POR LA SECRETARIA DE HACIENDA			
SENTIDO DEL INDICADOR	CONSTANTE			
CONTRIBUCIÓN AL PED	E101 EDUCACION, CULTURA, JUVENTUD, DEPORTE, CIENCIA, TECNOLOGIA Y SOCIEDAD DIGITAL			
DATOS	PROGRAMADO ORIGINAL	MODIFICADO	REALIZADO	
PRIMERO	SEGUNDO	TERCERO	CUARTO	% DE AVANCE TRIMESTRAL
100%	100%	100%	100.00%	
NUMERADOR	8541412.91	8541412.91	8541412.91	140.79%
DENOMINADOR	8541412.91	8541412.91	8541412.91	
	11541412.91	11541412.91	11541412.91	
	42165551.65	42165551.64	42165551.64	
	71789890.38	71789890.38	71789890.38	
	8541412.91	8541412.91	8541412.91	
	9541412.91	9541412.91	9541412.91	
	11541412.91	11541412.91	11541412.91	
	12541412.91	12541412.91	12541412.91	
	140.53%	101.22%	104.58%	
	99.75%	86.45282.67	99.78144.77	
	140.53%	17657940.94	11512309.30	
	140.53%	12541412.91	11541412.91	
	140.53%	12541412.91	12541412.91	

EVALUACIÓN CUALITATIVA
EN EL 4TO. TRIMESTRE SE PRESENTA UN AVANCE PRESUPUESTAL DEL 113.42% RESPECTO A LO PROYECTADO. ESTO DEBIDO AL AUMENTO QUE SE PRESENTÓ EN LAS DISTINTAS PARTIDAS COMO LOS SON GASTOS CEREMONIALES Y GASTOS DE ORDEN SOCIAL Y CULTURAL. ADEMAS DE LAS AMPLIACIONES EN EL GASTO DE EQUIPOS Y APARATOS AUDIOVISUALES PARA EL EQUIPAMIENTO DEL NUEVO LABORATORIO DE FOTOGRAFIA Y EN LA INFRAESTRUCTURA Y EQUIPAMIENTO EN MATERIA DE EDUCACION POR CONSTRUCCION DE AUDITORIO EN LA UNIVERSIDAD.

DEPENDENCIA / ENTIDAD	UNIVERSIDAD TECNOLÓGICA DE SAN LUIS RIO COLORADO	ACUMULABLE	NO	
UNIDAD ADMINISTRATIVA	UTSRC DIRECCIÓN ACADÉMICA	TIPO DE INDICADOR	ESTRATÉGICO	
CLAVE PROGRAMÁTICA	4087204002503E101E10459N2	DESCRIPCIÓN DEL INDICADOR	EFICACIA	
NOMBRE DEL INDICADOR	PLATICAS, CURSOS O TALLERES SOBRE LA PERSPECTIVA DE GENERO DENTRO DE LA UNIVERSIDAD	UNIDAD DE MEDIDA DEL NUMERADOR	PLATICAS, CURSOS O TALLERES REALIZADOS POR CURSO	
DESCRIPCIÓN	CONCENTRAR A LA INSTITUCION EN LA MEJORA RESPECTO A LA ACCESIBILIDAD, UNIVERSIDAD, PERSPECTIVA E IGUALDAD DE GENERO EN MATERIA DE PLATICAS REFERENTES A CONTRATACION, DESARROLLO PROFESIONAL Y CONDICIONES DE TRABAJO	UNIDAD DE MEDIDA DEL DENOMINADOR	PLATICAS, CURSOS O TALLERES PROGRAMADOS POR CURSO	
MÉTODO DE CÁLCULO	(PLATICAS, CURSOS O TALLERES REALIZADOS POR TRIMESTRE/ PLATICAS, CURSOS O TALLERES PORCENTUAL			
TIPO DE CÁLCULO	PORCENTUAL			
FUENTE DE VERIFICACIÓN	PROGRAMACION ANUAL DE PLATICAS, CURSOS Y TALLERES SOBRE PERSPECTIVA DE GENERO			
SENTIDO DEL INDICADOR	ASCENDENTE			
CONTRIBUCIÓN AL PED	E101 EDUCACION, CULTURA, JUVENTUD, DEPORTE, CIENCIA, TECNOLOGIA Y SOCIEDAD DIGITAL			
DATOS	PROGRAMADO ORIGINAL	MODIFICADO	REALIZADO	
PRIMERO	SEGUNDO	TERCERO	CUARTO	% DE AVANCE TRIMESTRAL
100%	100%	0.00%	100%	600.00%
NUMERADOR	1.00	0.00	1.00	600.00%
DENOMINADOR	1.00	0.00	1.00	

EVALUACIÓN CUALITATIVA
SE HABIA PROGRAMADO PARA ESTE CUARTO TRIMESTRE UNA ESTRATEGIA A DESARROLLAR, PERO SE LOGRARON 6:
* TALLER DE TRATA DE PERSONAS.
* CONFERENCIA: LEYES QUE PROTEGEN A LA MUJER Y TIPOS DE VIOLENCIA.
* PLÁTICA DE PLANIFICACION FAMILIAR: ELLA Y EL CON PREVENIMOS.
* CONFERENCIA VIRTUAL: VIOLENCIA DIGITAL.
* DIA NARANJA: COLOCACION DE MONO SIMBOLICO A COMUNIDAD UNIVERSITARIA.
* MONOLOGO: ANIMA.



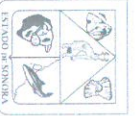
Gobierno del
Estado de Sonora

GOBIERNO DEL ESTADO DE SONORA

INFORME DE AVANCE PROGRAMÁTICO 2022 POR INDICADOR

TRIMESTRE: CUARTO

DEPENDENCIA / ENTIDAD	UNIVERSIDAD TECNOLÓGICA DE SAN LUIS RIO COLORADO	ACUMULABLE	TIPO DE INDICADOR	NO	GESTIÓN
UNIDAD ADMINISTRATIVA	UTSRC DIRECCIÓN ACADÉMICA				
CLAVE PROGRAMÁTICA	40872040002503E101E10459N2				
NOMBRE DEL INDICADOR	INDICE DE REPROBACIÓN				
DESCRIPCIÓN	GUIAR CON LAS EXPECTATIVAS DE LOS ALUMNOS UNIVERSITARIOS PERSONAL DOCENTE Y LOS SECTORES PRODUCTIVO, PÚBLICO Y SOCIAL DEL ESTADO Y DEL PAÍS MEDIANTE EL DESARROLLO DE PROGRAMAS EDUCATIVOS DE CALIDAD CON ENFOQUE EN LA FORMACIÓN BASADA EN COMPETENCIAS PROFESIONALES		DIMENSIÓN DEL INDICADOR		EFICIENCIA
MÉTODO DE CÁLCULO	SUMA DE TOTAL DE LOS TRES PERIODOS DE LOS ALUMNOS REPROBADOS EN LAS MATERIAS / PORCENTUAL		DESCRIPCIÓN DEL NUMERADOR		SUMA TOTAL DE LOS TRES PERIODOS DE LOS ALUMNOS
FUENTE DE VERIFICACIÓN	BASE DE DATOS INTERNA DE SISTEMA DE CONTROL		UNIDAD DE MEDIDA DEL NUMERADOR		ALUMNADO
SENTIDO DEL INDICADOR	DESCENDENTE		DESCRIPCIÓN DEL DENOMINADOR		SUMA TOTAL DE LOS TRES PERIODOS DE LOS ALUMNOS
CONTRIBUCIÓN AL PED	E101 EDUCACION, CULTURA, JUVENTUD, DEPORTE, CIENCIA, TECNOLOGIA Y SOCIEDAD DIGITAL		UNIDAD DE MEDIDA DEL DENOMINADOR		ALUMNADO
DATOS					
	PROGRAMADO ORIGINAL		MODIFICADO		REALIZADO
META	PRIMERO 0.00% SEGUNDO 3.05% TERCERO 3.01% CUARTO 3%		ANUAL 3%	PRIMERO 0.00%	SEGUNDO 2.15% TERCERO 1.47% CUARTO 1.19%
NUMERADOR	0.00 29.00 26.00 33.00		33.00	0.00	19.00 12.00 12.00
DENOMINADOR	0.00 950.00 865.00 1100.00		1100.00	950.00	865.00 818.00 1011.00
					% DE AVANCE TRIMESTRAL 100.00%
EVALUACIÓN CUALITATIVA					
SE CONSIDERA EL 3% DE MANERA CUATRIMESTRAL, LO QUE NOS DA UN 9% ANUAL. EN EL 4TO. TRIMESTRE SE CONSIDERAN LAS BAJAS POR REPROBACIÓN AL CIERRE DE CUATRIMESTRE DEL MES DE DICIEMBRE LO QUE NOS DA UN TOTAL DE 1.18% EN INDICE DE REPROBACIÓN.					
DEPENDENCIA / ENTIDAD	UNIVERSIDAD TECNOLÓGICA DE SAN LUIS RIO COLORADO				
UNIDAD ADMINISTRATIVA	UTSRC DIRECCIÓN ACADÉMICA		ACUMULABLE		NO
CLAVE PROGRAMÁTICA	40872040002503E101E10459N2		TIPO DE INDICADOR		GESTIÓN
NOMBRE DEL INDICADOR	PORCENTAJE DE SATISFACCIÓN SOBRE EL PROCESO DE PROGRAMACIÓN ACADÉMICA		DIMENSIÓN DEL INDICADOR		EFICACIA
DESCRIPCIÓN	EL SERVICIO QUE SE ENTREGA A LOS CLIENTES DURANTE EL PROCESO POR CUATRIMESTRE CONTRA LAS EXPECTATIVAS QUE TIENEN LOS CLIENTES SOBRE EL MISMO		DESCRIPCIÓN DEL NUMERADOR		LAS EXPECTATIVAS DE LOS CLIENTES
MÉTODO DE CÁLCULO	SATISFACCIÓN DEL CLIENTE SOBRE EL PROCESO = (LAS EXPECTATIVAS DE LOS CLIENTES / EL PORCENTUAL		UNIDAD DE MEDIDA DEL NUMERADOR		ENCUESTA
FUENTE DE VERIFICACIÓN	ENCUESTA		DESCRIPCIÓN DEL DENOMINADOR		EL SERVICIO QUE SE ENTREGA A LOS CLIENTES
SENTIDO DEL INDICADOR	ASCENDENTE		UNIDAD DE MEDIDA DEL DENOMINADOR		ENCUESTA
CONTRIBUCIÓN AL PED	E101 EDUCACION, CULTURA, JUVENTUD, DEPORTE, CIENCIA, TECNOLOGIA Y SOCIEDAD DIGITAL				
DATOS					
	PROGRAMADO ORIGINAL		MODIFICADO		REALIZADO
META	PRIMERO 100% SEGUNDO 100% TERCERO 100% CUARTO 0.00%		ANUAL 100%	PRIMERO 100%	SEGUNDO 100% TERCERO 100% CUARTO 0.00%
NUMERADOR	530.00 530.00 530.00 0.00		530.00	530.00	530.00 530.00 530.00
DENOMINADOR	530.00 530.00 530.00 0.00		530.00	530.00	530.00 530.00 530.00
					% DE AVANCE TRIMESTRAL 0.00%
EVALUACIÓN CUALITATIVA					
PARA EL CUARTO Y ÚLTIMO TRIMESTRE NO SE PROGRAMÓ NADA.					



Gobierno del
Estado de Sonora

GOBIERNO DEL ESTADO DE SONORA

INFORME DE AVANCE PROGRAMÁTICO 2022 POR INDICADOR

TRIMESTRE: CUARTO

DEPENDENCIA / ENTIDAD	UNIVERSIDAD TECNOLÓGICA DE SAN LUIS RIO COLORADO									
UNIDAD ADMINISTRATIVA	UTSRC DIRECCIÓN ACADÉMICA									
CLAVE PROGRAMÁTICA	40872040029030E101E10459N2									
NOMBRE DEL INDICADOR	CAPACITACIÓN Y ACTUALIZACIÓN DEL PERSONAL DOCENTE									
DESCRIPCIÓN	CUMPLIR CON LAS CAPACITACIONES DE LOS DOCENTES, ALUMNOS Y LOS SECTORES PRODUCTIVO, PÚBLICO Y SOCIAL DEL ESTADO Y DEL PAÍS, DE ACUERDO A LAS NECESIDADES DE LOS SECTORES PRODUCTIVOS CON UN ENFOQUE EN LA FORMACIÓN BASADA EN COMPETENCIAS PROFESIONALES									
MÉTODO DE CÁLCULO	CAPACITACIONES Y ACTUALIZACIONES REALIZADAS / CAPACITACIONES Y ACTUALIZACIONES PORCENTUAL									
TIPO DE CÁLCULO	PORCENTUAL									
FUENTE DE VERIFICACIÓN	CONSTANCIAS DE LAS CAPACITACIONES Y ACTUALIZACIONES									
SENTIDO DEL INDICADOR	ASCENDENTE									
CONTRIBUCIÓN AL PED	E101 EDUCACIÓN, CULTURA, JUVENTUD, DEPORTE, CIENCIA, TECNOLOGÍA Y SOCIEDAD DIGITAL									
DATOS	PROGRAMADO ORIGINAL				MODIFICADO				% DE AVANCE TRIMESTRAL	
	PRIMERO	SEGUNDO	TERCERO	CUARTO	ANUAL	PRIMERO	SEGUNDO	TERCERO		CUARTO
META	0.00%	100%	100%	100%	100%	0.00%	100%	100%	100%	133.33%
NUMERADOR	0.00	2.00	3.00	2.00	2.00	0.00	2.00	3.00	4.00	133.33%
DENOMINADOR	0.00	2.00	3.00	2.00	2.00	0.00	2.00	3.00	3.00	
EVALUACIÓN CUALITATIVA										
RESPECTO A LOS CURSOS, SE CUMPLIÓ EN EL CUARTO TRIMESTRE CON 4 CURSOS, SUPERANDO LO PROGRAMADO DE LAS DIFERENTES CARRERAS, DEBIDO A LA MODALIDAD PRESENCIAL. SE SIGUE CUMPLIENDO CON LOS PROTOCOLOS.										
DEPENDENCIA / ENTIDAD	UNIVERSIDAD TECNOLÓGICA DE SAN LUIS RIO COLORADO									
UNIDAD ADMINISTRATIVA	UTSRC DIRECCIÓN ACADÉMICA									
CLAVE PROGRAMÁTICA	40872040029030E101E10459N2									
NOMBRE DEL INDICADOR	INVESTIGACIONES DEL CUERPO DOCENTE Y/O CUERPOS ACADÉMICOS.									
DESCRIPCIÓN	CUMPLIR CON LAS EXPECTATIVAS DE LOS ALUMNOS UNIVERSITARIOS, PERSONAL DOCENTE Y LOS SECTORES PRODUCTIVO, PÚBLICO Y SOCIAL DEL ESTADO Y DEL PAÍS, MEDIANTE EL DESARROLLO DE PROGRAMAS EDUCATIVOS DE CALIDAD CON ENFOQUE EN LA FORMACIÓN BASADA EN COMPETENCIAS PROFESIONALES									
MÉTODO DE CÁLCULO	PUBLICACIONES REALIZADAS EN UN TRIMESTRE / PUBLICACIONES PROGRAMADAS EN UN TRIMESTRE PORCENTUAL									
TIPO DE CÁLCULO	CORREO DE APROVACION DE LA PUBLICACION									
FUENTE DE VERIFICACIÓN	ASCENDENTE									
SENTIDO DEL INDICADOR	E101 EDUCACIÓN, CULTURA, JUVENTUD, DEPORTE, CIENCIA, TECNOLOGÍA Y SOCIEDAD DIGITAL									
CONTRIBUCIÓN AL PED	PROGRAMADO ORIGINAL									
DATOS	PROGRAMADO ORIGINAL				MODIFICADO				% DE AVANCE TRIMESTRAL	
	PRIMERO	SEGUNDO	TERCERO	CUARTO	ANUAL	PRIMERO	SEGUNDO	TERCERO		CUARTO
META	0.00%	100%	100%	0.00%	100%	0.00%	100%	100%	100%	0.00%
NUMERADOR	0.00	1.00	1.00	0.00	1.00	0.00	1.00	1.00	1.00	0.00%
DENOMINADOR	0.00	1.00	1.00	0.00	1.00	0.00	1.00	1.00	1.00	
EVALUACIÓN CUALITATIVA										
EN ESTE CUARTO TRIMESTRE NO SE TENDIAN PROGRAMADAS ACTIVIDADES.										



Gobierno del
Estado de Sonora

GOBIERNO DEL ESTADO DE SONORA

INFORME DE AVANCE PROGRAMÁTICO 2022 POR INDICADOR

TRIMESTRE: CUARTO

DEPENDENCIA / ENTIDAD	UNIVERSIDAD TECNOLÓGICA DE SAN LUIS RIO COLORADO														
UNIDAD ADMINISTRATIVA	UTSRC DIRECCIÓN ACADÉMICA														
CLAVE PROGRAMÁTICA	40872040002503E101E10459N2														
NOMBRE DEL INDICADOR	EVENTOS														
DESCRIPCIÓN	REALIZACIÓN DE EVENTOS ACADÉMICOS POR CADA ÁREA														
MÉTODO DE CÁLCULO	(TOTAL DE EVENTOS REALIZADOS EN EL AÑO) / (TOTAL DE EVENTOS PROGRAMADOS EN EL AÑO) * 100														
TIPO DE CÁLCULO	PORCENTUAL														
FUENTE DE VERIFICACIÓN	PROGRAMACIÓN ACADÉMICA DE EVENTOS														
SENTIDO DEL INDICADOR	ASCENDENTE														
CONTRIBUCIÓN AL PED	E101 EDUCACIÓN, CULTURA, JUVENTUD, DEPORTE, CIENCIA, TECNOLOGÍA Y SOCIEDAD DIGITAL														
DATOS	PROGRAMADO ORIGINAL						MODIFICADO						% DE AVANCE TRIMESTRAL		
	PRIMERO	SEGUNDO	TERCERO	CUARTO	ANUAL	PRIMERO	SEGUNDO	TERCERO	CUARTO	ANUAL	PRIMERO	SEGUNDO		TERCERO	CUARTO
META	0.00%	100%	100%	100%	100%	0.00%	100%	100%	100%	100%	0.00%	1233.33%	925%	1466.67%	1466.66%
NUMERADOR	0.00	3.00	4.00	3.00	3.00	0.00	3.00	4.00	3.00	3.00	16.00	37.00	37.00	44.00	
DENOMINADOR	0.00	3.00	4.00	3.00	3.00	0.00	3.00	4.00	3.00	3.00	0.00	3.00	4.00	3.00	
EVALUACIÓN CUALITATIVA															
CON RESPECTO A LOS EVENTOS ACADÉMICOS DE LOS PROGRAMAS EDUCATIVOS EN EL CUARTO TRIMESTRE, SE CUMPLIERON CON 44 EVENTOS, DEBIDO AL REGRESO PRESENCIAL A CLASES DE TODAS LAS CARRERAS.															



Gobierno del
Estado de Sonora

GOBIERNO DEL ESTADO DE SONORA
INFORME DE AVANCE DEL PROGRAMA OPERATIVO ANUAL 2022

CPCA III-04

ANUAL

CLAVE	NOMBRE DEL INDICADOR	UNI. MEDIDA	TIPO META	VAL. ACUM.	DATOS			% DE AVANCE ANUAL
					PROGRAMADO ORIGINAL ANUAL	MODIFICADO ANUAL	REALIZADO ANUAL	

DEPENDENCIA / ENTIDAD 72 UNIVERSIDAD TECNOLÓGICA DE SAN LUIS RIO COLORADO

UNIDAD ADMINISTRATIVA 020 UTSRC DIRECCIÓN DE VINCULACIÓN

EJERCICIO	INDICE DE CAPTACION	ASPIRANTE	P		NO		0.00	0.00%
			SI	NO	NUM	DEN		
2021	COORINACION ADMINISTRATIVA				100%		100%	
					316.00		316.00	
					316.00		316.00	0.00%

EVALUACION CUALITATIVA

FOMENTO DE LAS ACTIVIDADES CULTURALES Y DEPORTIVAS	ALUMNADO		P	NO		25.15% <th rowspan="2">250.00 <th rowspan="2">994.00 <th rowspan="2">0.00 <th rowspan="2">0.00%</th> </th></th></th>	250.00 <th rowspan="2">994.00 <th rowspan="2">0.00 <th rowspan="2">0.00%</th> </th></th>	994.00 <th rowspan="2">0.00 <th rowspan="2">0.00%</th> </th>	0.00 <th rowspan="2">0.00%</th>	0.00%
	SI	NO		NUM	DEN					
					25.15%		250.00	994.00	0.00	
					250.00		994.00	0.00		
					994.00		994.00	0.00		0.00%

EVALUACION CUALITATIVA

UNIDAD ADMINISTRATIVA 030 UTSRC DIRECCIÓN DE ADMINISTRACIÓN Y FINANZAS

INDICE DE EFICIENCIA EN EL EJERCICIO DEL GASTO	PESOS		P	NO		100.00% <th rowspan="2">71789890.38 <th rowspan="2">42165651.64 <th rowspan="2">0.00 <th rowspan="2">0.00%</th> </th></th></th>	71789890.38 <th rowspan="2">42165651.64 <th rowspan="2">0.00 <th rowspan="2">0.00%</th> </th></th>	42165651.64 <th rowspan="2">0.00 <th rowspan="2">0.00%</th> </th>	0.00 <th rowspan="2">0.00%</th>	0.00%
	SI	NO		NUM	DEN					
					100.00%		71789890.38	42165651.64	0.00	
					100.00%		71789890.38	42165651.64	0.00	
					100.00%		71789890.38	42165651.64	0.00	0.00%

EVALUACION CUALITATIVA

UNIDAD ADMINISTRATIVA 040 UTSRC DIRECCIÓN ACADÉMICA

PRÁCTICAS CURSOS O TALLERES SOBRE LA PERSPECTIVA DE GÉNERO DENTRO DE LA UNIVERSIDAD	CURSO	P		NO		100% <th rowspan="2">1.00 <th rowspan="2">1.00 <th rowspan="2">0.00 <th rowspan="2">0.00%</th> </th></th></th>	1.00 <th rowspan="2">1.00 <th rowspan="2">0.00 <th rowspan="2">0.00%</th> </th></th>	1.00 <th rowspan="2">0.00 <th rowspan="2">0.00%</th> </th>	0.00 <th rowspan="2">0.00%</th>	0.00%
		SI	NO	NUM	DEN					
				100%		100%	1.00	1.00	0.00	
				100%		100%	1.00	1.00	0.00	
				100%		100%	1.00	1.00	0.00	0.00%

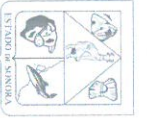
EVALUACION CUALITATIVA

INDICE DE REPROBACION	ALUMNADO		P	NO		3% <th rowspan="2">33.00 <th rowspan="2">1100.00 <th rowspan="2">0.00 <th rowspan="2">0.00%</th> </th></th></th>	33.00 <th rowspan="2">1100.00 <th rowspan="2">0.00 <th rowspan="2">0.00%</th> </th></th>	1100.00 <th rowspan="2">0.00 <th rowspan="2">0.00%</th> </th>	0.00 <th rowspan="2">0.00%</th>	0.00%
	SI	NO		NUM	DEN					
					3%		33.00	1100.00	0.00	
					3%		33.00	1100.00	0.00	
					3%		33.00	1100.00	0.00	0.00%

EVALUACION CUALITATIVA

PORCENTAJE DE SATISFACCIÓN SOBRE EL PROCESO DE PROGRAMACION ACADÉMICA	ENCUESTA		P	NO		100% <th rowspan="2">530.00 <th rowspan="2">530.00 <th rowspan="2">0.00 <th rowspan="2">0.00%</th> </th></th></th>	530.00 <th rowspan="2">530.00 <th rowspan="2">0.00 <th rowspan="2">0.00%</th> </th></th>	530.00 <th rowspan="2">0.00 <th rowspan="2">0.00%</th> </th>	0.00 <th rowspan="2">0.00%</th>	0.00%
	SI	NO		NUM	DEN					
					100%		530.00	530.00	0.00	
					100%		530.00	530.00	0.00	
					100%		530.00	530.00	0.00	0.00%

EVALUACION CUALITATIVA



Gobierno del Estado de Sonora

Gobierno del Estado de Sonora

INFORME DE AVANCE DEL PROGRAMA OPERATIVO ANUAL 2022

CPCA III-04 ANUAL

CLAVE	NOMBRE DEL INDICADOR	UNI. MEDIDA	TIPO META	VAL. ACUM.	DATOS		% DE AVANCE ANUAL
					PROGRAMADO ORIGINAL ANUAL	MODIFICADO ANUAL	

DEPENDENCIA / ENTIDAD 72 UNIVERSIDAD TECNOLÓGICA DE SAN LUIS RIO COLORADO

CAPACITACION Y ACTUALIZACION DEL PERSONAL DOCENTE	CAPACITACION	P	NO	META		100%	100%	0.00	0.00	0.00	0.00%
				NUM	DEN						
				2.00	2.00	2.00	2.00	0.00	0.00	0.00	0.00%

INVESTIGACIONES DEL CUERPO DOCENTE Y/O CUERPOS ACADÉMICOS.	PUBLICACION	P	NO	META		100%	100%	0.00	0.00	0.00	0.00%
				NUM	DEN						
				1.00	1.00	1.00	1.00	0.00	0.00	0.00	0.00%

EVENTOS	EVENTO	P	NO	META		100%	100%	0.00	0.00	0.00	0.00%
				NUM	DEN						
				3.00	3.00	3.00	3.00	0.00	0.00	0.00	0.00%

BORRADOR



Matriz de Indicadores para Resultados 2022

Dependencia y/o Entidad:		UNIVERSIDAD TECNOLÓGICA DE SAN LUIS RIO COLORADO																				
Programa Presupuestario:		E101E10 Educación Superior de Calidad para el Desarrollo																				
Eje del PED:		Un gobierno para todas y todos																				
Objetivo del PED:		Educación, Cultura, Juventud, Deporte, Ciencia, Tecnología y Sociedad Digital																				
Beneficiarios:		Estudiantes que cursan la educación superior en UTSJ, RC																				
ACTIVIDADES	Resumen narrativo (Objetivos)	Nombre	Unidad de medida	Indicadores				Avance Acumulado	Meta Anual	% de Avance (I)/(I2)	Línea 2021	Sentido	Frecuencia	Medios de (Fuentes)	Supuestos							
				Formula	I	II	III									IV						
FN	Contribuir a elevar la calidad de la educación para el desarrollo integral de los estudiantes mediante el acceso a una educación superior en el Estado de Sonora	Cobertura en Educación superior	Matrícula	(Matrícula total de educación superior a nivel licenciatura	115,382				44.30%	316		316	Anual	Avance Estadístico de la Secretaría de Gobierno de Sonora http://gobsonora.son.gob.mx/informacion-soc-y-producion Proyecciones de producción de CONEVAL para el Estado de Sonora a 22 años	El Estado de Sonora cuenta con las condiciones y producción suficiente de calidad a los jóvenes de 18 a 22 años							
				Población de 18 a 22 años en el Estado de Sonora	280,706																	
				Numero de programas con autoevaluación de indicadores CASECA Y CASEI	5	5	5	5	100%	557-100	100%	(557/100)	Asesoria	ANUAL	Reconocimiento CASECA Y CASEI de programa Autoevaluado	Las áreas administrativas contribuyen en el cumplimiento de los indicadores CASEI a través de la actualización de indicadores.						
				Total de programas Educativos -100	5	5	5	5	100%													
PROFESOROS	Los Estándares con Educación Superior de Calidad requieren de servicios educativos de calidad en las instituciones de educación superior públicas.	Garantizar el acceso a la información de cuentas	Absoluto	Informe trimestral	1	1	1	1	4	4	4	4	100%	4	4	4	Informe trimestral publicado en el portal de la UTSJ, RC y plataforma Estatal	El informe financiero se presenta cada trimestre en el portal de la UTSJ, RC y las adquisiciones del mes de diciembre.				
				Avance trimestral	1	1	1	1	4	4	100%	4	4	4	4	100%	4	4	Accesibilidad	Trimestral	POA Estatal publicado en el portal de la UTSJ, RC y plataforma Estatal	La UTSJ, RC cuenta con la infraestructura necesaria para atender la demanda Educativa.
				Pláticas, cursos o talleres sobre la perspectiva de género realizados	1	2	0	0	6	600.00%	100.00%	900%	4	4	4	Accesibilidad	Anual	Formulario 011 de inicio de ciclo escolar	Los jóvenes del territorio educativo y quienes continúan sus estudios de Educación Superior			
				Pláticas, cursos o talleres sobre la perspectiva de género programados (#Alumnos que concluyen estadías *100)	346	0	196	177	46.62%	346/394-100	46.62%	297/312-100	4	4	4	Accesibilidad	Trimestral	Sistema de control de inicio de ciclo escolar de la UTSJ, RC, donde se ingresan los datos de estadías	En el proceso de inicio de ciclo escolar se les asigna un asesor empresarial para velar y controlar el ingreso de los datos de estadías			
COMPONENTES	C3 Calidad de género	Actualizar las estrategias de promoción y difusión de esta educación con la perspectiva de género	Porcentaje	Investigaciones de campo docente y/o cuerpo académico	Porcentaje	0	1	0	0	50%	1/1-100	50%	6/6-100	Accesibilidad	Trimestral	Publicación en revista indexada con ISBN	comparar académicos a nivel de la UTSJ, RC y la UTSJ, RC					
				Investigaciones de campo docente y/o cuerpo académico	Porcentaje	0	1	1	0	50%	1/1-100	50%	6/6-100	Accesibilidad	Trimestral	Publicación en revista indexada con ISBN	comparar académicos a nivel de la UTSJ, RC y la UTSJ, RC					
				Satisfacción del cliente sobre el proceso = al servicio que se entrega a los clientes	530	530	530	0	100%	530/530	100%	-1	1	1	Accesibilidad	Trimestral	Encuesta de satisfacción de la UTSJ, RC	La escuela se desarrolla en base a la consulta de los estudiantes por lo que se requiere medir el grado de satisfacción del alumno.				
				Las expectativas de los clientes	530	530	530	0	100%	530/530	100%	-1	1	1	Accesibilidad	Trimestral	Encuesta de satisfacción de la UTSJ, RC	La escuela se desarrolla en base a la consulta de los estudiantes por lo que se requiere medir el grado de satisfacción del alumno.				
ACTIVIDADES	Capacitación y actualización y actualización del personal docente.	Especialista	Evento	Numero de eventos efectuados (denominador)	10	11	5	4	133.33%	100%	300%	-1	Accesibilidad	Trimestral	Reconocimiento de la UTSJ, RC	El docente se orienta en temas de interés de su especialidad.						
				Numero de eventos realizados	0	4	3	3	142.86%	3/3-100%	142.86%	3	3	3	Accesibilidad	Trimestral	Ficha técnica del evento	El docente y el estudiante se actualizan en temas de interés por medio de las				



Matriz de Indicadores para Resultados 2022

Resumen narrativo (Objetivos)	Indicadores	Avance					Meta Anual -2-	% de 2021	Línea 2021	Medios de (Fuentes)					
		(denominador)	# de alumnos reprobados en el cuatrimestre	# de alumnos inscritos en el cuatrimestre	Presupuesto ejercido / Presupuesto programado	# De alumnos participantes						# De total de alumnos	Avance Acumulado		
ACT CT Administración docente y de calidad de las acciones humanísticas, operativas, académicas, tecnológicas y A (C3) Equidad de Género (coordinación administrativa)	Programa de control de reurom, adquisiciones y nóminas	Fiebre	0	3	4	3				Informe trimestral publicado en el portal de la UTSL/FC	El docente por medio de la academia de la UTSL genera por medio de la plataforma de gestión de recursos humanos SIVACE.				
			8645082.67	8627144.77	11512092.3	1.8E+07	8641412.91	8641412.93	1154123.91			1.3E+07	140.79%	100%	71.02%
	Fomento de las actividades Culturales y Deportivas	Porcentaje	0	18	12	12		1%	3%	1.19%	3%	Decendiente	Trimestral	Lista de recursos culturales y deportivos.	Los alumnos participantes en las actividades culturales y deportivas.
			8641412.91	8641412.93	1154123.91	1.3E+07	8641412.91	8641412.93	1154123.91	1.3E+07	22.67%	25%	22.67%	25%	Ascendente
	Índice de calidad	Porcentaje	0	0	0	0		100.00%	316	316/316	133.86%	Ascendente	Trimestral	Base de datos de la UTSL/FC SIVACE.	La UTSL/FC cuenta con un sistema de gestión de calidad.

- Notas:**
1. Si el indicador es de tipo absoluto, solo se llena la fila del numerador.
 2. Si el indicador no es ACUMULADO, el avance del periodo que se reporta (I, II, III, IV) se repetirá en la celda Avance Acumulado.
 3. Se deberá llenar el formato Anexo MIR "Análisis Cualitativo de las Metas Programadas" de cada indicador. Ver formato en <https://acienda.sonda.gob.mx/finanzas-publicas/programador/documentos-de-apoyo/formatos-mir/>


Indicadores de Postura Fiscal

Del 01 de enero al 31 de diciembre de 2022

(Cifras en Pesos)

INFORME TRIMESTRAL: Cuarto

Concepto	Estimado/Aprobado	Devengado	Recaudado/Pagado
I. Ingresos Presupuestarios	39,544,087.0000	48,235,542.0900	48,235,542.0900
1. Ingresos Gobierno de la Entidad Federativa			
2. Ingresos Sector Paraestatal	39,544,087.0000	48,235,542.0900	48,235,542.0900
II. Egresos Presupuestarios (II= 3+4)	39,544,087.0000	47,823,188.1100	47,823,188.1100
3. Egresos del Gobierno de la Entidad Federativa			
4. Egresos del Sector Paraestatal	39,544,087.0000	47,823,188.1100	47,823,188.1100
III. Balance Presupuestario (Superávit o Déficit) (III= I-II)	0.0000	412,353.9800	412,353.9800
Concepto	Estimado/Aprobado	Devengado	Recaudado/Pagado
III. Balance Presupuestario (Superávit o Déficit)	0.0000	412,353.9800	412,353.9800
IV. Interés, Comisiones y Gastos de la Deuda			
V. Balance Primario (superávit o Déficit) (V= III-IV)	0.0000	412,353.9800	412,353.9800
Concepto	Estimado/Aprobado	Devengado	Recaudado/Pagado
A. Financiamiento			
B. Amortización de la Deuda			
C. Financiamiento Neto	0.00	0.00	0.00



Lic. Jose Arturo Delgado Reza
Rector



Lic. Fausto Emanuel Andrade Zamora
Director de Administración y Finanzas

Balance Presupuestario - LDF

Del 01 de enero al 31 de diciembre de 2022

(PESOS)

INFORME TRIMESTRAL: Cuarto

Concepto (c)	Estimado/ Aprobado (d)	Devengado	Recaudado/ Pagado
A. Ingresos Totales (A = A1+A2+A3)	39,544,087.00	48,235,542.09	48,235,542.09
A1. Ingresos de Libre Disposición	39,544,087.00	5,635,954.19	5,635,954.19
A2. Transferencias Federales Etiquetadas	-	42,599,587.90	42,599,587.90
A3. Financiamiento Neto	-	-	-
B. Egresos Presupuestarios¹ (B = B1+B2)	39,544,087.00	47,823,188.11	47,823,188.11
B1. Gasto No Etiquetado (sin incluir Amortización de la Deuda Pública)	39,544,087.00	47,823,188.11	47,823,188.11
B2. Gasto Etiquetado (sin incluir Amortización de la Deuda Pública)	-	-	-
C. Remanentes del Ejercicio Anterior (C = C1 + C2)	-	-	-
C1. Remanentes de Ingresos de Libre Disposición aplicados en el periodo	-	-	-
C2. Remanentes de Transferencias Federales Etiquetadas aplicados en el periodo	-	-	-
I. Balance Presupuestario (I = A - B + C)	-	412,353.98	412,353.98
II. Balance Presupuestario sin Financiamiento Neto (II = I - A3)	-	412,353.98	412,353.98
III. Balance Presupuestario sin Financiamiento Neto y sin Remanentes del Ejercicio Anterior (III= II - C)	-	412,353.98	412,353.98

Concepto	Aprobado	Devengado	Pagado
E. Intereses, Comisiones y Gastos de la Deuda (E = E1+E2)	-	-	-
E1. Intereses, Comisiones y Gastos de la Deuda con Gasto No Etiquetado	-	-	-
E2. Intereses, Comisiones y Gastos de la Deuda con Gasto Etiquetado	-	-	-
IV. Balance Primario (IV = III + E)	-	412,353.98	412,353.98

Concepto	Estimado/ Aprobado	Devengado	Recaudado/ Pagado
F. Financiamiento (F = F1 + F2)	-	-	-
F1. Financiamiento con Fuente de Pago de Ingresos de Libre Disposición	-	-	-
F2. Financiamiento con Fuente de Pago de Transferencias Federales Etiquetadas	-	-	-
G. Amortización de la Deuda (G = G1 + G2)	-	-	-
G1. Amortización de la Deuda Pública con Gasto No Etiquetado	-	-	-
G2. Amortización de la Deuda Pública con Gasto Etiquetado	-	-	-
A3. Financiamiento Neto (A3 = F - G)	-	-	-

Concepto	Estimado/ Aprobado	Devengado	Recaudado/ Pagado
A1. Ingresos de Libre Disposición	39,544,087.00	5,635,954.19	5,635,954.19
A3.1 Financiamiento Neto con Fuente de Pago de Ingresos de Libre Disposición (A3.1 = F1 – G1)	-	-	-
F1. Financiamiento con Fuente de Pago de Ingresos de Libre Disposición	-	-	-
G1. Amortización de la Deuda Pública con Gasto No Etiquetado	-	-	-
B1. Gasto No Etiquetado (sin incluir Amortización de la Deuda Pública)	39,544,087.00	47,823,188.11	47,823,188.11
C1. Remanentes de Ingresos de Libre Disposición aplicados en el periodo			
V. Balance Presupuestario de Recursos Disponibles (V = A1 + A3.1 – B1 + C1)	-	42,187,233.92	42,187,233.92
VI. Balance Presupuestario de Recursos Disponibles sin Financiamiento Neto (VI = V – A3.1)	-	42,187,233.92	42,187,233.92

Concepto	Estimado/ Aprobado	Devengado	Recaudado/ Pagado
A2. Transferencias Federales Etiquetadas	39,544,087	42,599,588	42,599,588
A3.2 Financiamiento Neto con Fuente de Pago de Transferencias Federales Etiquetadas (A3.2 = F2 – G2)	-	-	-
F2. Financiamiento con Fuente de Pago de Transferencias Federales Etiquetadas	-	-	-
G2. Amortización de la Deuda Pública con Gasto Etiquetado	-	-	-
B2. Gasto Etiquetado (sin incluir Amortización de la Deuda Pública)	-	-	-
C2. Remanentes de Transferencias Federales Etiquetadas aplicados en el periodo			
VII. Balance Presupuestario de Recursos Etiquetados (VII = A2 + A3.2 – B2 + C2)	39,544,087	42,599,588	42,599,588
VIII. Balance Presupuestario de Recursos Etiquetados sin Financiamiento Neto (VIII = VII – A3.2)	39,544,087	42,599,588	42,599,588


 Lic. Jose Arturo Delgado Reza
 Rector


 Lic. Fausto Emanuel Andrade Zamora
 Director de Administracion y Finanzas




UNIVERSIDAD TECNOLÓGICA DE SAN LUIS RIO COLORADO
 Relación de Cuentas Bancarias Productivas Específicas
 Del 01 de enero al 31 de diciembre de 2022
 (pesos)

ETCA-IV-03

INFORME TRIMESTRAL: Cuarto

Fondo, Programa o Convenio	Datos de la Cuenta Bancaria	
	Institución Bancaria	Número de Cuenta
1 PROGRAMA FEDERAL	BANCO BANORTE	1176792845
2 FAMES	BANCO BANORTE	1176745636
3 PRODEP	BANCO BANORTE	1176798605
4		
5		
6		
7		
8		
9		
10		
11		
12		
13		
14		
15		



"Bajo protesta de decir verdad declaramos que los Estados Financieros y sus Notas, son razonablemente correctos y son responsabilidad del emisor"

Lic. Jose Arturo Delgado Reza
 Rector

Lic. Fausto Emanuel Andrade Zamora
 Director de Administracion y Finanzas



UNIVERSIDAD TECNOLÓGICA DE SAN LUIS RIO COLORADO
Relación de Bienes Muebles e Inmuebles que Componen su Patrimonio
Al 31 de diciembre 2022
(pesos)

ETCAJ-IV-04

INFORME TRIMESTRAL: Cuarto

	Código	Descripción del Bien	Valor en Libros
	BIENES MUEBLES		
1	311302005		846,971.00
2	311301009		6,079,858.23
3	311303000		13,729,609.61
4			
5			
6			
7			
	BIENES INMUEBLES		
	TERRENOS		
8	311302002		21,069,985.25
9			
	EDIFICIOS		
10	311302001	EDIFICIO	21,310,528.63
11	311302003	EDIFICIO BIBLIOTECA	13,070,141.01
12	311302004	EDIFICIO LABORATORIO PESADO 1	13,471,324.29
13	311302006	EDIFICIO UD2	19,832,394.79
14	311302021	EDIFICIO LABORATORIO PESADO 2	16,775,457.89
	Y DEMAS INMUEBLES		

Bajo protesta de decir verdad declaramos que los Estados Financieros y sus Notas, son razonablemente correctos y son responsabilidad del emisor


 Lic. Jose Arturo Delgado Reza
 Rector


 Lic. Fausto Emanuel Andrade Zamora
 Director de Administracion y Finanzas



UNIVERSIDAD TECNOLÓGICA DE SAN LUIS RIO COLORADO
 CLASIFICACION ECONOMICA DE LOS INGRESOS, DE LOS GASTOS Y DEL FINANCIAMIENTO
 Al 31 de diciembre 2022

ETCA-IV-06

INFORME TRIMESTRAL: Cuarto

Código	Concepto	
1	INGRESOS	48,236,919.95
1.1	INGRESOS CORRIENTES	48,236,919.95
1.1.1	Impuestos	-
1.1.1.1	Impuesto sobre el Ingreso, las Utilidades y las Ganancias de Capital	-
1.1.1.1.1	<i>De Personas Físicas</i>	-
1.1.1.1.1.1	Impuesto sobre los Ingresos	-
1.1.1.1.2	<i>De Empresas y Otras Corporaciones (Personas Morales)</i>	-
1.1.1.1.2.1	Impuesto sobre los Ingresos	-
1.1.1.1.3	<i>No Clasificables</i>	-
1.1.1.2	Impuesto sobre Nómina y la Fuerza de Trabajo	-
1.1.1.2.1	Impuesto sobre Nómina y Asimilables	-
1.1.1.3	Impuesto sobre la Propiedad	-
1.1.1.4	Impuesto sobre los Bienes y Servicios	-
1.1.1.4.1	Impuesto sobre la Producción, el Consumo y las Transacciones	-
1.1.1.4.1.1	Impuesto al Valor Agregado	-
1.1.1.4.1.2	Impuesto especial sobre Producción y Servicios	-
1.1.1.4.1.3	Otros Impuestos Sobre Bienes y Servicios	-
1.1.1.5	Impuesto sobre el Comercio y las Transacciones Internacionales / Comercio Exterior	-
1.1.1.5.1	Impuesto a la Importación	-
1.1.1.5.2	Impuesto a la Exportación	-
1.1.1.6	Impuestos Ecológicos	-
1.1.1.7	Impuesto a los Rendimientos Petroleros	-
1.1.1.8	Otros Impuestos	-
1.1.1.9	Accesorios	-
1.1.2	Contribuciones a la Seguridad Social	-
1.1.2.1	Contribuciones de los Empleados	-
1.1.2.2	Contribuciones de los Empleadores	-
1.1.2.3	Contribuciones de los Trabajadores Por Cuenta Propia o No Empleados	-
1.1.2.4	Contribuciones no Clasificables	-
1.1.3	Contribuciones de Mejoras	-
1.1.4	Derechos, Productos y Aprovechamientos Corrientes	5,637,332.05
1.1.4.1	Derechos No Incluidos en Otros Conceptos	5,637,332.05
1.1.4.2	Productos Corrientes No Incluidos en Otros Conceptos	-
1.1.4.3	Aprovechamientos Corrientes No Incluidos en Otros Conceptos	-
1.1.5	Rentas de la Propiedad	-
1.1.5.1	Intereses	-
1.1.5.1.1	Internos	-
1.1.5.1.2	Externos	-
1.1.5.2	Dividendos y Retiros de las Cuasisociedades	-
1.1.5.3	Arrendamiento de Tierras y Terrenos	-
1.1.5.4	Otros	-
1.1.6	Venta de Bienes y Servicios de Entidades del Gobierno General / Ingresos de Explotación de Entidades Empresariales	-
1.1.6.1	Venta de Establecimientos No de Mercado	-
1.1.6.2	Venta de Establecimientos de Mercado	-
1.1.6.3	Derechos Administrativos	-
1.1.7	Subsidios y Subvenciones Recibidos por Entidades Empresariales Públicas	-
1.1.7.1	Subsidios y Subvenciones Recibidos por Entidades Empresariales Públicas No Financieras	-
1.1.7.2	Subsidios y Subvenciones Recibidos por Entidades Empresariales Públicas Financieras	-
1.1.8	Transferencias, Asignaciones y Donativos Corrientes Recibidos	42,599,587.90
1.1.8.1	Del Sector Privado	-
1.1.8.2	Del Sector Público	-
1.1.8.2.1	De la Federación	-
1.1.8.2.1.1	Transferencias Internas y Asignaciones	42,599,587.90
1.1.8.2.1.2	Transferencias del Resto del Sector Público	-
1.1.8.2.1.3	Pensiones y Jubilaciones	-
1.1.8.2.1.4	Transferencias de Fideicomisos, Mandatos y Contratos Análogos	-
1.1.8.2.2	De Entidades Federativas	-

Código	Concepto	
1.1.8.2.3	De Municipios	-
1.1.8.3	Del Sector Externo	-
1.1.8.3.1	De Gobiernos Extranjeros	-
1.1.8.3.2	De Organismos Internacionales	-
1.1.8.3.3	Del Sector Privado Externo	-
1.1.9	Participaciones	-
1.2	INGRESOS DE CAPITAL	-
1.2.1	Venta (Disposición) de Activos	-
1.2.1.1	Venta de Activos Fijos	-
1.2.1.2	Venta de Objetos de Valor	-
1.2.1.3	Venta de Activos No Producidos	-
1.2.2	Disminución de Existencias	-
1.2.2.1	Materiales y Suministros	-
1.2.2.2	Materias Primas	-
1.2.2.3	Trabajos en Curso	-
1.2.2.4	Bienes Terminados	-
1.2.2.5	Bienes para venta	-
1.2.2.6	Bienes en tránsito	-
1.2.2.7	Existencias de Material de Seguridad y Defensa	-
1.2.3	Incremento de la Depreciación, Amortización, Estimaciones y Provisiones Acumuladas	-
1.2.3.1	Depreciación y Amortización	-
1.2.3.2	Estimaciones por Deterioro de Inventarios	-
1.2.3.3	Otras Estimaciones por pérdida o deterioro	-
1.2.3.4	Provisiones	-
1.2.4	Transferencias, Asignaciones y Donativos de Capital Recibidas	-
1.2.4.1	Del Sector Privado	-
1.2.4.2	Del Sector Público	-
1.2.4.2.1	De la Federación	-
1.2.4.2.1.1	Transferencias Internas y Asignaciones	-
1.2.4.2.1.2	Transferencias del Resto del Sector Público	-
1.2.4.2.1.3	Pensiones y Jubilaciones	-
1.2.4.2.1.4	Transferencias de Fideicomisos, Mandatos y Contratos Análogos	-
1.2.4.2.2	De Entidades Federativas	-
1.2.4.2.3	De Municipios	-
1.2.4.3	Del Sector Externo	-
1.2.4.3.1	De Gobiernos Extranjeros	-
1.2.4.3.2	De Organismos Internacionales	-
1.2.4.3.3	Del Sector Privado Externo	-
1.2.5	Recuperación de Inversiones Financieras Realizadas con Fines de Política	-
1.2.5.1	Venta de Acciones y Participaciones de Capital Adquiridas con Fines de Política	-
1.2.5.2	Valores Representativos de Deuda Adquiridos con Fines de Política	-
1.2.5.3	Venta de Obligaciones Negociables Adquiridas con Fines de Política	-
1.2.5.4	Recuperación de Préstamos Realizados con Fines de Política	-
	TOTAL DE INGRESOS	48,236,919.95
2	GASTOS	46,320,903.03
2.1	GASTOS CORRIENTES	46,320,903.03
2.1.1	Gastos de Consumo de los Entes del Gobierno General/ Gastos de Explotación de las Entidades Empresariales	46,320,903.03
2.1.1.1	Remuneraciones	35,780,117.90
2.1.1.1.1	Sueldos y Salarios	33,461,788.13
2.1.1.1.2	Contribuciones Sociales	1,724,855.94
2.1.1.1.3	Impuestos sobre Nóminas	593,473.83
2.1.1.2	Compra de Bienes y Servicios	10,540,785.13
2.1.1.3	Variación de Existencias (Disminución (+) Incremento (-))	-
2.1.1.4	Depreciación y Amortización	-
2.1.1.5	Estimaciones por Deterioro de Inventarios	-
2.1.1.6	Impuestos sobre los Productos, la Producción y las Importaciones de las Entidades Empresariales	-
2.1.2	Prestaciones de la Seguridad Social (MEFP 6.69)	

Código	Concepto	
2.1.3	Gasto de la Propiedad	-
2.1.3.1	Intereses	-
2.1.3.1.1	Intereses de la Deuda Interna	-
2.1.3.1.2	Intereses de la Deuda Externa	-
2.1.3.2	Gastos de la Propiedad Distintos de Intereses	-
2.1.3.2.1	Dividendos y Retiros de las Cuasisociedades	
2.1.3.2.2	Arrendamientos de Tierras y Terrenos (MEFP 6.81)	
2.1.4	Subsidios y Subvenciones a Empresas (MEFP 6.61)	-
2.1.4.1	A Entidades Empresariales del Sector Privado	-
2.1.4.1.1	A Entidades Empresariales no Financieras	-
2.1.4.1.2	A Entidades Empresariales Financieras	-
2.1.4.2	A Entidades Empresariales del Sector Público	-
2.1.4.2.1	A Entidades Empresariales No Financieras	-
2.1.4.2.2	A Entidades Empresariales Financieras	-
2.1.5	Transferencias, Asignaciones y Donativos Corrientes Otorgados	-
2.1.5.1	Al Sector Privado	-
2.1.5.1.1	Ayuda a Personas	
2.1.5.1.2	Becas	
2.1.5.1.3	Ayuda a Instituciones	
2.1.5.1.4	Instituciones de Interés Público	
2.1.5.1.5	Desastres Naturales	
2.1.5.1.6	Fideicomisos, Mandatos y Contratos Análogos	
2.1.5.1.7	Otras	
2.1.5.2	Al Sector Público	-
2.1.5.2.1	A la Federación	-
2.1.5.2.1.1	Transferencias Internas y Asignaciones	
2.1.5.2.1.2	Transferencias del Resto del Sector Público	
2.1.5.2.1.3	Organismos de la Seguridad Social	
2.1.5.2.1.4	Transferencias de Fideicomisos, Mandatos y Contratos Análogos	
2.1.5.2.2	A Entidades Federativas	
2.1.5.2.3	A Municipios	
2.1.5.3	Al Sector Externo	-
2.1.5.3.1	A Gobiernos Extranjeros	
2.1.5.3.2	A Organismos Internacionales	
2.1.5.3.3	Al Sector Privado Externo	
2.1.6	Impuesto sobre los Ingresos, la Riqueza y Otros a las Entidades Empresariales Públicas	
2.1.7	Participaciones	
2.1.8	Provisiones y Otras Estimaciones	-
2.1.8.1	Provisiones a Corto Plazo	
2.1.8.2	Provisiones a Largo Plazo	
2.1.8.3	Estimaciones por Pérdida o Deterioro a Corto Plazo	
2.1.8.4	Estimaciones por Pérdida o Deterioro a Largo Plazo	
2.2	GASTOS DE CAPITAL	-
2.2.1	Construcciones en Proceso	
2.2.2	Activos Fijos (Formación Bruta de Capital Fijo)	-
2.2.2.1	Viviendas, Edificios y Estructuras	-
2.2.2.1.1	Viviendas	
2.2.2.1.2	Edificios No Residenciales	
2.2.2.1.3	Otras Estructuras	
2.2.2.2	Maquinaria y Equipo	-
2.2.2.2.1	Equipo de Transporte	
2.2.2.2.2	Equipo de Tecnología de la Información y Comunicaciones	
2.2.2.2.3	Otra Maquinaria y Equipo	
2.2.2.3	Equipo de Defensa y Seguridad	
2.2.2.4	Activos Biológicos Cultivados	-
2.2.2.4.1	Ganado para Cría, Leche, Tiro, etc., que dan Productos Recurrentes	
2.2.2.4.2	Árboles, Cultivos y Otras Plantaciones que dan Productos Recurrentes	
2.2.2.5	Activos Fijos Intangibles	-
2.2.2.5.1	Investigación y Desarrollo	
2.2.2.5.2	Exploración y Evaluación Minera	
2.2.2.5.3	Programas de Informática y Base de Datos	
2.2.2.5.4	Originales para Esparcimiento, Literarios o Artísticos	
2.2.2.5.5	Otros Activos Fijos Intangibles	

Código	Concepto		
2.2.3	Incremento de Existencias		-
2.2.3.1	Materiales y Suministros		
2.2.3.2	Materias Primas		
2.2.3.3	Trabajos en Curso		
2.2.3.4	Bienes Terminados		
2.2.3.5	Bienes de Venta		
2.2.3.6	Bienes en Tránsito		
2.2.3.7	Existencias de Materiales de Seguridad y Defensa		
2.2.4	Objetos de Valor		-
2.2.4.1	Metales y Piedras Preciosas		
2.2.4.2	Antigüedades y Otros Objetos de Arte		
2.2.4.3	Otros Objetos de Valor		
2.2.5	Activos No Producidos		-
2.2.5.1	Activos Intangibles No Producidos de Origen Natural		-
2.2.5.1.1	Tierras y Terrenos (MEFP 7.70)		
2.2.5.1.2	Recursos Minerales y Energéticos		
2.2.5.1.3	Recursos Biológicos No Cultivados		
2.2.5.1.4	Recursos Hídricos		
2.2.5.1.5	Otros Activos de Origen Natural		
2.2.5.2	Activos Intangibles No Producidos (MEFP 7.78)		-
2.2.5.2.1	Derechos Patentados		
2.2.5.2.2	Arrendamientos Operativos Comerciales		
2.2.5.2.3	Fondos de Comercio Adquiridos		
2.2.5.2.4	Otros Activos Intangibles No Producidos		
2.2.6	Transferencias y Asignaciones y Donativos de Capital Otorgados		-
2.2.6.1	Al Sector Privado		-
2.2.6.1.1	Ayuda a Personas		
2.2.6.1.2	Ayuda a Instituciones		
2.2.6.1.3	Instituciones de Interés Público		
2.2.6.1.4	Desastres Naturales		
2.2.6.2	Al Sector Público		-
2.2.6.2.1	A la Federación		-
2.1.6.2.1.1	Transferencias Internas y Asignaciones		
2.1.6.2.1.2	Transferencias al resto del sector público		
2.1.6.2.1.3	Transferencias de Fideicomisos, Mandatos y Contratos análogos		
2.2.6.2.2	A Entidades Federativas		
2.2.6.2.3	A Municipios		
2.2.6.3	Al Sector Externo		-
2.2.6.3.1	A Gobiernos Extranjeros		
2.2.6.3.2	A Organismos Internacionales		
2.2.6.3.3	Al Sector Privado Externo		
2.2.7	Inversión Financiera con Fines de Política Económica		-
2.2.7.1	Acciones y Participaciones de Capital		-
2.2.7.1.1	Interna		-
2.2.7.1.1.1	Sector Público		
2.2.7.1.1.2	Sector Privado		
2.2.7.1.2	Externa		
2.2.7.2	Valores Representativos de Deuda Adquiridos con Fines de Política Económica		
2.2.7.3	Obligaciones Negociables Adquiridas con Fines de Política Económica		
2.2.7.4	Concesión de Préstamos		-
2.2.7.4.1	Interna		-
2.2.7.4.1.1	Sector Público		
2.2.7.4.1.2	Sector Privado		
2.2.7.4.2	Externa		
	TOTAL DEL GASTO		46,320,903.03
3	FINANCIAMIENTO	-	4,970,499.15
3.1	FUENTES FINANCIERAS	-	5,005,550.43
3.1.1	Disminución de Activos Financieros	-	5,042,950.94
3.1.1.1	Disminución de Activos Financieros Corrientes (Circulantes)	-	5,042,950.94
3.1.1.1.1	Disminución de Caja y Bancos (Efectivo y Equivalentes)	-	5,036,010.94

Código	Concepto	
3.1.1.1.1.1	Efectivo	-
3.1.1.1.1.2	Bancos / Tesorería	5,036,010.94
3.1.1.1.1.3	Bancos / Dependencias y Otros	-
3.1.1.1.1.4	Inversiones Temporales (Hasta 3 meses)	-
3.1.1.1.1.5	Fondos con Afectación Específica	-
3.1.1.1.1.6	Depósitos de Fondos de Terceros en garantía y Administración	-
3.1.1.1.1.7	Otro Efectivo y Equivalentes	-
3.1.1.1.2	Disminución de Inversiones Financieras de Corto Plazo (Derechos a Recibir Efectivo o Equivalentes)	-
3.1.1.1.2.1	Títulos y Valores	
3.1.1.1.2.2	Acciones y Participaciones de Capital	
3.1.1.1.2.3	Otras Inversiones Financieras	
3.1.1.1.3	Disminución de Cuentas por Cobrar	6,940.00
3.1.1.1.3.1	Cuentas por Cobrar	
3.1.1.1.3.2	Deudores Diversos por Cobrar	6,940.00
3.1.1.1.3.3	Ingresos por Recuperar	
3.1.1.1.3.4	Deudores por Anticipos de la Tesorería	
3.1.1.1.4	Disminución de Documentos por Cobrar	-
3.1.1.1.4.1	Otros Derechos a Recibir Efectivo o Equivalentes	
3.1.1.1.5	Recuperación de Préstamos Otorgados de Corto Plazo	
3.1.1.1.6	Disminución de Otros Activos Financieros Corrientes	-
3.1.1.1.6.1	Anticipo a Proveedores por Adquisición de Bienes y Prestación de Servicios	
3.1.1.1.6.2	Anticipo a Proveedores por Adquisición de Bienes Inmuebles y Muebles	
3.1.1.1.6.3	Anticipo a Proveedores por Adquisición de Bienes Intangibles	
3.1.1.1.6.4	Anticipo a Contratistas por Obras Públicas	
3.1.1.1.6.5	Otros Derechos a Recibir Bienes o Servicios	
3.1.1.1.6.6	Disminución de Otros Activos Circulantes	
3.1.1.2	Disminución de Activos Financieros No Corrientes	-
3.1.1.2.1	Recuperación de Inversiones Financieras a Largo Plazo con Fines de Liquidez	-
3.1.1.2.1.1	Venta de Acciones y Participaciones de Capital	-
3.1.1.2.1.1.1	Internos	
3.1.1.2.1.1.2	Externos	
3.1.1.2.1.2	Venta de Títulos y Valores Representativos de la Deuda	
3.1.1.2.1.3	Venta de Obligaciones Negociables	
3.1.1.2.1.4	Recuperación de Préstamos	-
3.1.1.2.1.4.1	Internos	
3.1.1.2.1.4.2	Externos	
3.1.1.2.2	Disminución de Otros Activos Financieros No Corrientes	-
3.1.1.2.2.1	Documentos por Cobrar	
3.1.1.2.2.2	Deudores Diversos	-
3.1.1.2.2.3	Otros Derechos a Recibir Efectivo o Equivalentes	-
3.1.1.2.2.4	Activos Diferidos	
3.1.1.2.2.5	Otros Activos	
3.1.2	Incremento de Pasivos	37,400.51
3.1.2.1	Incremento de Pasivos Corrientes	37,400.51
3.1.2.1.1	Incremento de Cuentas por Pagar	37,400.51
3.1.2.1.1.1	Servicios Personales	
3.1.2.1.1.2	Proveedores por Pagar	-
3.1.2.1.1.3	Contratistas por Obras Públicas por Pagar	
3.1.2.1.1.4	Participaciones y Aportaciones por Pagar	
3.1.2.1.1.5	Transferencias Otorgadas por Pagar	
3.1.2.1.1.6	Intereses y Comisiones por Pagar	
3.1.2.1.1.7	Retenciones y Contribuciones por Pagar	35,051.28
3.1.2.1.1.8	Devoluciones de Contribuciones por Pagar	
3.1.2.1.1.9	Otras Cuentas por Pagar	2,349.23
3.1.2.1.2	Incremento de Documentos por Pagar	-
3.1.2.1.2.1	Documentos Comerciales por Pagar	
3.1.2.1.2.2	Documentos con Contratistas por Obras Públicas por Pagar	
3.1.2.1.2.3	Otros Documentos por Pagar	
3.1.2.1.2.4	Títulos y Valores de la Deuda Pública Interna	
3.1.2.1.2.5	Títulos y Valores de la Deuda Pública Externa	
3.1.2.1.3	Conversión de Deuda Pública a Largo Plazo en Porción Circulante	-
3.1.2.1.3.1	Conversión de Títulos y Valores de Largo Plazo en Corto Plazo	-
3.1.2.1.3.1.1	Porción de Corto Plazo de Títulos y Valores de la Deuda Pública Interna de L.P.	

Código	Concepto	
3.1.2.1.3.1.2	Porción de Corto Plazo de Títulos y Valores de la Deuda Pública Externa de L.P.	
3.1.2.1.3.2	Conversión de Préstamos de Largo Plazo en Corto Plazo	-
3.1.2.1.3.2.1	Porción a Corto Plazo de Préstamos de la Deuda Pública Interna de L.P.	
3.1.2.1.3.2.2	Porción a Corto Plazo de Préstamos de la Deuda Pública Externa de L.P.	
3.1.2.1.4	Incremento de Otros Pasivos de Corto Plazo	-
3.1.2.1.4.1	Pasivos Diferidos	
3.1.2.1.4.2	Fondos y Bienes de Terceros	
3.1.2.1.4.3	Otros Pasivos	
3.1.2.2	Incremento de Pasivo No Corrientes	-
3.1.2.2.1	Incremento de Cuentas por Pagar a Largo Plazo	-
3.1.2.2.1.1	Proveedores por Pagar	
3.1.2.2.1.2	Contratistas por Obras Públicas por Pagar	
3.1.2.2.2	Incremento de Documentos por Pagar a Largo Plazo	-
3.1.2.2.2.1	Documentos Comerciales por Pagar	
3.1.2.2.2.2	Documentos con Contratistas por Obras Públicas por Pagar	
3.1.2.2.2.3	Otros documentos por Pagar	
3.1.2.2.3	Colocación de Títulos y Valores a Largo Plazo	-
3.1.2.2.3.1	Colocación de Títulos y Valores de la Deuda Pública Interna	
3.1.2.2.3.2	Colocación de Títulos y Valores de la Deuda Pública Externa	
3.1.2.2.4	Obtención de Préstamos de la Deuda Pública a Largo Plazo	-
3.1.2.2.4.1	Obtención de Préstamos Internos	
3.1.2.2.4.2	Obtención de Préstamos Externos	
3.1.2.2.5	Incremento de Otros Pasivos a Largo Plazo	-
3.1.2.2.5.1	Pasivos Diferidos	
3.1.2.2.5.2	Fondos y Bienes de Terceros	
3.1.2.2.5.3	Otros Pasivos	
3.1.3	Incremento de Patrimonio	
	TOTAL DE FUENTES FINANCIERAS	- 5,005,550.43
3.2	APLICACIONES FINANCIERAS (Usos)	35,051.28
3.2.1	Incremento de Activos Financieros	-
3.2.1.1	Incremento de Activos Financieros Corrientes (Circulantes)	-
3.2.1.1.1	Incremento de Caja y Bancos (Efectivo y Equivalentes)	-
3.2.1.1.1.1	Efectivo	
3.2.1.1.1.2	Bancos / Tesorería	
3.2.1.1.1.3	Bancos / Dependencias y Otros	
3.2.1.1.1.4	Inversiones Temporales (Hasta 3 Meses)	
3.2.1.1.1.5	Fondos con Afectación Específica	
3.2.1.1.1.6	Depósitos de Fondo de Terceros en Garantía y/o Administración	
3.2.1.1.1.7	Otro Efectivo y Equivalentes	
3.2.1.1.2	Incremento de Inversiones Financieras de Corto Plazo (Derechos a recibir Efectivo o Equivalentes)	-
3.2.1.1.2.1	Títulos y Valores	
3.2.1.1.2.2	Acciones y Participaciones de Capital	
3.2.1.1.2.3	Otras Inversiones Financieras	
3.2.1.1.3	Incremento de Cuentas por Cobrar	-
3.2.1.1.3.1	Cuentas por Cobrar	
3.2.1.1.3.2	Deudores Diversos por Cobrar	
3.2.1.1.3.3	Ingresos por Recuperar	
3.2.1.1.3.4	Deudores por Anticipos de Tesorería	
3.2.1.1.4	Incremento de Documentos por Cobrar	-
3.2.1.1.4.1	Otros Derechos a Recibir Efectivo o Equivalentes	
3.2.1.1.5	Préstamos Otorgados de Corto Plazo	
3.2.1.1.6	Incremento de Otros Activos Financieros Corrientes	-
3.2.1.1.6.1	Anticipo a Proveedores por Adquisición de Bienes y Prestación de Servicios	
3.2.1.1.6.2	Anticipo a Proveedores por Adquisición de Bienes Inmuebles y Muebles	
3.2.1.1.6.3	Anticipo a Proveedores por Adquisición de Bienes Intangibles	

Código	Concepto	
3.2.1.1.6.4	Anticipo a Contratistas por Obras Públicas	
3.2.1.1.6.5	Otros Derechos a Recibir Bienes y Servicios	
3.2.1.1.6.6	Otros Activos Circulantes	
3.2.1.2	Incremento de Activos Financieros No Corrientes	-
3.2.1.2.1	Inversiones Financieras a Largo Plazo con Fines de Liquidez	-
3.2.1.2.1.1	Compra de Acciones y Participaciones de Capital	-
3.2.1.2.1.1.1	Internos	
3.2.1.2.1.1.2	Externos	
3.2.1.2.1.2	Compra de Títulos y Valores Representativos de la Deuda	
3.2.1.2.1.3	Compra de Obligaciones negociables	
3.2.1.2.1.4	Concesión de Préstamos	-
3.2.1.2.1.4.1	Internos	
3.2.1.2.1.4.2	Externos	
3.2.1.2.2	Incremento de Otros Activos Financieros No Corrientes	-
3.2.1.2.2.1	Documentos por Cobrar	
3.2.1.2.2.2	Deudores Diversos	
3.2.1.2.2.3	Otros Derechos a Recibir Efectivo y Equivalentes	
3.2.1.2.2.4	Activos Diferidos	
3.2.1.2.2.5	Otros Activos	
3.2.2	Disminución de Pasivos	35,051.28
3.2.2.1	Disminución de Pasivos Corrientes	35,051.28
3.2.2.1.1	Disminución de Cuentas por Pagar	35,051.28
3.2.2.1.1.1	Servicios Personales por Pagar	
3.2.2.1.1.2	Proveedores por Pagar	
3.2.2.1.1.3	Contratistas por Obras Públicas por Pagar	
3.2.2.1.1.4	Participaciones y Aportaciones por Pagar	
3.2.2.1.1.5	Transferencias Otorgadas por Pagar	
3.2.2.1.1.6	Intereses y Comisiones y otros gastos de la Deuda Pública por Pagar	
3.2.2.1.1.7	Retenciones y Contribuciones por Pagar	35,051.28
3.2.2.1.1.8	Devoluciones de la Ley de Ingresos por Pagar	
3.2.2.1.1.9	Otras Cuentas por Pagar	
3.2.2.1.2	Disminución de Documentos por Pagar	-
3.2.2.1.2.1	Documentos Comerciales por Pagar	
3.2.2.1.2.2	Documentos con Contratistas por Obras Públicas por Pagar	
3.2.2.1.2.3	Otros Documentos por Pagar	
3.2.2.1.2.4	Títulos y Valores de la Deuda Pública Interna	
3.2.2.1.2.5	Títulos y Valores de la Deuda Pública Externa	
3.2.2.1.3	Amortización de la Porción Circulante de la Deuda Pública de Largo Plazo	-
3.2.2.1.3.1	Amortización de la Porción Circulante de la Deuda Pública de L.P. en Títulos y Valores	-
3.2.2.1.3.1.1	Amortización de la Porción Circulante de la Deuda Pública Interna de L.P. en Títulos y Valores	
3.2.2.1.3.1.2	Amortización de la Porción de la Deuda Pública Externa de L.P. En Títulos y Valores	
3.2.2.1.3.2	Amortización de la Porción Circulante de la Deuda Pública de L.P. en Préstamos	-
3.2.2.1.3.2.1	Amortización de la Porción Circulante de la Deuda Pública Interna de L.P. en Préstamos	
3.2.2.1.3.2.2	Amortización de la Porción Circulante de la Deuda Pública Externa de L.P. en Préstamos	
3.2.2.1.4	Disminución de Otros Pasivos de Corto Plazo	-
3.2.2.1.4.1	Pasivos Diferidos	
3.2.2.1.4.2	Fondos y Bienes de Terceros en Garantía y/o Administración	
3.2.2.1.4.3	Otros Pasivos	
3.2.2.2	Disminución de Pasivos No Corrientes	-
3.2.2.2.1	Disminución de Cuentas por Pagar a Largo Plazo	-
3.2.2.2.1.1	Proveedores por Pagar	
3.2.2.2.1.2	Contratistas por Obras Públicas por Pagar	
3.2.2.2.2	Disminución de Documentos por Pagar a Largo Plazo	-
3.2.2.2.2.1	Documentos Comerciales por Pagar	
3.2.2.2.2.2	Documentos con Contratistas por Obras Públicas por Pagar	
3.2.2.2.2.3	Otros Documentos por Pagar	
3.2.2.2.3	Conversión de Deuda Pública de Largo Plazo en Porción Circulante	-
3.2.2.2.3.1	Conversión de Títulos y Valores de Largo Plazo en Corto Plazo	-
3.2.2.2.3.1.1	Porción de Corto Plazo de Títulos y Valores de la Deuda Pública Interna	
3.2.2.2.3.1.2	Porción de Corto Plazo de Títulos y Valores de la Deuda Pública Externa	
3.2.2.2.3.2	Conversión de Préstamos de Largo Plazo en Corto Plazo	-
3.2.2.2.3.2.1	Porción a Corto Plazo de Préstamos de la Deuda Pública Interna	
3.2.2.2.3.2.2	Porción a Corto Plazo de Préstamos de la Deuda Pública Externa	
3.2.2.2.4	Disminución de Otros Pasivos de Largo Plazo	-

Código	Concepto	
3.2.2.2.4.1	Pasivos Diferidos	
3.2.2.2.4.2	Fondos y Bienes de Terceros en Garantía y/o Administración	
3.2.2.2.4.3	Otros Pasivos	
3.2.3	Disminución de Patrimonio	
	TOTAL APLICACIONES FINANCIERAS	35,051.28

X* Refiere a la desagregación que obtuvieron las unidades administrativas o instancias competentes en materia de Contabilidad Gubernamental y de Ingresos, de cada orden de gobierno, del Clasificador por Rubros de Ingresos, armonizado a 2 dígitos, de acuerdo a sus necesidades en tercer y cuarto dígito, Clase y Concepto respectivamente.

X† Refiere a la desagregación que obtuvieron las unidades administrativas o instancias competentes en materia de Contabilidad Gubernamental y de Ingresos, de cada orden de gobierno, del Clasificador por Rubros de Ingresos, armonizado a 2 dígitos, de acuerdo a sus necesidades en tercer y cuarto dígito, Clase y Concepto respectivamente.

**SISTEMA ESTATAL DE EVALUACIÓN
DEPENDENCIA / ENTIENDAD: UNIVERSIDAD TECNOLÓGICA DE SAN LUIS RÍO COLORADO
ANÁLISIS DE VARIACIONES PROGRAMÁTICAS-PRESUPUESTAL**

TRIMESTRE: CUARTO DE 2022

Al 31 de diciembre del 2022

AMPLIACIÓN (MODIFICACIÓN) DEL RECURSO FEDERAL

Se solicita la autorización para la ampliación del presupuesto anual del ejercicio 2022 por el aumento en el recurso federal por la cantidad de \$ 597,619.00 (son: quinientos noventa y siete mil seiscientos diecinueve pesos 00/100 M.N). Es importante mencionar que este monto no es una ampliación líquida que se da al presupuesto, sino que, es una modificación al presupuesto proyectado por el estado del recurso que recibiría de la federación, siendo esta la diferencia.

La cantidad antes mencionada se desglosa a continuación.

PARTIDAS

PARTIDA	DESCRIPCIÓN	MONTO
15409	Bono para despenda	\$ 441,043.00
21101	Artículos menores de oficina	\$ 44,224.00
31102	Energía eléctrica a escuelas	\$ 112,352.00
****	*****	\$ 597,619.00

PROYECTO ESPECIAL DE LA CARRERA DE PROCESOS ALIMENTARIOS. APOYO DE LA UNIVERSIDAD DE NOTTINGHAM

Se empieza el ejercicio 2022 con un remanente de recursos Proyecto Especial de Harina de Mezquite donde participa la Universidad Tecnológica ante la Universidad de Nottingham para la colaboración de universidades por la investigación de alimentos con la cantidad de \$ 2,597.84 (son: dos mil quinientas noventa y siete pesos 84/100 MN) y según el anexo de ejecución del programa mencionado, se ejercerá de la siguiente manera.

SISTEMA ESTATAL DE EVALUACIÓN
DEPENDENCIA / ENTIENDAD: UNIVERSIDAD TECNOLÓGICA DE SAN LUIS RÍO COLORADO
ANÁLISIS DE VARIACIONES PROGRAMÁTICAS-PRESUPUESTAL

TRIMESTRE: CUARTO DE 2022

Al 31 de diciembre del 2022

PARTIDA	DESCRIPCIÓN	ACCIÓN	MONTO
25501	Materiales, accesorios y suministros de laboratorio	Compra de suministros para y consumibles para la elaboración de kits necesarios para el desarrollo para el Proyecto Mezquite	\$ 2,597.84
****	*****	TOTAL	

MODIFICACIONES COMPENSADAS AL TERCER TRIMESTRE 2022

Se llevaron a cabo modificaciones compensadas durante el tercer trimestre, realizando el traspaso entre cuentas que se presentan en la 3ra. Sesión de Consejo Ordinaria del 06 de octubre del 2022.



Modificaciones Compensadas 2022
AUMENTO Y DISMINUCIÓN DE PARTIDAS



Lunes, 30 de mayo de 2022

CAPITULO 3000 INGRESOS PROPIOS						
CONCEPTO	PARTIDA	SALDO	AUMENTO	DISMINUCIÓN	SALDO EN PARTIDA	JUSTIFICACIÓN
Mantenimiento y Conservación de Inmuebles	35101	\$ 125,252.53	\$ -	\$ 106,272.00	\$ 18,980.53	Debido a que el rubro de mantenimiento de aires acondicionados no se puede cargar a esta partida se realiza la modificación compensada.
Mantenimiento y conservación de maquinaria y equipo	35701	\$ -	\$ 106,272.00	\$ -	\$ 106,272.00	Mantenimiento a equipos de aire acondicionado. Todos los edificios y laboratorios.
Fecha 03/06/2022	SUMAS	\$ 125,252.53	\$ 106,272.00	\$ 106,272.00	\$ 125,252.53	
CAPITULO 1000 ESTATAL						
CONCEPTO	PARTIDA	SALDO	AUMENTO	DISMINUCIÓN	SALDO EN PARTIDA	JUSTIFICACIÓN
Sueldos	11301	\$ 5,383,851.84	\$ -	\$ 4,000,000.00	\$ 1,383,851.84	Movimiento en partida de sueldos a sueldo base a personal eventual para el pago de docentes que se encuentran por contrato. Los sueldos se pagan con recurso federal, por lo tanto no afecta la presente modificación
Sueldo base a personal eventual	12201	\$ -	\$ 4,000,000.00	\$ -	\$ 4,000,000.00	Pago de profesores por asignatura.
Fecha 30/03/2022	SUMAS	\$ 5,383,851.84	\$ 4,000,000.00	\$ 4,000,000.00	\$ 5,383,851.84	
CAPITULO 3000 ESTATAL						
CONCEPTO	PARTIDA	SALDO	AUMENTO	DISMINUCIÓN	SALDO EN PARTIDA	JUSTIFICACIÓN
Servicios de informática	33301	\$ 50,000.00	\$ -	\$ 50,000.00	\$ -	Esta partida presupuestal de encuentra con suficiencia presupuestal para el ejercicio 2022 con fuente de financiamientos de ingresos
Telefonía Tradicional	31401	\$ -	\$ 50,000.00	\$ -	\$ 50,000.00	Pago de teléfono convencional. Tres líneas de la universidad.
Fecha 01/07/2022	SUMAS	\$ 50,000.00	\$ 50,000.00	\$ 50,000.00	\$ 50,000.00	

**SISTEMA ESTATAL DE EVALUACIÓN
DEPENDENCIA / ENTIDAD: UNIVERSIDAD TECNOLÓGICA DE SAN LUIS RÍO COLORADO
ANÁLISIS DE VARIACIONES PROGRAMÁTICAS-PRESUPUESTAL**

TRIMESTRE: CUARTO DE 2022

Al 31 de diciembre del 2022

CAPITULO 3000 FEDERAL						
CONCEPTO	PARTIDA	SALDO	AUMENTO	DISMINUCIÓN	SALDO EN PARTIDA	JUSTIFICACIÓN
Pasajes aéreo	37101	\$ 100,000.00	\$ -	\$ 100,000.00	\$ -	Esta partida presupuestal de encuentra con suficiencia presupuestal para el ejercicio 2022 con fuente de financiamientos de ingresos propios.
Mantenimiento y conservación de inmueble	35101	\$ -	\$ 100,000.00	\$ -	\$ 100,000.00	Mantenimientos menos para edificios y laboratorios
Servicios e instalaciones para centros escolares	31103	\$ 50,000.00	\$ -	\$ 50,000.00	\$ -	Esta partida presupuestal de encuentra con suficiencia presupuestal para el ejercicio 2022 con fuente de financiamientos de ingresos propios
Viáticos al extranjero	379601	\$ -	\$ 50,000.00	\$ -	\$ 50,000.00	Viaje de maestros y alumnos a Estados Unidos, como parte de las visitas guiadas.
Mantenimiento a equipos de transporte	35501	\$ 80,980.66	\$ -	\$ 80,980.66	\$ -	Esta partida presupuestal de encuentra con suficiencia presupuestal para el ejercicio 2022 con fuente de financiamientos de ingresos propios
Servicio de limpieza y manejo de desechos	35801	\$ -	\$ 10,899.04	\$ -	\$ 10,899.04	Servicio de limpieza extra, modificación al contrato por crecimientos de la universidad en nuevas áreas y edificio.
Servicio de jardinería y fumigación	35901	\$ -	\$ 70,081.62	\$ -	\$ 70,081.62	Servicio de jardinería y fumigación excedente así como sanitización de espacios
Fecha 01/07/2022	SUMAS	\$ 230,980.66	\$ 230,980.66	\$ 230,980.66	\$ 230,980.66	
CAPITULO 3000 INGRESOS PROPIOS						
CONCEPTO	PARTIDA	SALDO	AUMENTO	DISMINUCIÓN	SALDO EN PARTIDA	JUSTIFICACIÓN
Energía Eléctrica a Escuelas	31102	\$ 586,322.00	\$ -	\$ 100,000.00	\$ 486,322.00	Derivado del periodo nacional se genera un ahorro en energía eléctrica en escuelas
Agua Potable	31301	\$ -	\$ 100,000.00	\$ -	\$ 100,000.00	Por habilitar el campo de fútbol y un nuevo edificio de laboratorio pesado se consume mas agua potable.
Servicios legales de contabilidad de contabilidad y relacionados	33101	\$ 194,600.00	\$ -	\$ 75,000.00	\$ 119,600.00	Esta partida se encuentra con suficiencia presupuestal para este periodo 2022 con fuente de financiamientos de ingresos propios.
Servicios financieros, bancarios	34101	\$ -	\$ 60,000.00	\$ -	\$ 60,000.00	Aumento de pago de servicios bancarios.
Gastos de orden social y cultural	34101	\$ -	\$ 15,000.00	\$ -	\$ 15,000.00	
Fecha 08/08/2022	SUMAS	\$ 780,922.00	\$ 175,000.00	\$ 175,000.00	\$ 780,922.00	
CAPITULO 2000 ESTATAL						
CONCEPTO	PARTIDA	SALDO	AUMENTO	DISMINUCIÓN	SALDO EN PARTIDA	JUSTIFICACIÓN
Materiales, útiles y equipos menores de oficina	21101	\$ 100,000.00	\$ -	\$ 12,157.00	\$ 87,843.00	Esta partida presupuestal de encuentra con suficiencia presupuestal para el ejercicio 2022 con fuente de financiamientos de ingresos propios
Artículos deportivos	27301	\$ -	\$ 12,157.00	\$ -	\$ 12,157.00	Pago de uniformes para alumnos que compitieron en evento Nacional.
Fecha 08/08/2022	SUMAS	\$ 100,000.00	\$ 12,157.00	\$ 12,157.00	\$ 100,000.00	
CAPITULO 3000 FEDERAL						
CONCEPTO	PARTIDA	SALDO	AUMENTO	DISMINUCIÓN	SALDO EN PARTIDA	JUSTIFICACIÓN
Energía eléctrica a escuelas	31102	\$ 37,340.00	\$ -	\$ 37,340.00	\$ -	Esta partida se encuentra con suficiencia presupuestal para este periodo 2022 con fuente de financiamientos de ingresos propios.
Servicios legales, contabilidad, auditorias, relacionados	33101	\$ 170,867.22	\$ -	\$ 90,296.03	\$ 80,571.19	Esta partida se encuentra con suficiencia presupuestal para este periodo 2022 con fuente de financiamientos de ingresos propios.
Mantenimiento y conservación de inmuebles	35101	\$ -	\$ 69,316.03	\$ -	\$ 69,316.03	Mantenimiento de estructuras base de paneles solares.
Servicios de limpieza y manejo de desechos	35801	\$ -	\$ 58,320.00	\$ -	\$ 58,320.00	Servicio de limpieza extra, modificación al contrato por crecimientos de la universidad en nuevas áreas y edificio.
Fecha 09/08/2022	SUMAS	\$ 208,207.22	\$ 127,636.03	\$ 127,636.03	\$ 208,207.22	

**SISTEMA ESTATAL DE EVALUACIÓN
DEPENDENCIA / ENTIENDAD: UNIVERSIDAD TECNOLÓGICA DE SAN LUIS RÍO COLORADO
ANÁLISIS DE VARIACIONES PROGRAMATICOS-PRESUPUESTAL**

TRIMESTRE: CUARTO DE 2022

Al 31 de diciembre del 2022

CAPITULO 3000 INGRESOS PROPIOS						
CONCEPTO	PARTIDA	SALDO	AUMENTO	DISMINUCIÓN	SALDO EN PARTIDA	JUSTIFICACIÓN
Energía Eléctrica a Escuelas	31102	\$ 364,551.00	\$ -	\$ 197,000.00	\$ 167,551.00	Esta partida presupuestal de encuentra con suficiencia presupuestal para el ejercicio 2022 con fuente de financiamientos de ingresos propios
Mantenimiento y conservación de inmuebles	35101	\$ -	\$ 151,432.65	\$ -	\$ 151,432.65	Debido a contingencia que arribo el 10 de agosto del 2022 a la UTSLRC se realizan mantenimientos no previstos.
Gatos de orden social y cultural	38201	\$ -	\$ 45,567.35	\$ -	\$ 45,567.35	Aumento de participación en actividades donde los alumnos representan a nivel nacional a la UTSLRC en distintas actividades.
Fecha 06/09/2022	SUMAS	\$ 364,551.00	\$ 197,000.00	\$ 197,000.00	\$ 364,551.00	
CAPITULO 3000 FEDERAL						
CONCEPTO	PARTIDA	SALDO	AUMENTO	DISMINUCIÓN	SALDO EN PARTIDA	JUSTIFICACIÓN
Arrendamiento de bienes y equipos informáticos	32302	\$ 109,305.00		\$ 58,320.00	\$ 50,985.00	La partida se encuentra con suficiencia presupuestal para este periodo 2022.
Servicios de limpieza y manejo de desechos	35801	\$ -	\$ 58,320.00	\$ -	\$ 58,320.00	Servicio de limpieza extra, modificación al contrato por crecimientos de la universidad en nuevas áreas y edificio.
Servicios legales, de contabilidad, auditorías y relacionados	33101	\$ 42,771.19		\$ 40,950.00	\$ 1,821.19	Esta partida presupuestal de encuentra con suficiencia presupuestal para el ejercicio 2022 con fuente de financiamientos de ingresos propios
Viáticos en el país	37501	\$ -	\$ 40,950.00		\$ 40,950.00	Aumento de participación del personal de la UTSLRC en eventos a nivel nacional.
Congresos y convenciones	38301	\$ 25,000.00		\$ 25,000.00	\$ -	No se tiene presupuestado congresos o convenciones para este periodo 2022
Difusión por radio, televisión y otros medios de mensajes sobre programas y actividades gubernamentales	36101	\$ 45,053.18		\$ 27,815.08	\$ 17,238.10	Esta partida cuenta con suficiencia presupuestal para el periodo 2022
Arrendamiento de equipo de transporte	32501	\$ -	\$ 11,030.00		\$ 11,030.00	Se solicito servicio extra para el traslado de alumnos por el evento de feria educativa.
Mantenimiento y conservación de inmuebles	35101	\$ -	\$ 34,829.58		\$ 34,829.58	Debido a contingencia que arribo el 10 de agosto del 2022 a la UTSLRC se realizan mantenimientos no previstos.
Viáticos en el extranjero	37601	\$ -	\$ 6,955.50		\$ 6,955.50	Aumento de participación del personal de la UTSLRC en eventos a nivel internacional
Fecha 06/09/2022	SUMAS	\$ 222,129.37	\$ 152,085.08	\$ 152,085.08	\$ 222,129.37	

**SISTEMA ESTATAL DE EVALUACIÓN
DEPENDENCIA / ENTIDAD: UNIVERSIDAD TECNOLÓGICA DE SAN LUIS RÍO COLORADO
ANÁLISIS DE VARIACIONES PROGRAMÁTICAS-PRESUPUESTAL**

TRIMESTRE: CUARTO DE 2022

Al 31 de diciembre del 2022

CAPITULO 3000 INGRESOS PROPIOS						
CONCEPTO	PARTIDA	SALDO	AUMENTO	DISMINUCIÓN	SALDO EN PARTIDA	JUSTIFICACIÓN
Servicios legales, de contabilidad, auditorías y relacionados	33101	\$ 97,407.73	\$ -	\$ 50,000.00	\$ 47,407.73	Por modificaciones a las auditorías y servicios legales en las fechas de aplicación se presenta un ahorro en la presente partida presupuestal.
Servicios financieros y bancarios	34101	\$ 14,880.55		\$ 10,000.00	\$ 4,880.55	Debido a la cancelación del servicio Conecta no es necesario el pago de comisiones por el servicio prestado.
Energía Eléctrica a Escuelas	31102	\$ -	\$ 60,000.00		\$ 60,000.00	Debido al regreso a clases presenciales y distintos apagones que hubo en la zona escolar, hubo un aumento en el consumo de luz que no se tenía contemplado.
Pasajes terrestres	37201	\$ 46,000.00		\$ 46,000.00	\$ -	Se genera ahorro en la presente partida presupuestal ya que se disminuyen los viajes terrestres.
Servicio de acceso a internet, redes y procesamiento de información	31701	\$ -	\$ 46,000.00	\$ -	\$ 46,000.00	Aumento en el ancho de banda del servicio de redes y telecomunicaciones.
Servicios de Informática	33301	\$ 138,571.86		\$ 83,706.00	\$ 54,865.86	Dicha partida cuenta con suficiencia presupuestal para el periodo 2022
Servicio de limpieza y manejo de desechos	35801	\$ -	\$ 83,706.00		\$ 83,706.00	Se realizó modificación en el contrato, incluyendo un servicio extra por crecimiento de la Universidad en nuevas áreas y edificio.
Agua potable	31301	\$ 44,443.56		\$ 15,000.00	\$ 29,443.56	La partida cuenta con suficiente presupuesto para lo que resta del periodo 2022
Impuestos sobre nomina	39801	\$ 237,869.00		\$ 50,000.00	\$ 187,869.00	Esta partida cuenta con suficiencia presupuestal para este periodo 2022.
Gastos de orden social y cultural	38201	\$ -	\$ 65,000.00		\$ 65,000.00	Alumnos participan en concursos y eventos a nivel estatal nacional e internacional representando a la Universidad.
Fecha 22/09/2022	SUMAS	\$ 579,172.70	\$ 254,706.00	\$ 254,706.00	\$ 579,172.70	
CAPITULO 3000 FEDERAL						
CONCEPTO	PARTIDA	SALDO	AUMENTO	DISMINUCIÓN	SALDO EN PARTIDA	JUSTIFICACIÓN
Impresiones y publicaciones oficiales	33603	\$ 40,574.40		\$ 20,000.00	\$ 20,574.40	Dicha partida cuenta con suficiencia presupuestal para lo que resta del periodo 2022
Gatos ceremonial	38101	\$ 34,098.03	\$ -	\$ 30,134.60	\$ 3,963.43	Disminución de eventos oficiales por los cuales la partida presupuesta tiene suficiencia para este periodo 2022
Servicios de jardinería y fumigación	35901	\$ -	\$ 50,134.60		\$ 50,134.60	Servicio de limpieza extra, modificación al contrato por crecimientos de la universidad en nuevas áreas y edificio.
Servicio de vigilancia	33801	\$ 100,909.12		\$ 80,000.00	\$ 20,909.12	Esta partida presupuestal cuenta con suficiencia presupuestal con fuente de financiamiento en Ingresos Propios.
Viáticos en el país	37501	\$ -	\$ 80,000.00		\$ 80,000.00	Personal realiza visitas guiadas y los alumnos participan en concursos estatales y nacionales.
Fecha 22/09/2022	SUMAS	\$ 175,581.55	\$ 130,134.60	\$ 130,134.60	\$ 175,581.55	

**SISTEMA ESTATAL DE EVALUACIÓN
DEPENDENCIA / ENTIDAD: UNIVERSIDAD TECNOLÓGICA DE SAN LUIS RÍO COLORADO
ANÁLISIS DE VARIACIONES PROGRAMÁTICAS-PRESUPUESTAL**

TRIMESTRE: CUARTO DE 2022

Al 31 de diciembre del 2022

SOLICITUD DE AMPLIACIÓN POR ADEFAS 2021

Se solicita autorización para poder etiquetar y ejercer el recurso de \$ 1'250,000.00 (son: un millón doscientos cincuenta mil pesos 00/100 MN) recibidos el 13 de enero del presente año, con el concepto de Adeudos de Ejercicios Fiscales Anteriores (ADEFAS) 2021, para ser etiquetado en el capítulo 6000 "Inversión Pública".

Lo anterior, derivado de que al momento de recibir dicho recurso no se contaban con pasivos por pagar de ejercicios anteriores y al tener la necesidad de habilitar espacios de "áreas comunes" donde nuestros estudiantes puedan tener un tiempo recreativo, así como espacios donde realizar tareas y espacio destinado a la convivencia estudiantil, se les solicita poder ejercer el recurso antes mencionado en la elaboración de:

- Andadores a base de cemento.
- 5 palapas base de herrería
- 10 bancas de herrería
- Suministro e instalación de luz eléctrica para cada una de las palapas.
- Templete fijo con bancas a base de cemento

La cantidad antes mencionada se etiqueta a continuación.

CAPITULO 6000: INVERSIÓN PÚBLICA

PARTIDA	DESCRIPCIÓN	MONTO	ACCIÓN
62217	Infraestructura y equipamiento en materia de educación superior	\$1'250,000.00	Habilitar espacio de "área común" de estudiantes, por medio de andadores, palapas y bancas de herrería.
****	*****	\$1'250,000.00	****

SOLICITUD DE AMPLIACIÓN DE INGRESOS PROPIOS EXCEDENTES

Se solicita autorización para poder etiquetar y ejercer el recurso de \$ 1,000,000.00 (son: un millón de pesos 00/100 MN) de Ingresos Propios Excedentes recaudados durante el presente

SISTEMA ESTATAL DE EVALUACIÓN
DEPENDENCIA / ENTIDAD: UNIVERSIDAD TECNOLÓGICA DE SAN LUIS RÍO COLORADO
ANÁLISIS DE VARIACIONES PROGRAMÁTICAS-PRESUPUESTAL

TRIMESTRE: CUARTO DE 2022

Al 31 de diciembre del 2022

ejercicio. Recurso obtenido mediante inscripciones, reinscripciones y cursos que ofrece la universidad al sector público y empresarial.

Dicho recurso pertenece a **Ingresos Propios Adicionales según el Artículo 92 del Manual de Normas y Políticas para el Ejercicio del Gasto Público y artículos 93 y 94 para poder ser utilizados y etiquetados previa autorización del Órgano de Gobierno y la Subsecretaría**. El monto se desglosa a continuación:

INGRESOS PROPIOS		
Original	Recaudado a Septiembre	Suficiencia
\$ 3,695,930.00	\$ 4,711,332.00	\$ 1,015,402.00

Es importante mencionar que la universidad sigue percibiendo ingresos propios hasta el mes de diciembre, pero no de la misma forma, ya que el periodo de inscripciones y reinscripciones ya fueron realizados.

La cantidad antes mencionada se etiqueta a continuación.

CAPITULO 1000 “Servicios Personales” y 5000 “Bienes, muebles, inmuebles e intangibles”

PARTIDA	DESCRIPCIÓN	MONTO	ACCIÓN
1000	Servicios Personales	\$ 800,000.00	Programa de Estímulos al Desempeño a personal docentes y administrativo
5000	Bienes, muebles, inmuebles e intangibles	\$ 200,000.00	Adquisición de cámaras, tripes, dron y micrófonos para promoción universitaria.

RESERVA POR CONTINGENCIAS

Reparación de daños en las instalaciones de la Universidad por contingencia meteorológica el día miércoles 10 de agosto de 2022.

**SISTEMA ESTATAL DE EVALUACIÓN
DEPENDENCIA / ENTIENDAD: UNIVERSIDAD TECNOLÓGICA DE SAN LUIS RÍO COLORADO
ANÁLISIS DE VARIACIONES PROGRAMÁTICAS-PRESUPUESTAL**

TRIMESTRE: CUARTO DE 2022

Al 31 de diciembre del 2022

MONTO	PROVEEDOR	FECHA DE PAGO	CONCEPTO
\$ 175,286.54	MANUEL MEDINA ALVARADO	19/08/2022	SERVICIO DE IMPERMEABILIZACIÓN LAB. PESADO 1
\$ 173,406.77	GLORIA QUINTANAR ROMAN	29/08/2022	REPARACIONES ELÉCTRICAS EN UD1 ACOMETIDA DE CARGA PESADA
\$ 12,960.00	ALEJANDRO ARNOLDO MANZO ZUÑIGA	05/09/2022	LIMPIEZA DE ÁREAS VERDES Y GENERALES
\$ 8,640.00	LEON ARIEL GONZALEZ IBARRA	13/09/2022	INSTALACIÓN DE VIDRIO TEMPLADO GROSOR DE 3/8
\$ 19,440.00	LEON ARIEL GONZALEZ IBARRA	13/09/2022	SUMINISTRO DE VIDRIO TEMPLADO 47 X 120 PULGADAS GROSOR 3/8
\$ 9,936.00	GLORIA QUINTANAR ROMAN	14/09/2022	SUMINISTRO E INSTALACIÓN DE BOMBAS DE A/C
\$ 19,849.32	GLORIA QUINTANAR ROMAN	14/09/2022	SUMINISTRO E INSTALACIÓN DE MINISPLIT DE 2 TON
\$ 17,085.60	GLORIA QUINTANAR ROMAN	14/09/2022	SUMINISTRO E INSTALACIÓN DE MINISPLIT DE 1 TON
\$ 254,647.15	MANUEL MEDINA ALVARADO	14/09/2022	TRABAJOS DE IMPERMEABILIZACIÓN EDIFICIO DE BIBLIOTECA.
\$ 27,000.00	ROSA ELENA BALLESTEROS VEGA	29/09/2022	REPARACION DE LUZ ELÉCTRICA Y ENDEREZADO DE POSTES
\$ 12,000.00	MANUEL MEDINA ALVARADO	PENDIENTE	REPARACIÓN DE CERCO DE MALLA PERIMETRAL
\$ 159,790.32	JUAN CARLOS MONTIJO VALARIO	15/09/2022	REPARACIÓN DE CABLEADO DE VOZ Y DATOS
\$ 12,960.00	LEON ARIEL GONZALEZ IBARRA	28/09/2022	REPARACIÓN Y SUMINISTRO DE VENTANALES QUEBRADOS
\$ 210,600.00	JOSE FRANCISCO RUIZ CASTRO	PENDIENTE	LETREROS DE UNIVERSIDAD TECNOLÓGICA (ANUNCIO LUMINOSO)
\$ 5,918.40	JUAN CARLOS MONTIJO VALERIO	28/09/2022	REPARACIÓN Y ACOMODO DE CÁRAMAS DE SEGURIDAD
\$ 72,243.36	GLORIA QUINTANAR ROMAN	28/09/2022	SERVICIOS DE MANTENIMIENTO A EQUIPOS DE A/C
\$ 55,617.97	ROSA ELENA BALLESTEROS VEGA	28/09/2022	REPARACIÓN Y ADECUACIÓN DE ENTRADA EN LAB. PESADO 2

Monto que se ve reflejado en el rubro de otros gastos en los informes financieros presupuestales y bancarios.

4ta sesion

AMPLIACIÓN DE PRESUPUESTO ESTATAL EXTRAORDINARIO

Se solicita la autorización para la ampliación del presupuesto anual estatal por la cantidad de \$2'282,395.49 (Son: Dos millones doscientos ochenta y dos mil trescientos noventa y cinco pesos 49/00 m.n.) recurso extraordinario recibido el 30 de noviembre del 2022 para sufragar el pago de aguinaldos y otros conceptos del capítulo 1000.

La cantidad antes mencionada se desglosa a continuación.

CAPITULO 1000

PARTIDA	DESCRIPCIÓN	MONTO
13202	Aguinaldo	\$ 2'282,395.49
****	*****	\$ 2'282,395.49

SISTEMA ESTATAL DE EVALUACIÓN
DEPENDENCIA / ENTIDAD: UNIVERSIDAD TECNOLÓGICA DE SAN LUIS RÍO COLORADO
ANÁLISIS DE VARIACIONES PROGRAMÁTICAS-PRESUPUESTAL

TRIMESTRE: CUARTO DE 2022

Al 31 de diciembre del 2022

AMPLIACIÓN DE PRESUPUESTO ESTATAL

Se solicita la autorización para la ampliación del presupuesto anual del ejercicio 2022 por Ampliación del Recurso Estatal por la cantidad de \$ 2'356,068.15 (Son: Dos millones trecientos cincuenta y seis mil sesenta y ocho pesos 15/100 MN), monto que hace referencia el oficio No. R 130/2022 Dirigido a: La Subsecretaria de Egresos de Hermosillo, Sonora. Emitido el 09 de agosto de 2022 y que corresponde al reintegro del monto de ingresos no ejercidos por la institución al cierre del ejercicio 2021.

La cantidad antes mencionada se desglosa a continuación.

CAPITULO 1000

PARTIDA	DESCRIPCIÓN	MONTO
12201	Sueldos base al personal eventual	\$ 2'356,068.15
****	*****	\$ 2'356,068.15

AMPLIACIÓN DE PRESUPUESTO FEDERAL

Se solicita la autorización para la ampliación del presupuesto anual del ejercicio 2022 por Ampliación del Recurso Federal por la cantidad de \$ 652,594.00 (Son: Seiscientos cincuenta y dos mil quinientos noventa y cuatro pesos 00/100 MN), monto que hace referencia el convenio específico para la asignación de recursos financieros para la operación de las Universidades Tecnológicas del Estado de Sonora, en el mes de diciembre del ejercicio fiscal 2022.

La cantidad antes mencionada se desglosa a continuación.

CAPITULO 1000

PARTIDA	DESCRIPCIÓN	MONTO
11301	Sueldos	\$ 652,594.00
****	*****	\$ 652,594.00

SISTEMA ESTATAL DE EVALUACIÓN
DEPENDENCIA / ENTIDAD: UNIVERSIDAD TECNOLÓGICA DE SAN LUIS RÍO COLORADO
ANÁLISIS DE VARIACIONES PROGRAMÁTICAS-PRESUPUESTAL

TRIMESTRE: CUARTO DE 2022

Al 31 de diciembre del 2022

SOLICITUD DE APLICACIÓN DE INGRESOS PROPIOS EXCEDENTES

Se solicita autorización para poder etiquetar y ejercer el recurso de \$ 1,000,000.00 (son: un millón de pesos 00/100 MN) de Ingresos Propios Excedentes recaudados durante el presente ejercicio. Recurso obtenido mediante inscripciones, reinscripciones y cursos que ofrece la universidad al sector público y empresarial.

Dicho recurso pertenece a **Ingresos Propios Adicionales según el Artículo 92 del Manual de Normas y Políticas para el Ejercicio del Gasto Público** y artículos 93 y 94 para poder ser utilizados y etiquetados previa autorización del Órgano de Gobierno y la Subsecretaría. El monto se desglosa a continuación:

INGRESOS PROPIOS		
Original	Recaudado a Septiembre	Suficiencia
\$ 3,695,930.00	\$ 4,711,332.00	\$ 1,015,402.00

Es importante mencionar que la universidad sigue percibiendo ingresos propios hasta el mes de diciembre, pero no de la misma forma, ya que el periodo de inscripciones y reinscripciones ya fueron realizados.

La cantidad antes mencionada se etiqueta a continuación.

CAPITULO 1000 “Servicios Personales” y 5000 “Bienes, muebles, inmuebles e intangibles”

PARTIDA	DESCRIPCIÓN	MONTO	ACCIÓN
1000	Servicios Personales	\$ 800,000.00	Programa de Estímulos al Desempeño a personal docentes y administrativo
5000	Bienes, muebles, inmuebles e intangibles	\$ 200,000.00	Adquisición de cámaras, tripies, dron y micrófonos para promoción universitaria.

SISTEMA ESTATAL DE EVALUACIÓN
DEPENDENCIA / ENTIDAD: UNIVERSIDAD TECNOLÓGICA DE SAN LUIS RÍO COLORADO
ANÁLISIS DE VARIACIONES PROGRAMÁTICAS-PRESUPUESTAL

TRIMESTRE: CUARTO DE 2022

Al 31 de diciembre del 2022

MODIFICACIONES COMPENSADAS AL CUARTO TRIMESTRE 2022

Se llevaron a cabo modificaciones compensadas durante el tercer trimestre, realizando el traspaso entre cuentas que se presentan en la 4ta. Sesión de Consejo Ordinaria del 08 de diciembre del 2022.



Modificaciones Compensadas 2022
AUMENTO Y DISMINUCIÓN DE PARTIDAS



Jueves, 8 de diciembre de 2022

CAPITULO 3000 FEDERAL		CONCEPTO	PARTIDA	SALDO	AUMENTO	DISMINUCIÓN	SALDO EN PARTIDA	JUSTIFICACIÓN
		Servicio postal	31801	\$ 17,910.42	\$ -	\$ 12,910.42	\$ 5,000.00	Debido al poco envío de documentación se puede afectar esta partida pues cuenta con suficiencia presupuestal.
		Servicios de capacitación	33401	\$ 28,138.56	\$ -	\$ 13,138.56	\$ 15,000.00	La partida cuenta con suficiencia presupuestal para este periodo 2022
		Viáticos en el país	35701	\$ -	\$ 26,048.98		\$ 26,048.98	Personal docente realiza visitas guiadas y se da un aumento que no se tenía considerado de los eventos oficiales que requieren la asistencia de altos mandos de la UTSLRC.
Fecha	30/09/2022	SUMAS		\$ 46,048.98	\$ 26,048.98	\$ 26,048.98	\$ 46,048.98	

ANEXO

**SISTEMA ESTATAL DE EVALUACIÓN
DEPENDENCIA / ENTIDAD: UNIVERSIDAD TECNOLÓGICA DE SAN LUIS RÍO COLORADO
ANÁLISIS DE VARIACIONES PROGRAMÁTICAS-PRESUPUESTAL**


TRIMESTRE: CUARTO DE 2022

Al 31 de diciembre del 2022

CAPITULO 3000 ESTATAL						
CONCEPTO	PARTIDA	SALDO	AUMENTO	DISMINUCIÓN	SALDO EN PARTIDA	JUSTIFICACIÓN
Servicios de limpieza y manejo de desechos	35801	\$ -	\$ 81,040.00	\$ -	\$ 81,040.00	Se realizo modificación en el contrato, incluyendo un servicio extra por crecimiento de la Universidad en nuevas áreas y edificio.
Gastos de orden social y cultural	38201	\$ -	\$ 30,000.00	\$ -	\$ 30,000.00	Aumento de participación en actividades donde los alumnos representan a nivel nacional a la UTSLRC en distintas actividades.
Pasajes terrestres	37201	\$ -	\$ 700.93	\$ -	\$ 700.93	Se genera aumento en la presente partida presupuestal ya que se requieren viajes terrestres maestros que participaron en eventos nacionales .
Gastos de camino	37502	\$ -	\$ 10,000.00	\$ -	\$ 10,000.00	Se genera aumento en la presente partida presupuestal ya que se requiere para maestros y administrativos que representaron en eventos nacionales a la Universidad.
Viáticos en el país	37501	\$ -	\$ 40,000.00	\$ -	\$ 40,000.00	Se genera aumento en la presente partida presupuestal ya que se requiere para maestros y administrativos que representaron en eventos
Gastos de ceremonial	38101	\$ -	\$ 8,120.00	\$ -	\$ 8,120.00	Derivado a gastos en evento de graduación se dio un aumento en dicha partida presupuestal.
Aguinaldos	13202	\$ 3,574,348.19	\$ -	\$ 800,000.00	\$ 2,774,348.19	Esta partida se encuentra con suficiencia presupuestal para este periodo 2022.
Servicios de jardinería y fumigación	35901	\$ -	\$ 6,080.02	\$ -	\$ 6,080.02	Se realizo modificación en el contrato, incluyendo servicio extra por crecimiento de la Universidad en nuevas áreas y edificio.
Cuotas	37901	\$ -	\$ 872.00	\$ -	\$ 872.00	Se genera aumento en la presente partida presupuestal ya que se requieren viajes terrestres maestros que participaron en eventos nacionales .
Servicios legales, de contabilidad, auditorías y relacionados	33101	\$ -	\$ 623,187.05	\$ -	\$ 623,187.05	Esta partida cuenta con un aumento ya que se realiza auditoria de matrícula, pagos de asesorías y servicios legales
Fecha 01/12/2022	SUMAS	\$ 3,574,348.19	\$ 800,000.00	\$ 800,000.00	\$ 3,574,348.19	
CAPITULO 2000 ESTATAL						
CONCEPTO	PARTIDA	SALDO	AUMENTO	DISMINUCIÓN	SALDO EN PARTIDA	JUSTIFICACIÓN
Combustibles	26101	\$ -	\$ 50,000.00	\$ -	\$ 50,000.00	Aumento de participación del personal y alumnos de la UTSLRC en eventos a nivel nacional.
Servicios legales, de contabilidad, auditorías y relacionados	33101	\$ 623,187.05	\$ -	\$ 50,000.00	\$ 573,187.05	Esta partida presupuestal de encuentra con suficiencia presupuestal para el ejercicio 2022 con fuente de financiamientos de ingresos
Fecha 01/12/2022	SUMAS	\$ 623,187.05	\$ 50,000.00	\$ 50,000.00	\$ 623,187.05	



Lic. José Arturo Delgado Reza
Rector



Lic. Fausto Emanuel Andrade Zamora
Director de Administración y Finanzas



UNIVERSIDAD TECNOLÓGICA DE SAN LUIS RIO COLORADO
 Desglose de saldo en Bancos e Inversiones
 Al 31 de diciembre 2022
 (pesos)

Anexo B

INFORME TRIMESTRAL: Cuarto

Desglose del saldo presentado en el formato ETCA-I-02, en el inciso A2), de la Cuenta: BANCOS/TESORERÍA				
Datos de la Cuenta Bancaria				Tipo de Recurso (1)
	Institución Bancaria	Número de Cuenta	Saldo	
1	BANORTE	1176745636	992.65	FEDERAL
2	BANORTE	1176792845	4109.51	FEDERAL
3	BANORTE	1176795239	44222.09	PROPIOS
4	BANORTE	1176797233	349741.78	PROPIOS
5	BANORTE	1176798605	0	FEDERAL
6	BANORTE	1176799518	6671.24	FEDERAL
7	BANORTE	1176800375	3468875.94	FEDERAL
8	BANORTE	1176801055	1395828.48	FEDERAL
9	BANORTE	1176801783	182771.7	PROPIOS
10	BANORTE	1176802397	0	FEDERAL
11	BANORTE	1176773826	1986623.17	ESTATAL
12	BANORTE	1176790364	372.3	FEDERAL
13				
14				
15				
16				
17				
18				
19				
20				
TOTAL			7440208.86	

"Bajo protesta de decir verdad declaramos que los Estados Financieros y sus Notas, son razonablemente correctos y son responsabilidad del emisor"

1) Tipo de Recurso: Federal o Estatal (incluye Ingresos Propios)

Nota: En caso de que la cuenta bancaria tenga los dos tipos de recursos, presentar dos veces la misma cuenta separando los saldos por tipo de recurso.

Desglose del saldo presentado en el formato ETCA-I-02, en el inciso A4), de la Cuenta: INVERSIONES TEMPORALES (HASTA 3 MESES)				
Datos de la Cuenta Bancaria				Tipo de Recurso (1)
	Institución Bancaria	Número de Cuenta	Saldo	
1				
2				
3				
4				
5				
6				
7				
8				
9				
			INCLUIR TODAS LAS CUENTAS Nota : Este formato No Aplica Órganos Autónomos Poder Legislativo, Poder Judicial	
TOTAL				0


Desglose del saldo presentado en el formato ETCA-I-02, en el inciso B1), de la Cuenta: INVERSIONES FINANCIERAS DE CORTO PLAZO				
Datos de la Cuenta Bancaria				Tipo de Recurso (1)
	Institución Bancaria	Número de Cuenta	Saldo	
1				
2				
3				
4				
5				
6				
7				
8				
9				
			INCLUIR TODAS LAS CUENTAS Nota : Este formato No Aplica Órganos Autónomos Poder Legislativo, Poder Judicial	
TOTAL				0


Desglose del saldo presentado en el formato ETCA-I-02, en el inciso A) del Activo No Circulante, de la Cuenta: INVERSIONES FINANCIERAS A LARGO PLAZO				
Datos de la Cuenta Bancaria				Tipo de Recurso (1)
	Institución Bancaria	Número de Cuenta	Saldo	
1				
2				
3				
4				
5				
6				
7				
8				
9				
			INCLUIR TODAS LAS CUENTAS Nota : Este formato No Aplica Órganos Autónomos Poder Legislativo, Poder Judicial	
TOTAL				0

"Bajo protesta de decir verdad declaramos que los Estados Financieros y sus Notas, son razonablemente correctos y son responsabilidad del emisor"

1) Tipo de Recurso: Federal o Estatal (incluye Ingresos Propios)

Nota: En caso de que la cuenta bancaria tenga los dos tipos de recursos, presentar dos veces la misma cuenta separando los saldos por tipo de recurso.


 Lic. Jose Arturo Delgado Reza
 Rector


 Lic. Fausto Emanuel Andrade Zamora
 Director de Administración y Finanzas



Clasificación Administrativa	ÁREA FUNCIONAL						POSICION PRESUPUESTARIA				FONDO						PRESUPUESTO DE EJERCICIOS					
	Finalidad	Función	Subfunción	Programa Presupuestario	Actividad o Proyecto	Tipo de Beneficiario	Servicios Personales por Categoría	Clasificador por Objeto del Gasto (Partida del Gasto)	Tipo de Gasto (1 Gto Corriente, 2 Gto de Capital)	Año de origen del recurso	Tipo de Financiamiento (1 Gasto No Etiquetado, 2 Gasto Etiquetado)	Fuente de Financiamiento (Federal, Estatal, Ingresos Propios)	Fondo (Aportaciones Múltiples, Convenios, etc.) (AFI, FAS, FASP, etc)	Área y/o Ubicación Geográfica	Aprobado Anual	Ampliaciones / Reducciones	Modificado Anual	Comprometido Acumulado al Periodo	Devengado Acumulado al periodo	Ejercido Acumulado al periodo	Pagado Acumulado al periodo	
	1	2	3	4	5	6	7	8	9	10	11	12	13	14	15	16	17	18	19	20	21	22
4087200100	10	2	5	3	EI01E10	287	A	11301	1	22	1	5AO	2	13	\$ 10,640,948.00	\$ 693,994.90	\$ 11,334,942.90	\$ 11,334,942.90	\$ 11,334,942.90	\$ 11,334,942.90	\$ 11,334,942.90	\$ 11,334,942.90
4087200100	2	5	3	EI01E10	287	A	1	11308	1	22	1	5AO	2	13	\$ -	\$ -	\$ -	\$ -	\$ -	\$ -	\$ -	\$ -
4087200100	2	5	3	EI01E10	459	A	1	12201	1	22	1	5AO	2	13	\$ -	\$ -	\$ -	\$ -	\$ -	\$ -	\$ -	\$ -
4087200100	2	5	3	EI01E10	287	A	1	13201	1	22	1	5AO	2	13	\$ -	\$ -	\$ -	\$ -	\$ -	\$ -	\$ -	\$ -
4087200100	2	5	3	EI01E10	287	A	1	13202	1	22	1	5AO	2	13	\$ -	\$ -	\$ -	\$ -	\$ -	\$ -	\$ -	\$ -
4087200100	2	5	3	EI01E10	287	A	1	15409	1	22	1	5AO	2	13	\$ 1,000,000.00	\$ 305,000.00	\$ 1,305,000.00	\$ 1,305,000.00	\$ 1,305,000.00	\$ 1,305,000.00	\$ 1,305,000.00	
4087200100	2	5	3	EI01E10	287	A	1	14106	1	22	1	5AO	2	13	\$ 1,500,000.00	\$ 50,009.10	\$ 1,449,990.90	\$ 1,449,990.90	\$ 1,449,990.90	\$ 1,449,990.90	\$ 1,449,990.90	
4087200100	2	5	3	EI01E10	287	A	1	15201	1	22	1	5AO	2	13	\$ -	\$ -	\$ -	\$ -	\$ -	\$ -	\$ -	\$ -
4087200100	2	5	3	EI01E10	459	A	1	15429	1	22	1	5AO	2	13	\$ -	\$ -	\$ -	\$ -	\$ -	\$ -	\$ -	\$ -
4087200100	2	5	3	EI01E10	287	A	1	15901	1	22	1	5AO	2	13	\$ 210,000.00	\$ 107,651.20	\$ 317,651.20	\$ 317,651.20	\$ 317,651.20	\$ 317,651.20	\$ 317,651.20	
4087200100	2	5	3	EI01E10	287	A	1	17102	1	22	1	5AO	2	13	\$ 25,000.00	\$ 37,000.00	\$ 62,000.00	\$ 62,000.00	\$ 62,000.00	\$ 62,000.00	\$ 62,000.00	
4087200100	2	5	3	EI01E10	287	A	1	21101	1	22	1	5AO	2	13	\$ -	\$ 8,786.50	\$ 8,786.50	\$ 8,786.50	\$ 8,786.50	\$ 8,786.50	\$ 8,786.50	
4087200100	2	5	3	EI01E10	287	A	1	21201	1	22	1	5AO	2	13	\$ 108,846.00	\$ 13,217.94	\$ 122,063.94	\$ 122,063.94	\$ 122,063.94	\$ 122,063.94	\$ 122,063.94	
4087200100	2	5	3	EI01E10	287	A	1	21601	1	22	1	5AO	2	13	\$ 150,000.00	\$ 31,941.48	\$ 118,158.52	\$ 118,158.52	\$ 118,158.52	\$ 118,158.52	\$ 118,158.52	
4087200100	2	5	3	EI01E10	459	A	1	21701	1	22	1	5AO	2	13	\$ 50,000.00	\$ 50,000.00	\$ 50,000.00	\$ -	\$ -	\$ -	\$ -	
4087200100	2	5	3	EI01E10	287	A	1	22101	1	22	1	5AO	2	13	\$ 50,000.00	\$ 10,821.25	\$ 60,821.25	\$ 60,821.25	\$ 60,821.25	\$ 60,821.25	\$ 60,821.25	
4087200100	2	5	3	EI01E10	287	A	1	22106	1	22	1	5AO	2	13	\$ 77,374.00	\$ 63,419.20	\$ 13,942.80	\$ 13,942.80	\$ 13,942.80	\$ 13,942.80	\$ 13,942.80	
4087200100	2	5	3	EI01E10	287	A	1	22301	1	22	1	5AO	2	13	\$ 5,000.00	\$ 2,428.11	\$ 2,571.89	\$ 2,571.89	\$ 2,571.89	\$ 2,571.89	\$ 2,571.89	
4087200100	2	5	3	EI01E10	287	A	1	24601	1	22	1	5AO	2	13	\$ 20,000.00	\$ 2,196.64	\$ 7,803.36	\$ 7,803.36	\$ 7,803.36	\$ 7,803.36	\$ 7,803.36	
4087200100	2	5	3	EI01E10	287	A	1	24801	1	22	1	5AO	2	13	\$ 10,000.00	\$ 20,000.00	\$ -	\$ -	\$ -	\$ -	\$ -	
4087200100	2	5	3	EI01E10	459	A	1	25501	1	22	1	5AO	2	13	\$ 40,000.00	\$ 26,806.16	\$ 476,806.16	\$ 476,806.16	\$ 476,806.16	\$ 476,806.16	\$ 476,806.16	
4087200100	2	5	3	EI01E10	287	A	1	26101	1	22	1	5AO	2	13	\$ 450,000.00	\$ 26,806.16	\$ 476,806.16	\$ 476,806.16	\$ 476,806.16	\$ 476,806.16	\$ 476,806.16	
4087200100	2	5	3	EI01E10	287	A	1	27101	1	22	1	5AO	2	13	\$ 100,000.00	\$ 99,966.00	\$ 634.00	\$ 634.00	\$ 634.00	\$ 634.00	\$ 634.00	
4087200100	2	5	3	EI01E10	287	A	1	27201	1	22	1	5AO	2	13	\$ -	\$ -	\$ -	\$ -	\$ -	\$ -	\$ -	\$ -
4087200100	2	5	3	EI01E10	287	A	1	29201	1	22	1	5AO	2	13	\$ 100,000.00	\$ 40,797.38	\$ 59,202.62	\$ 59,202.62	\$ 59,202.62	\$ 59,202.62	\$ 59,202.62	
4087200100	2	5	3	EI01E10	287	A	1	29401	1	22	1	5AO	2	13	\$ 100,000.00	\$ 70,560.80	\$ 29,439.20	\$ 29,439.20	\$ 29,439.20	\$ 29,439.20	\$ 29,439.20	
4087200100	2	5	3	EI01E10	287	A	1	29601	1	22	1	5AO	2	13	\$ 80,000.00	\$ 22,108.50	\$ 102,108.50	\$ 102,108.50	\$ 102,108.50	\$ 102,108.50	\$ 102,108.50	
4087200100	2	5	3	EI01E10	287	A	1	31001	1	22	1	5AO	2	13	\$ 50,000.00	\$ 163,543.00	\$ 163,543.00	\$ 163,543.00	\$ 163,543.00	\$ 163,543.00	\$ 163,543.00	
4087200100	2	5	3	EI01E10	287	A	1	31102	1	22	1	5AO	2	13	\$ -	\$ -	\$ -	\$ -	\$ -	\$ -	\$ -	\$ -
4087200100	2	5	3	EI01E10	287	A	1	31103	1	22	1	5AO	2	13	\$ 5,000.00	\$ 50,000.00	\$ -	\$ -	\$ -	\$ -	\$ -	
4087200100	2	5	3	EI01E10	287	A	1	31201	1	22	1	5AO	2	13	\$ 8,000.00	\$ 6,199.61	\$ 1,800.39	\$ 1,800.39	\$ 1,800.39	\$ 1,800.39	\$ 1,800.39	
4087200100	2	5	3	EI01E10	287	A	1	31401	1	22	1	5AO	2	13	\$ -	\$ -	\$ -	\$ -	\$ -	\$ -	\$ -	\$ -
4087200100	2	5	3	EI01E10	287	A	1	31501	1	22	1	5AO	2	13	\$ 18,000.00	\$ 11,352.52	\$ 6,647.48	\$ 6,647.48	\$ 6,647.48	\$ 6,647.48	\$ 6,647.48	
4087200100	2	5	3	EI01E10	287	A	1	31701	1	22	1	5AO	2	13	\$ -	\$ -	\$ -	\$ -	\$ -	\$ -	\$ -	\$ -
4087200100	2	5	3	EI01E10	287	A	1	31801	1	22	1	5AO	2	13	\$ 40,000.00	\$ 17,804.42	\$ 22,195.58	\$ 22,195.58	\$ 22,195.58	\$ 22,195.58	\$ 22,195.58	
4087200100	2	5	3	EI01E10	287	A	1	32001	1	22	1	5AO	2	13	\$ 18,000.00	\$ 18,000.00	\$ -	\$ -	\$ -	\$ -	\$ -	\$ -
4087200100	2	5	3	EI01E10	287	A	1	32302	1	22	1	5AO	2	13	\$ 210,000.00	\$ 39,058.87	\$ 170,941.13	\$ 170,941.13	\$ 170,941.13	\$ 170,941.13	\$ 170,941.13	
4087200100	2	5	3	EI01E10	287	A	1	32501	1	22	1	5AO	2	13	\$ 40,000.00	\$ 11,030.00	\$ 51,030.00	\$ 51,030.00	\$ 51,030.00	\$ 51,030.00	\$ 51,030.00	
4087200100	2	5	3	EI01E10	287	A	1	32701	1	22	1	5AO	2	13	\$ 37,120.00	\$ 37,120.00	\$ 37,120.00	\$ 37,120.00	\$ 37,120.00	\$ 37,120.00	\$ 37,120.00	
4087200100	2	5	3	EI01E10	287	A	1	33101	1	22	1	5AO	2	13	\$ 593,423.00	\$ 133,067.22	\$ 460,355.78	\$ 460,355.78	\$ 460,355.78	\$ 460,355.78	\$ 460,355.78	
4087200100	2	5	3	EI01E10	459	A	1	33301	1	22	1	5AO	2	13	\$ -	\$ 2,808.00	\$ 2,808.00	\$ 2,808.00	\$ 2,808.00	\$ 2,808.00	\$ 2,808.00	
4087200100	2	5	3	EI01E10	459	A	1	33401	1	22	1	5AO	2	13	\$ 150,000.00	\$ 28,138.56	\$ 121,861.44	\$ 121,861.44	\$ 121,861.44	\$ 121,861.44	\$ 121,861.44	
4087200100	2	5	3	EI01E10	459	A	1	33609	1	22	1	5AO	2	13	\$ 150,000.00	\$ 40,574.40	\$ 109,425.60	\$ 109,425.60	\$ 109,425.60	\$ 109,425.60	\$ 109,425.60	
4087200100	2	5	3	EI01E10	287	A	1	33801	1	22	1	5AO	2	13	\$ 400,000.00	\$ 909.82	\$ 399,090.18	\$ 399,090.18	\$ 399,090.18	\$ 399,090.18	\$ 399,090.18	
4087200100	2	5	3	EI01E10	287	A	1	34101	1	22	1	5AO	2	13	\$ -	\$ -	\$ -	\$ -	\$ -	\$ -	\$ -	\$ -
4087200100	2	5	3	EI01E10	287	A	1	34401	1	22	1	5AO	2	13	\$ 300,000.00	\$ 53,415.12	\$ 246,584.88	\$ 246,584.88	\$ 246,584.88	\$ 246,584.88	\$ 246,584.88	
4087200100	2	5	3	EI01E10	287	A	1	35101	1	22	1	5AO	2	13	\$ 100,000.00	\$ 208,899.61	\$ 308,899.61	\$ 308,899.61	\$ 308,899.61	\$ 308,899.61	\$ 308,899.61	
4087200100	2	5	3	EI01E10	287	A	1	35501	1	22	1	5AO	2	13	\$ 150,000.00	\$ 79,184.36	\$ 70,815.64	\$ 70,815.64	\$ 70,815.64	\$ 70,815.64	\$ 70,815.64	
4087200100	2	5	3	EI01E10	287	A	1	35801	1	22	1	5AO	2	13	\$ 400,000.00	\$ 198,859.04	\$ 598,859.04	\$ 598,859.04	\$ 598,859.04	\$ 598,859.04	\$ 598,859.04	
4087200100	2	5	3	EI01E10	287	A	1	35901	1	22	1	5AO	2	13	\$ 180,000.00	\$ 192,292.22	\$ 372,292.22	\$ 372,292.22	\$ 372,292.22	\$ 372,292.22	\$ 372,292.22	
4087200100	2	5	3	EI01E10	287	A	1	36101	1	22	1	5AO	2	13	\$ 50,000.00	\$ 45,053.18	\$ 4,946.82	\$ 4,946.82	\$ 4,946.82	\$ 4,946.82	\$ 4,946.82	
4087200100	2	5	3	EI01E10	287	A	1	37201	1	22	1	5AO	2	13	\$ 100,000.00	\$ 100,000.00	\$ -	\$ -	\$ -	\$ -	\$ -	\$ -

Análisis cualitativo de las metas programadas en la Matriz de Indicadores de Resultados

Dependencia/Entidad:	UNIVERSIDAD TECNOLÓGICA DE SAN LUÍS RÍO COLORADO
Programa Presupuestal:	E10E10 EDUCACIÓN SUPERIOR DE CALIDAD PARA EL DESARROLLO
Periodo que se reporta:	IV TRIMESTRE 2022

FIN: Elevar la calidad de la educación para impulsar la creatividad, el ingenio, las competencias a través de eventos académicos.

Indicador: EVENTOS ACADÉMICOS			META ANUAL	% DE AVANCE
Eficacia:	Se cumplió con la meta establecida No se cuenta con información (Meta Anual) No se alcanzó la meta establecida		10	1467%

ANÁLISIS CUALITATIVO: Con respecto a los eventos académicos de los programas educativos en el cuarto trimestre, se tenían programados 3 y se cumplieron con 44 eventos, debido al regreso presencial a clases de todas las carreras.

Propósito: CUMPLIR CON LOS CURSOS DEL AÑO.

Indicador: ÍNDICE DE CAPTACIÓN			META ANUAL	% DE AVANCE
Eficacia:	Se cumplió con la meta establecida No se cuenta con información (Meta Anual) No se alcanzó la meta establecida		316	134%

Causa: Que el total de jóvenes pre-registrados se inscriban a la universidad.

Efecto: Lograr que el 100% de los alumnos preinscritos, concluyan el proceso de inscripción.

Contribución al Lograr que el 100% de los alumnos preinscritos, concluyan el proceso de inscripción y acudan siempre y cuando el protocolo este en

Fin: color verde para que sea aceptable y justificable el número total de alumnos inscritos.

Componente C1: PORCENTUAL

Indicador: PORCENTAJE DE SATISFACCIÓN SOBRE EL PROCESO DE PROGRAMACIÓN ACADÉMICA			META ANUAL	% DE AVANCE
Eficacia:	Se cumplió con la meta establecida No se cuenta con información (Meta Anual) No se alcanzó la meta establecida		530	100,0%

Causa: Que el alumno gestione acerca de sus expectativas conforme a la Universidad.

Efecto: En el IV trimestre no se programó nada.

Contribución al Cumplir con las expectativas de los alumnos universitarios, personal docente y los sectores productivo, público y social del Estado de

Propósito: Sonora y el País, mediante el desarrollo de programas educativos de calidad con enfoque en la formación basada en competencias

Actividad A1 C1: GESTIÓN

Indicador: FOMENTO A LAS ACTIVIDADES DEPORTIVAS Y CULTURALES			META ANUAL	% DE AVANCE
Eficacia:	Se cumplió con la meta establecida No se cuenta con información (Meta Anual) No se alcanzó la meta establecida		25,00%	22,7%

Causa: En el IV trimestre la matrícula general tuvo una baja por deserción, transición, reprobación y desconocido resultando no lograr la meta.













Efecto: Fomentar y lograr mantener la matrícula planeada.

Relación con el componente: Lograr siempre tener 250 o más alumnos inscritos realizando deporte o cultura para llegar a la meta del 25%.

FIN: Elevar la calidad de la educación para impulsar la creatividad, el ingenio, las competencias a través de cursos académicos.

Indicador: CAPACITACIÓN Y ACTUALIZACIÓN DEL PERSONAL DOCENTE			META ANUAL	% DE AVANCE
Eficacia:	Se cumplió con la meta establecida No se cuenta con información (Meta Anual) No se alcanzó la meta establecida		10	133%

ANÁLISIS CUALITATIVO: Respecto a los cursos, se cumplió en el cuarto trimestre con 4 cursos, superando lo programado de las diferentes carreras, debido a la modalidad presencial. Se sigue cumpliendo con los protocolos.

Análisis cualitativo de las metas programadas en la					
Matriz de Indicadores de Resultados					
Dependencia/Entidad:	UNIVERSIDAD TECNOLÓGICA DE SAN LUÍS RÍO COLORADO				
Programa Presupuestal:	E10E10 EDUCACIÓN SUPERIOR DE CALIDAD PARA EL DESARROLLO				
Periodo que se reporta:	IV TRIMESTRE 2022				
FIN					
Indicador: ÍNDICE DE EFICIENCIA EN EL EJERCICIO DEL GASTO			META ANUAL	% DE AVANCE	
Eficacia:	 Se cumplió con la meta establecida	 No se cuenta con información (Meta Anual)	 No se alcanzó la meta establecida	42165652	141%
ANÁLISIS CUALITATIVO; En el cuarto trimestre se presenta un avance presupuestal del 140.79% respecto a lo proyectado. Esto debido al aumento que se presentó en las distintas partidas como lo son gastos ceremoniales y gastos de orden social y cultural. Además de las ampliaciones en el gasto de equipos y aparatos audiovisuales para el equipamiento del nuevo laboratorio de fotografía y en la infraestructura y equipamiento en materia de educación por construcción de Auditorio en la Universidad.					
Propósito: que los recursos materiales, tecnológicos, financieros y humanos sean aprovechados de la manera mas óptima.					
Indicador:Pláticas, cursos o talleres sobre la perspectiva de género dentro de la universidad			META ANUAL	% DE AVANCE	
Eficacia:	 Se cumplió con la meta establecida	 No se cuenta con información (Meta Anual)	 No se alcanzó la meta establecida	100,00%	600%
Causa:	En el IV trimestre se programó 1 evento y se lograron impartir 6 eventos.				
Efecto:	Concientizar a la institución en la mejora respecto a la accesibilidad, diversidad, perspectiva e igualdad de género.				
Contribución al Fin:	Prevencion del acoso sexual y Crisis en la masculinidad.				
Componente C1: PORCENTUAL					
Indicador:ÍNDICE DE REPROBACIÓN			META ANUAL	% DE AVANCE	
Eficacia:	 Se cumplió con la meta establecida	 No se cuenta con información (Meta Anual)	 No se alcanzó la meta establecida	3%	1,2%
Causa:	Tener por debajo del 3% de índice de reprobación en el año.				
Efecto:	Cumplir con las expectativas de los alumnos universitarios mediante el desarrollo de programas educativos de calidad.				
Contribución al Propósito:	Se considera el 3% de manera cuatrimestral, lo que nos da un 9% ANUAL. Se analiza la estrategia para disminuir el indice de reprobación.				
Actividad A1 C1: PORCENTUAL					
Indicador:INVESTIGACIONES DEL CUERPO DOCENTE Y/O ACADÉMICOS.			META ANUAL	% DE AVANCE	
Eficacia:	 Se cumplió con la meta establecida	 No se cuenta con información (Meta Anual)	 No se alcanzó la meta establecida	2	100,0%
Causa:	En este cuarto trimestre no se tenía programada ninguna investigación.				
Efecto:	El número de revistas publicadas de investigación.				
Relación con el componente:	Cumplir con las expectativas de los alumnos universitarios, personal docente y los sectores productivos, público y social del estado y el país, mediante el desarrollo de programas educativos de calidad.				

1. Se deberá agregar las tablas necesarias para cada componente y actividad
2. Los campos META ANUAL y % DE AVANCE, deberán coincidir con los campos del mismo nombre reportados en el ETCA-III-05



Gobierno del
Estado de Sonora

**GOBIERNO DEL ESTADO DE SONORA
ANALÍTICO DE METAS POR UNIDAD RESPONSABLE 2022
PROGRAMA OPERATIVO ANUAL**

UNIVERSIDAD TECNOLÓGICA DE SAN LUIS RIO COLORADO

ESTRUCTURA PROGRAMÁTICA													CALENDARIO DE METAS									
GOBIERNO	DEPENDENCIA / SECTOR	SECTOR INSTITUCIONAL	UNIDAD RESPONSABLE	CENTRO DE COSTOS	FINALIDAD	FUNCIÓN	SUBFUNCIÓN	EJE RECTOR	RETO	MODALIDAD	PROGRAMA PRESUPUESTARIO	ACTIVIDAD / PROYECTO	DESCRIPCION	UNIDAD DE MEDIDA	TIPO DE META	VALOR ACUMULADO	ELEMENTOS DE LA META					
08	72	020	00	2	5	03	ET	01	E	10	287						I TRIM	II TRIM	III TRIM	IV TRIM	META ANUAL	
													UTSIC DIRECCION DE VINCULACION									
4	08	72	020	00	2	5	03	ET	01	E	10	287	EDUCACION SUPERIOR DE CALIDAD PARA EL DESARROLLO	ASPIRANTE	PORCENTUAL	NO		0%	0%	100%	0%	100%
													INDICE DE CAPTACION				NUMERADOR	0.00	0.00	316.00	0.00	316.00
																	DENOMINADOR	0.00	0.00	316.00	0.00	316.00
																		25.15%	25.15%	25.15%	25.15%	25.15
																	NUMERADOR	250.00	250.00	250.00	250.00	250.00
																	DENOMINADOR	994.00	994.00	994.00	994.00	994.00
													UTSIC DIRECCION DE ADMINISTRACION Y FINANZAS									
4	08	72	030	00	2	5	03	ET	01	E	10	287	EDUCACION SUPERIOR DE CALIDAD PARA EL DESARROLLO	PESOS	PORCENTUAL	SI		100%	100%	100%	100%	100%
													INDICE DE EFICIENCIA EN EL EJERCICIO DEL GASTO				NUMERADOR	8541412.91	9541412.91	11541412.91	12541412.91	42155651.64
																	DENOMINADOR	8541412.91	9541412.91	11541412.91	12541412.91	42155651.64
													UTSIC DIRECCION ACADÉMICA									
4	08	72	040	00	2	5	03	ET	01	E	10	459	EDUCACION SUPERIOR DE CALIDAD PARA EL DESARROLLO	CURSO	PORCENTUAL	NO		100%	100%	0%	100%	100%
													PLÁTICAS, CURSOS O TALLERES SOBRE LA PERSPECTIVA DE GENERO DENTRO DE LA UNIVERSIDAD				NUMERADOR	1.00	1.00	0.00	1.00	1.00
																	DENOMINADOR	1.00	1.00	0.00	1.00	1.00
																		0%	3.05%	3.07%	3%	3.00
																	NUMERADOR	0.00	29.00	28.00	33.00	33.00
																	DENOMINADOR	0.00	950.00	865.00	1100.00	1100.00
																		100%	100%	100%	100%	100%
																	NUMERADOR	530.00	530.00	530.00	530.00	530.00
																	DENOMINADOR	530.00	530.00	530.00	530.00	530.00
																		0%	100%	100%	100%	100%
																	NUMERADOR	0.00	2.00	3.00	2.00	2.00
																	DENOMINADOR	0.00	2.00	3.00	2.00	2.00
																		0%	100%	100%	0%	100%
																	NUMERADOR	0.00	1.00	1.00	0.00	1.00
																	DENOMINADOR	0.00	1.00	1.00	0.00	1.00
																		0%	100%	100%	100%	100%
																	NUMERADOR	0.00	3.00	4.00	3.00	3.00
																	DENOMINADOR	0.00	3.00	4.00	3.00	3.00