

UNIVERSIDAD TECNOLÓGICA DE SAN LUIS RIO COLORADO

Del 01 de Enero al 30 de Septiembre de 2019

(PESOS)

TRIMESTRE: Tercero

Rubros de Ingresos	Ingreso					Diferencia
	Estimado (1)	Ampliaciones y Reducciones (+ ó -) (2)	Modificado (3= 1 +2)	Devengado (4)	Recaudado (5)	
Impuestos			0			0
Cuotas y Aportaciones de Seguridad Social			0		0	0
Contribuciones de Mejoras			0			0
Derechos			0			0
Productos			0			0
Aprovechamientos			0			0
Ingresos por Ventas de Bienes, Prestación de Servicios y Otros Ingresos	3,192,683		3,192,683	4,713,286	4,713,286	1,520,603
Participaciones, Aportaciones, Convenios, Incentivos Derivados de la Colaboración Fiscal y Fondos Distintos de Aportaciones			0			0
Transferencias, Asignaciones, Subsidios y Subvenciones, y Pensiones y Jubilaciones Federales		18,010,814	18,010,814	13,660,452	13,660,452	-4,350,362
Transferencias, Asignaciones, Subsidios y Subvenciones, y Pensiones y Jubilaciones Estatales	14,779,523	900,482	15,680,005	10,244,720	10,244,720	-5,435,285
Ingresos Derivados de Financiamientos			0			0
Total	17,972,206.00	18,911,295.63	36,883,501.63	28,618,457.13	28,618,457.13	-8,265,044.50
					Ingresos Excedentes	10646251.13

UNIVERSIDAD TECNOLÓGICA DE SAN LUIS RIO COLORADO

Del 01 de Enero al 30 de Septiembre de 2019


TRIMESTRE: Tercero


Estado Analítico de Ingresos Por Fuente de Financiamiento	Ingreso						Diferencia
	Estimado (1)	Ampliaciones y Reducciones (+ - 6 -) (2)	Modificado (3= 1 +2)	Devengado (4)	Recaudado (5)	(6= 5 - 1)	
Ingresos del Poder Ejecutivo Federal o Estatal y de los Municipios	0	0	0	0	0	0	0
Impuestos	0	0	0	0	0	0	0
Cuotas y Aportaciones de Seguridad Social							
Contribuciones de Mejoras							
Derechos							
Productos ¹							
Aprovechamientos ²							
Participaciones, Aportaciones, Convenios, Incentivos Derivados de la Colaboración Fiscal y Fondos Distintos de Aportaciones							
Transferencias, Asignaciones, Subsidios y Subvenciones, y Pensiones y Jubilaciones							
Ingresos De los Entes Públicos de los Poderes Legislativo y Judicial, de los Órganos Autonomos y del Sector Paraestatal o Paramunicipal, así como de las Empresas Productivas del Estado	17,972,206	18,911,296	36,883,502	28,618,457	28,618,457	-8,265,045	
Cuotas y Aportaciones de Seguridad Social	0		0			0	
Productos ¹	0						
Ingresos por ventas de Bienes, Prestación de Servicios y Otros Ingresos ³	3,192,683		3,192,683	4,713,286	4,713,286	1,520,603	


UNIVERSIDAD TECNOLÓGICA DE SAN LUIS RIO COLORADO

Del 01 de Enero al 30 de Septiembre de 2019

(PESOS)						TRIMESTRE: Tercero	
Transferencias, Asignaciones, Subsidios y Subvenciones, y Pensiones y Jubilaciones Federales	0	18,010,814	18,010,814	13,660,452	13,660,452	-4,350,362	
Transferencias, Asignaciones, Subsidios y Subvenciones, y Pensiones y Jubilaciones Estatales	14,779,523	900,482	15,680,005	10,244,720	10,244,720	-5,435,285	
Ingresos derivados de Financiamiento	0	0	0	0	0	0	
Ingresos Derivados de Financiamientos	0	0	0	0	0	0	
Total	17,972,206.00	18,911,296	36,883,501.63	28,618,457.13	28,618,457.13	-8,265,044.50	
					Ingresos Excedentes	10,646,251.13	


Lic. Salvador Raúl González Valenzuela
Rector




LCP Servando Sánchez Carrizoza
Director Administración y Finanzas

¹ Incluye intereses que generan las cuentas bancarias de los entes públicos en productos.

² Incluye donativos en efectivo del Poder Ejecutivo, entre otros aprovechamientos.

³ Se refiere a los ingresos propios obtenidos por los Poderes Legislativo y Judicial, los Organos Autónomos y las entidades de la administración pública paraestatal y paramunicipal, por sus actividades diversas no inherentes a su operación que general recursos y que no sean ingresos por venta de bienes o prestación de servicios, tales como donativos en efectivo, entre otros.